

Aktuelles Markttelegramm



Tierische Erzeugnisse

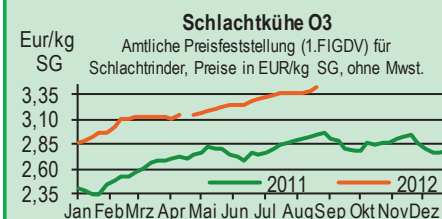
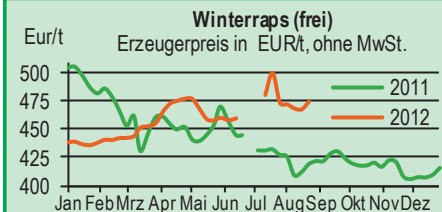
- Schlachtrinder** Das Erzeugerangebot am Schlachtrindermarkt fällt regional unterschiedlich umfangreich aus, bleibt insgesamt aber nur knapp ausreichend; bei fortgesetzt flott laufendem Absatz tendieren die Auszahlungspreise über alle Kategorien weiter fest.
- Schlachtschweine** Vor allem Nachfrageimpulse im Grillsortiment beflügeln den Fleischabsatz am Schlachtschweinemarkt. Bei gleichzeitig überschaubarem Erzeugerangebot lassen sich nochmals höhere Auszahlungspreise durchsetzen.
- Ferkel** Regional steht der verhaltenen Nachfrage ein durchschnittliches Angebot gegenüber. Infolge der bundesweit verbesserten Nachfrage, unterstützt durch die befestigten Schlachtschweinepreise, tendieren auch die Ferkelpreise weiter anziehend.
- Nutzkälber** Kälberangebot bundesweit offensichtlich nicht mehr allzu knapp. Käufer konzentrieren sich auf Qualität, insbesondere die schwächeren Qualitäten stehen verstärkt unter Preisdruck.
- Eier/Geflügel** Trotz Sommerhitze ist die Verbrauchernachfrage nach Eiern rege. Das überschaubare Angebot findet flott Abnehmer; lediglich der Export in die EU-Länder verläuft etwas ruhiger. Die Preise konnten sich leicht festigen. Lebhafter Absatz im Grillfleischsektor, Hähnchenteile mit Preisanhebungen vermarktbar, Putenmarkt eher abwartend. Schlachthennenpreise bleiben stabil.

Pflanzliche Erzeugnisse und Futtermittel

- Getreide und Ölsaaten** Bis auf wenige Restflächen ist die Ernte auch in den Höhenlagen des Landes beendet, Erträge und Qualitäten haben bis zuletzt stark gestreut. Trotz freundlicher Vorgaben der Terminmärkte stagnieren die Erzeugerpreise für Brot- und Futtergetreide am Landlager. Dem Handel fehlen nach wie vor die Absatzmöglichkeiten, Verarbeiter trotz dünner Versorgung ohne signifikantes Kaufinteresse. Anschlussgeschäfte bestenfalls auf Termin für Oktober bis Januar. Für Braugerste entwickelt sich auf Grund der ungewöhnlich hohen Erntemenge weiterer Preisdruck, vielfach wird die Verwertung über den Futtertrog in Betracht gezogen, Futtergerste in der Folge mit Schwächetendenzen. Wintertraps nach freundlichen Vorgaben der Matif fester bewertet, bei differierenden Prämien und Lieferterminen ergeben sich überregional weite Preisspannen.
- Futtermittel** Ölschrote nach internationalen Vorgaben wieder fester bewertet, Nachfrage konzentriert sich auf den dringenden Bedarf. Kontrakte für Mühlennachprodukte und Melasseschnitzel werden zügig abgerufen, kleines Tagesgeschäft bei festen Notierungen. Mischfuttermittel bei weiter steigenden Rekordpreisen in der Absatzkrise.
- Kartoffeln** Hitzebedingt laufen die Geschäfte auch nach Ferienende sehr ruhig, so dass erst mit zurückgehenden Temperaturen mit einer Nachfragebelebung zu rechnen ist. Spitzenerträge werden für die Haupternte nicht erwartet. Die Erträge sind meist durchschnittlich, die Ware kleinfälliger mit geringeren Übergößenanteilen. Die Qualitäten sind bislang gut mit entsprechend niedrigeren Absortierungen. Die Preise tendieren auch durch überregionalen Angebotsdruck schwächer.

Quelle: LWK RLP, Agrarzeitung

Blick in den Markt



Warenterminbörsen



Euronext Paris			
Liefermon.	Umsatz	Euro/t	Vorwoche
Schlussnotierungen für Mahlweizen 21.08.2012			
Menge: 50 t; 76 kg/hl, intervent.-fähig; L.-ort Rouen			
Nov 12	16.840	267,75	255,00
Jan 13	3.751	265,25	253,25
Mrz 13	4.103	264,75	253,00
Mai 13	1.500	264,00	252,50
Schlussnotierungen für Raps 21.08.2012			
Menge: 50 t; diverse Lieferorte in Deutschl./Frankr.			
Nov 12	6.006	519,25	507,25
Feb 13	1.840	514,00	503,50
Mai 13	772	506,00	497,25
Aug 13	358	471,75	462,25
Schlussnotierungen für Mais 21.08.2012			
Menge: 50 t; 15% H ₂ O, 4% Bruchkör./Lief. Atlantic			
Nov 12	891	261,75	249,25
Jan 13	630	261,75	249,75
Mar 13	188	263,00	251,00
Jun 13	22	264,75	252,50
Schlussnotierungen für Braugerste 21.08.2012			
Menge: 50t, 14,5% H ₂ O, 11,5% Prot, 95% Keimf.			
Nov 12	16	261,00	259,00
Jan 13	50	261,00	263,00
Mar 13	134	263,00	264,50
Mai 13	0	264,00	264,50
Cbot Chicago			
Schlussnotierungen für Weizen 21.08.2012			
Menge: 5000 US.bsh. (~136 t), Nr.2 Soft Red Winter			
SEP 12	32.21	265,50	250,30
DEC 12	58.321	271,90	255,80
MAR 13	6.062	274,30	258,60
Schlussnotierungen für Sojaschrot 21.08.2012			
Menge: 100 Short Tons. (~91 t), 48% Protein			
SEP 12	12.645	479,40	473,10
OCT 12	9.691	469,60	451,50
DEC 12	46.091	462,50	435,40

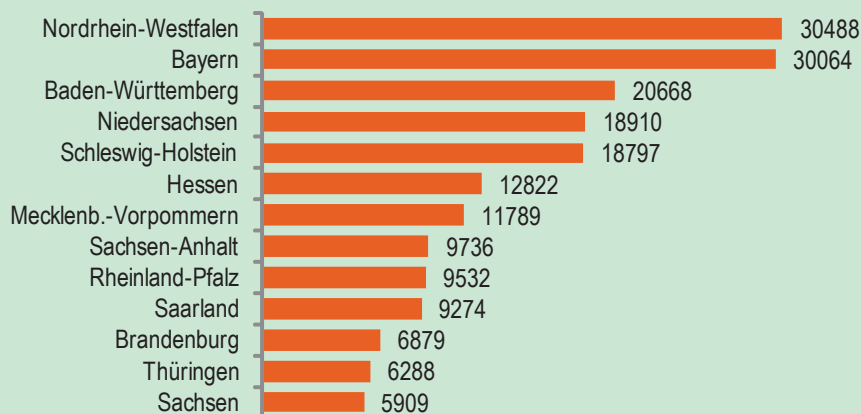
Quelle: Euronext, CBoT

Aktuelle Marktgrafik



Agrarland in Deutschland

Durchschnittlicher Kaufwert 2011 nach Bundesländern, alle Angaben in Euro/Hektar



Quelle: Stat. Bundesamt, © Agrarzeitung, Grafik: LWK RLP

Erzeugerpreise für Getreide, Ölfrüchte und Körnerleguminosen



Basispreise des Agrarhandels, frei Erfasser, für Standardqualität, in Eur/t, ohne MwSt.							Streckengeschäfte		
Erfassungsdatum:	Hessen			Rheinland-Pfalz			Hessen	RLP	
21.08.2012	Spanne	Landes-Ø	Vorwoche	Spanne	Landes-Ø	Vorwoche	Ab-Hof Ø	Ab-Hof Ø	Franko Ø
* Einzelmeldung									
Hartweizen	-	-	-	285,00-290,00	287,50	287,50	-	-	-
Eliteweizen 14,0-14,5/50-55/250-280	225,00-240,00	234,15	234,00	230,00-230,00	230,00	230,00	244,75	235,00	240,00
Qualitätsweizen (A) 13,5/40/250	215,00-230,00	225,60	227,00	225,00-235,00	226,00	224,40	231,55	231,90	234,80
Brotweizen (B) 11,5-12,0/220	210,00-225,00	220,55	220,15	220,00-230,00	221,50	220,60	231,65	226,60	230,20
Mahl- bzw. Brotroggen, FZ > 120	185,00-205,00	197,55	199,45	190,00-200,00	195,30	194,70	206,65	201,90	206,00
Futterroggen	-	-	-	180,00-195,00	184,80	182,30	-	190,20	193,50
Sommerbraugerste max. 12% Prot.	200,00-220,00	213,75	215,55	205,00-225,00	215,00	219,50	224,00	220,20	222,80
Futtergerste >62 kg/hl	190,00-210,00	199,00	200,55	190,00-210,00	198,70	199,70	210,60	203,90	206,00
Futterweizen	200,00-220,00	211,00	210,20	210,00-220,00	212,80	212,10	223,00	217,60	221,00
Futterhafer	165,00-180,00	173,75	175,85	170,00-190,00	174,90	172,50	183,00	178,50	-
Körnermais	-	-	-	225,00-230,00	228,70	227,90	-	-	-
Triticale	190,00-205,00	197,15	200,20	195,00-210,00	198,00	198,80	209,65	203,50	206,00
W.-Raps	470,00-485,00	477,70	475,15	470,00-495,00	474,10	467,00	487,25	478,30	483,80

Quelle: LLH, Kassel u. LWK RLP, Bad Kreuznach

Börsennotierungen für Getreide, Ölfrüchte und Körnerleguminosen



Großhandelsabgabepreise in Eur/t, o. MwSt.; überwiegend frei Fuhre/Waggon bzw. Mühle/Station bei sofortiger Lieferung;

Quelle: "Warenbörsen der angegebenen Orte" G=Geld, B=Brief, PS=Papiersack, lo=lose

Börsen	Köln	Mannheim	Würzburg	Frankfurt	Stuttgart	Paderborn
Notierungen am:	16.08.2012	20.08.2012	17.08.2012	16.08.2012	21.08.2012	13.08.2012
Brotweizen 11,5-12,0/220	252,00-254,00	246,00-248,00	237,50-240,00	240,00-245,00	250,00-252,00	254,00-258,00
A-Weizen > 13,0-13,5/250	-	263,00-266,00	245,00	240,00-245,00	255,00-257,00	-
E-Weizen 14,5/50-55/250-280	-	280,00-283,00	-	-	-	-
Futterweizen > 70 / 72 kg/hl	238,00	243,00-246,00	238,00-240,00	235,00-240,00	-	250,00-252,00
Brotroggen > 120 FZ	225,00-228,00	215,00-220,00	218,00	210,00-215,00	-	225,00-230,00
Braugerste, Inland	-	238,00-245,00	-	-	235,00-240,00	-
Futtergerste > 62 kg/hl	-	220,00-225,00	212,00-215,00	-	210,00-213,00	235,00-237,00
Qualitätshafer > 52/53 kg/hl	-	-	-	-	-	-
Triticale (max. 10 % Auswuchs)	230,00	225,00-228,00	-	-	-	238,00-241,00
Mais	-	255,00-258,00	240,00-242,00	250,00-255,00	-	267,00-270,00
Raps	518,00 G	512,00-514,00	500,00	504,00-506,00	517,00-518,00	504,00-505,00
Milchl.futter: ESt II, 20 % RP	-	268,00-273,00	-	-	-	-
Milchl.futter: ESt III, 18 % RP	-	290,00-295,00	-	-	-	-
Ferkelstarter >13,8 MJ ME/kg, 18% RP	-	385,00-393,00	-	-	-	-
Schweinemastfutter 13 MJ, 16% RP	-	295,00-302,00	-	-	-	-
Legehennenalleinfutter: 11,4 MJ	-	365,00-370,00	-	-	-	-
Sojaschrot, 43-44 % RP	506,00 B	507,00-509,00	500,00-505,00	-	521,00-522,00	508,00-510,00
Rapsschrot	280,00 B	289,00-291,00	280,00-284,00	-	-	294,00-296,00
Weizenkleie	-	170,00-172,00	-	170,00-175,00	159,00-162,00	185,00-195,00
Roggenkleie	-	165,00-167,00	-	-	-	-
Melasseschnitzel	192,00 B	-	-	-	-	-
Wiesenheu, 1. Schnitt, kl. Ballen	-	-	-	-	-	-
Wiesenheu, 1. Schnitt, Rundballen	-	-	-	-	-	-
Gerstenstroh, kleine Rechteckballen	-	-	-	-	-	-
Weizenstroh, große Rechteckballen	-	-	-	-	-	-
Weizenstroh, kleine Ballen	-	-	-	-	-	-

Die Konditionen und Paritäten der Börsen sind z. T. sehr unterschiedlich. Die Preise sind nicht unmittelbar vergleichbar.

Preistendenzen sind jedoch im zeitlichen Vergleich der jeweiligen Börsennotierungen erkennbar.

Aktuelle Preisinfos aus Rheinland-Pfalz und Hessen



Infotelefon der LWK: 0671/793-1200
 Montags 16:00 Uhr: Ringferkel, Preisempfehlung
 Schlachtschweine Nordw.-Deutschland.
 Dienstag 16:00 Uhr: Schlachtstättenpreise, Erzeuger-
 Metzger Notierungen, 1. FIGDV, Nutzkälber

Landwirtschaftskammer Rheinland-Pfalz
 Burgenlandstr. 7, 55543 Bad Kreuznach
 Ref. 25 Markt, 0671/793-1155
 www.lwk-rlp.de
 markt@lwk-rlp.de

Landesbetrieb Landwirtschaft Hessen
 Kölnische Str. 48-50, 34117 Kassel
 Marktinformation, 0561/7299-267
 www.agrarberatung-hessen.de
 marktinfo@llh.hessen.de

gültig vom 22.08.12 bis 29.08.12

Erzeugerpreise für Rinder frei Schlachtstätte



Amtliche Preisfeststellung (1.FIGDV) Schlachtrinder, für Baden-Württemberg, Rheinland-Pfalz und Hessen in €/kg/SG frei Schlachtstätte, inkl. **Bio-/Markenfleisch-Zuschlägen** oder sonst. Boni-Zahlungen; o. MwSt

Anzahl Meldungen: 27		Stück: 9.367		Schlachtzeitraum: 13.08.-19.08.12		
Kategorie	Handelsklasse	Stück	Preisspanne*	Ø-Preis	Kg/Stück	Ø-Preis Vorw.
Jungbullen	U 2	1068	3,95-4,09	4,07	417,00	4,03
	R 2	1012	3,89-4,04	4,01	366,00	3,98
	R 3	288	3,88-4,05	3,99	386,00	3,95
	O 2	269	3,45-3,64	3,61	314,00	3,60
	O 3	125	3,51-3,70	3,64	363,00	3,67
	P 2	31	2,85-3,32	3,18	284,00	3,14
	P 3	-	-	-	-	-
	E-P insg.	3546	-	3,98	388,00	3,94
Kühe	R 3	436	3,54-3,62	3,60	367,00	3,56
	O 2	704	3,24-3,40	3,37	294,00	3,36
	O 3	584	3,31-3,50	3,42	326,00	3,39
	P 1	831	2,44-2,70	2,58	230,00	2,55
	P 2	344	2,74-3,22	2,85	259,00	2,78
	P 3	118	2,90-3,06	2,94	272,00	2,92
		E-P insg.	4.284	-	3,28	304,00
Färsen	R 3	411	3,70-3,93	3,79	307,00	3,75
	O 3	128	3,23-3,50	3,43	284,00	3,38
	O 4	54	3,31-3,49	3,41	315,00	3,40
	P 2	28	2,38-2,70	2,62	212,00	2,66
	P 3	-	-	-	-	-
	E-P insg.	1265	-	3,68	302,00	3,64

* gebild. aus Mittelwerten der Meldebetriebe Quellen: RLP/Hessen ADD Trier, Ba-Wü LEL Schwäb.Gm

Schlachtzeitraum: 13.08.-19.08.12		Amtliche Preisfeststellung (1.FIGDV) für Schlachtrinder im Preisgebiet							
		Bayern				Nordrhein-Westfalen			
Kategorie	HdKl.	Preisspanne	Ø-Preis	Vorwo	Kg/Stk.	Preisspanne	Ø-Preis	Vorwo	Kg/Stk.
Jungbullen	U 3	3,91-4,09	4,00	3,98	432,30	3,90-4,09	4,01	3,97	442,20
	R 3	3,84-4,00	3,95	3,93	386,00	3,87-4,04	3,95	3,92	403,40
	O 3	3,35-3,79	3,69	3,64	347,70	3,63-3,80	3,75	3,72	375,20
Kühe	R 3	3,51-3,62	3,58	3,56	363,70	3,46-3,62	3,55	3,48	363,30
	O 3	3,34-3,46	3,41	3,39	323,30	3,17-3,45	3,41	3,40	330,00
	P 1	2,43-2,71	2,56	2,55	233,60	2,60-2,77	2,68	2,65	239,40
Färsen	R 3	3,67-3,83	3,75	3,74	314,30	3,58-3,81	3,68	3,62	304,10
	O 3	3,40-3,50	3,47	3,45	285,20	3,29-3,53	3,36	3,32	290,20

Quellen: Bayern LFL München, NRW LANUV Düsseldorf

Erzeugerpreise für Nutzkälber ab Hof



1. u. 2. Qualität, zur Bullen- bzw. Kälbermast geeignet; Alter ab 14 Tage; ca. 40 bis 60 kg LG in Eur/St.; inkl. MwSt., nach allen Vermarktungsabzügen

Region	Hessen				Rheinland-Pfalz			
	13.08.-19.08.12				20.08.-26.08.12			
Woche vom:	Stk.	Spanne	Ø-Preis	Vorw.	Stk.	Spanne	Ø-Preis	Vorw.
Bullenkälber								
Holstein sbt.	455	83-185	137	138	354	90 - 160	118	120
Holstein rbt.	37	99-188	140	140	50	90 - 170	127	134
Kreuzungen	11	190-300	226	184	22	160 - 350	235	233
Fleckvieh	5	-	332	344	2	150 - 170	160	150
3. Qualität	35	22-69	42	43	12	10 - 80	43	50
Mutterkälber								
Holstein	8	48-50	49	50	11	40 - 90	53	50
Kreuzungen	4	140-200	170	159	13	110 - 230	149	481
3. Qualität	-	-	-	-	1	10 - 10	10	135

Quelle: LLH Kassel, LWK RLP, Bad Kreuznach

Erzeugerpreise für Fleckviehkälber; bis 100 kg LG, ab Hof, in Eur je kg LG, o. MwSt

Zeitraum: 13.08.-19.08.12 (Veränderungen zur Vorwoche)

Region	Bayern	Baden-Württemberg	Südbaden
Bullenkälber	6,67 (+ 0,09)	6,37 (+ 0,11)	5,69 (+ 0,03)
Mutterkälber	3,23 (+ 0,03)	3,33 (+ 0,16)	3,05 (± 0,00)

Quelle: LBV-BW, BBV

Aktuelle Schlachtstättenpreise



Preise für Schlachtrinderhälften, in Eur/kg SG, frei Schlachtstätte, o. MwSt

Tierart / HdKl.	21.08.2012	Vorwoche
Jungbullen R3	3,65-3,97	3,65-3,94
Kühe O3	3,05-3,452	3,05-3,40
Färsen O3	3,05-3,75	3,05-3,75

Umfrage d. LWK RLP in Schlachtst. aus RLP

Schlachtlämmerpreise



In Eur kg/LG, incl. 10,7 % MwSt (LG abzgl. 5 % Nüchterung)		20.08.-26.08.12
Klasse 1 jung, vollfleischig :		2,30-2,50
Klasse 2 jung, fleischig :		2,05-2,25
Klasse 3 abfallende Qualitäten:		1,10-2,00
Tendenz: Lämmerknappheit in der Region		
Quelle: EZG Weideland w.V., Bitburg-Meckel, Tel.: 06568/ 96 96 46		

Lammfleisch Südwest



Amtliche Preisfeststellung (1. FIGDV) in Ba-Wü, Hessen, NRW u. RLP, in Eur/kg, ohne MwSt, für die Woche vom: 13.08.-19.08.12

Nach Schlachtgewicht pauschal abgerechnet				
	Stück	SG kg/Tier	Spanne	Ø-Preis
Lämmer	325	18,90	5,00-5,50	5,12

Quellen: LEL Schwäb.-Gmünd, ADD Trier, LANUV Düsseldorf, RP Gießen

Pferdemarkt Cloppenburg



Vom 08.08.2012; Auftrieb: 40 Pferde; Schlachtpferdepreise in Eur / kg LG; o. MwSt	
1. Qualität	0,85
vollfleischiges Warmblut	0,50-0,75
geringfleischige Pferde	0,45-0,50
Stückpreise/Eur 1. Reitpferde	550-1.200
2. Kleinpferde/Ponys/Esel	100-550
Marktverlauf: verhalten	
Nächster Pferdemarkt:	10.09.2012
Quelle: Stadt Cloppenburg	

Auktionstermine



Zuchtvieh		Fleischrinder	
Bitburg:	06.09.12	Krefeld:	17.10.12
Alsfeld:	05.09.12	Meschede:	04.11.12
Alsfeld:	10.10.12	Alsfeld:	13.11.12
Bitburg:	11.10.12	Meschede:	01.12.12
Kälber		Absetzer	
Biebesheim:	27.08.12	Alsfeld:	12.09.12
Alsfeld:	27.08.12	Krefeld:	19.09.12
Bitburg:	06.09.12	Alsfeld:	26.09.12
Alsfeld:	26.09.12	Meschede:	04.10.12
Qualitätsferkel / Sauen		Schafe	
Limburg:	26.09.12	Neuwied:	25.08.12

Erzeugerpreise für Schlachtschweine frei Schlachtstätte



Ämtliche Preisfeststellung (1. FIGDV), nach Handelsklassen und SG (bei E-P 80-110 kg SG), ohne MwSt.

Zeitraum:	13.08.-19.08.12	M	S	E	U	S-P	S-P Vorw.
Baden-Württemberg (30 Betriebe, 59.828 Stück)	1,30-1,40	1,79-2,02	1,72-2,08	1,54-1,89	-	-	-
gewogener Ø-Preis (Eur/kg)	1,38	1,85	1,80	1,68	1,80	1,73	
Klassen-Anteil in Prozent	0,75	36,67	47,03	9,26	-	-	
Muskelfleisch-Anteil in Prozent	-	61,90	57,90	53,30	58,80	58,70	
Rheinland-Pfalz (7 Betriebe, 20.683 Stück)	1,10-1,43	1,80-1,89	1,76-1,83	1,55-1,71	-	-	-
gewogener Ø-Preis (Eur/kg)	1,32	1,84	1,83	1,70	1,80	1,71	
Klassen-Anteil in Prozent	0,33	26,00	53,45	17,39	-	-	
Muskelfleisch-Anteil in Prozent	-	61,54	57,62	53,03	-	-	
Nordrhein-Westfalen (25 Betriebe, 350.729 Stück)	1,46-1,50	1,77-1,88	1,73-1,83	1,55-1,74	-	-	-
gewogener Ø-Preis (Eur/kg)	1,48	1,85	1,77	1,62	1,80	1,74	
Klassen-Anteil in Prozent	2,89	50,23	37,23	7,06	-	-	
Muskelfleisch-Anteil in Prozent	-	62,20	58,00	53,30	59,70	59,80	
Hessen (7 Betriebe, 3.114 Stück)	1,25-1,48	1,79-1,84	1,78-1,82	1,61-1,72	-	-	-
gewogener Ø-Preis (Eur/kg)	1,39	1,83	1,80	1,69	1,79	1,71	
Klassen-Anteil in Prozent	1,45	34,84	44,99	14,64	-	-	
Muskelfleisch-Anteil in Prozent	-	61,91	57,73	53,24	58,51	58,49	
Thüringen (6 Betriebe, 16.855 Stück)	1,40-1,49	1,80-1,85	1,78-1,82	1,65-1,71	-	-	-
gewogener Ø-Preis (Eur/kg)	1,43	1,83	1,81	1,70	1,79	1,71	
Klassen-Anteil in Prozent	0,83	22,64	53,61	20,54	-	-	
Muskelfleisch-Anteil in Prozent	-	61,50	57,60	53,10	57,30	57,40	

Quellen: für RLP: ADD Trier; für Hessen: RP Gießen, für sonstige: zuständige Stellen d. Länder

Aktuelle Schlachtstättenpreise



Basis-Preis f. Schlachtschweine, 57 % MFA (in Eur/kg/SG), frei Schlachtstätte

1. Umfrage in Schlachtstätten aus RLP 21.08.2012
Spanne: **1,83-1,85** Vorw.: **1,78-1,80**

2. Umfrage LLH bei Kurhess. Genossensch. 20.08.2012
Spanne: **1,80-1,83** Vorw.: **1,75-1,78**

ISN/ISW-Notierungen (Tel: 054491-9665-0)

15.08.12	Median	Spanne	zur Vorw.
Internet Schweinebörse	1,85	1,83-1,86	+ 3,00
10.08.-16.08.12	1,85	1,83-1,88	+ 6,00

ISN-Marktolatz

VEZG Vereinigungspreis



Schlachtschweine mit 57 % MFA, VEZG-AutoFOM-Referenzmaske, frei Schlachtstätte, o. MwSt.

Wochenpreis vom 17.08.12 (17.08. bis 23.08.12)

AutoFOM-Preisfaktor: **1,83** Eur / Indexpunkt
Preisspanne: **1,82-1,83** (Vw.: 1,78)

FOM-Basispreis: **1,83** Eur/kg SG (Vw.: 1,70)
Vermarktungsmenge: 219.400 (z. Vw.: + 100)

M-Schlachtsauenpreis, frei Schlachtst. 3-5 St.: **1,48**
Preisspanne: 1,43-1,50 Eur/kg SG

M-Schlachtsauenpreis, Ab Hof: **1,36**
Preisspanne: 1,31-1,38 Eur/kg SG

Quelle: LWK Nieders. Tel: 09001/190-244, 69 ct/M.

Ab Hof Preise für Schweine



RLP-Erzeuger-Metzer-Direktverk.; Metzgerqualität (Ø ca. 58-60% MFA; in Eur/kg, o.MwSt)

Schlachtzeitraum vom **13.08.-19.08.12**

Gemeldete Tiere: 559 Preis / kg LG: **1,55**
umg. auf SG (79 % Ausschl.): **1,96**

Empfehlung der EZG'en aus RLP f.d. Woche vom **20.08.-26.08.12** **1,59 kg LG**

Quelle: LWK RLP, Bad Kreuznach **2,01 kg SG**

Ferkelpreise Hessen



Ab-Hof-Preise für Standard-Qualitätsferkel (Basis: 28kg), Eur/Tier, o. MwSt., o. Aufschläge für Impfungen und Direktgeschäfte, inkl. aller Qualitätszuschläge, nach Abzug aller Vermarktungskosten

Zeitraum: **13.08.-19.08.12**

Anzahl:	6.309	Preisspanne	Ø-Preis (Vorw.)
Grundpreis ¹⁾	38,50-49,00	45,06 (44,09)	
50er Gruppe ²⁾	43,50-63,00	49,17 (47,93)	
100er Gruppe ²⁾	49,50-55,84	51,49 (50,17)	
Zuschlag bis 30 kg LG		1,00-1,30	
Zuschlag > 30 kg LG		0,40-0,51	

¹⁾ Ferkel o. Zu-/Abschläge, u.a. für Mengen
²⁾ mit einheitl. Genetik u. Gewicht Quelle: LLH

Ferkel Baden-Württemberg



Region	Erzielte Ø-Preise der Vorwoche 1)	Notierung 20.08.2012
Hohenlohe und Ober-schwaben	in Eur / St	Tendenz Folgewoche
	Spanne Ø	
100 Gruppe 2)	44,00-47,00	45,50 + 2,50

1) gew. Ø-Preise, 25kg-Ferkel, ohne Mykoplasmen-Impfung und ohne MwSt

2) Ferkel-Gruppe ca. 100 Tiere, einheitlicher Genetik und Gewicht, mit QS-Status, frei Vermarkter

Mehrgewicht: + 1,00 EUR/kg

LLM Schwäbisch-Gmünd, Info: 0900/1810800

Ferkelpreise Rheinland-Pfalz / Saarland



1. Basispreise ab Hof (o. MwSt.) für Standard-Qualitätsferkel der EZ-Ringe; Ø-Gruppen-Größe: Ringf.: 30 Stk., Aufzuchtferkel: 200 Ferkel/Partie; z.T. als Poolpreis; ohne Abzüge für Klein- u. Zuschläge für Großgruppen; ohne Kosten für Transport u. Impfungen; mit Qualitätszuschlag "Aufzuchtstall" für den Zeitraum von: **20.08.-26.08.12**

Die Zu- u. Abschläge für abweichende Mengen u. Qualitäten bei R-Ferkeln sind frei vereinbar!

Basis	kg	Grundpreis bzw. Spanne (Eur/St.)	± Preisveränderung zur Vorw. (Eur/St.)	Zu-/Abschläge (Eur/kg) für Mehrgewicht	Mindergew.
Qualitätsringferkel (R)	25	48,00	+ 2,00	bis 30 kg 1,30 bis 35 kg 0,65	1,00 -
Aufzuchtferkel (A)	8	30,20 — 39,50	+ 1,40 — + 2,50	0,50-1,00	0,50-1,00
	30	55,75 — 57,06	+ 2,00 — + 2,50	0,50-0,70	0,70-1,00

2. Verkaufspreismeldungen der Erzeugerringe aus der Vorwoche, vom **13.08.-19.08.12**

Basis (kg)	Anzahl Ferkel	Preis/Ferkel (Eur/St.)	± Preisveränderung zur Vorw. (Eur/St.)	Zu-/Abschläge (Eur/kg) für Mehrgew.	Mindergew.
(R) 25	2.133	46,00-51,00	47,67	+ 1,68	bis 1,30 bis 1,00
(A) 8	2.860	30,20-37,00	30,44	+ 1,42	0,50-1,00 0,50-1,00
(A) 30	3.775	52,75-54,56	53,62	+ 2,34	0,50-0,70 0,70-1,00

Zuschläge: Bei Kleingruppen (Ringferkel), bis 60 Ferkel/Partie, wurden teils Abzüge bis 2,00 Eur/Tier, bei Großgruppen, ab 100 bzw. 160 Tiere, Zuschläge von bis zu 4,00 Eur/Tier, vor MwSt., berechnet.

Herkünfte: Zwei-/Dreirassenkreuzungen, Hybriden, Systemferkel Quelle: LWK RLP, KH

Ferkelpreise aus Nordwestdeutschland



Ab-Hof-Preise für Qualitäts-Ferkel, ohne MwSt, ohne Aufschlag für Topgenetik u. evtl. Impfungen

Zeitraum	Erzeugungsregion		
	Rheinland	NRW u. Niedersachsen	Niedersachsen
13.08.-19.08.12	EZG'en Rheinl.	LWK NRW + Nieders.	LWK Nieders.
Datenquelle*:			
Basisgewicht / Partigröße	30 kg / 100-170 Stk.	25 kg / 200 Stk.	8 kg / 200 Stk.
eingekaufte Menge in St.	31.155	180.380	10.668
Ø-Preis in Eur / St.	54,00	45,00	30,20
Veränderung z. Vorwoche	+ 3,00	+ 2,00	+ 1,4
Preisspanne Eur / St.	-	42,80-49,50	27,00-31,5
Akt Trend z. VW Eur/St.	+ 2,00	+ 2,00	+ 2,00

*VHB: Genossenschaftl. u. priv. Handelsbetriebe; EZG = Erzeugergemeinschaft für Ferkel. Die notierten Preise für Ring- bzw. Qualitätsferkel sind Grundpreise einschl. Mitgliedsbeitrag und beziehen sich auf die o.a. Verkaufgruppen. Der Ø-Preis wird als Median ermittelt. Für kleinere Partien werden in der Regel Preisabzüge, für größere Partien Preiszuschläge gewährt. Gewichtsabweichungen zur Basis werden i.d.R. mit 0,75 bis 1,00 Eur/kg verrechnet. Für individuelle Impfprogramme werden zusätzliche Preisaufschläge vergütet.

Quellen: Landwirtschaftskammern Nordrhein-Westfalen und Niedersachsen

Futtermittel



Abgabepreise des Handels an die Landwirtschaft, in Eur/t, frei Hof/Silo (lose, ab 3 t), bzw. ab Lager (gesackt), ohne MwSt., Spannenpreise. * = Einzelmeldung

Erfassungsdatum:	13.08.2012	x = lose (> 3 t)		o = gesackt	
		RLP/Saarl.		Hessen	
MAT, ohne Magermilchpulveranteil	o	1.480,00-1.820,00	1.600,00-1.735,00		
MAT, Magermilchpulverant. > 35 %	o	1.750,00-2.460,00	1.742,00-2.210,00		
Ergänzfütter für Aufzuchtälber, 18% RP	x	310,00-390,00	322,00-367,00		
Milchleistungsfutter 14/15 - III	x	275,00-322,50	247,50-322,50		
Milchleistungsfutter 18 - III	x	265,00-302,50	245,00-302,50		
Ferkelaufzucht, 13,2-13,6 MJ/kg	x	345,00-433,00	340,00-448,00		
Sauenfutter, 13,0 MJ/kg	x	350,00-390,00	342,50-396,00		
Schweinemastfutter					
Vormast, 1,0-1,15% Lysin, >13,2MJ/kg	x	320,00-467,50	310,00-356,00		
Endmast, 0,9-1,0% Lysin, >12,6MJ/kg	x	300,00-347,50	305,00-330,00		
Ergänzungsfutter Mastschw., 12,6 MJ/kg; 28% Rohprotein	x	380,00-512,50	405,00-410,00		
	o	580,00-668,00	-		
Legehennenalleinfütter, 11,4 MJ/kg, 0,38 % Methionin	x	340,00-398,00	345,00-398,00		
	o	455,00-630,00	-		
Broileralleinfütter, 13,4 MJ/kg	x	360,00-365,00	-		
Putenalleinfütter, Phase 6, 11,5 MJ/kg	x	335,00-366,00	-		
Sojaschrot, 43-44% Rohprotein	x	522,50-545,00	512,00-540,00		
	o	570,00-668,00	-		
Rapsschrot, ca. 34 % Rohprotein	x	330,00-355,00	320,00-350,00		
Weizenkleie (Normtyp)	o	225,00-280,00	-		
Melasseschnitzel, gepresst	x	210,00-280,00	-		
Alleinfütter f. Mastschaffämmer	o	450,00-530,00	-		
Ergänzungsfütter für Zuchtschafe	x	285,00-325,00	-		
Raufutter					
Einkaufspreise des Handels, ab Hof, in Eur/t, o.MwSt.					
Heu, kleine HD-Ballen, 1. Schnitt		140,00-175,00	125,00-200,00		
Heu, Rundballen, 1. Schnitt		120,00-145,00	120,00-180,00		
Heu, Quaderballen, 1. Schnitt		125,00-155,00	130,00-190,00		
Stroh, kleine HD-Ballen		115,00-130,00	140,00-160,00		
Stroh, Rundballen		65,00-105,00	120,00-150,00		
Stroh, Quaderballen		70,00-95,00	130,00-150,00		

Quelle: Landwirtschaftskammer RLP und LLH Kassel

Sauen/Ferkel Südhessen



Ring-Preis im Erzeuger-Direktgeschäft in Ableitung vom Schlachtschweinepreis in Eur ohne MwSt

Zeitraum:		27.08.-02.09.12	
Ferkel			
Basis 25 kg, geimpft gg. Mykoplasmen, mit einheitl. Genetik u. Gewicht, Verkauf ab Hof, ohne Zuschläge für Mengen			57,19
Mehrgewichtszuschlag 25-33 Eur/kg LG			1,30
Mehrgewichtszuschlag > 33 Eur/kg LG			0,50
Jungsaunen			
Basis mind. 95 kg LG u. 180 Lebenstage, Nettoendpreis ab Hof			288,75

Quelle: Schweine-Kontrollring Südhessen, LLH

Ferkel Rhön-Vogelsberg



Ab-Hof-Preis, o. MwSt, der EZG Rhön-Vogelsberg für den Zeitraum:

Zeitraum:		20.08.-26.08.12	
Basis 28 kg-Ferkel, Eur/St			53,00
Mehrgewicht (28-30) Eur/kg LG			1,28
Mehrgewicht, >30 kg:			kein Zuschlag

Quelle: EZG Qualitätsfleisch Rhön-Vogelsberg

Hybrid-Jungsaunen



Basispreis: 5-10 Tiere/Lieferung; frei Hof, ab 90 kg LG, kg LG (o. MwSt.); Zeitraum:

Zeitraum:		13.08.-19.08.12	
Spanne: 300,00-363,00 E/Tier			Median: 353,50
Jungsaunenpreise: ohne Zu-/Abschläge bei abweichender Gruppengröße, Paritäten oder div. Boni-Mali-Regel.			

Quelle: JSR, BHZP-RLP/Hessen, PIC, TOPIGS Hülseberger Zuchtschweine

Warenterminbörsen



Eurex, Schluss-Kurse 21.08.2012

Schlachtschw.-Kontrakte; 8.000 ± 500 kg SG;
Cash-Settlement-Abrechn. nach "Eurex Hog Index",
56 % ± 3 % MFA, 85-100 kg, SG/Tier

Liefermonat	Umsatz	Eur/kg	Vorwoche
Aug 12	0	1,790	1,780
Sep 12	5	1,780	1,750
Okt 12	6	1,700	1,685
Nov 12	0	1,685	1,685
Dez 12	0	1,680	1,670
Jan 13	0	1,605	1,605
Feb 13	0	1,620	1,620
Mrz 13	0	1,640	1,640

Eurex, Schluss-Kurse 21.08.2012

Ferkel-Kontrakte; 100 St./25 kg LG; Cash-Settle.-
Abrechnung auf Basis des "Eurex Piglet Index"

Liefermonat	Umsatz	Eur/St.	Vorwoche
Aug 12	0	45,70	45,40
Sep 12	2	47,50	44,80
Okt 12	1	48,00	45,90
Nov 12	0	49,50	47,50
Dez 12	0	51,00	49,50
Jan 13	0	52,50	52,50
Feb 13	0	52,00	52,00
Mrz 13	0	53,00	53,00

Quelle: Eurex Frankfurt

Eierpreise



Erzeugerpreise für Güteklasse A, lose, in Cent / St.					Eiernotierung Südwest vom 21. August 2012			
Rheinland - Pfalz vom: 20.08.-26.08.12			Hessen vom: 13.08.-19.08.12		Großhandelsabgabepreise an den LEH, ohne MwSt und ohne KVP, Eur/100 Stück			
Gew.-Kl.	Spanne	Ø-Preis	Spanne	Ø-Preis	Bodenhaltung			
aus Käfighaltung, an Handel u. Großverbraucher, frei Empf., von 1 bis 15 Kisten à 360 Stück, o. MwSt.					Gewichts	Eur/100 St.	Eur/100 St.	
XL	16,00-16,23	16,17	-	16,30	klasse	05.06.12	14.08.12	
L	8,98-13,00	10,32	-	9,50	XL	14,00	14,00	
M	8,35-12,00	9,34	-	8,75	L	10,50	10,50	
S	-	7,08	-	-	M	9,50	9,50	
aus Bodenhaltung, an Handel- u. Großverbraucher o. MwSt.					S	6,50	6,50	
XL	17,00-20,20	19,03	14,00-21,20	16,80	Tendenz:	freundlich	freundlich	
L	13,30-15,00	14,00	8,58-18,00	13,71	Freilandhaltung			
M	11,40-13,00	12,33	7,10-17,00	12,34	Gewichts	Eur/100 St.	Eur/100 St.	
S	10,35-12,00	10,93	5,73-11,70	8,15	klasse	21.08.12	14.08.12	
aus Bodenhaltung, an Endverbraucher, lose, inkl. MwSt.					XL	16,00	16,00	
XL	19,00-27,00	23,00	16,00-28,00	22,09	L	12,50	12,50	
L	17,00-23,00	20,00	15,00-25,00	19,82	M	11,50	11,50	
M	13,00-20,00	17,00	14,00-23,00	17,52	S	8,00	8,00	
S	10,00-16,00	13,00	10,00-17,00	12,80	Tendenz:	freundlich	freundlich	

Quelle: Landwirtschaftskammer RLP; LLH Kassel

Quelle: Warenbörsen

Stuttgart / Mannheim

Großmarkt-/ Verbraucher-/ Erzeugerpreise für Obst und Gemüse



	Großmarkt-Preise		Ökologische Erzeugung in Hessen			
	BLE - gewogene Ø-Preise, div. Großmärkte *) , ohne MwSt		Erzeuger an LEH Ø-Preise ohne MwSt		Großhandel an LEH Ø-Preise ohne MwSt	
	13.08.-19.08.12		21.08.2012		21.08.2012	
	akt. Woche	Vorw.	akt. Woche	Vorw.	akt. Woche	Vorw.
OBST						
Johannisbeeren rot (kg)	-	-	-	6,56	7,00	5,05
Heidelbeeren (kg)	-	-	8,40	7,20	7,68	7,08
Trauben weiß (kg)	-	-	3,20	3,19	2,17	2,30
Trauben blau (kg)	-	-	2,23	3,13	1,95	2,88
Reneclauden (kg)	-	-	3,75	3,75	3,75	3,75
Mirabellen (kg)	-	-	-	-	-	-
Aprikosen (kg)	-	-	-	-	5,93	4,93
Nektarinen (kg)	-	-	2,30	2,20	2,81	2,46
Pfirsiche (kg)	-	-	2,13	1,78	2,34	2,11
Pflaumen (kg)	1,00-1,50	1,29	2,40	2,40	2,43	2,45
GEMÜSE U. SALAT						
Eissalat (Stk)	0,56	0,55	0,73	0,75	0,77	0,81
Endivien (Stk)	0,61	0,64	-	-	-	-
Kopfsalat (Stk)	0,39	0,41	0,72	0,72	0,72	
Bataviasalat (Stk)	-	-	0,72	0,73	0,70	0,78
Chicoree (kg)	-	-	2,80	-	2,80	4,25
Eichblattsalat (Stk)	-	-	0,70	0,71	0,72	0,77
Löwenzahn (Bd)	-	-	1,40	1,45	1,40	1,45
Mangold (kg)	-	-	2,07	2,22	2,33	2,38
Rucola (Bd)	-	-	0,80	0,80	0,95	0,95
Spinat gew. (kg)	-	-	2,60	2,60	2,75	2,81
Buschbohnen (kg)	1,38	1,46	3,16	3,80	3,46	3,64
Stangenbohnen (kg)	2,34	2,34	3,78	-	4,08	3,95
Minigurken (kg)	1,34	1,24	1,90	1,90	1,99	2,34
Gemüsepaprika (kg)	-	-	3,95	3,95	3,95	3,95
Cocktailtomaten (kg)	1,34	1,55	3,60	3,60	3,40	3,40
Zucchini (kg)	0,71	0,70	1,09	1,16	1,29	1,40
Zuckermais (kg)	-	-	0,95	0,89	0,95	0,89
Möhren (kg)	0,66-0,68	0,71-0,76	1,09	1,24	1,20	1,28
Lauch (kg)	0,85	0,92	2,13	2,35	2,06	2,33
Blumenkohl (Stk)	0,64-0,88	0,63-0,80	1,37	1,37	1,39	1,43
Broccoli (kg)	-	-	2,55	2,70	2,50	2,62
Chinakohl (kg)	-	-	1,74	1,74	1,60	1,89
Weißkohl (kg)	-	-	0,96	0,96	1,02	1,02
Kräuter-Mischbund	-	-	1,18	1,18	1,25	1,25
Basilikum (Topf)	-	-	1,35	1,35	1,40	1,18
Dill (Bd)	-	-	0,73	0,73	0,80	0,80
Kresse (Schale)	-	-	0,31	0,31	0,49	0,49

Quelle: LWK RLP, BLE, LLH Kassel

Speisekartoffeln



21.08.2012		RLP-Nord	RLP-Süd	Hessen
Erzeugerpreise, Eur/dt, ohne MwSt. lose, frei Rampe, vor Abzug Sortierkosten	1	18,00	18,00	17,00-18,00
	2	16,00	16,00	15,00-16,00
Direktabsatz Erzeuger-Verbraucher Eur/dt, inkl. MwSt., in 10 + 12,5 kg Säcken	1	40,00-80,00	56,00-80,00	60,00-74,00
	2	40,00-80,00	56,00-80,00	56,00-74,00
Direktabsatz Erzeuger-Verbraucher Eur/dt, inkl. MwSt., in 5 kg Säcken	1	40,00-90,00	70,00-90,00	-
	2	40,00-80,00	70,00-90,00	-
Großhandelsabgabepreise Eur/dt, ohne MwSt., mit Sack, Mindestabgabe eine Palette	1	keine Notierung		25,00-40,00
	2			23,00-36,00
Kleinverkaufspreise LEH, Discounter Eur/dt, inkl. MwSt. in 2 bis 5 kg-Netzen	1	48,00-115,00		-
	2	43,00-115,00		-

1 = festkochende Sorten, 2 = vorw. festkochende Sorten

Quelle: LWK RLP; LLH Kassel

Ökoprodukte ab Hof



Ökologische Erzeugung in Hessen		
Ab Hof-Preise inkl. MwSt		21.08.2012
Produkte	von - bis	Ø
Bataviasalat (Stk)	0,99-1,49	1,19
Eisbergsalat (Stk)	1,39-1,79	1,62
Eichblattsalat (Stk)	0,99-1,40	1,19
Radicchio (kg)	5,90-6,59	6,25
Kopfsalat (Stk)	0,99-1,40	1,13
Mangold (kg)	2,99-4,99	3,95
Rucola (kg)	13,50-18,00	15,82
Spinat gew. (kg)	4,29-5,99	5,09
Auberginen (kg)	2,60-6,69	4,62
Buschbohnen (kg)	3,50-6,99	5,86
Stangenbohnen (kg)	4,80-7,59	6,11
Artischocken (Stk)	-	0,99
Landgurken (kg)	2,70-4,25	3,60
Paprika rot (kg)	6,99-8,49	7,79
Tomaten (kg)	2,50-4,59	3,74
Zucchini grün (kg)	,00-2,80	1,95
Rotkohl (kg)	1,89-2,90	2,31
Blumenkohl (Stk)	1,50-3,59	2,64
Broccoli (kg)	4,65-6,29	5,28
Kohlrabi (Stk)	0,95-1,69	1,31
Weißkohl (kg)	1,69-2,90	2,06
Basilikum (Topf)	1,50-2,49	2,05
Dill (Bd)	0,90-1,59	1,28
Grüne-Soße-Kräuter(Bd)	-	3,99
Fenchel (kg)	2,80-3,99	3,55
Möhren gew. (kg)	1,69-2,25	1,88
Lauchzwiebeln (Bd)	1,20-2,29	1,75
Radieschen (Bd)	1,20-1,89	1,51
Rettich weiß (Stk)	0,90-2,20	1,71
Rote Bete (kg)	1,70-2,99	2,60
Knollensellerie (Stk)	-	2,45
Knoblauch (kg)	11,59-16,00	13,20
Porree (kg)	2,49-4,59	3,88
Speisezwiebel gelb (kg)	1,60-2,69	2,23
Speisezwiebel rot (kg)	1,99-2,99	2,49

Quelle: LLH Kassel

Wareterminbörse



Eurex Frankfurt			
Liefermonat	Umsatz	Euro/t	Vorw.
Schlussnot. London Potato Future 21.08.2012			
Futures, Menge: 25 t, frei handelbare Ware, versch. Qualitäten für britischen Markt. (Cash-Settlement-Abrechnung auf Basis "Eurex London Potato-Index")			
Apr 13	0	120,00	120,00
Schlussnot. für Veredelungs- 21.08.2012			
kartoffeln, Menge: 25 t, u. a.: Bintje, Asterix, max 65 Knollen/10 kg (Cash-Settlement-Abrechnung auf Basis "Eurex EU-Process Potato-Index")			
Nov 12	0	164,00	148,00
Apr 13	500	232,00	193,00
Jun 13	0	247,00	208,00

Quelle: Eurex Frankfurt