

Aktuelles Markttelegramm



Tierische Erzeugnisse

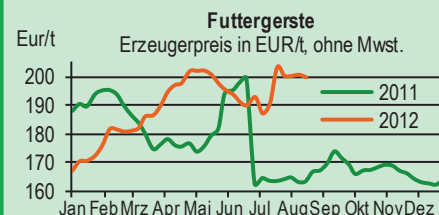
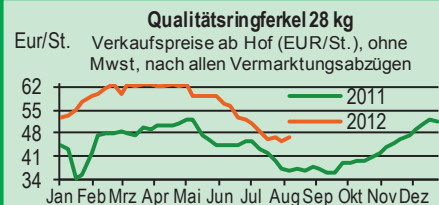
- Schlachtrinder** Fleischabsatz am Schlachtrindermarkt gegen Ferienende belebt, Erzeugerangebot nur knapp ausreichend, Auszahlungspreise sowohl für Jungbullen, als auch für weibliche Kategorien stabil mit festen Tendenzen.
- Schlachtschweine** Erzeugerangebot am Schlachtschweinemarkt auch erntebedingt weiter rückläufig, Nachfrage der Schlachtunternehmen zügig, Fleischabsatz über das Grillsortiment spürbar belebt.
- Ferkel** Unverändert steht dem normal großen Angebot eine eher verhaltene Nachfrage gegenüber, bundesweit hat sich die Ferkelnachfrage verbessert; auch in Folge der zuletzt erhöhten Schlachtschweinepreise ziehen die Ferkelpreise weiter an.
- Nutzkälber** Trotz regional weniger umfangreichem Angebot tendieren die Preise nur behauptend, mitunter auch schwächer; die Nachfrage, vor allem seitens der Kälbermast, flacht weiter ab.
- Eier/Geflügel** Am Eiermarkt stehen Angebot und Nachfrage noch ausgeglichen gegenüber; Nachfrage tendiert aber anziehend und damit festere Preise absehbar; insbesondere schwerere Eier sind gesucht. Kontinuierliche Geflügelfleischnachfrage. Stabile, zum Teil auch leicht befestigte Erzeugerpreise für Hähnchen und Puten; Schlachthennenpreise stabilisiert.

Pflanzliche Erzeugnisse und Futtermittel

- Getreide und Ölsaaten** Auch in den Höhegebieten des Landes nähert sich die Getreideernte dem Ende entgegen; bei vorausgesagten hochsommerlichen Temperaturen könnte zum Wochenende der größte Teil der Flächen geräumt sein. Bei der Vermarktung entwickelt sich zunehmend Mengen- und Preisdruck auf Erfasersstufe und am Kassamarkt; trotz stabiler Vorgaben der Terminmärkte bröckeln die Erzeugerpreise weiter ab. Besonders Braugerste bei ungewöhnlich hohem Erntevolumen und Qualitätsniveau massiv unter Preisdruck und vielfach nur über den Futtertrog zu vermarkten. Die insgesamt schwache Absatzlage bleibt der Kaufzurückhaltung der Verarbeiter geschuldet, die weiterhin auf fallende Kurse spekulieren und fortlaufend nur den dringenden, vorderen Bedarf decken. Auf Erzeugerseite nimmt die Verkaufsbereitschaft entsprechend ab, hier wir mit wieder anziehenden Kursen nach Abschluss der Ernte gerechnet.
- Futtermittel** Nach der leichten Konsolidierung an den Terminmärkten für Ölschrote gibt es stärkeres Engagement von Handel und Konsum für promptes Soja- oder Rapsschrot. Mischfuttermittel mit weiteren, teils drastischen Preisanhebungen, Umsätze brechen weiter ein und das Termingeschäft bleibt ohne Bedeutung. Mühlennachprodukte und Melasseschnitzel tendieren ebenfalls fest, Nachfrage jedoch durchaus kontinuierlich.
- Kartoffeln** Der Ferieneinfluss auf die Marktlage ist noch spürbar. Bei ruhigem Geschäftsverlauf geben die Preise nochmals leicht nach, bleiben aber über dem Vorjahresniveau. Mit Speiseware aus heimischer Erzeugung wird vor allem die regionale Nachfrage bedient. Die Erträge liegen bisher im mittleren Bereich.

Quelle: LWK RLP, Agrarzeitung

Blick in den Markt



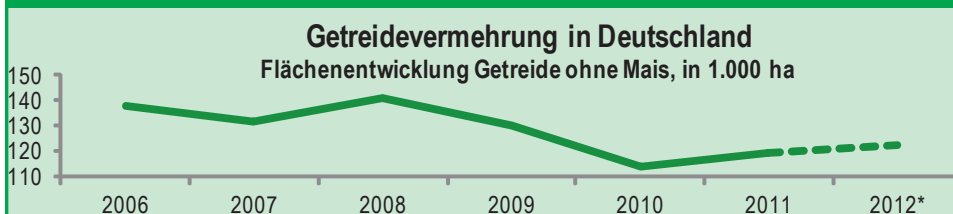
Warenterminbörsen



Euronext Paris			
Liefermon.	Umsatz	Euro/t	Vorwoche
Schlussnotierungen für Mahlweizen 14.08.2012			
Menge: 50 t; 76 kg/hl, intervent.-fähig; L.-ort Rouen			
Nov 12	17.902	255,00	258,75
Jan 13	5.802	253,25	256,25
Mrz 13	5.390	253,00	255,50
Mai 13	1.305	252,50	253,75
Schlussnotierungen für Raps 14.08.2012			
Menge: 50 t; diverse Lieferorte in Deutschl./Frankr.			
Nov 12	3.829	507,25	494,75
Feb 13	1.659	503,50	490,50
Mai 13	564	497,25	483,00
Aug 13	142	462,25	453,25
Schlussnotierungen für Mais 14.08.2012			
Menge: 50 t; 15% H ₂ O, 4% Bruchkör./Lief. Atlantic			
Nov 12	381	249,25	250,00
Jan 13	262	249,75	251,00
Mar 13	68	251,00	252,00
Jun 13	42	252,50	253,75
Schlussnotierungen für Braugerste 14.08.2012			
Menge: 50t; 14,5% H ₂ O, 11,5% Prot, 95% Keimf.			
Nov 12	1	259,00	262,00
Jan 13	0	263,00	263,75
Mar 13	0	264,50	264,00
Mai 13	0	264,50	264,00
Cbot Chicago			
Schlussnotierungen für Weizen 14.08.2012			
Menge: 5000 US.bsh. (~136 t), Nr.2 Soft Red Winter			
SEP 12	45.391	250,30	264,20
DEC 12	56.69	255,80	268,30
MAR 13	8.497	258,60	269,70
Schlussnotierungen für Sojaschrot 14.08.2012			
Menge: 100 Short Tons. (~91 t), 48% Protein			
AUG 12	194	473,10	455,30
SEP 12	13.689	451,50	436,90
OCT 12	8.999	435,40	424,30

Quelle: Euronext, CBoT

Aktuelle Marktgrafik



Vermehrung wichtiger Getreidearten 2012 in ha	Veränderung zu 2011 in %
Winterweichweizen	56458 (+7)
Wintergerste	24246 (+7)
Winterroggen	12686 (+14)
Sommergerste	10011 (+2)
Wintertriticale	9882 (-1)

Quelle: Arbeitsg. der Anerkennungsstellen, © Agrarzeitung, * Schätzung, Grafik: LWK RLP

Erzeugerpreise für Getreide, Ölfrüchte und Körnerleguminosen



Basispreise des Agrarhandels, frei Erfasser, für Standardqualität, in Eur/t, ohne MwSt.							Streckengeschäfte		
Erfassungsdatum:	Hessen			Rheinland-Pfalz			Hessen	RLP	
14.08.2012	Spanne	Landes-Ø	Vorwoche	Spanne	Landes-Ø	Vorwoche	Ab-Hof	Ab-Hof Ø	Franko Ø
* Einzelmeldung									
Hartweizen	-	-	-	285,00-290,00	287,50	282,50	-	-	-
Eliteweizen 14,0-14,5/50-55/250-280	225,00-240,00	234,00	236,35	227,50-232,50	230,00	230,00	241,00	234,50	-
Qualitätsweizen (A) 13,5/40/250	218,00-235,00	227,00	230,40	215,00-235,00	224,40	225,20	233,65	229,10	233,80
Brotweizen (B) 11,5-12,0/220	210,00-225,00	220,15	222,30	210,00-230,00	220,60	221,00	229,00	225,40	229,20
Mahl- bzw. Brotroggen, FZ> 120	190,00-205,00	199,45	201,10	190,00-205,00	194,70	200,60	206,65	198,50	203,70
Futterroggen	-	-	-	180,00-185,00	182,30	189,50	-	185,00	188,70
Sommerbraugerste max. 12% Prot.	200,00-220,00	215,55	218,20	210,00-225,00	219,50	223,80	223,75	223,30	226,70
Futtergerste >62 kg/hl	180,00-210,00	200,55	204,05	195,00-205,00	199,70	200,60	210,75	204,30	208,20
Futterweizen	202,50-220,00	210,20	212,40	205,00-215,00	212,10	213,10	221,35	217,80	222,50
Futterhafer	170,00-190,00	175,85	-	170,00-190,00	172,50	184,70	185,35	173,30	-
Körnermais	-	-	-	225,00-230,00	227,90	-	-	-	-
Triticale	190,00-205,00	200,20	203,15	195,00-210,00	198,80	200,10	212,50	203,30	207,00
W.-Raps	460,00-480,00	475,15	465,00	460,00-475,00	467,00	467,80	483,35	472,80	477,70

Quelle: LLH, Kassel u. LWK RLP, Bad Kreuznach

Börsennotierungen für Getreide, Ölfrüchte und Körnerleguminosen



Großhandelsabgabepreise in Eur/t, o. MwSt.; überwiegend frei Fuhre/Waggon bzw. Mühle/Station bei sofortiger Lieferung;

Quelle: "Warenbörsen der angegebenen Orte" G=Geld, B=Brief, PS=Papiersack, lo=lose

Börsen	Köln	Mannheim	Würzburg	Frankfurt	Stuttgart	Paderborn
Notierungen am:	09.08.2012	13.08.2012	10.08.2012	09.08.2012	14.08.2012	13.08.2012
Brotweizen 11,5-12,0/220	260,00-262,00	243,00-246,00	240,00-244,00	240,00-245,00	246,00-250,00	254,00-258,00
A-Weizen > 13,0-13,5/250	-	255,00-260,00	248,00	240,00-245,00	250,00-252,00	-
E-Weizen 14,5/50-55/250-280	-	280,00-283,00	260,00	-	-	-
Futterweizen > 70 / 72 kg/hl	235,00 G	240,00-245,00	-	235,00-240,00	-	250,00-252,00
Brotroggen > 120 FZ	225,00-230,00	215,00-220,00	220,00-230,00	210,00-215,00	-	225,00-230,00
Braugerste, Inland	-	240,00-245,00	-	-	240,00-243,00	-
Futtergerste > 62 kg/hl	-	222,00-225,00	212,00-218,00	-	207,00-211,00	235,00-237,00
Qualitätshafer > 52/53 kg/hl	-	-	-	-	-	-
Triticale (max. 10 % Auswuchs)	230,00	223,00-228,00	-	-	-	238,00-241,00
Mais	-	249,00-253,00	240,00	245,00-250,00	-	267,00-270,00
Raps	496,00-507,00 G	505,00-506,00	488,00-495,00	501,00-503,00	500,00-503,00	504,00-505,00
Milchl.futter: ESt II, 20 % RP	-	268,00-273,00	-	-	-	-
Milchl.futter: ESt III, 18 % RP	-	290,00-295,00	-	-	-	-
Ferkelstarter >13,8 MJ ME/kg, 18% RP	-	385,00-393,00	-	-	-	-
Schweinemastfutter 13 MJ, 16% RP	-	295,00-302,00	-	-	-	-
Legehennenalleinfutter: 11,4 MJ	-	365,00-370,00	-	-	-	-
Sojaschrot, 43-44 % RP	491,00 B	504,00-506,00	485,00-495,00	-	497,00-498,00	508,00-510,00
Rapsschrot	283,00-287,00 B	299,00-301,00	285,00-288,00	-	-	294,00-296,00
Weizenkleie	-	170,00-172,00	-	165,00-170,00	156,00-159,00	185,00-195,00
Roggenkleie	-	165,00-167,00	-	-	-	-
Melasseschnitzel	192,00 B	189,00-193,00	-	-	-	-
Wiesenheu, 1. Schnitt, kl. Ballen	-	-	-	-	-	-
Wiesenheu, 1. Schnitt, Rundballen	-	-	-	-	-	-
Gerstenstroh, kleine Rechteckballen	-	-	-	-	-	-
Weizenstroh, große Rechteckballen	-	-	-	-	-	-
Weizenstroh, kleine Ballen	-	-	-	-	-	-

Die Konditionen und Paritäten der Börsen sind z. T. sehr unterschiedlich. Die Preise sind nicht unmittelbar vergleichbar.

Preistendenzen sind jedoch im zeitlichen Vergleich der jeweiligen Börsennotierungen erkennbar.

Aktuelle Preisinfos aus Rheinland-Pfalz und Hessen



Infotelefon der LWK: 0671/793-1200
 Montags 16:00 Uhr: Ringferkel, Preisempfehlung
 Schlachtschweine Nordw.-Deutschland.
 Dienstag 16:00 Uhr: Schlachtstättenpreise, Erzeuger-
 Metzger Notierungen, 1. FIGDV, Nutzkälber

Landwirtschaftskammer Rheinland-Pfalz
 Burgenlandstr. 7, 55543 Bad Kreuznach
 Ref. 25 Markt, 0671/793-1155
 www.lwk-rlp.de
 markt@lwk-rlp.de

Landesbetrieb Landwirtschaft Hessen
 Kölnische Str. 48-50, 34117 Kassel
 Marktinformation, 0561/7299-267
 www.agrarberatung-hessen.de
 marktinfo@lh.hessen.de

gültig vom 15.08.12 bis 22.08.12

Erzeugerpreise für Rinder frei Schlachtstätte



Amtliche Preisfeststellung (1.FIGDV) Schlachtrinder, für Baden-Württemberg, Rheinland-Pfalz und Hessen in €/kg/SG frei Schlachtstätte, inkl. **Bio-/Markenfleisch-Zuschlägen** oder sonst. Boni-Zahlungen; o. MwSt

Anzahl Meldungen: 27		Stück: 10.024		Schlachtzeitraum: 06.08.-12.08.12		
Kategorie	Handelsklasse	Stück	Preisspanne*	Ø-Preis	Kg/Stück	Ø-Preis Vorw.
Jungbullen	U 2	1217	3,94-4,05	4,03	416,00	3,99
	R 2	982	3,82-4,12	3,98	363,00	3,92
	R 3	307	3,79-4,07	3,95	389,00	3,91
	O 2	352	3,36-3,65	3,60	323,00	3,56
	O 3	189	3,49-3,72	3,67	370,00	3,56
	P 2	52	2,96-3,48	3,14	274,00	3,13
	P 3	-	-	-	-	-
	E-P insg.	4004	-	3,94	390,00	3,90
Kühe	R 3	424	3,33-3,62	3,56	365,00	3,55
	O 2	703	3,24-3,40	3,36	298,00	3,35
	O 3	631	3,25-3,46	3,39	328,00	3,37
	P 1	826	2,41-2,64	2,55	230,00	2,55
	P 2	322	2,72-2,96	2,78	256,00	2,79
	P 3	109	2,82-3,02	2,92	277,00	2,94
		E-P insg.	4.343	-	3,27	307,00
Färsen	R 3	426	3,69-3,92	3,75	305,00	3,74
	O 3	141	3,28-3,43	3,38	284,00	3,38
	O 4	59	3,20-3,53	3,40	319,00	3,40
	P 2	36	2,45-2,87	2,66	216,00	2,66
	P 3	-	-	-	-	-
	E-P insg.	1407	-	3,64	299,00	3,64

* gebild. aus Mittelwerten der Meldebetriebe Quellen: RLP/Hessen ADD Trier, Ba-Wü LEL Schwäb.Gm

Schlachtzeitraum: 06.08.-12.08.12		Amtliche Preisfeststellung (1.FIGDV) für Schlachtrinder im Preisgebiet							
		Bayern				Nordrhein-Westfalen			
Kategorie	HdKl.	Preisspanne	Ø-Preis	Vorwo	Kg/Stk.	Preisspanne	Ø-Preis	Vorwo	Kg/Stk.
Jungbullen	U 3	3,88-4,05	3,98	3,93	428,30	3,92-4,00	3,97	3,92	438,70
	R 3	3,81-4,06	3,93	3,89	390,50	3,87-4,00	3,92	3,86	404,90
	O 3	3,37-3,78	3,64	3,64	362,40	3,54-3,76	3,72	3,67	374,90
Kühe	R 3	3,50-3,61	3,56	3,55	363,70	3,33-3,55	3,48	3,49	351,90
	O 3	3,25-3,45	3,39	3,39	322,60	3,36-3,59	3,40	3,38	330,90
	P 1	2,45-2,69	2,55	2,53	234,00	2,44-2,74	2,65	2,64	238,40
Färsen	R 3	3,68-3,84	3,74	3,72	316,40	3,50-3,68	3,62	3,58	306,30
	O 3	3,27-3,74	3,45	3,44	290,80	3,28-3,42	3,32	3,31	288,10

Quellen: Bayern LFL München, NRW LANUV Düsseldorf

Erzeugerpreise für Nutzkälber ab Hof



1. u. 2. Qualität, zur Bullen- bzw. Kälbermast geeignet; Alter ab 14 Tage; ca. 40 bis 60 kg LG in Eur/St.; inkl. MwSt., nach allen Vermarktungsabzügen

Region	Hessen				Rheinland-Pfalz				
	Woche vom: 06.08.-12.08.12				13.08.-19.08.12				
Bullenkälber	Stk.	Spanne	Ø-Preis	Vorw.	Stk.	Spanne	Ø-Preis	Vorw.	
Holstein sbt.	410	89-175	138	136	298	100 - 190	120	133	
Holstein rbt.	44	99-190	140	138	40	100 - 320	134	130	
Kreuzungen	12	151-300	184	203	22	160 - 360	233	229	
Fleckvieh	13	332-376	344	328	1	150 - 150	150	142	
3. Qualität	43	22-85	43	44	8	20 - 85	50	38	
Mutterkälber	Holstein	14	42-66	50	47	8	20 - 80	50	68
	Kreuzungen	5	145-170	159	-	10	120 - 270	481	149
	3. Qualität	-	-	-	-	2	120 - 150	135	-

Quelle: LLH Kassel, LWK RLP, Bad Kreuznach

Erzeugerpreise für Fleckviehkälber; bis 100 kg LG, ab Hof, in Eur je kg LG, o. MwSt

Zeitraum: 06.08.-12.08.12 (Veränderungen zur Vorwoche)

Region	Bayern	Baden-Württemberg	Südbaden
Bullenkälber	6,58 (+ 0,10)	6,26 (+ 0,07)	5,66 (+ 0,02)
Mutterkälber	3,20 (- 0,03)	3,17 (- 0,08)	3,05 (+ 0,04)

Quelle: LBV-BW, BBV

Aktuelle Schlachtstättenpreise



Preise für Schlachtrinderhälften, in Eur/kg SG, frei Schlachtstätte, o. MwSt

Tierart / HdKl.	14.08.2012	Vorwoche
Jungbullen R3	3,65-3,94	3,60-3,89
Kühe O3	3,05-3,40	3,00-3,38
Färsen O3	3,05-3,75	3,00-3,72

Umfrage d. LWK RLP in Schlachtst. aus RLP

Schlachtlämmerpreise



In Eur kg/LG, incl. 10,7 % MwSt		13.08.-19.08.12
(LG abzgl. 5 % Nüchterung)		
Klasse 1 jung, vollfleischig :		2,20-2,40
Klasse 2 jung, fleischig :		1,95-2,15
Klasse 3 abfallende Qualitäten:		1,00-1,90
Tendenz: Lebhaftige Nachfrage, kleines Angebot		
Quelle: EZG Weideland w.V., Bitburg-Meckel, Tel.: 06568/ 96 96 46		

Lammfleisch Südwest



Amtliche Preisfeststellung (1. FIGDV) in Ba-Wü, Hessen, NRW u. RLP, in Eur/kg, ohne MwSt, für die Woche vom: 06.08.-12.08.12

Nach Schlachtgewicht pauschal abgerechnet

	Stück	SG kg/Tier	Spanne	Ø-Preis
Lämmer	361	19,50	4,53-5,50	5,10

Quellen: LEL Schwäb.-Gmünd, ADD Trier,

LANUV Düsseldorf, RP Gießen

Pferdemarkt Cloppenburg



Vom 08.08.2012; Auftrieb: 40 Pferde;

Schlachtpferdepreise in Eur / kg LG; o. MwSt

1. Qualität	0,85
vollfleischiges Warmblut	0,50-0,75
geringfleischige Pferde	0,45-0,50
Stückpreise/Eur 1. Reitpferde	550-1.200
2. Kleinpferde/Ponys/Esel	100-550

Marktverlauf: verhalten

Nächster Pferdemarkt: 10.09.2012

Quelle: Stadt Cloppenburg

Auktionstermine



Zuchtvieh		Fleischrinder	
Bitburg:	06.09.12	Krefeld:	17.10.12
Alsfeld:	05.09.12	Meschede:	04.11.12
Alsfeld:	10.10.12	Alsfeld:	13.11.12
Bitburg:	11.10.12	Meschede:	01.12.12
Kälber		Absetzer	
Biebesheim:	27.08.12	Krefeld:	22.08.12
Alsfeld:	27.08.12	Alsfeld:	12.09.12
Bitburg:	06.09.12	Krefeld:	19.09.12
Alsfeld:	26.09.12	Alsfeld:	26.09.12
Qualitätsferkel / Sauen		Schafe	
Limburg:	26.09.12	Neuwied:	25.08.12

Erzeugerpreise für Schlachtschweine frei Schlachtstätte



Ämtliche Preisfeststellung (1. FIGDV), nach Handelsklassen und SG (bei E-P 80-110 kg SG), ohne MwSt.

Zeitraum: 06.08.-12.08.12		M	S	E	U	S-P	S-P Vorw.
Baden-Württemberg	(30 Betriebe, 58.836 Stück)	1,20-1,42	1,71-1,89	1,66-1,93	1,48-1,91	-	-
	gewogener Ø-Preis (Eur/kg)	1,35	1,77	1,73	1,62	1,73	1,72
	Klassen-Anteil in Prozent	0,62	35,86	47,56	9,66	-	-
	Muskelfleisch-Anteil in Prozent	-	61,80	57,80	53,30	58,70	58,80
Rheinland-Pfalz	(7 Betriebe, 19.847 Stück)	1,18-1,38	1,72-1,82	1,66-1,75	1,44-1,63	-	-
	gewogener Ø-Preis (Eur/kg)	1,26	1,76	1,75	1,62	1,71	1,69
	Klassen-Anteil in Prozent	0,59	24,00	53,39	18,00	-	-
	Muskelfleisch-Anteil in Prozent	-	61,40	57,61	53,04	-	-
Nordrhein-Westfalen	(25 Betriebe, 347.390 Stück)	1,34-1,44	1,70-1,81	1,67-1,77	1,50-1,69	-	-
	gewogener Ø-Preis (Eur/kg)	1,43	1,79	1,72	1,56	1,74	1,70
	Klassen-Anteil in Prozent	2,83	50,31	37,39	6,93	-	-
	Muskelfleisch-Anteil in Prozent	-	62,20	58,00	53,30	59,80	59,60
Hessen	(7 Betriebe, 3.002 Stück)	1,26-1,38	1,73-1,76	1,70-1,74	1,57-1,63	-	-
	gewogener Ø-Preis (Eur/kg)	1,35	1,75	1,72	1,60	1,71	1,70
	Klassen-Anteil in Prozent	1,30	32,08	46,24	15,66	-	-
	Muskelfleisch-Anteil in Prozent	-	61,76	57,67	53,15	58,49	58,69
Thüringen	(6 Betriebe, 17.230 Stück)	1,37-1,46	1,71-1,82	1,70-1,78	1,58-1,65	-	-
	gewogener Ø-Preis (Eur/kg)	1,40	1,77	1,74	1,62	1,71	1,70
	Klassen-Anteil in Prozent	1,17	23,42	52,86	19,85	-	-
	Muskelfleisch-Anteil in Prozent	-	61,60	57,60	53,10	57,40	57,00

Quellen: für RLP: ADD Trier, für Hessen: RP Gießen, für sonstige: zuständige Stellen d. Länder

Aktuelle Schlachtstättenpreise



Basis-Preis f. Schlachtschweine, 57 % MFA (in Eur/kg/SG), frei Schlachtstätte

1. Umfrage in Schlachtstätten aus RLP 14.08.2012
Spanne: 1,78-1,80 Vorw.: 1,70-1,72

2. Umfrage LLH bei Kurhess. Genossensch. 13.08.2012
Spanne: 1,75-1,78 Vorw.: 1,67-1,70

ISN/ISW-Notierungen (Tel: 054491-9665-0)

08.08.12	Median	Spanne	zur Vorw.
Internet Schweinebörse	1,82	1,79-1,84	+ 7,00
03.08.-09.08.12	1,79	1,75-1,84	+ 4,00

ISN-Marktolatz

VEZG Vereinigungspreis



Schlachtschweine mit 57 % MFA, VEZG-AutoFOM-Referenzmaske, frei Schlachtstätte, o. MwSt.

Wochenpreis vom 10.08.12 (10.08. bis 16.08.12)

AutoFOM-Preisfaktor: 1,78 Eur / Indexpunkt
Preisspanne: 1,75-1,80 (Vw.: 1,70)

FOM-Basispreis: 1,78 Eur/kg SG (Vw.: 1,70)
 Vermarktungsmenge: 219.300 (z. Vw.: + 2.600)

M-Schlachtsauenpreis, frei Schlachtst. 3-5 St.: **1,43**
 Preisspanne: 1,40-1,43 Eur/kg SG

M-Schlachtsauenpreis, Ab Hof: **1,31**
 Preisspanne: 1,28-1,31 Eur/kg SG

Quelle: LWK Nieders. Tel: 09001/190-244, 69 ct/M.

Ab Hof Preise für Schweine



RLP-Erzeuger-Metzer-Direktverk.; **Metzgerqualität** (Ø ca. 58-60% MFA; in Eur/kg, o.MwSt)

Schlachtzeitraum vom 06.08.-12.08.12

Gemeldete Tiere: 570 Preis / kg LG: **1,52**
 umg. auf SG (79 % Ausschl.): **1,92**

Empfehlung der EZG'en aus RLP f.d. Woche vom **13.08.-19.08.12** **1,53 kg LG**
 Quelle: LWK RLP, Bad Kreuznach **1,94 kg SG**

Ferkelpreise Hessen



Ab-Hof-Preise für Standard-Qualitätsferkel (Basis: 28kg), Eur/Tier, o. MwSt., o. Aufschläge für Impfungen und Direktgeschäfte, inkl. aller Qualitätszuschläge, nach Abzug aller Vermarktungskosten

Zeitraum: 06.08.-12.08.12

Anzahl:	Preisspanne	Ø-Preis (Vorw.)
8.016		
Grundpreis¹⁾	36,50-48,00	44,09 (44,64)
50er Gruppe²⁾	41,50-51,50	47,93 (47,72)
100er Gruppe²⁾	47,50-55,22	50,17 (49,69)
Zuschlag bis 30 kg LG		1,00-1,30
Zuschlag > 30 kg LG		0,40-0,51

¹⁾ Ferkel o. Zu-/Abschläge, u.a. für Mengen
²⁾ mit einheitl. Genetik u. Gewicht Quelle: LLH

Ferkel Baden-Württemberg



Region	Erzielte Ø-Preise der Vorwoche 1)	Notierung 13.08.2012
Hohenlohe und Ober-schwaben	in Eur / St	Tendenz
	Spanne Ø	Folgewoche
100 Gruppe 2)	41,00-44,00	42,60 + 3,00

1) gew. Ø-Preise, 25kg-Ferkel, ohne Mykoplasmen-Impfung und ohne MwSt

2) Ferkel-Gruppe ca. 100 Tiere, einheitlicher Genetik und Gewicht, mit QS-Status, frei Vermarkter

Mehrgewicht: + 1,00 EUR/kg
 LLM Schwäbisch-Gmünd, Info: 0900/1810800

Ferkelpreise Rheinland-Pfalz / Saarland



1. **Basispreise ab Hof** (o. MwSt.) für Standard-Qualitätsferkel der EZ-Ringe; Ø-Gruppen-Größe: Ringf.: 30 Stk., Aufzuchtferkel: 200 Ferkel/Partie; z.T. als Poolpreis; ohne Abzüge für Klein- u. Zuschläge für Großgruppen; ohne Kosten für Transport u. Impfungen; mit Qualitätszuschlag "Aufzuchtstall" für den Zeitraum von: **13.08.-19.08.12**

Die Zu- u. Abschläge für abweichende Mengen u. Qualitäten bei R-Ferkeln sind frei vereinbar!

Basis	kg	Grundpreis bzw. Spanne (Eur/St.)	± Preisveränderung zur Vorw. (Eur/St.)	Zu-/Abschläge (Eur/kg) für Mehrgewicht	Mindergew.
Qualitätsringferkel (R)	25	46,00	+ 2,00	bis 30 kg 1,30 bis 35 kg 0,65	1,00 -
Aufzuchtferkel (A)	8	28,80 — 37,00	+ 1,00 — + 2,95	0,50-1,00	0,50-1,00
	30	53,75 — 54,56	+ 2,00 — + 3,01	0,50-0,70	0,70-1,00

2. **Verkaufspreismeldungen der Erzeugerringe aus der Vorwoche, vom 06.08.-12.08.12**

Basis (kg)	Anzahl Ferkel	Preis/Ferkel (Eur/St.) Spanne Ø-Preis	± Preisveränderung zur Vorw. (Eur/St.)	Zu-/Abschläge (Eur/kg) für Mehrgew.	Mindergew.
(R) 25	1.805	42,50-53,55 45,98	+ 1,35	bis 1,30	bis 1,00
(A) 8	2.460	28,80-34,05 29,01	+ 0,31	0,50-1,00	0,50-1,00
(A) 30	3.828	49,75-51,75 51,28	+ 1,01	0,50-0,70	0,70-1,00

Zuschläge: Bei Kleingruppen (Ringferkel), bis 60 Ferkel/Partie, wurden teils Abzüge bis 2,00 Eur/Tier, bei Großgruppen, ab 100 bzw. 160 Tiere, Zuschläge von bis zu 4,00 Eur/Tier, vor MwSt., berechnet.

Herkünfte: Zwei-/Dreirassenkreuzungen, Hybriden, Systemferkel Quelle: LWK RLP, KH

Ferkelpreise aus Nordwestdeutschland



Ab-Hof-Preise für Qualitäts-Ferkel, ohne MwSt, ohne Aufschlag für Topgenetik u. evtl. Impfungen

Zeitraum	Erzeugungsregion		
	Rheinland	NRW u. Niedersachsen	Niedersachsen
06.08.-12.08.12			
Datenquelle*:	EZG'en Rheinl.	LWK NRW + Nieders.	LWK Nieders.
Basisgewicht / Partigröße	30 kg / 100-170 Stk.	25 kg / 200 Stk.	8 kg / 200 Stk.
eingekaufte Menge in St.	27.531	174.900	15.942
Ø-Preis in Eur / St	51,00	43,00	28,80
Veränderung z. Vorwoche	+ 1,00	+ 1,00	+ 1,00
Preisspanne Eur / St	-	40,80-47,50	25,30-30,20
Akt Trend z. VW Eur/St	+ 1,00	+ 1,00	+ 1,00

*VHB: Genossenschaftl. u. priv. Handelsbetriebe; EZG = Erzeugergemeinschaft für Ferkel. Die notierten Preise für Ring- bzw. Qualitätsferkel sind Grundpreise einschl. Mitgliedsbeitrag und beziehen sich auf die o.a. Verkaufgruppen. Der Ø-Preis wird als Median ermittelt. Für kleinere Partien werden in der Regel Preisabzüge, für größere Partien Preiszuschläge gewährt. Gewichtsabweichungen zur Basis werden i.d.R. mit 0,75 bis 1,00 Eur/kg verrechnet. Für individuelle Impfprogramme werden zusätzliche Preisaufschläge vergütet.

Quellen: Landwirtschaftskammern Nordrhein-Westfalen und Niedersachsen

gültig vom 15.08.12 bis 22.08.12

Futtermittel



Abgabepreise des Handels an die Landwirtschaft, in Eur/t, frei Hof/Silo (lose, ab 3 t).
bzw. ab Lager (gesackt), ohne MwSt., Spannenpreise. * = Einzelmeldung

Erfassungsdatum:	13.08.2012	x = lose (> 3 t)		o = gesackt	
		RLP/Saarl.		Hessen	
MAT, ohne Magermilchpulveranteil	o	1.480,00-1.820,00	1.600,00-1.735,00		
MAT, Magermilchpulverant. > 35 %	o	1.750,00-2.460,00	1.742,00-2.210,00		
Ergänzfütter für Aufzuchtälber, 18% RP	x	310,00-390,00	322,00-367,00		
Milchleistungsfutter 14/15 - III	x	275,00-322,50	247,50-322,50		
Milchleistungsfutter 18 - III	x	265,00-302,50	245,00-302,50		
Ferkelaufzucht., 13,2-13,6 MJ/kg	x	345,00-433,00	340,00-448,00		
Sauenfutter, 13,0 MJ/kg	x	350,00-390,00	342,50-396,00		
Schweinemastfutter					
Vormast, 1,0-1,15% Lysin, >13,2MJ/kg	x	320,00-467,50	310,00-356,00		
Endmast, 0,9-1,0% Lysin, >12,6MJ/kg	x	300,00-347,50	305,00-330,00		
Ergänzungsfutter Mastschw., 12,6 MJ/kg; 28% Rohprotein	x	380,00-512,50	405,00-410,00		
	o	580,00-668,00	-		
Legehennenalleinfütter, 11,4 MJ/kg, 0,38 % Methionin	x	340,00-398,00	345,00-398,00		
	o	455,00-630,00	-		
Broileralleinfütter, 13,4 MJ/kg	x	360,00-365,00	-		
Putenalleinfütter., Phase 6, 11,5 MJ/kg	x	335,00-366,00	-		
Sojaschrot, 43-44% Rohprotein	x	522,50-545,00	512,00-540,00		
	o	570,00-668,00	-		
Rapsschrot, ca. 34 % Rohprotein	x	330,00-355,00	320,00-350,00		
Weizenkleie (Normtyp)	o	225,00-280,00	-		
Melasseschnitzel, gepresst	x	210,00-280,00	-		
Alleinfütter f. Mastschaffämmer	o	450,00-530,00	-		
Ergänzungsfütter für Zuchtschafe	x	285,00-325,00	-		
Raufutter					
Einkaufspreise des Handels, ab Hof, in Eur/t, o.MwSt.					
Heu, kleine HD-Ballen, 1. Schnitt		140,00-175,00	125,00-200,00		
Heu, Rundballen, 1. Schnitt		120,00-145,00	120,00-180,00		
Heu, Quaderballen, 1. Schnitt		125,00-155,00	130,00-190,00		
Stroh, kleine HD-Ballen		115,00-130,00	140,00-160,00		
Stroh, Rundballen		65,00-105,00	120,00-150,00		
Stroh, Quaderballen		70,00-95,00	130,00-150,00		

Quelle: Landwirtschaftskammer RLP und LLH Kassel

Eierpreise



Erzeugerpreise für Güteklasse A, lose, in Cent / St.					Eiernotierung Südwest vom 14. August 2012		
Rheinland - Pfalz vom: 13.08.-19.08.12			Hessen vom : 06.08.-12.08.12		Großhandelsabgabepreise an den LEH, ohne MwSt und ohne KVP, Eur/100 Stück		
Gew.-Kl.	Spanne	Ø-Preis	Spanne	Ø-Preis	Bodenhaltung		
aus Käfighaltung, an Handel u. Großverbraucher, frei Empf., von 1 bis 15 Kisten à 360 Stück, o. MwSt.					Gewichts	Eur/100 St.	Eur/100 St.
XL	-	16,00	-	16,30	klasse	05.06.12	07.08.12
L	8,83-13,00	10,22	-	9,50	XL	14,00	14,00
M	8,18-12,00	9,21	-	8,75	L	10,50	10,50
S	-	7,05	-	-	M	9,50	9,50
aus Bodenhaltung, an Handel- u. Großverbraucher o. MwSt.					S	6,50	6,50
XL	17,00-20,10	18,90	14,00-21,20	16,78	Tendenz:	freundlich	stetig
L	13,20-15,00	13,87	8,45-18,00	13,70	Freilandhaltung		
M	11,40-13,00	12,25	7,00-17,00	12,33	Gewichts	Eur/100 St.	Eur/100 St.
S	10,35-12,00	10,93	5,70-11,70	8,14	klasse	14.08.12	07.08.12
aus Bodenhaltung, an Endverbraucher, lose, inkl. MwSt.					XL	16,00	16,00
XL	19,00-27,00	23,00	16,00-28,00	22,09	L	12,50	12,50
L	17,00-23,00	20,00	15,00-25,00	19,82	M	11,50	11,50
M	13,00-20,00	17,00	14,00-23,00	17,52	S	8,00	8,00
S	10,00-16,00	13,00	10,00-17,00	12,80	Tendenz:	freundlich	stetig

Quelle: Landwirtschaftskammer RLP; LLH Kassel

Sauen/Ferkel Südhessen



Ring-Preis im Erzeuger-Direktgeschäft in Ableitung
vom Schlachtschweinepreis in Eur ohne MwSt

Zeitraum:		20.08.-26.08.12	
Ferkel			
Basis 25 kg, geimpft gg. Mykoplasmen, mit einheitl. Genetik u. Gewicht, Verkauf ab Hof, ohne Zuschläge für Mengen			55,63
Mehrgewichtszuschlag 25-33 Eur/kg LG			1,30
Mehrgewichtszuschlag > 33 Eur/kg LG			0,50
Jungsaunen			
Basis mind. 95 kg LG u. 180 Lebenstage, Nettoendpreis ab Hof			282,50

Quelle: Schweine-Kontrollring Südhessen, LLH

Ferkel Rhön-Vogelsberg



Ab-Hof-Preis, o. MwSt, der EZG Rhön-Vogelsberg
für den Zeitraum:

13.08.-19.08.12	
Basis 28 kg-Ferkel, Eur/St	52,00
Mehrgewicht (28-30) Eur/kg LG	1,28
Mehrgewicht, >30 kg:	kein Zuschlag

Quelle: EZG Qualitätsfleisch Rhön-Vogelsberg

Hybrid-Jungsaunen



Basispreis: 5-10 Tiere/Lieferung; frei Hof, ab 90 kg LG,
kg LG (o. MwSt.); Zeitraum:

06.08.-12.08.12	
Spanne: 297,50-352,00 E/Tier	Median: 352,00
Jungsaunenpreise: ohne Zu-/Abschläge bei abweichender Gruppengröße, Paritäten oder div. Boni-Mali-Regel.	

Quelle: JSR, BHZP-RLP/Hessen, PIC, TOPIGS
Hülsenberger Zuchtschweine

Warenterminbörsen



Eurex, Schluss-Kurse 14.08.2012
Schlachtschw.-Kontrakte; 8.000 ± 500 kg SG;
Cash-Settlement-Abrechn. nach "Eurex Hog Index",
56 % ± 3 % MFA, 85-100 kg, SG/Tier

Liefermonat	Umsatz	Eur/kg	Vorwoche
Aug 12	8	1,780	1,720
Sep 12	4	1,750	1,690
Okt 12	0	1,685	1,652
Nov 12	0	1,685	1,650
Dez 12	0	1,670	1,650
Jan 13	0	1,605	1,600
Feb 13	0	1,620	1,560
Mrz 13	0	1,640	1,610

Eurex, Schluss-Kurse 14.08.2012
**Ferkel-Kontrakte; 100 St./25 kg LG; Cash-Settle-
Abrechnung auf Basis des "Eurex Piglet Index"**

Liefermonat	Umsatz	Eur/St.	Vorwoche
Aug 12	0	45,40	43,30
Sep 12	0	44,80	44,30
Okt 12	0	45,90	44,80
Nov 12	0	47,50	46,00
Dez 12	0	49,50	49,00
Jan 13	0	52,50	52,50
Feb 13	0	52,00	52,00
Mrz 13	0	53,00	53,00

Quelle: Eurex Frankfurt

Großmarkt-/ Verbraucher-/ Erzeugerpreise für Obst und Gemüse



	Großmarkt-Preise		Ökologische Erzeugung in Hessen			
	BLE - gewogene Ø-Preise, div. Großmärkte *) , ohne MwSt		Erzeuger an LEH Ø-Preise ohne MwSt		Großhandel an LEH Ø-Preise ohne MwSt	
	06.08.-12.08.12		14.08.2012		14.08.2012	
OBST	akt. Woche	Vorw.	akt. Woche	Vorw.	akt. Woche	Vorw.
Johannisbeeren rot (kg)	-	-	6,56	6,56	5,05	6,80
Heidelbeeren (kg)	-	-	7,20	7,40	7,08	8,10
Trauben weiß (kg)	-	-	3,19	2,85	2,30	2,58
Trauben blau (kg)	-	-	3,13	2,70	2,88	2,81
Reneclauden (kg)	-	-	3,75	3,65	3,75	3,65
Mirabellen (kg)	-	-	-	3,60	-	3,60
Aprikosen (kg)	-	-	-	3,20	4,93	4,10
Nektarinen (kg)	-	-	2,20	3,12	2,46	2,60
Pfirsiche (kg)	-	-	1,78	2,40	2,11	2,68
Pflaumen (kg)	1,29	1,20-1,49	2,40	2,40	2,45	2,33
GEMÜSE U. SALAT						
Eissalat (Stk)	0,55	0,51	0,75	0,84	0,81	0,81
Endivien (Stk)	0,64	0,61	-	-	-	-
Kopfsalat (Stk)	0,41	0,41	0,72	0,68	0,77	
Bataviasalat (Stk)	-	-	0,73	0,66	0,78	0,70
Chicoree (kg)	-	-	-	4,30	4,25	4,28
Eichblattsalat (Stk)	-	-	0,71	0,63	0,77	0,70
Löwenzahn (Bd)	-	-	1,45	1,45	1,45	1,45
Mangold (kg)	-	-	2,22	2,22	2,38	2,38
Rucola (Bd)	-	-	0,80	-	0,95	0,95
Spinat gew. (kg)	-	-	2,60	2,60	2,81	2,78
Buschbohnen (kg)	1,46	1,53	3,80	3,99	3,64	3,49
Stangenbohnen (kg)	2,34	2,59	-	-	3,95	4,20
Minigurken (kg)	1,24	1,27	1,90	2,00	2,34	2,34
Gemüsepaprika (kg)	-	1,68-1,93	3,95	2,83	3,95	2,95
Cocktailtomaten (kg)	1,55	1,23	3,60	4,02	3,40	4,03
Zucchini (kg)	0,70	0,73	1,16	1,18	1,40	1,35
Zuckermais (kg)	-	-	0,89	0,95	0,89	0,88
Möhren (kg)	0,71-0,76	0,80	1,24	1,30	1,28	1,29
Lauch (kg)	0,92	0,94	2,35	2,35	2,33	2,33
Blumenkohl (Stk)	0,63-0,80	0,53-0,73	1,37	1,74	1,43	1,53
Broccoli (kg)	-	-	2,70	2,80	2,62	2,70
Chinakohl (kg)	-	-	1,74	1,99	1,89	1,90
Weißkohl (kg)	-	-	0,96	1,03	1,02	1,07
Kräuter-Mischbund	-	-	1,18	1,18	1,25	1,25
Basilikum (Topf)	-	-	1,35	1,35	1,18	1,18
Dill (Bd)	-	-	0,73	0,73	0,80	0,80
Kresse (Schale)	-	-	0,31	0,31	0,49	0,49

Quelle: LWK RLP, BLE, LLH Kassel

Ökoprodukte ab Hof



Ökologische Erzeugung in Hessen		
Ab Hof-Preise inkl. MwSt		14.08.2012
Produkte	von - bis	Ø
Bataviasalat (Stk)	0,80-1,30	1,15
Eisbergsalat (Stk)	1,29-1,79	1,59
Eichblattsalat (Stk)	0,80-1,30	1,13
Radicchio (kg)	5,90-7,59	6,75
Kopfsalat (Stk)	0,80-1,29	1,06
Mangold (kg)	2,99-4,99	3,92
Rucola (kg)	13,50-19,00	16,25
Spinat gew. (kg)	4,29-5,99	5,09
Auberginen (kg)	3,00-6,69	4,32
Buschbohnen (kg)	3,60-6,99	6,06
Dicke Bohnen (kg)	4,50-6,40	5,45
Stangenbohnen (kg)	4,80-7,19	6,00
Landgurken (kg)	2,70-4,39	3,50
Paprika rot (kg)	5,19-7,99	6,59
Tomaten (kg)	2,99-4,99	3,69
Zucchini grün (kg)	1,50-2,80	2,01
Rotkohl (kg)	1,89-2,90	2,31
Blumenkohl (Stk)	1,50-3,49	2,65
Broccoli (kg)	4,85-6,69	5,49
Kohlrabi (Stk)	0,85-1,75	1,30
Weißkohl (kg)	1,69-2,90	2,06
Basilikum (Topf)	1,50-2,49	2,02
Dill (Bd)	0,90-1,59	1,28
Grüne-Soße-Kräuter(Bd)	-	3,99
Fenchel (kg)	2,80-3,99	3,57
Möhren gew. (kg)	1,70-2,29	2,00
Lauchzwiebeln (Bd)	1,20-2,29	1,79
Radieschen (Bd)	1,35-1,89	1,60
Rettich weiß (Stk)	0,90-2,20	1,71
Rote Bete (kg)	1,70-2,99	2,64
Knollensellerie (Stk)	2,45-2,99	2,72
Knoblauch (kg)	11,59-16,00	13,20
Porree (kg)	3,69-4,59	4,10
Speisezwiebel gelb (kg)	1,60-3,79	2,40
Speisezwiebel rot (kg)	1,99-3,35	2,67

Quelle: LLH Kassel

Wareterminbörse



Eurex Frankfurt			
Liefermonat	Umsatz	Euro/t	Vorw.
Schlussnot. London Potato Future 14.08.2012 Futures , Menge: 25 t, frei handelbare Ware, versch. Qualitäten für britischen Markt. (Cash-Settlement-Abrechnung auf Basis "Eurex London Potato-Index")			
Apr 13	0	120,00	120,00
Schlussnot. für Veredelungs-kartoffeln , Menge: 25 t, u. a.: Bintje, Asterix, max 65 Knollen/10 kg (Cash-Settlement-Abrechnung auf Basis "Eurex EU-Process Potato-Index")			
Nov 12	5	148,00	133,00
Apr 13	786	193,00	167,00
Jun 13	0	208,00	182,00

Quelle: Eurex Frankfurt

Speisekartoffeln



14.08.2012		RLP-Nord	RLP-Süd	Hessen
Erzeugerpreise, Eur/dt, ohne MwSt. lose, frei Rampe, vor Abzug Sortierkosten	1	20,00	20,00	19,00-20,00
	2	18,00	18,00	17,00-18,00
Direktabsatz Erzeuger-Verbraucher	1	48,00-90,00	56,00-80,00	60,00-74,00
	2	48,00-90,00	56,00-80,00	56,00-4,00
Direktabsatz Erzeuger-Verbraucher	1	60,00-112,00	90,00-120,00	-
	2	60,00-104,00	90,00-120,00	-
Großhandelsabgabepreise	1	keine Notierung		28,00-40,00
	2			26,00-36,00
Kleinverkaufspreise LEH, Discounter	1	48,00-115,00		-
	2	40,00-115,00		-

1 = festkochende Sorten, 2 = vorw. festkochende Sorten

Quelle: LWK RLP; LLH Kassel

gültig vom 15.08.12 bis 22.08.12