



Aktuelles Markttelegramm



Tierische Erzeugnisse

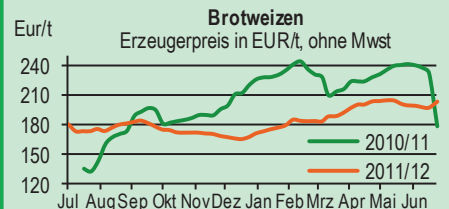
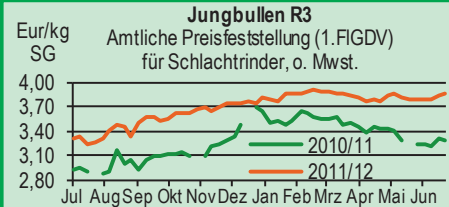
Schlachtrinder	Fleischabsatz am Schlachtrindermarkt insgesamt stabil, im Metzgereigeschäft im Vorfeld der Ferien etwas schwächer. Erzeugerangebot gut ausreichend; Jungbullenfester, weibliche Kategorien stabil bewertet.
Schlachtschweine	Am Schlachtschweinemarkt fehlen die Absatzimpulse aufgrund der bisher schwach verlaufenen Grillsaison. Erzeugerpreise auf herabgesetzter Basis stabilisiert.
Ferkel	Angebot und Nachfrage stehen sich regional auf normalem Niveau ausgeglichen gegenüber; überregional steht ausreichendes Angebot zur Verfügung, Preise zumeist auf zuvor abgesenktem Preisniveau stabil.
Nutzkälber	Das derzeit verfügbare Angebot findet bei flotter Nachfrage problemlos Absatz. Insbesondere bessere Qualitäten werden für die Bullenmast gesucht und tendieren im Preis stabil bis leicht fester.
Eier/Geflügel	Ausgeglichen präsentiert sich der Eiermarkt im Wochenverlauf; das Angebot trifft auf eine konstante Verbrauchernachfrage. Schwere Ware nach wie vor knapp und gesucht, Kleinware reichlich vorhanden. Übermengen finden Abnehmer in Industrie und Export. Preise bei XL-Eiern fest, bei leichter Ware nachgebend. Belegung am Geflügelsektor, Nachfrage anziehend, Absatz stetig bis flott. Hähnchen- und Putenteile konnten sich im Preis nochmals festigen. Schlachthennenpreise unverändert zur Vorwoche.

Pflanzliche Erzeugnisse und Futtermittel

Getreide und Ölsaaten	Wetternachrichten aus Osteuropa und Spekulationen institutioneller Anleger lösen zum Wochenbeginn ein Kursfeuerwerk an den Terminbörsen aus. Regional bleiben die Reaktionen am Getreidemarkt eher verhalten; zwar werden im Handel die Preise, sowohl für alte, als auch neue Ernte spürbar angehoben, Umsatzimpulse bleiben jedoch aus. Die Lager mit alternativer Ware sind geräumt und für die neue Ernte besteht derzeit kaum Interesse auf Erzeugerseite. Auch die Industrie mit wenig Engagement, lediglich einzelne Mehlmühlen mit kurzfristigem Deckungsbedarf. Die Getreide- und Rapsbestände zeigen sich vielerorts gut entwickelt, auf den frühen Standorten könnte gegen Ende der ersten Juli-Woche der erste Wintergerstendrusch erfolgen. Im Handel wird wegen Unkraut- und Fremdbesatz mit verstärktem Aufwand für Analyse und Aufbereitung während der Ernteerfassung gerechnet.
Futtermittel	Die Notierungen für Ölsaaten bleiben fest und der Konsum zieht sich bei knapper Angebotslage vom Markt zurück. Mühlennachprodukte und Melasseschnitzel bei stetigem vorderen Geschäft auf unveränderter Preisbasis. Mischfuttermarkt ruhig, das hohe Preisniveau hemmt das Termingeschäft.
Kartoffeln	Die Frühkartoffelernte ist in vollem Gange. Hiesige Frühkartoffeln sind mittlerweile verbreitet im LEH gelistet. Absatz jedoch noch nicht ganz zufriedenstellend. Die Umstellung auf heimische Speisefrüherware erfolgt langsamer als erhofft. Vor allem iberische Frühimporte hemmen noch den Markteinstieg. Vorläufige Erträge bisher noch uneinheitlich, im Schnitt bei 300-350 dt/ha. Die Erzeugerpreise liegen leicht über dem Niveau des Vorjahres.

Quelle: LWK RLP, Agrarzeitung

Blick in den Markt



Warenterminbörsen



Euronext Paris

Liefermon.	Umsatz	Euro/t	Vorwoche
Schlussnotierungen für Mahlweizen 26.06.2012			
Menge: 50 t; 76 kg/hl, intervent.-fähig; L.-ort Rouen			
Aug 12	32	226,50	208,00
Nov 12	40.138	226,00	210,25
Jan 13	10.360	226,00	209,25
Mar 13	3.499	226,25	209,25

Schlussnotierungen für Raps 26.06.2012			
Menge: 50 t; diverse Lieferorte in Deutschl./Frankr.			
Aug 12	3.523	486,00	472,75
Nov 12	2.521	478,50	470,50
Feb 13	474	474,00	467,00
Mai 13	283	470,50	464,25

Schlussnotierungen für Mais 26.06.2012			
Menge: 50 t; 15% H ₂ O, 4% Bruchkör./Lief. Atlantic			
Aug 12	823	217,00	211,25
Nov 12	3.521	206,00	194,00
Jan 13	168	207,25	195,25
Mar 13	170	209,50	196,50

Schlussnotierungen für Braugerste 26.06.2012			
Menge: 50t, 14,5% H ₂ O, 11,5% Prot, 95% Keimf.			
Aug 12	0	219,25	208,25
Nov 12	25	239,00	277,75
Jan 13	0	239,50	229,50
Mar 13	0	243,00	235,50

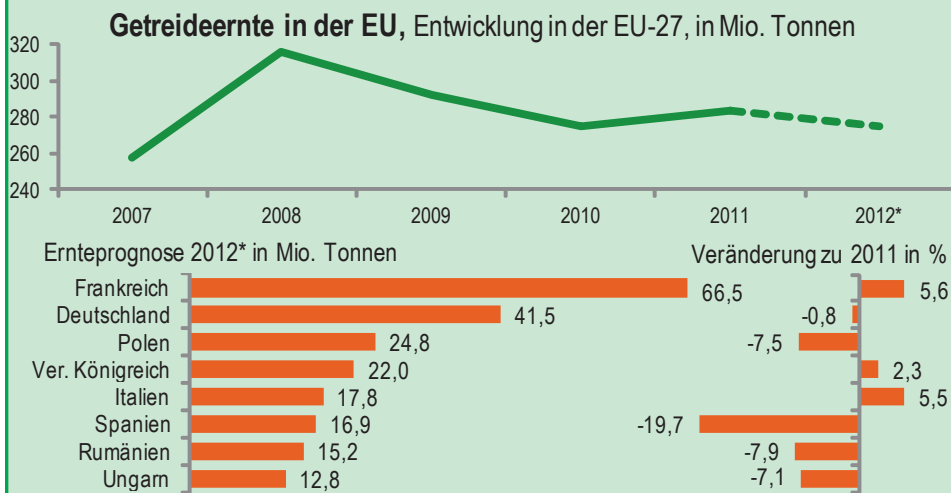
Cbot Chicago

Schlussnotierungen für Weizen 26.06.2012			
Menge: 5000 US.bsh. (~136 t), Nr.2 Soft Red Winter			
JULY 12	25.195	214,40	188,20
41153	69.037	219,60	193,90
DEC 12	42.676	225,30	200,90

Schlussnotierungen für Sojaschrot 26.06.2012			
Menge: 100 Short Tons. (~91 t), 48% Protein			
JULY 12	17.074	375,60	370,80
AUG 12	24.156	373,00	366,30
SEP 12	5.818	368,10	359,70

Quelle: Euronext, CBoT

Aktuelle Marktgrafik



Erzeugerpreise für Getreide, Ölfrüchte und Körnerleguminosen



Basispreise des Agrarhandels, frei Erfasser, für Standardqualität, in Eur/t, ohne MwSt.				Streckengeschäfte					
Erfassungsdatum: 26.06.2012		Hessen		Rheinland-Pfalz			Hessen	RLP	
* Einzelmeldung	Spanne	Landes-Ø	Vorwoche	Spanne	Landes-Ø	Vorwoche	Ab-Hof Ø	Ab-Hof Ø	Franko Ø
Eliteweizen 14,0-14,5/50-55/250-280	205,00-215,00	210,00	208,75	-	-	-	216,90	-	-
Qualitätsweizen (A) 13,5/40/250	195,00-210,00	202,40	200,20	200,00-210,00	208,10	198,10	208,65	212,50	218,40
Brotweizen (B) 11,5-12,0/220	193,00-208,00	200,70	197,15	200,00-210,00	204,00	197,90	207,45	207,00	211,60
Mahl- bzw. Brotroggen, FZ>120	210,00-225,00	219,60	218,45	230,00-0,00	-	-	224,10	-	-
Futterroggen	-	-	-	-	-	-	-	-	-
Sommerbraugerste max. 12% Prot.	195,00-210,00	204,00	202,85	-	-	202,40	210,30	-	-
Sommerbraugerste (Ernte '12)	-	-	-	190,00-200,00	-	-	-	-	-
Futtergerste >62 kg/hl	185,00-195,00	192,25	191,25	185,00-200,00	192,70	189,80	200,10	197,40	201,20
Futterweizen	195,00-208,00	199,30	196,10	195,00-210,00	202,90	195,20	207,40	206,30	211,20
Futterhafer	175,00-190,00	184,60	183,10	-	-	-	195,00	-	-
Körnermais	-	-	203,45	200,00-205,00	201,80	197,20	-	206,90	209,00
Triticale	185,00-200,00	195,00	194,15	-	-	189,20	203,35	-	-
W.-Raps	450,00-460,00	458,75	459,50	-	-	-	466,25	-	-

Quelle: LLH, Kassel u. LWK RLP, Bad Kreuznach

Börsennotierungen für Getreide, Ölfrüchte und Körnerleguminosen



Großhandelsabgabepreise in Eur/t, o. MwSt.; überwiegend frei Fuhre/Waggon bzw. Mühle/Station bei sofortiger Lieferung;

Quelle: "Warenbörsen der angegebenen Orte"

G=Geld, B=Brief, PS=Papiersack, lo=lose

Börsen	Köln	Mannheim	Würzburg	Frankfurt	Stuttgart	Paderborn
Notierungen am:	21.06.2012	25.06.2012		21.06.2012	26.06.2012	18.06.2012
Brotweizen 11,5-12,0/220	228,00	215,00-216,00	-	-	217,00-219,00	227,00-229,00
A-Weizen > 13,0-13,5/250	-	215,00-216,00	-	-	217,00-219,00	-
E-Weizen 14,5/50-55/250-280	-	225,00-227,00	-	-	-	-
Futterweizen > 70 / 72 kg/hl	-	209,00-212,00	-	-	213,00-216,00	227,00-229,00
Brotroggen > 120 FZ	250,00 B	-	-	-	-	-
Braugerste, Inland	-	220,00-225,00	-	-	-	-
Futtergerste > 62 kg/hl	-	195,00-198,00	-	-	-	217,00-220,00
Qualitätshafer > 52/53 kg/hl	-	-	-	-	-	225,00-269,00
Triticale (max. 10 % Auswuchs)	-	202,00-205,00	Die nächste Notierung	-	-	222,00-223,00
Mais	222,00-224,00	210,00-212,00	findet am 29.06.12	210,00-213,00	-	230,00-233,00
Raps	470,00-479,00 G	479,00-480,00	statt.	476,00-478,00	486,00-491,00	468,00-469,00
Milchl.futter: ESt II, 20 % RP	-	253,00-258,00	-	-	-	-
Milchl.futter: ESt III, 18 % RP	-	275,00-280,00	-	-	-	-
Ferkelstarter >13,8 MJ ME/kg, 18% RP	-	362,00-367,00	-	-	-	-
Schweinemastfutter 13 MJ, 16% RP	-	277,00-282,00	-	-	-	-
Legehennenalleinfutter: 11,4 MJ	-	350,00-355,00	-	-	-	-
Sojaschrot, 43-44 % RP	413,00-414,00 B	420,00-422,00	-	-	428,00-429,00	405,00-407,00
Rapsschrot	261,00 B	272,00-275,00	-	-	-	259,00
Weizenkleie	180,00	152,00-156,00	-	153,00-158,00	147,00-150,00	170,00
Roggenkleie	-	147,00-151,00	-	-	-	-
Melasseschnitzel	166,00 B	200,00-205,00	-	-	-	-
Wiesenheu, 1. Schnitt, kl. Ballen	-	-	-	-	-	-
Wiesenheu, 1. Schnitt, Rundballen	-	-	-	-	-	-
Gerstenstroh, kleine Rechteckballen	-	-	-	-	-	-
Weizenstroh, große Rechteckballen	-	-	-	-	-	-
Weizenstroh, kleine Ballen	-	-	-	-	-	-

Die Konditionen und Paritäten der Börsen sind z. T. sehr unterschiedlich. Die Preise sind nicht unmittelbar vergleichbar.

Preistendenzen sind jedoch im zeitlichen Vergleich der jeweiligen Börsennotierungen erkennbar.

Aktuelle Preisinfos aus Rheinland-Pfalz und Hessen



Infotelefon der LWK: 0671/793-1200

Montags 16:00 Uhr: Ringferkel, Preisempfehlung

Schlachtschweine Nordw.-Deutschland.

Dienstag 16:00 Uhr: Schlachtstättenpreise, Erzeuger-Metzger Notierungen, 1. FIGDV, Nutzkälber

Landwirtschaftskammer Rheinland-Pfalz

Burgenlandstr. 7, 55543 Bad Kreuznach

Ref. 25 Markt, 0671/793-1155

www.lwk-rlp.de

markt@lwk-rlp.de

Landesbetrieb Landwirtschaft Hessen

Kölnische Str. 48-50, 34117 Kassel

Marktinformation, 0561/7299-267

www.agrarberatung-hessen.de

marktinfo@llh.hessen.de

Erzeugerpreise für Rinder frei Schlachtstätte



Amtliche Preisfeststellung (1.FIGDV) Schlachtrinder, für Baden-Württemberg, Rheinland-Pfalz und Hessen in €/kg/SG frei Schlachtstätte, inkl. **Bio-/Markenfleisch-Zuschlägen** oder sonst. Boni-Zahlungen; o. MwSt

Anzahl Meldungen: 28		Stück: 9.621		Schlachtzeitraum: 18.06.-24.06.12		
Kategorie	Handelsklasse	Stück	Preisspanne*	Ø-Preis	Kg/Stück	Ø-Preis Vorw.
Jungbullen	U 2	1294	3,86-3,95	3,93	411,00	3,90
	R 2	1206	3,77-4,01	3,87	363,00	3,85
	R 3	242	3,74-3,97	3,86	389,00	3,83
	O 2	398	3,31-3,68	3,54	330,00	3,50
	O 3	191	3,35-3,61	3,54	359,00	3,49
	P 2	44	2,79-3,35	3,13	282,00	3,08
	P 3	-	-	-	-	-
	E-P insg.	4099	-	3,84	384,00	3,82
Kühe	R 3	443	3,37-3,51	3,47	368,00	3,43
	O 2	666	3,17-3,32	3,26	299,00	3,22
	O 3	561	3,21-3,39	3,31	330,00	3,28
	P 1	590	2,39-2,56	2,50	234,00	2,47
	P 2	273	2,60-2,84	2,75	260,00	2,73
	P 3	85	2,70-2,98	2,87	276,00	2,87
		E-P insg.	3.725	-	3,21	314,00
Färsen	R 3	462	3,59-3,78	3,66	311,00	3,66
	O 3	152	3,20-3,41	3,28	285,00	3,25
	O 4	48	3,21-3,46	3,31	328,00	3,27
	P 2	27	2,33-2,70	2,58	219,00	2,50
	P 3	-	-	-	-	-
	E-P insg.	1541	-	3,56	303,00	3,54

* gebild. aus Mittelwerten der Meldebetriebe Quellen: RLP/Hessen ADD Trier, Ba-Wü LEL Schwäb.Gm

Schlachtzeitraum: 18.06.-24.06.12		Amtliche Preisfeststellung (1.FIGDV) für Schlachtrinder im Preisgebiet							
		Bayern				Nordrhein-Westfalen			
Kategorie	HdKl.	Preisspanne	Ø-Preis	Vorwo	Kg/Stk.	Preisspanne	Ø-Preis	Vorwo	Kg/Stk.
Jungbullen	U 3	3,76-3,93	3,87	3,83	426,70	3,70-3,93	3,88	3,88	439,50
	R 3	3,77-3,90	3,85	3,78	386,50	3,74-3,91	3,83	3,82	401,30
	O 3	3,49-3,67	3,59	3,55	348,50	3,47-3,69	3,63	3,62	370,50
Kühe	R 3	3,41-3,48	3,44	3,42	362,40	3,42-3,51	3,43	3,47	360,60
	O 3	3,17-3,36	3,29	3,28	320,50	3,26-3,39	3,35	3,34	331,60
	P 1	2,32-2,59	2,44	2,42	233,00	2,561-2,68	2,59	2,56	237,70
Färsen	R 3	3,61-3,67	3,64	3,61	313,50	3,48-3,68	3,56	3,54	298,50
	O 3	3,21-3,43	3,33	3,30	286,40	3,08-3,50	3,29	3,28	296,30

Quellen: Bayern LFL München, NRW LANUV Düsseldorf

Erzeugerpreise für Nutzkälber ab Hof



1. u. 2. Qualität, zur Bullen- bzw. Kälbermast geeignet; Alter ab 14 Tage; ca. 40 bis 60 kg LG in Eur/St.; inkl. MwSt., nach allen Vermarktungsabzügen

Region	Hessen				Rheinland-Pfalz			
	18.06.-24.06.12				25.06.-01.07.12			
Woche vom:	Stk.	Spanne	Ø-Preis	Vorw.	Stk.	Spanne	Ø-Preis	Vorw.
Bullenkälber								
Holstein sbt.	403	84-177	140	134	374	100 - 180	124	125
Holstein rbt.	46	94-177	142	136	43	100 - 165	131	132
Kreuzungen	17	166-255	209	210	31	100 - 360	235	236
Fleckvieh	16	277-354	328	330	1	170 - 170	170	158
3. Qualität	47	22-83	46	42	12	20 - 110	64	46
Mutterkälber								
Holstein	13	50-63	55	52	10	40 - 100	58	52
Kreuzungen	5	150-177	163	144	5	120 - 220	188	166
3. Qualität	-	-	-	-	-	-	-	20

Quelle: LLH Kassel, LWK RLP, Bad Kreuznach

Erzeugerpreise für Fleckviehkälber; bis 100 kg LG, ab Hof, in Eur je kg LG, o. MwSt

Zeitraum: 18.06.-24.06.12		(Veränderungen zur Vorwoche)		
Region	Bayern	Baden-Württemberg	Südbaden	
Bullenkälber	6,36 (+ 0,18)	5,95 (+ 0,20)	5,30 (- 0,03)	
Mutterkälber	3,25 (+ 0,01)	3,35 (+ 0,15)	3,05 (+ 0,02)	

Quelle: LBV-BW, BBV

Aktuelle Schlachtstättenpreise



Preise für Schlachtrinderhälften, in Eur/kg SG, frei Schlachtstätte, o. MwSt

Tierart / HdKl.	26.06.2012	Vorwoche
Jungbullen R3	3,60-3,84	3,60-3,83
Kühe O3	2,85-3,33	2,85-3,31
Färsen O3	2,90-3,64	2,90-3,62

Umfrage d. LWK RLP in Schlachtst. aus RLP

Schlachtlämmerpreise



In Eur kg/LG, incl. 10,7 % MwSt (LG abzgl. 5 % Nüchterung)		25.06.-01.07.12
Klasse 1 jung, vollfleischig :		2,10-2,30
Klasse 2 jung, fleischig :		1,85-2,05
Klasse 3 abfallende Qualitäten:		0,90-1,80
Tendenz: Preise ausgewogen		
Quelle: EZG Weideland w.V., Bitburg-Meckel, Tel.: 06568/ 96 96 46		

Lammfleisch Südwest



Amtliche Preisfeststellung (1. FIGDV) in Ba-Wü, Hessen, NRW u. RLP, in Eur/kg, ohne MwSt, für die Woche vom: **18.06.-24.06.12**

Nach Schlachtgewicht pauschal abgerechnet				
	Stück	SG kg/Tier	Spanne	Ø-Preis
Lämmer	386	20,70	4,60-5,50	5,05

Quellen: LEL Schwäb.-Gmünd, ADD Trier, LANUV Düsseldorf, RP Gießen

Pferdemarkt Cloppenburg



Vom 04.06.2012; Auftrieb: 48 Pferde;	
Schlachtferdepreise in Eur / kg LG; o. MwSt	
1. Qualität	0,80
vollfleischiges Warmblut	0,50-0,75
geringfleischige Pferde	0,45-0,50
Stückpreise/Eur 1. Reitpferde	550-1.200
2. Kleinpferde/Ponys/Esels	100-550
Marktverlauf: lebhaft, stabile Preise	
Nächster Pferdemarkt:	11.07.2012
Quelle: Stadt Cloppenburg	

Auktionstermine



Zuchtvieh		Fleischrinder	
Alsfeld:	11.07.12	Krefeld:	17.10.12
Alsfeld:	08.08.12	Meschede:	04.11.12
Bitburg:	09.08.12	Alsfeld:	13.11.12
Bitburg:	06.09.12	Meschede:	01.12.12
Kälber		Absetzer	
Alsfeld:	16.07.12	Krefeld:	22.08.12
Biebesheim:	16.07.12	Alsfeld:	05.09.12
Bitburg:	09.08.12	Krefeld:	19.09.12
Biebesheim:	27.08.12	Alsfeld:	26.09.12
Qualitätsferkel / Sauen		Schafe	
Limburg:	15.08.12	Neuwied:	25.08.12

Erzeugerpreise für Schlachtschweine frei Schlachtstätte



Ämtliche Preisfeststellung (1. FIGDV), nach Handelsklassen und SG (bei E-P 80-110 kg SG), ohne MwSt.

Zeitraum:	18.06.-24.06.12	M	S	E	U	S-P	S-P Vorw.
Baden-Württemberg (31 Betriebe, 57.515 Stück)	gewogener Ø-Preis (Eur/kg)	1,20-1,40	1,64-1,84	1,58-1,90	1,42-1,75	-	-
	Klassen-Anteil in Prozent	0,68	39,72	43,39	9,62	-	-
	Muskelfleisch-Anteil in Prozent	-	62,00	57,80	53,20	59,00	58,90
Rheinland-Pfalz (7 Betriebe, 26.675 Stück)	gewogener Ø-Preis (Eur/kg)	1,20-1,36	1,65-1,75	1,62-1,66	1,45-1,55	-	-
	Klassen-Anteil in Prozent	0,35	27,00	51,59	18,73	-	-
	Muskelfleisch-Anteil in Prozent	-	61,42	57,61	53,20	-	-
Nordrhein-Westfalen (25 Betriebe, 351.206 Stück)	gewogener Ø-Preis (Eur/kg)	1,33-1,40	1,59-1,71	1,53-1,65	1,38-1,54	-	-
	Klassen-Anteil in Prozent	2,85	46,31	39,51	8,47	-	-
	Muskelfleisch-Anteil in Prozent	-	62,10	57,90	53,20	59,40	59,60
Hessen (7 Betriebe, 3.038 Stück)	gewogener Ø-Preis (Eur/kg)	1,15-1,47	1,63-1,69	1,60-1,65	1,45-1,54	-	-
	Klassen-Anteil in Prozent	1,28	27,88	45,13	15,80	-	-
	Muskelfleisch-Anteil in Prozent	-	61,88	57,67	53,09	58,31	58,10
Thüringen (6 Betriebe, 23.406 Stück)	gewogener Ø-Preis (Eur/kg)	1,36-1,46	1,65-1,71	1,63-1,67	1,51-1,56	-	-
	Klassen-Anteil in Prozent	0,76	27,38	51,67	18,25	-	-
	Muskelfleisch-Anteil in Prozent	-	61,60	57,60	53,20	57,70	58,00

Quellen: für RLP: ADD Trier, für Hessen: RP Gießen, für sonstige: zuständige Stellen d. Länder

Aktuelle Schlachtstättenpreise



Basis-Preis f. Schlachtschweine, 57 % MFA (in Eur/kg/SG), frei Schlachtstätte

1. Umfrage in Schlachtstätten aus RLP 26.06.2012
Spanne: **1,63 - 1,65** Vorw.: 1,63-1,65

2. Umfrage LLH bei Kurhess. Genossensch. 25.06.2012
Spanne: **1,60 - 1,63** Vorw.: 1,60-1,63

ISN/ISW-Notierungen (Tel: 054491-9665-0)

20.06.12	Median	Spanne	zur Vorw.
Internet Schweinebörse	1,64	1,605-1,645	- 4,00
15.-21.06.12	1,66	1,65-1,67	- 6,00

ISN-Marktolatz

VEZG Vereinigungspreis



Schlachtschweine mit 57 % MFA, VEZG-AutoFOM-Referenzmaske, frei Schlachtstätte, o. MwSt.

Wochenpreis vom 22.06.12 (22.06. bis 28.06.11)

AutoFOM-Preisfaktor: **1,63** Eur / Indexpunkt
Preisspanne: **1,63-1,63** (Vw.: 1,63)

FOM-Basispreis: **1,63** Eur/kg SG (Vw.: 1,63)
Vermarktungsmenge: 228.000 (z. Vw.: - 300)

M-Schlachtsauenpreis, frei Schlachtst. 3-5 St.: **1,32**
Preisspanne: 1,32-1,36 Eur/kg SG

M-Schlachtsauenpreis, Ab Hof: **1,20**
Preisspanne: 1,20-1,24 Eur/kg SG

Quelle: LWK Nieders. Tel: 09001/190-244, 69 ct/M.

Ab Hof Preise für Schweine



RLP-Erzeuger-Metzer-Direktverk.; Metzgerqualität (Ø ca. 58-60% MFA; in Eur/kg, o.MwSt)

Schlachtzeitraum vom **18.06.-24.06.12**

Gemeldete Tiere: 587 Preis / kg LG: **1,49**
umg. auf SG (79 % Ausschl.): **1,88**

Empfehlung der EZG'en aus RLP f.d. Woche vom **25.06.-01.07.12** **1,47 kg LG**

Quelle: LWK RLP, Bad Kreuznach **1,86 kg SG**

Ferkelpreise Hessen



Ab-Hof-Preise für Standard-Qualitätsferkel (Basis: 28kg), Eur/Tier, o. MwSt., o. Aufschläge für Impfungen und Direktgeschäfte, inkl. aller Qualitätszuschläge, nach Abzug aller Vermarktungskosten

Zeitraum: **18.06.-24.06.12**

Anzahl:	Preisspanne	Ø-Preis (Vorw.)
7.480		
Grundpreis¹⁾	39,00 - 56,00	48,98 (46,98)
50er Gruppe²⁾	46,00 - 60,00	56,20 (58,33)
100er Gruppe²⁾	56,00 - 62,12	58,43 (59,99)
Zuschlag bis 30 kg LG		1,00-1,30
Zuschlag > 30 kg LG		0,40-0,51

¹⁾ Ferkel o. Zu-/Abschläge, u.a. für Mengen
²⁾ mit einheitl. Genetik u. Gewicht Quelle: LLH

Ferkel Baden-Württemberg



Region	Erzielte Ø-Preise der Vorwoche 1)	Notierung 25.06.2012
Hohenlohe und Ober-schwaben	in Eur / St	Tendenz Folgewoche
	Spanne Ø	
100 Gruppe 2)	48,00-52,00	49,60 ± 0,00

1) gew. Ø-Preise, 25kg-Ferkel, ohne Mykoplasmen-Impfung und ohne MwSt

2) Ferkel-Gruppe ca. 100 Tiere, einheitlicher Genetik und Gewicht, mit QS-Status, frei Vermarkter

Mehrgewicht: + 1,00 EUR/kg

LLM Schwäbisch-Gmünd, Info: 0900/1810800

Ferkelpreise Rheinland-Pfalz / Saarland



1. Basispreise ab Hof (o. MwSt.) für Standard-Qualitätsferkel der EZ-Ringe; Ø-Gruppen-Größe: Ringf.: 30 Stk., Aufzuchtferkel: 200 Ferkel/Partie; z.T. als Poolpreis; ohne Abzüge für Klein- u. Zuschläge für Großgruppen; ohne Kosten für Transport u. Impfungen; mit Qualitätszuschlag "Aufzuchtstall" für den Zeitraum von: **25.06.-01.07.12**

Die Zu- u. Abschläge für abweichende Mengen u. Qualitäten bei R-Ferkeln sind frei vereinbar!

Basis	kg	Grundpreis bzw. Spanne (Eur/St.)	± Preisveränderung zur Vorw. (Eur/St.)	Zu-/Abschläge (Eur/kg) für Mehrgewicht	Mindergew.
Qualitätsringferkel (R)	25	50,50	± 0,00	bis 30 kg 1,50 bis 35 kg 0,75	1,00 -
Aufzuchtferkel (A)	8	32,80 — 38,90	- 2,70 — - 1,20	0,50-1,00	0,50-1,00
	30	57,75 — 58,65	± 0,00 — - 1,20	0,50-0,70	0,70-1,00

2. Verkaufspreismeldungen der Erzeugerringe aus der Vorwoche, vom **18.06.-24.06.12**

Basis (kg)	Anzahl Ferkel	Preis/Ferkel (Eur/St.) Spanne Ø-Preis	± Preisveränderung zur Vorw. (Eur/St.)	Zu-/Abschläge (Eur/kg) für Mehrgew.	Mindergew.
(R) 25	2.065	50,50-58,50 52,61	- 3,02	bis 1,30	bis 1,00
(A) 8	2.340	32,80-40,10 34,30	- 3,66	0,50-1,00	0,50-1,00
(A) 30	3.877	52,75-59,85 56,46	- 3,54	0,50-0,70	0,70-1,00

Zuschläge: Bei Kleingruppen (Ringferkel), bis 60 Ferkel/Partie, wurden teils Abzüge bis 2,00 Eur/Tier, bei Großgruppen, ab 100 bzw. 160 Tiere, Zuschläge von bis zu 4,00 Eur/Tier, vor MwSt., berechnet.

Herkünfte: Zwei-/Dreirassenkreuzungen, Hybriden, Systemferkel Quelle: LWK RLP, KH

Ferkelpreise aus Nordwestdeutschland



Ab-Hof-Preise für Qualitäts-Ferkel, ohne MwSt, ohne Aufschlag für Topgenetik u. evtl. Impfungen

Zeitraum	Erzeugungsregion		
	Rheinland	NRW u. Niedersachsen	Niedersachsen
18.06.-24.06.12			
Datenquelle*:	EZG'en Rheinl.	LWK NRW + Nieders.	LWK Nieders.
Basisgewicht / Partigröße	25 kg / 100-170 Stk.	25 kg / 200 Stk.	8 kg / 200 Stk.
eingekaufte Menge in St.	27.597	168.696	15.426
Ø-Preis in Eur / St.	49,00	49,00	32,80
Veränderung z. Vorwoche	- 5,00	- 3,00	- 2,20
Preisspanne Eur / St.	49,00 - 49,00	47,80 - 54,50	31,20 - 35,00
Akt Trend z. VW Eur/St.	± 0,00	± 0,00	± 0,00

*VHB: Genossenschaftl. u. priv. Handelsbetriebe; EZG = Erzeugergemeinschaft für Ferkel. Die notierten Preise für Ring- bzw. Qualitätsferkel sind Grundpreise einschl. Mitgliedsbeitrag und beziehen sich auf die o.a. Verkaufgruppen. Der Ø-Preis wird als Median ermittelt. Für kleinere Partien werden in der Regel Preisabzüge, für größere Partien Preiszuschläge gewährt. Gewichtsabweichungen zur Basis werden i.d.R. mit 0,75 bis 1,00 Eur/kg verrechnet. Für individuelle Impfprogramme werden zusätzliche Preisaufschläge vergütet.

Quellen: Landwirtschaftskammern Nordrhein-Westfalen und Niedersachsen

Futtermittel



Abgabepreise des Handels an die Landwirtschaft, in Eur/t, frei Hof/Silo (lose, ab 3 t) bzw. ab Lager (gesackt), ohne MwSt., Spannenpreise. * = Einzelmeldung

Erfassungsdatum:	13.06.2012	x = lose (> 3 t)		o = gesackt	
		RLP/Saarl.		Hessen	
MAT, ohne Magermilchpulveranteil	o	1.480,00-1.770,00	1450,00-1728,97		
MAT, Magermilchpulverant. > 35 %	o	1.780,00-2.490,00	1.720,00-2.140,00		
Ergänzfütter für Aufzuchtälber, 18% RP	x	290,00-355,00	270,00-339,00		
Milchleistungsfutter 14/15 - III	x	255,00-290,00	242,50-290,00		
Milchleistungsfutter 18 - III	x	245,00-270,00	240,00-285,00		
Ferkelaufzucht., 13,2-13,6 MJ/kg	x	315,00-402,50	330,00-437,50		
Sauenfutter, 13,0 MJ/kg	x	320,00-362,00	330,00-390,00		
Schweinemastfutter					
Vormast, 1,0-1,15% Lysin, >13,2MJ/kg	x	275,00-345,00	292,50-354,50		
Endmast, 0,9-1,0% Lysin, >12,6MJ/kg	x	270,00-325,00	287,50-317,50		
Ergänzungsfutter Mastschw., 12,6 MJ/kg; 28% Rohprotein	x	415,00-465,00	385,50-460,00		
	o	540,00-540,00	-		
Legehennenalleinfütter, 11,4 MJ/kg, 0,38 % Methionin	x	310,00-355,00	330,00-379,00		
	o	445,00-534,00	-		
Broileralleinfütter, 13,4 MJ/kg	x	335,00-345,00	-		
Putenalleinfütter., Phase 6, 11,5 MJ/kg	x	315,00-341,00	-		
Sojaschrot, 43-44% Rohprotein	x	430,00-460,00	425,00-450,00		
	o	462,00-570,00	-		
Rapsschrot, ca. 34 % Rohprotein	x	291,00-335,00	285,00-313,00		
Weizenkleie (Normtyp)	o	250,00-250,00	-		
Melasseschnitzel, gepresst	x	220,00-265,00	-		
Alleinfütter f. Mastschaffämmer	o	390,00-470,00	-		
Ergänzungsfütter für Zuchtschafe	x	250,00-300,00	-		
Raufutter					
Einkaufspreise des Handels, ab Hof, in Eur/t, o.MwSt.					
Heu, kleine HD-Ballen, 1. Schnitt		150,00-200,00	125,00-210,00		
Heu, Rundballen, 1. Schnitt		130,00-185,00	120,00-210,00		
Heu, Quaderballen, 1. Schnitt		140,00-190,00	130,00-210,00		
Stroh, kleine HD-Ballen		130,00-140,00	130,00-160,00		
Stroh, Rundballen		90,00-120,00	110,00-160,00		
Stroh, Quaderballen		95,00-120,00	120,00-160,00		

Quelle: Landwirtschaftskammer RLP und LLH Kassel

Eierpreise



Erzeugerpreise für Güteklasse A, lose, in Cent / St.					Eiernotierung Südwest vom 26. Juni 2012		
Rheinland - Pfalz vom: 25.06.-01.07.12			Hessen vom: 18.06.-24.06.12		Großhandelsabgabepreise an den LEH, ohne MwSt und ohne KVP, Eur/100 Stück		
Gew.-Kl.	Spanne	Ø-Preis	Spanne	Ø-Preis	Bodenhaltung		
aus Käfighaltung, an Handel u. Großverbraucher, frei Empf., von 1 bis 15 Kisten à 360 Stück, o. MwSt.					Gewichts	Eur/100 St.	Eur/100 St.
XL	15,50-16,00	15,64	-	15,00	klasse	05.06.12	19.06.12
L	9,50-13,00	10,67	-	8,90	XL	15,50	15,50
M	8,95-12,00	9,77	-	8,75	L	12,00	12,00
S	-	8,45	-	-	M	11,00	11,00
aus Bodenhaltung, an Handel- u. Großverbraucher o. MwSt.					S	8,00	8,00
XL	17,00-20,00	18,26	14,00-22,50	16,73	Tendenz:	stetig	abwartend
L	13,10-15,00	13,92	8,95-18,25	13,88	Freilandhaltung		
M	11,80-13,00	12,79	7,95-17,00	12,56	Gewichts	Eur/100 St.	Eur/100 St.
S	12,00-12,15	12,10	6,50-13,55	8,58	klasse	26.06.12	19.06.12
aus Bodenhaltung, an Endverbraucher, lose, inkl. MwSt.					XL	16,50	16,50
XL	19,00-27,00	23,00	16,00-28,00	22,09	L	13,00	13,00
L	17,00-23,00	20,00	15,00-25,00	19,82	M	12,00	12,00
M	13,00-20,00	17,00	14,00-23,00	17,52	S	8,50	8,50
S	10,00-16,00	13,00	10,00-17,00	12,80	Tendenz:	stetig	abwartend

Quelle: Landwirtschaftskammer RLP; LLH Kassel

Sauen/Ferkel Südhessen



Ring-Preis im Erzeuger-Direktgeschäft in Ableitung vom Schlachtschweinepreis in Eur ohne MwSt

Zeitraum: 02.07.-08.07.12	
Ferkel	
Basis 25 kg, geimpft gg. Mykoplasmen, mit einheitl. Genetik u. Gewicht, Verkauf ab Hof, ohne Zuschläge für Mengen	50,94
Mehrgewichtszuschlag 25-33 Eur/kg LG	1,30
Mehrgewichtszuschlag > 33 Eur/kg LG	0,50
Jungsaunen	
Basis mind. 95 kg LG u. 180 Lebenstage, Nettoendpreis ab Hof	263,75

Quelle: Schweine-Kontrollring Südhessen, LLH

Ferkel Rhön-Vogelsberg



Ab-Hof-Preis, o. MwSt, der EZG Rhön-Vogelsberg für den Zeitraum: 25.06.-01.07.12

Basis 28 kg-Ferkel, Eur/St	61,00
Mehrgewicht (28-30) Eur/kg LG	1,28
Mehrgewicht, >30 kg:	kein Zuschlag

Quelle: EZG Qualitätsfleisch Rhön-Vogelsberg

Hybrid-Jungsaunen



Basispreis: 5-10 Tiere/Lieferung; frei Hof, ab 90 kg LG, kg LG (o. MwSt.); Zeitraum: 18.06.-24.06.12

Spanne: 322,50-374,00 E/Tier Median: 354,00

Jungsaunenpreise: ohne Zü-/Abschläge bei abweichender Gruppengröße, Paritäten oder div. Boni-Mali-Regel.

Quelle: JSR, BHZP-RLP/Hessen, PIC, TOPIGS Hülseberger Zuchtschweine

Warenterminbörsen



Eurex, Schluss-Kurse 26.06.2012

Schlachtschw.-Kontrakte; 8.000 ± 500 kg SG;

Cash-Settlement-Abrechn. nach "Eurex Hog Index", 56 % ± 3 % MFA, 85-100 kg, SG/Tier

Liefermonat	Umsatz	Eur/kg	Vorwoche
Jul 12	0	1,650	1,655
Aug 12	1	1,675	1,675
Sep 12	0	1,670	1,668
Okt 12	0	1,620	1,635
Nov 12	0	1,590	1,590
Dez 12	0	1,570	1,570
Jan 13	0	1,520	1,520
Feb 13	0	1,520	-

Eurex, Schluss-Kurse 26.06.2012

Ferkel-Kontrakte; 100 St./25 kg LG; Cash-Settle.-

Abrechnung auf Basis des "Eurex Piglet Index"

Liefermonat	Umsatz	Eur/St.	Vorwoche
Jul 12	0	47,80	47,80
Aug 12	0	45,80	45,80
Sep 12	0	45,00	45,00
Okt 12	0	44,50	44,50
Nov 12	0	46,50	46,50
Dez 12	0	48,00	49,50
Jan 13	0	51,00	51,00
Feb 13	0	52,00	-

Quelle: Eurex Frankfurt

Großmarkt-/ Verbraucher-/ Erzeugerpreise für Obst und Gemüse



	Großmarkt-Preise		Ökologische Erzeugung in Hessen			
	BLE - gewogene Ø-Preise, div. Großmärkte *) , ohne MwSt		Erzeuger an LEH Ø-Preise ohne MwSt		Großhandel an LEH Ø-Preise ohne MwSt	
	18.06.-24.06.12		26.06.2012		26.06.2012	
OBST	akt. Woche	Vorw.	akt. Woche	Vorw.	akt. Woche	Vorw.
Erdbeeren (kg)	2,09	2,66	-	6,40	5,11	5,05
Johannisbeeren rot (kg)	-	-	-	6,40	6,70	6,40
Stachelbeeren (kg)	-	-	9,60	4,80	8,30	9,60
Trauben weiß (kg)	-	-	5,65	-	6,20	6,40
Trauben blau (kg)	-	-	5,95	-	6,00	6,20
Süßkirschen (kg)	-	-	6,85	6,95	7,68	6,95
Aprikosen (kg)	-	-	2,73	3,68	3,00	3,68
Nektarinen (kg)	-	-	3,70	4,13	3,46	3,98
Pfirsiche (kg)	-	-	4,12	4,64	4,12	4,08
Pflaumen (kg)	2,40	-	2,85	3,50	2,90	2,95
GEMÜSE U. SALAT						
Eissalat (Stk)	0,53	0,55	0,75	0,75	0,81	0,81
Endivien (Stk)	0,75	0,75	-	-	-	-
Kopfsalat (Stk)	0,35	0,36	0,70	0,74	0,71	
Bataviasalat (Stk)	-	-	0,70	0,74	0,71	0,73
Chicoree (kg)	-	-	3,80	3,80	4,25	3,80
Eichblattsalat (Stk)	-	-	0,65	0,72	0,71	0,75
Löwenzahn (Bd)	-	-	1,45	1,45	1,45	1,45
Mangold (kg)	-	-	2,40	2,40	2,53	2,63
Rucola (Bd)	-	-	1,05	0,80	0,95	0,95
Spinat gew. (kg)	-	-	2,80	2,65	2,58	2,71
Buschbohnen (kg)	3,74	3,73	5,95	5,95	5,95	6,05
Stangenbohnen (kg)	4,18	3,94	4,50	4,20	4,23	3,50
Minigurken (kg)	1,22	1,41	2,73	2,73	2,93	2,95
Gemüsepaprika (kg)	2,27-2,50	2,70-3,27	4,97	5,10	5,00	5,05
Cocktailtomaten (kg)	1,65	1,77	2,95	2,18	-	2,62
Zucchini (kg)	1,01	1,08	1,55	1,80	1,70	1,90
Zuckermais (Stk)	-	-	1,05	-	-	0,00
Möhren (kg)	0,90	0,78	1,63	1,75	1,83	1,75
Lauch (kg)	1,55	1,57	4,35	4,35	4,35	4,43
Blumenkohl (Stk)	0,75-0,93	0,75-0,91	1,82	1,44	1,77	1,41
Broccoli (kg)	-	-	2,59	2,70	2,95	2,58
Chinakohl (kg)	-	-	1,99	1,99	1,98	2,15
Weißkohl (kg)	-	-	1,10	1,37	1,19	1,36
Kräuter-Mischbund	-	-	1,25	1,18	1,25	1,25
Basilikum (Topf)	-	-	-	-	1,30	-
Dill (Bd)	-	-	0,78	0,73	0,92	0,82
Kresse (Schale)	-	-	0,31	0,31	0,47	0,49

Quelle: LWK RLP, BLE, LLH Kassel

Speisekartoffeln



26.06.2012		RLP-Nord	RLP-Süd	Hessen
Erzeugerpreise, Eur/dt, ohne MwSt. lose, frei Rampe, vor Abzug Sortierkosten	1	37,00	38,00	10,00-14,00
	2	35,00	36,00	9,00-14,00
Direktabsatz Erzeuger-Verbraucher Eur/dt, inkl. MwSt., in 10 + 12,5 kg Säcken	1	-	76,00-96,00	-
	2	-	68,00-96,00	65,00-76,00
Direktabsatz Erzeuger-Verbraucher Eur/dt, inkl. MwSt., in 2 bis 5 kg Säcken	1	100,00-116,00	100,00-140,00	-
	2	90,00-100,00	90,00-140,00	-
Großhandelsabgabepreise Eur/dt, ohne MwSt., mit Sack, Mindestabgabe eine Palette	1	keine Notierung		19,00-24,00
	2			17,00-24,00
Kleinverkaufspreise LEH, Discounter Eur/dt, inkl. MwSt. in 2 bis 5 kg-Netzen	1	75,00-140,00		-
	2	72,00-125,00		-

1 = festkochende Sorten, 2 = vorw. festkochende Sorten

Quelle: LWK RLP; LLH Kassel

Ökoprodukte ab Hof



Ökologische Erzeugung in Hessen		
Ab Hof-Preise inkl. MwSt		
Produkte	von - bis	Ø
Bataviasalat (Stk)	0,99-1,69	1,26
Chicoree (kg)	-	8,99
Eichblattsalat (Stk)	0,99-1,69	1,24
Feldsalat gew. (kg)	19,00-29,49	24,25
Kopfsalat (Stk)	0,99-1,70	1,29
Mangold (kg)	3,69-4,80	4,34
Rucola (kg)	12,90-18,00	15,45
Spinat gew. (kg)	3,95-5,39	4,48
Auberginen (kg)	3,69-3,95	3,82
Buschbohnen (kg)	6,99-10,90	9,30
Dicke Bohnen (kg)	4,50-6,00	5,25
Stangenbohnen (kg)	6,00-8,39	7,33
Landgurken (kg)	2,99-3,69	3,34
Paprika rot (kg)	4,99-7,99	7,02
Tomaten (kg)	3,99-6,49	5,23
Zucchini grün (kg)	1,99-3,59	3,11
Zuckermais (Stk)	1,75-1,89	1,82
Blumenkohl (Stk)	1,99-3,59	2,66
Broccoli (kg)	4,65-5,69	5,16
Chinakohl (kg)	3,79-3,89	3,84
Weißkohl (kg)	1,69-2,65	2,25
Basilikum (Topf)	1,45-2,49	1,98
Dill (Bd)	1,35-1,69	1,51
Grüne-Soße-Kräuter(Bd)	3,99-4,99	4,64
Fenchel (kg)	2,99-4,59	3,65
Möhren gew. (kg)	1,70-3,29	2,31
Lauchzwiebeln (Bd)	-	2,00
Radieschen (Bd)	1,35-1,69	1,56
Rettich schwarz (kg)	1,99-3,20	2,30
Rote Bete (kg)	1,70-2,89	2,16
Knollensellerie (kg)	2,00-2,99	2,37
Knoblauch (kg)	12,00-12,39	12,20
Porree (kg)	3,70-6,49	4,92
Speisezwiebel gelb (kg)	1,89-2,89	2,13
Speisezwiebel rot (kg)	2,10-2,89	2,50

Quelle: LLH Kassel

Wareterminbörse



Eurex Frankfurt			
Liefermonat	Umsatz	Euro/t	Vorw.
Schlussnot. London Potato Future 26.06.2012			
Futures, Menge: 25 t, frei handelbare Ware, versch. Qualitäten für britischen Markt. (Cash-Settlement-Abrechnung auf Basis "Eurex London Potato-Index")			
Apr 13	0	120,00	120,00
Schlussnot. für Veredelungs- 26.06.2012			
kartoffeln, Menge: 25 t, u. a.: Bintje, Asterix, max 65 Knollen/10 kg (Cash-Settlement-Abrechnung auf Basis "Eurex EU-Process Potato-Index")			
Nov 12	0	107,00	107,00
Apr 13	235	154,00	147,00
Jun 13	0	169,00	162,00

Quelle: Eurex Frankfurt