

Aktuelles Markttelegramm



Tierische Erzeugnisse

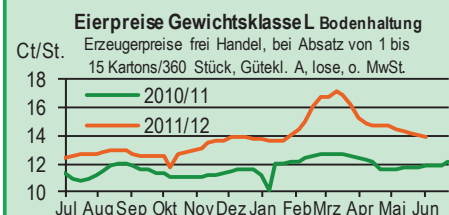
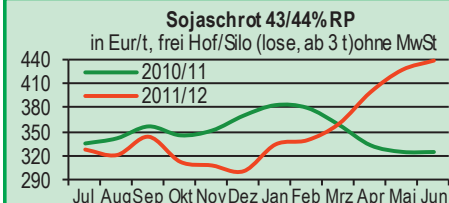
- Schlachtrinder** Übergiebiglich lebhaft Nachfrage und das begrenzte Erzeugerangebot bedingen fortgesetzt stabile Notierungen am Schlachtrindermarkt. Regional bleibt der Absatz schwierig und die Margen in der Verarbeitung schwinden zusehends.
- Schlachtschweine** Die um 4 ct/kg SG festeren Preisvorgaben aus Nord-West Deutschland werden von den meisten großen Vermarktern mit eigenen Hauspreisen boykottiert; die kleineren regionalen Schlachtstätten im Land akzeptieren den Preisauflschlag jedoch, wenn auch widerwillig.
- Ferkel** Regional auf normalem Niveau ausgeglichener Markt. Infolge der überregional eher schwächelnden Nachfrage - bei gleichbleibendem Angebot - tendieren auch regional die Ferkelpreise rückläufig.
- Nutzkälber** Dem nicht zu umfangreichen Angebot steht eine stetige Nachfrage gegenüber. Die Preise können sich zumeist auf vorherigem Niveau behaupten.
- Eier/Geflügel** Abgeschwächter Eiermarkt, schleppende Verbrauchernachfrage. LEH und Eiproduktenindustrie ordern kontinuierlich; Export läuft wieder an. Angebot an Eiern aller Kategorien umfangreich vorhanden, lediglich XL-Ware weniger am Markt platziert. Preise bestenfalls mit Seitwärtstendenzen. Geflügelmarkt belebt, besonders Putenteile rege nachgefragt. Weiter anziehende Preise zur beginnenden Grillsaison sind zu erwarten.

Pflanzliche Erzeugnisse und Futtermittel

- Getreide und Ölsaaten** Die Erzeugerpreise für Brot- und Futtergetreide schwächeln nach uneinheitlichen Vorgaben der Terminmärkte weiter vor sich hin, besonders Futtergerste, auch wegen des nahenden Erntebeginns, mit deutlichen Abschlägen. Bei auslaufendem Geschäft mit alterntiger Ware haben genannte Kurse nur noch nominellen Charakter und die neue Ernte gerät zunehmend in den Fokus der Marktbeteiligten. Trotz der Niederschläge bleiben die Ertragsprognosen zumindest bei den Praktikern eher verhalten. Verarbeiter ziehen sich in Erwartung weiter fallender Kurse vom Markt zurück, während auf Erzeugerseite zunehmend Interesse an Preisabsicherungen für die neue Ernte besteht. Für Wintergerste werden derzeit Kurse von 160 - 175 Eur/t, für Weizen je nach Qualität von 175 - 195 Eur/t geboten. Braugerste bleibt weiter vernachlässigt und auch Raps, trotz zuletzt steigender Kurse, kaum besprochen.
- Futtermittel** Die Kurse für Ölschrote haben sich nach internationalen Vorgaben und wechselkursbedingt wieder befestigt. Regional hat sich die Verfügbarkeit für vorderes Sojaschrot verbessert, Rapsschrot jedoch weiter rar und teuer. Mischfutter auf hohem Preisniveau mit wenig Bewegung und ruhigem Handel. Mühlennachprodukte und Melasseschnitzel bei stetiger Nachfrage mit stabilen Einkaufspreisen. Umsatzvolumen insgesamt aber rückläufig.
- Kartoffeln** Der Marktverlauf zeigt sich auch zu Beginn der Frühkartoffelsaison verhalten. Der Handel stellt das Sortiment nun zügiger um, Importfrühkartoffeln dominieren. Inländische alterntige Speiseware ist noch in kleineren Mengen präsent. Erste schalenfeste Frühkartoffeln aus heimischer Produktion werden im Verlauf dieser Woche erwartet. Momentan erfolgt die Vermarktung noch als Sackware.

Quelle: LWK RLP, Agrarzeitung

Blick in den Markt



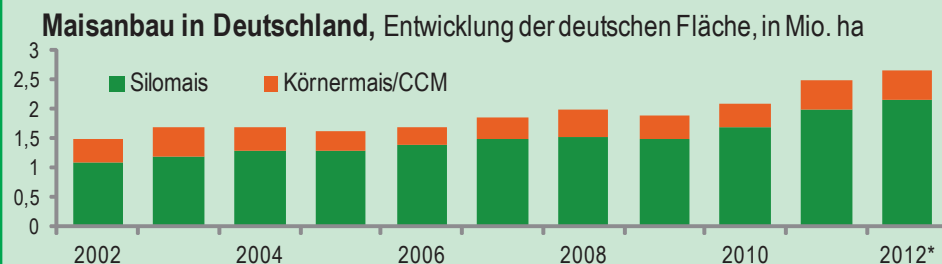
Warenterminbörsen



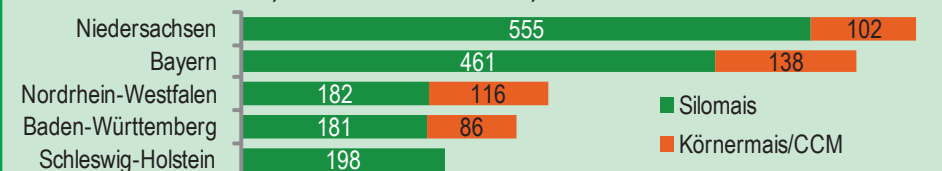
Euronext Paris			
Liefermon.	Umsatz	Euro/t	Vorwoche
Schlussnotierungen für Mahlweizen 12.06.2012			
Menge: 50 t; 76 kg/hl, intervent.-fähig; L.-ort Rouen			
Aug 12	0	205,25	208,00
Nov 12	16.467	206,00	208,75
Jan 13	4.074	204,75	208,25
Mar 13	2.190	205,25	208,75
Schlussnotierungen für Raps 12.06.2012			
Menge: 50 t; diverse Lieferorte in Deutschl./Frankr.			
Aug 12	1.651	469,00	463,50
Nov 12	1.872	468,25	462,00
Feb 13	385	465,00	459,50
Mai 13	365	461,25	455,25
Schlussnotierungen für Mais 12.06.2012			
Menge: 50 t; 15% H ₂ O, 4% Bruchkör./Lief. Atlantic			
Jun 12	722	209,50	209,00
Aug 12	721	189,25	209,75
Nov 12	76	190,50	191,00
Jan 13	0	193,25	192,00
Schlussnotierungen für Braugerste 12.06.2012			
Menge: 50t; 14,5% H ₂ O, 11,5% Prot, 95% Keimf.			
Aug 12	0	206,75	206,25
Nov 12	0	226,25	226,00
Jan 13	0	226,00	232,00
Mar 13	0	228,50	228,00
Cbot Chicago			
Schlussnotierungen für Weizen 12.06.2012			
Menge: 5000 US.bsh. (~136 t), Nr.2 Soft Red Winter			
JLY 12	79.374	181,20	184,10
41153	52.394	186,60	189,50
DEC 12	28.263	193,90	197,30
Schlussnotierungen für Sojaschrot 12.06.2012			
Menge: 100 Short Tons. (~91 t), 48% Protein			
JLY 12	48.632	380,80	347,50
AUG 12	9.759	369,40	337,80
SEP 12	3.327	358,60	329,10

Quelle: Euronext, CBoT

Aktuelle Marktgrafik



Führende Bundesländer, Fläche zur Ernte 2012*, in 1.000 ha



Quelle: Destatis, *Schätzung Mai 2012, © Agrarzeitung, Grafik: LWK RLP

Erzeugerpreise für Getreide, Ölfrüchte und Körnerleguminosen



Basispreise des Agrarhandels, frei Erzeuger, für Standardqualität, in Eur/t, ohne MwSt.							Streckengeschäfte		
Erfassungsdatum:	Hessen			Rheinland-Pfalz			Hessen	RLP	
12.06.2012	Spanne	Landes-Ø	Vorwoche	Spanne	Landes-Ø	Vorwoche	Ab-Hof Ø	Ab-Hof Ø	Franko Ø
* Einzelmeldung									
Eliteweizen 14,0-14,5/50-55/250-280	205,00-215,00	209,85	209,35	-	-	-	216,50	-	-
Qualitätsweizen (A) 13,5/40/250	190,00-210,00	200,25	202,30	195,00-205,00	199,30	201,40	208,75	204,40	206,40
Brotweizen (B) 11,5-12,0/220	185,00-205,00	198,10	200,50	192,00-205,00	198,20	199,80	206,50	203,60	206,10
Mahl- bzw. Brotroggen, FZ > 120	200,00-230,00	217,65	221,65	230,00-235,00	234,20	236,40	226,00	238,00	246,20
Futterroggen	-	-	-	-	-	-	-	-	-
Sommerbraugerste max. 12% Prot.	190,00-215,00	202,75	206,90	200,00-210,00	206,30	206,40	210,90	211,50	-
Sommerbraugerste (Ernte '12)	-	-	-	185,00-200,00	-	-	-	-	-
Futtergerste > 62 kg/hl	185,00-205,00	192,80	197,85	185,00-200,00	190,70	193,50	201,20	196,40	199,80
Futterweizen	185,00-205,00	196,25	199,75	190,00-202,50	195,50	197,50	205,10	201,80	204,20
Futterhafer	175,00-190,00	183,90	185,65	185,00-0,00	-	-	196,00	-	-
Körnermais	195,00-210,00	204,15	205,45	195,00-202,50	197,00	200,10	211,00	203,10	206,50
Triticale	185,00-200,00	194,15	196,65	185,00-195,00	190,10	191,50	203,10	195,70	199,00
W.-Raps	450,00-465,00	461,10	455,00	455,00-465,00	459,00	456,50	470,85	464,00	469,00

Quelle: LLH, Kassel u. LWK RLP, Bad Kreuznach

Börsennotierungen für Getreide, Ölfrüchte und Körnerleguminosen



Großhandelsabgabepreise in Eur/t, o. MwSt.; überwiegend frei Fuhre/Waggon bzw. Mühle/Station bei sofortiger Lieferung;

Quelle: "Warenbörsen der angegebenen Orte"

G=Geld, B=Brief, PS=Papiersack, lo=lose

Börsen	Köln	Mannheim	Würzburg	Frankfurt	Stuttgart	Paderborn
Notierungen am:	31.05.2012	11.06.2012		31.05.2012	12.06.2012	04.06.2012
Brotweizen 11,5-12,0/220	228,00	213,00-216,00	-	-	213,00-216,00	229,00-230,00
A-Weizen > 13,0-13,5/250	-	218,00-220,00	-	-	214,00-217,00	-
E-Weizen 14,5/50-55/250-280	-	225,00-228,00	-	-	-	-
Futterweizen > 70 / 72 kg/hl	-	210,00-215,00	-	-	212,00-215,00	228,00-230,00
Brotroggen > 120 FZ	255,00-260,00	245,00-250,00	-	-	-	260,00
Braugerste, Inland	-	225,00-230,00	-	-	223,00-227,00	-
Futtergerste > 62 kg/hl	195,00	205,00-209,00	-	-	202,00-204,00	224,00-227,00
Qualitätshafer > 52/53 kg/hl	-	-	-	-	-	231,00-232,00
Triticale (max. 10 % Auswuchs)	-	205,00-208,00	Die nächste Notierung	-	-	222,00-224,00
Mais	226,00-227,00	-	findet am 29.06.12	218,00-222,00	203,00-206,00	232,00-235,00
Raps	472,00-480,00 G	480,00-482,00	statt.	488,00-490,00	486,00-487,00	470,00-472,00
Milchl.futter: ESt II, 20 % RP	-	253,00-258,00	-	-	-	-
Milchl.futter: ESt III, 18 % RP	-	275,00-280,00	-	-	-	-
Ferkelstarter > 13,8 MJ ME/kg, 18% RP	-	362,00-367,00	-	-	-	-
Schweinemastfutter 13 MJ, 16% RP	-	277,00-282,00	-	-	-	-
Legehennenalleinfutter: 11,4 MJ	-	350,00-355,00	-	-	-	-
Sojaschrot, 43-44 % RP	392,00-395,00 B	410,00-412,00	-	-	-	382,00-384,00
Rapsschrot	248,00 B	265,00-267,00	-	-	-	249,00-252,00
Weizenkleie	191,00	153,00-158,00	-	150,00-155,00	136,00-139,00	180,00-185,00
Roggenkleie	-	148,00-153,00	-	-	-	-
Melasseschnitzel	167,00 B	-	-	-	-	-
Wiesenheu, 1. Schnitt, kl. Ballen	207,50-212,00	-	-	-	-	-
Wiesenheu, 1. Schnitt, Rundballen	154,00-175,00	-	-	-	-	-
Gerstenstroh, kleine Rechteckballen	135,00-150,00	-	-	-	-	-
Weizenstroh, große Rechteckballen	125,00-130,00	-	-	-	-	-
Weizenstroh, kleine Ballen	136,50-140,00	-	-	-	-	-

Die Konditionen und Paritäten der Börsen sind z. T. sehr unterschiedlich. Die Preise sind nicht unmittelbar vergleichbar.

Preistendenzen sind jedoch im zeitlichen Vergleich der jeweiligen Börsennotierungen erkennbar.

Aktuelle Preisinfos aus Rheinland-Pfalz und Hessen



Infotelefon der LWK: 0671/793-1200

Montags 16:00 Uhr: Ringferkel, Preisempfehlung

Schlachtschweine Nordw.-Deutschland.

Dienstag 16:00 Uhr: Schlachtstättenpreise, Erzeuger-Metzger Notierungen, 1. FIGDV, Nutzkälber

Landwirtschaftskammer Rheinland-Pfalz

Burgenlandstr. 7, 55543 Bad Kreuznach

Ref. 25 Markt, 0671/793-1155

www.lwk-rlp.de

markt@lwk-rlp.de

Landesbetrieb Landwirtschaft Hessen

Kölnische Str. 48-50, 34117 Kassel

Marktinformation, 0561/7299-267

www.agrarberatung-hessen.de

marktinfo@llh.hessen.de

Erzeugerpreise für Rinder frei Schlachtstätte



Amtliche Preisfeststellung (1.FIGDV) Schlachtrinder, für Baden-Württemberg, Rheinland-Pfalz und Hessen in €/kg/SG frei Schlachtstätte, inkl. **Bio-/Markenfleisch-Zuschlägen** oder sonst. Boni-Zahlungen; o. MwSt

Anzahl Meldungen: 29		Stück: 8.390		Schlachtzeitraum: 04.06.-10.06.12		
Kategorie	Handelsklasse	Stück	Preisspanne*	Ø-Preis	Kg/Stück	Ø-Preis Vorw.
Jungbullen	U 2	828	3,78-3,88	3,87	411,00	3,86
	R 2	832	3,69-3,86	3,81	362,00	3,79
	R 3	235	3,68-3,84	3,79	385,00	3,78
	O 2	292	3,23-3,53	3,45	312,00	3,45
	O 3	129	3,33-3,57	3,50	363,00	3,47
	P 2	53	2,63-3,17	2,97	261,00	3,03
	P 3	-	-	-	-	-
	E-P insg.	2947	-	3,77	381,00	3,77
Kühe	R 3	490	3,32-3,44	3,42	369,00	3,40
	O 2	614	3,00-3,21	3,17	296,00	3,19
	O 3	504	3,16-3,29	3,25	330,00	3,25
	P 1	581	2,29-2,54	2,43	230,00	2,44
	P 2	267	2,56-2,85	2,68	260,00	2,68
	P 3	90	2,60-2,94	2,84	281,00	2,81
		E-P insg.	3.765	-	3,16	315,00
Färsen	R 3	441	3,50-3,84	3,64	310,00	3,62
	O 3	138	3,07-3,34	3,23	285,00	3,23
	O 4	48	3,18-3,33	3,25	322,00	3,29
	P 2	23	2,20-2,65	2,55	217,00	2,57
	P 3	-	-	-	-	-
	E-P insg.	1441	-	3,52	301,00	3,51

* gebild. aus Mittelwerten der Meldebetriebe Quellen: RLP/Hessen ADD Trier, Ba-Wü LEL Schwäb.Gm

Schlachtzeitraum: 04.06.-10.06.12		Amtliche Preisfeststellung (1.FIGDV) für Schlachtrinder im Preisgebiet							
		Bayern				Nordrhein-Westfalen			
Kategorie	HdKl.	Preisspanne	Ø-Preis	Vorwo	Kg/Stk.	Preisspanne	Ø-Preis	Vorwo	Kg/Stk.
Jungbullen	U 3	3,70-3,89	3,78	3,78	428,00	3,79-3,85	3,84	3,82	439,00
	R 3	3,64-3,85	3,73	3,73	387,20	3,70-3,82	3,78	3,75	404,90
	O 3	3,22-3,63	3,52	3,52	353,60	3,52-3,62	3,60	3,58	370,40
Kühe	R 3	3,36-3,78	3,40	3,39	365,10	3,38-3,50	3,42	3,42	361,90
	O 3	3,15-3,54	3,26	3,24	324,10	3,14-3,35	3,32	3,31	332,00
	P 1	2,24-2,62	2,41	2,40	232,90	2,51-2,63	2,56	2,54	239,50
Färsen	R 3	3,58-4,16	3,63	3,60	313,10	3,39-3,55	3,52	3,51	315,00
	O 3	3,13-3,35	3,27	3,30	291,00	3,14-3,44	3,27	3,27	297,20

Quellen: Bayern LFL München, NRW LANUV Düsseldorf

Erzeugerpreise für Nutzkälber ab Hof



1. u. 2. Qualität, zur Bullen- bzw. Kälbermast geeignet; Alter ab 14 Tage; ca. 40 bis 60 kg LG in Eur/St.; inkl. MwSt., nach allen Vermarktungsabzügen

Region	Hessen				Rheinland-Pfalz			
	Woche vom: 04.06.-10.06.12				11.06.-17.06.12			
Bullenkälber	Stk.	Spanne	Ø-Preis	Vorw.	Stk.	Spanne	Ø-Preis	Vorw.
Holstein sbt.	395	79-172	139	144	327	100-170	123	124
Holstein rbt.	41	89-177	140	144	56	100-170	129	134
Kreuzungen	12	187-260	219	244	25	100-370	235	241
Fleckvieh	12	277-365	332	321	4	150-170	165	165
3. Qualität	28	22-70	36	39	7	20-90	47	41
Mutterkälber								
Holstein	5	50-55	52	45	11	40-70	54	70
Kreuzungen	4	155-188	177	-	13	110-375	258	195
3. Qualität	-	-	-	-	-	-	-	-

Quelle: LLH Kassel, LWK RLP, Bad Kreuznach

Erzeugerpreise für Fleckviehkälber; bis 100 kg LG, ab Hof, in Eur je kg LG, o. MwSt

Zeitraum: 04.06.-10.06.12		(Veränderungen zur Vorwoche)		
Region	Bayern	Baden-Württemberg	Südbaden	
Bullenkälber	6,12 (+ 0,16)	5,65 (+ 0,06)	5,18 (+ 0,08)	
Mutterkälber	3,25 (+ 0,02)	3,10 (± 0,00)	2,86 (+ 0,08)	

Quelle: LBV-BW, BBV

Aktuelle Schlachtstättenpreise



Preise für Schlachtrinderhälften, in Eur/kg SG, frei Schlachtstätte, o. MwSt

Tierart / HdKl.	12.06.2012	Vorwoche
Jungbullen R3	3,60-3,79	3,60-3,80
Kühe O3	2,85-3,28	2,80-3,20
Färsen O3	2,90-3,60	2,85-3,60

Umfrage d. LWK RLP in Schlachtst. aus RLP

Schlachtlämmerpreise



In Eur kg/LG, incl. 10,7 % MwSt 11.06.-17.06.12 (LG abzgl. 5 % Nüchterung)

Klasse 1 jung, vollfleischig :	2,10-2,30
Klasse 2 jung, fleischig :	1,85-2,05
Klasse 3 abfallende Qualitäten:	0,90-1,80

Tendenz: zurückpendelnde Preise

Quelle: EZG Weideland w.V., Bitburg-Meckel, Tel.: 06568/ 96 96 46

Lammfleisch Südwest



Amtliche Preisfeststellung (1. FIGDV) in Ba-Wü, Hessen, NRW u. RLP, in Eur/kg, ohne MwSt, für die Woche vom: 04.06.-10.06.12

Nach Schlachtgewicht pauschal abgerechnet

	Stück	SG kg/Tier	Spanne	Ø-Preis
Lämmer	377	20,20	4,65-5,52	5,25

Quellen: LEL Schwäb.-Gmünd, ADD Trier,

LANUV Düsseldorf, RP Gießen

Pferdemarkt Cloppenburg



Vom 04.06.2012; Auftrieb: 48 Pferde;

Schlachtpferdepreise in Eur / kg LG; o. MwSt

1. Qualität	0,80
vollfleischiges Warmblut	0,50-0,75
geringfleischige Pferde	0,45-0,50
Stückpreise/Eur 1. Reitpferde	550-1.200
2. Kleinpferde/Ponys/Esel	100-550

Marktverlauf: lebhaft, stabile Preise

Nächster Pferdemarkt: 11.07.2012

Quelle: Stadt Cloppenburg

Auktionstermine



Zuchtvieh		Fleischrinder	
Alsfeld:	11.07.12	Krefeld:	17.10.12
Alsfeld:	08.08.12	Meschede:	04.11.12
Bitburg:	09.08.12	Alsfeld:	13.11.12
Bitburg:	06.09.12	Meschede:	01.12.12
Kälber		Absetzer	
Alsfeld:	16.07.12	Krefeld:	22.08.12
Biebesheim:	16.07.12	Alsfeld:	05.09.12
Bitburg:	09.08.12	Krefeld:	19.09.12
Biebesheim:	27.08.12	Alsfeld:	26.09.12
Qualitätsferkel / Sauen		Schafe	
Limburg:	15.08.12	Neuwied:	25.08.12

Erzeugerpreise für Schlachtschweine frei Schlachtstätte



Ämtliche Preisfeststellung (1. FIGDV), nach Handelsklassen und SG (bei E-P 80-110 kg SG), ohne MwSt.

Zeitraum: 04.06.-10.06.12		M	S	E	U	S-P	S-P Vorw.
Baden-Württemberg	(31 Betriebe, 57.013 Stück)	1,25-1,40	1,70-1,93	1,64-1,94	1,47-1,78	-	-
	gewogener Ø-Preis (Eur/kg)	1,35	1,74	1,69	1,58	1,69	1,69
	Klassen-Anteil in Prozent	0,76	39,14	43,29	9,49	-	-
	Muskelfleisch-Anteil in Prozent	-	62,00	57,90	53,20	58,90	59,00
Rheinland-Pfalz	(7 Betriebe, 17.086 Stück)	1,05-1,40	1,68-1,79	1,67-1,72	1,46-1,61	-	-
	gewogener Ø-Preis (Eur/kg)	1,27	1,73	1,72	1,60	1,69	1,68
	Klassen-Anteil in Prozent	0,66	24,00	52,46	18,42	-	-
	Muskelfleisch-Anteil in Prozent	-	61,62	57,59	53,10	-	-
Nordrhein-Westfalen	(25 Betriebe, 324.072 Stück)	1,40-1,45	1,69-1,79	1,63-1,73	1,46-1,61	-	-
	gewogener Ø-Preis (Eur/kg)	1,44	1,73	1,67	1,52	1,69	1,68
	Klassen-Anteil in Prozent	2,86	48,39	37,95	7,92	-	-
	Muskelfleisch-Anteil in Prozent	-	62,10	58,00	53,20	59,60	59,50
Hessen	(7 Betriebe, 2.748 Stück)	1,19-1,40	1,69-1,75	1,66-1,71	1,49-1,60	-	-
	gewogener Ø-Preis (Eur/kg)	1,35	1,72	1,70	1,58	1,67	1,66
	Klassen-Anteil in Prozent	1,71	29,91	46,18	15,76	-	-
	Muskelfleisch-Anteil in Prozent	-	61,86	57,71	53,15	58,20	58,82
Thüringen	(6 Betriebe, 23.360 Stück)	1,37-1,52	1,70-1,76	1,68-1,73	1,57-1,61	-	-
	gewogener Ø-Preis (Eur/kg)	1,42	1,74	1,71	1,60	1,69	1,68
	Klassen-Anteil in Prozent	0,68	26,73	49,98	19,89	-	-
	Muskelfleisch-Anteil in Prozent	-	61,70	57,60	53,20	57,60	57,40

Quellen: für RLP: ADD Trier, für Hessen: RP Gießen, für sonstige: zuständige Stellen d. Länder

Aktuelle Schlachtstättenpreise



Basis-Preis f. Schlachtschweine, 57 % MFA (in Eur/kg/SG), frei Schlachtstätte

1. Umfrage in Schlachtstätten aus RLP 12.06.2012
Spanne: 1,68 - 1,74 Vorw.: 1,68-1,70

2. Umfrage LLH bei Kurhess. Genossensch. 11.06.2012
Spanne: 1,69 - 1,72 Vorw.: 1,65-1,68

ISN/ISW-Notierungen (Tel: 054491-9665-0)

06.06.12	Median	Spanne	zur Vorw.
Internet Schweinebörse	1,72	1,715-1,73	± 0,00
01.-06.06.12	1,72	1,71-1,735	± 0,00

ISN-Marktolatz

VEZG Vereinigungspreis



Schlachtschweine mit 57 % MFA, VEZG-AutoFOM-Referenzmaske, frei Schlachtstätte, o. MwSt.

Wochenpreis vom 08.06.12 (08.06. bis 14.06.11)

AutoFOM-Preisfaktor: 1,72 Eur / Indexpunkt

Preisspanne: 1,68 - 1,74 (Vw.: 1,68)

FOM-Basispreis: 1,72 Eur/kg SG (Vw.: 1,68)

Vermarktungsmenge: 226.100 (z. Vw.: - 5.100)

M-Schlachtsauenpreis, frei Schlachtst. 3-5 St.: 1,41

Preisspanne: 1,40 - 1,44 Eur/kg SG

M-Schlachtsauenpreis, Ab Hof: 1,29

Preisspanne: 1,28 - 1,32 Eur/kg SG

Quelle: LWK Nieders. Tel: 09001/190-244, 69 ct/M.

Ab Hof Preise für Schweine



RLP-Erzeuger-Metzer-Direktverk.; Metzgerqualität (Ø ca. 58-60% MFA; in Eur/kg, o.MwSt)

Schlachtzeitraum vom 04.06.-10.06.12

Gemeldete Tiere: 569 Preis / kg LG: 1,50

umg. auf SG (79 % Ausschl.): 1,90

Empfehlung der EZG'en aus RLP f.d. Woche vom 11.06.-17.06.12 1,50 kg LG

Quelle: LWK RLP, Bad Kreuznach 1,90 kg SG

Ferkelpreise Hessen



Ab-Hof-Preise für Standard-Qualitätsferkel (Basis: 28kg), Eur/Tier, o. MwSt., o. Aufschläge für Impfungen und Direktgeschäfte, inkl. aller Qualitätszuschläge, nach Abzug aller Vermarktungskosten

Zeitraum: 04.06.-10.06.12

Anzahl:	Preisspanne	Ø-Preis (Vorw.)
8.161		
Grundpreis ¹⁾	40,00-56,50	48,78 (49,46)
50er Gruppe ²⁾	47,00-63,30	60,77 (61,15)
100er Gruppe ²⁾	57,00-70,55	61,23 (62,61)
Zuschlag bis 30 kg LG		1,00-1,30
Zuschlag > 30 kg LG		0,40-0,51

¹⁾ Ferkel o. Zu-/Abschläge, u.a. für Mengen

²⁾ mit einheitl. Genetik u. Gewicht Quelle: LLH

Ferkel Baden-Württemberg



Region	Erzielte Ø-Preise der Vorwoche 1)	Notierung 11.06.2012
Hohenlohe und Ober-schwaben	in Eur / St	Tendenz Folgewoche
	Spanne	Ø
100 Gruppe 2)	52,00-55,00	53,60 ± 0,00

1) gew. Ø-Preise, 25kg-Ferkel, ohne Mykoplasmen-Impfung und ohne MwSt

2) Ferkel-Gruppe ca. 100 Tiere, einheitlicher Genetik und Gewicht, mit QS-Status, frei Vermarkter

Mehrgewicht: + 1,00 EUR/kg

LLM Schwäbisch-Gmünd, Info: 0900/1810800

Ferkelpreise Rheinland-Pfalz / Saarland



1. Basispreise ab Hof (o. MwSt.) für Standard-Qualitätsferkel der EZ-Ringe; Ø-Gruppen-Größe: Ringf.: 30 Stk., Aufzuchtferkel: 200 Ferkel/Partie; z.T. als Poolpreis; ohne Abzüge für Klein- u. Zuschläge für Großgruppen; ohne Kosten für Transport u. Impfungen; mit Qualitätszuschlag "Aufzuchtstall" für den Zeitraum von: 11.06.-17.06.12

Die Zu- u. Abschläge für abweichende Mengen u. Qualitäten bei R-Ferkeln sind frei vereinbar!

Basis	kg	Grundpreis bzw. Spanne (Eur/St.)	± Preisveränderung zur Vorw. (Eur/St.)	Zu-/Abschläge (Eur/kg) für Mehrgewicht	Mindergew.
Qualitätsringferkel (R)	25	53,50	- 1,00	bis 30 kg 1,50 bis 35 kg 0,75	1,00 -
Aufzuchtferkel (A)	8	35,50 --- 41,95	- 1,20 --- ± 0,00	0,50-1,00	0,50-1,00
	30	60,75 --- 62,65	- 1,00 --- - 0,20	0,50-0,70	0,70-1,00

2. Verkaufspreismeldungen der Erzeugerringe aus der Vorwoche, vom 04.06.-10.06.12

Basis (kg)	Anzahl Ferkel	Preis/Ferkel (Eur/St.) Spanne	Ø-Preis	± Preisveränderung zur Vorw. (Eur/St.)	Zu-/Abschläge (Eur/kg) für Mehrgew.	Mindergew.
(R) 25	2.133	52,50-59,50	56,10	- 1,84	bis 1,30	bis 1,00
(A) 8	4.440	35,50-41,95	37,52	- 0,20	0,50-1,00	0,50-1,00
(A) 30	3.846	58,75-62,85	61,14	- 1,98	0,50-0,70	0,70-1,00

Zuschläge: Bei Kleingruppen (Ringferkel), bis 60 Ferkel/Partie, wurden teils Abzüge bis 2,00 Eur/Tier, bei Großgruppen, ab 100 bzw. 160 Tiere, Zuschläge von bis zu 4,00 Eur/Tier, vor MwSt., berechnet.

Herkünfte: Zwei-/Dreirassenkreuzungen, Hybriden, Systemferkel

Quelle: LWK RLP, KH

Ferkelpreise aus Nordwestdeutschland



Ab-Hof-Preise für Qualitäts-Ferkel, ohne MwSt, ohne Aufschlag für Topgenetik u. evtl. Impfungen

Zeitraum	Erzeugungsregion		
	Rheinland	NRW u. Niedersachsen	Niedersachsen
04.06.-10.06.12			
Datenquelle*:	EZG'en Rheinl.	LWK NRW + Nieders.	LWK Nieders.
Basisgewicht / Partigröße	25 kg / 100-170 Stk.	25 kg / 200 Stk.	8 kg / 200 Stk.
eingekaufte Menge in St.	29.012	171.704	14.899
Ø-Preis in Eur / St.	55,00	53,00	35,50
Veränderung z. Vorwoche	- 1,74	- 2,00	- 1,20
Preisspanne Eur / St.	55,00	51,00-58,50	34,00-37,90
Akt Trend z. VW Eur/St.	- 1,00	- 1,00	- 1,00

*VHB: Genossenschaftl. u. priv. Handelsbetriebe; EZG = Erzeugergemeinschaft für Ferkel. Die notierten Preise für Ring- bzw. Qualitätsferkel sind Grundpreise einschl. Mitgliedsbeitrag und beziehen sich auf die o.a. Verkaufgruppen. Der Ø-Preis wird als Median ermittelt. Für kleinere Partien werden in der Regel Preisabzüge, für größere Partien Preiszuschläge gewährt. Gewichtsabweichungen zur Basis werden i.d.R. mit 0,75 bis 1,00 Eur/kg verrechnet. Für individuelle Impfprogramme werden zusätzliche Preisaufschläge vergütet.

Quellen: Landwirtschaftskammern Nordrhein-Westfalen und Niedersachsen

gültig vom 06.06.12 bis 13.06.12

Futtermittel



Abgabepreise des Handels an die Landwirtschaft, in Eur/t, frei Hof/Silo (lose, ab 3 t) bzw. ab Lager (gesackt), ohne MwSt., Spannenpreise. * = Einzelmeldung

Erfassungsdatum:	15.06.2012	x = lose (> 3 t)		o = gesackt	
		RLP/Saarl.		Hessen	
MAT, ohne Magermilchpulveranteil	o	1.480,00-1.770,00	1450,00-1728,97		
MAT, Magermilchpulverant. > 35 %	o	1.780,00-2.490,00	1.720,00-2.140,00		
Ergänzfütter für Aufzuchtälber, 18% RP	x	290,00-355,00	270,00-339,00		
Milchleistungsfutter 14/15 - III	x	255,00-290,00	242,50-290,00		
Milchleistungsfutter 18 - III	x	245,00-270,00	240,00-285,00		
Ferkelaufzucht., 13,2-13,6 MJ/kg	x	315,00-402,50	330,00-437,50		
Sauenfutter, 13,0 MJ/kg	x	320,00-362,00	330,00-390,00		
Schweinemastfutter					
Vormast, 1,0-1,15% Lysin, >13,2MJ/kg	x	275,00-345,00	292,50-354,50		
Endmast, 0,9-1,0% Lysin, >12,6MJ/kg	x	270,00-325,00	287,50-317,50		
Ergänzungsfutter Mastschw., 12,6 MJ/kg; 28% Rohprotein	x	415,00-465,00	385,50-460,00		
	o	540,00-540,00	-		
Legehennenalleinfütter, 11,4 MJ/kg, 0,38 % Methionin	x	310,00-355,00	330,00-379,00		
	o	445,00-534,00	-		
Broileralleinfütter, 13,4 MJ/kg	x	335,00-345,00	-		
Putenalleinfütter., Phase 6, 11,5 MJ/kg	x	315,00-341,00	-		
Sojaschrot, 43-44% Rohprotein	x	430,00-460,00	425,00-450,00		
	o	462,00-570,00	-		
Rapsschrot, ca. 34 % Rohprotein	x	291,00-335,00	285,00-313,00		
Weizenkleie (Normtyp)	o	250,00-250,00	-		
Melasseschnitzel, gepresst	x	220,00-265,00	-		
Alleinfütter f. Mastschaffämmer	o	390,00-470,00	-		
Ergänzungsfütter für Zuchtschafe	x	250,00-300,00	-		
Raufutter					
Einkaufspreise des Handels, ab Hof, in Eur/t, o.MwSt.					
Heu, kleine HD-Ballen, 1. Schnitt		150,00-200,00	125,00-210,00		
Heu, Rundballen, 1. Schnitt		130,00-185,00	120,00-210,00		
Heu, Quaderballen, 1. Schnitt		140,00-190,00	130,00-210,00		
Stroh, kleine HD-Ballen		130,00-140,00	130,00-160,00		
Stroh, Rundballen		90,00-120,00	110,00-160,00		
Stroh, Quaderballen		95,00-120,00	120,00-160,00		

Quelle: Landwirtschaftskammer RLP und LLH Kassel

Eierpreise



Erzeugerpreise für Güteklasse A, lose, in Cent / St.					Eiernotierung Südwest vom 12. Juni 2012		
Rheinland - Pfalz vom: 11.06.-17.06.12			Hessen vom: 04.06.-10.06.12		Großhandelsabgabepreise an den LEH, ohne MwSt und ohne KVP, Eur/100 Stück		
Gew.-Kl.	Spanne	Ø-Preis	Spanne	Ø-Preis	Bodenhaltung		
aus Käfighaltung, an Handel u. Großverbraucher, frei Empf., von 1 bis 15 Kisten à 360 Stück, o. MwSt.					Gewichts	Eur/100 St.	Eur/100 St.
XL	15,00-16,00	15,27	-	15,00	klasse	05.06.12	05.06.12
L	9,50-13,00	10,67	-	8,90	XL	15,50	16,00
M	8,95-12,00	9,77	-	8,75	L	12,00	12,50
S	-	8,45	-	-	M	11,00	11,50
aus Bodenhaltung, an Handel- u. Großverbraucher o. MwSt.					S	8,00	8,50
XL	17,00-20,00	18,26	14,00-22,50	16,70	Tendenz:	ruhig	ruhig
L	13,00-15,00	13,91	8,85-18,25	13,72	Freilandhaltung		
M	11,70-13,00	12,78	7,95-17,00	12,35	Gewichts	Eur/100 St.	Eur/100 St.
S	12,00-12,15	12,10	6,50-13,55	8,58	klasse	12.06.12	05.06.12
aus Bodenhaltung, an Endverbraucher, lose, inkl. MwSt.					XL	16,50	17,00
XL	19,00-27,00	23,00	16,00-28,00	21,91	L	13,00	13,50
L	17,00-23,00	20,00	15,00-25,00	19,64	M	12,00	12,50
M	13,00-20,00	17,00	14,00-23,00	17,34	S	8,50	9,00
S	10,00-16,00	13,00	10,0-17,00	12,60	Tendenz:	ruhig	ruhig

Quelle: Landwirtschaftskammer RLP; LLH Kassel

Sauen/Ferkel Südhessen



Ring-Preis im Erzeuger-Direktgeschäft in Ableitung vom Schlachtschweinepreis in Eur ohne MwSt

Zeitraum:		18.06.-24.06.12	
Ferkel			
Basis 25 kg, geimpft gg. Mykoplasmen, mit einheitl. Genetik u. Gewicht, Verkauf ab Hof, ohne Zuschläge für Mengen			53,75
Mehrgewichtszuschlag 25-33 Eur/kg LG			1,30
Mehrgewichtszuschlag > 33 Eur/kg LG			0,50
Jungsaunen			
Basis mind. 95 kg LG u. 180 Lebenstage, Nettoendpreis ab Hof			275,00

Quelle: Schweine-Kontrollring Südhessen, LLH

Ferkel Rhön-Vogelsberg



Ab-Hof-Preis, o. MwSt, der EZG Rhön-Vogelsberg für den Zeitraum:

Zeitraum:		11.06.-17.06.12	
Basis 28 kg-Ferkel, Eur/St		61,00	
Mehrgewicht (28-30) Eur/kg LG		1,28	
Mehrgewicht, >30 kg:		kein Zuschlag	

Quelle: EZG Qualitätsfleisch Rhön-Vogelsberg

Hybrid-Jungsaunen



Basispreis: 5-10 Tiere/Lieferung; frei Hof, ab 90 kg LG, kg LG (o. MwSt.); Zeitraum:

Zeitraum:		04.06.-10.06.12	
Spanne: 330,00-382,00 E/Tier		Median: 364,50	
Jungsaunenpreise: ohne Zü-/Abschläge bei abweichender Gruppengröße, Paritäten oder div. Boni-Mali-Regel.			

Quelle: JSR, BHZP-RLP/Hessen, PIC, TOPIGS Hülseberger Zuchtschweine

Warenterminbörsen



Eurex, Schluss-Kurse 12.06.2012
Schlachtschw.-Kontrakte; 8.000 ± 500 kg SG;
Cash-Settlement-Abrechn. nach "Eurex Hog Index",
56 % ± 3 % MFA, 85-100 kg, SG/Tier

Liefermonat	Umsatz	Eur/kg	Vorwoche
Jun 12	0	1,695	1,688
Jul 12	7	1,698	1,720
Aug 12	3	1,705	1,720
Sep 12	1	1,683	1,690
Okt 12	0	1,635	1,643
Nov 12	0	1,590	1,590
Dez 12	0	1,570	1,570
Jan 13	0	1,520	1,520

Eurex, Schluss-Kurse 12.06.2012
Ferkel-Kontrakte; 100 St./25 kg LG; Cash-Settle.-Abrechnung auf Basis des "Eurex Piglet Index"

Liefermonat	Umsatz	Eur/St.	Vorwoche
Jun 12	0	52,90	52,90
Jul 12	0	50,50	51,00
Aug 12	0	48,50	48,50
Sep 12	0	47,50	47,50
Okt 12	0	46,30	46,30
Nov 12	0	47,50	47,50
Dez 12	0	51,30	51,30
Jan 13	0	53,00	53,00

Quelle: Eurex Frankfurt

Großmarkt-/ Verbraucher-/ Erzeugerpreise für Obst und Gemüse



	Großmarkt-Preise		Ökologische Erzeugung in Hessen			
	BLE - gewogene Ø-Preise, div. Großmärkte *) , ohne MwSt		Erzeuger an LEH Ø-Preise ohne MwSt		Großhandel an LEH Ø-Preise ohne MwSt	
	04.06.-10.06.12		12.06.2012		12.06.2012	
	akt. Woche	Vorw.	akt. Woche	Vorw.	akt. Woche	Vorw.
OBST						
Äpfel (kg) 70-80mm						
Elstar	0,77	0,76	-	-	1,95	1,95
Gala	0,81	0,78	-	1,70	-	1,70
Rhabarber (kg)	-	-	2,02	1,93	2,33	2,15
Erdbeeren (kg)	1,75	2,04	4,79	5,03	4,78	5,15
SPARGEL (kg)						
Spargel weiß I 16 +	5,31	4,39	-	-	6,75	6,40
Spargel weiß 18 +	-	-	7,95	7,95	7,95	7,95
Grüenspargel 12 +	6,04	5,22	7,75	7,75	7,75	7,07
Spargel violett	4,53	3,63	5,75	5,75	5,75	5,75
GEMÜSE U. SALAT						
Bataviasalat (Stk)	-	-	0,77	0,88	0,78	0,78
Chicoree (kg)	-	-	4,30	4,30	4,28	4,28
Eichblattsalat (Stk)	-	-	0,76	0,88	0,78	
Eisbergsalat (Stk)	0,54	0,51	0,80	0,82	0,83	0,87
Feldsalat gew. (kg)	-	-	-	-	-	-
Kopfsalat (Stk)	0,37	0,37	0,77	0,88	0,78	0,78
Pflücksalat (kg)	-	-	13,60	13,60	-	-
Lauch (kg)	1,76	1,43	2,90	2,90	2,88	2,91
Möhren (kg)	0,61	0,69	1,23	0,90	1,15	-
Rucola (kg)	-	-	10,98	9,71	9,30	9,85
Spinat gew. (kg)	-	-	2,65	2,70	2,81	2,96
Auberginen (kg)	-	-	-	2,27	2,99	2,13
Stangenbohnen (kg)	-	-	4,20	-	4,20	4,95
Schlangengurken (Stk)	1,04	1,02	1,13	1,13	1,04	1,07
Kürbis Hokkaido (kg)	-	-	2,30	2,40	2,30	2,25
Paprika (kg)	3,25-3,78	2,45	5,20	4,28	5,05	4,01
Cocktailtomaten (kg)	1,87	1,92	-	-	-	-
Zucchini (kg)	-	-	1,85	1,80	1,95	-
Blumenkohl (Stk)	0,85	0,97	1,56	1,72	1,46	1,83
Broccoli (kg)	-	-	2,60	2,80	2,52	2,85
Zwiebeln (kg)	0,32	0,33	1,30	1,10	1,38	-
Kohlrabi (Stk)	-	-	-	0,72	0,63	0,66
Spitzkohl (kg)	-	-	1,70	1,70	1,60	1,75
Koriander (Bd)	-	-	0,84	0,84	0,87	0,92
Basilikum (Topf)	-	-	-	-	1,19	1,19
Dill (Bd)	-	-	0,73	0,78	0,82	0,85
Radieschen (Bd)	-	-	0,78	0,82	0,80	0,80

Quelle: LWK RLP, BLE, LLH Kassel

Ökoprodukte ab Hof



Ökologische Erzeugung in Hessen		
Ab Hof-Preise inkl. MwSt		12.06.2012
Produkte	von - bis	Ø
Bataviasalat (Stk)	1,00-1,49	1,25
Chicoree (kg)	6,75-8,90	7,53
Eichblattsalat (Stk)	0,99-1,30	1,18
Feldsalat gew. (kg)	19,00-25,75	22,38
Kopfsalat (Stk)	0,99-1,70	1,24
Mangold (kg)	4,29-5,39	4,87
Pflücksalat (kg)	-	12,00
Rauke (kg)	-	18,00
Spinat gew. (kg)	3,99-5,39	4,67
Schlangengurken (Stk)	1,50-2,19	1,81
Minigurken (kg)	5,49-5,89	5,71
Paprika gelb (kg)	-	8,29
Cocktailtomaten (kg)	-	4,49
Kohlrabi (Stk)	-	1,35
Weißkohl (kg)	1,65-2,89	2,28
Wirsing (kg)	2,40-3,45	2,88
Rhabarber (kg)	2,95-3,99	3,55
Spargel grün 12 mm + (kg)	-	12,90
Spargel weiß 12 mm + (kg)	7,99-9,99	8,99
Spargel weiß 18 mm + (kg)	9,99-11,90	10,95
Koriander (Bd)	1,35-1,59	1,44
Basilikum (Topf)	1,50-2,49	2,00
Dill (Bd)	1,35-1,69	1,53
Grüne-Soße-Kräuter(Bd)	3,99-4,99	4,52
Meerrettich (kg)	-	13,69
Möhren gew. (kg)	1,70-2,20	1,91
Pastinaken (kg)	3,45-4,79	4,12
Radieschen (Bd)	1,19-1,79	1,49
Rettich schwarz (kg)	2,00-3,20	2,52
Rote Bete (kg)	1,70-3,95	2,37
Knollensellerie (kg)	2,00-2,99	2,51
Knoblauch (kg)	12,00-15,59	13,80
Porree (kg)	3,70-4,75	4,27
Speisezwiebel gelb (kg)	1,75-2,00	1,89
Speisezwiebel rot (kg)	2,10-4,79	3,08

Quelle: LLH Kassel

Wareterminbörse



Eurex Frankfurt			
Liefermonat	Umsatz	Euro/t	Vorw.
Schlussnot. London Potato Future 12.06.2012 Futures , Menge: 25 t, frei handelbare Ware, versch. Qualitäten für britischen Markt. (Cash-Settlement-Abrechnung auf Basis "Eurex London Potato-Index")			
Apr 13	0	120,00	120,00
Schlussnot. für Veredelungs-kartoffeln , Menge: 25 t, u. a.: Bintje, Asterix, max 65 Knollen/10 kg (Cash-Settlement-Abrechnung auf Basis "Eurex EU-Process Potato-Index")			
Nov 12	0	107,00	113,00
Apr 13	82	148,00	143,00
Jun 13	0	163,00	157,00

Quelle: Eurex Frankfurt

Speisekartoffeln



12.06.2012		RLP-Nord	RLP-Süd	Hessen
Erzeugerpreise, Eur/dt, ohne MwSt. lose, frei Rampe, vor Abzug Sortierkosten	1	-	-	10,00-14,00
	2	-	-	9,00-14,00
Direktabsatz Erzeuger-Verbraucher	1	-	-	-
	2	-	-	44,00-76,00
Direktabsatz Erzeuger-Verbraucher	1	100,00-116,00	100,00-156,00	-
	2	-	90,00-120,00	-
Großhandelsabgabepreise	1	keine Notierung		19,00-24,00
	2			17,00-24,00
Kleinverkaufspreise LEH, Discounter	1	50,00-56,00		-
	2	50,00-56,00		-

1 = festkochende Sorten, 2 = vorw. festkochende Sorten

Quelle: LWK RLP; LLH Kassel

gültig vom 06.06.12 bis 13.06.12