



Landwirtschaftskammer
Rheinland-Pfalz

Markt- und Preisinformation

der LWK Rheinland-Pfalz und des Landesbetriebs Landwirtschaft Hessen (LLH),
zusammengestellt von der LWK Rheinland-Pfalz,
Preise und Termine ohne Gewähr

HESSEN



Landesbetrieb
Landwirtschaft Hessen

Aktuelles Markttelegramm



Tierische Erzeugnisse

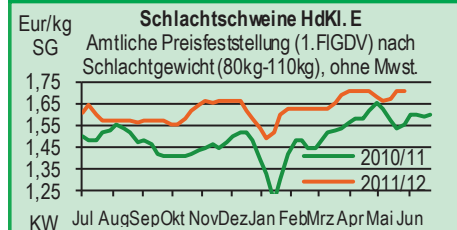
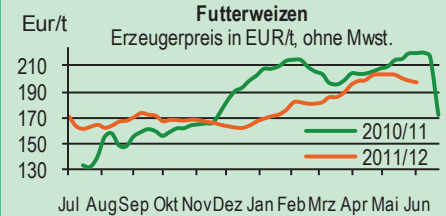
- Schlachtrinder** Die kurzen Schlachtwochen drosseln das Angebot am regionalen Schlachtrindermarkt; bei gleichzeitig schwächer verlaufenden Absatzgeschäften können sich die Auszahlungspreise für weibliche Kategorien nur knapp behaupten, Jungbullen teilweise schwächer bewertet.
- Schlachtschweine** Erzeugerpreise am Schlachtschweinemarkt bei ausgeglichenen Angebots- und Nachfrageverhältnissen stabil, Marktteilnehmer erhoffen sich weitere Impulse durch die Grillsaison.
- Ferkel** Der regionale Ferkelmarkt zeigt sich ausgeglichen. Aufgrund der bundesweiten Preisvorgaben, mit einem insgesamt reichlich versorgten Markt, tendieren auch regional die Preise schwächer.
- Nutzkälber** Das weniger umfangreiche Angebot trifft auf nachlassendes Interesse seitens der Kälbermast. Erneut neigen die Preise zur Schwäche, insbesondere davon betroffen sind Standardkälber.
- Eier/Geflügel** Die Verbrauchernachfrage nach Eiern ist stetig, das Angebot knapp ausreichend. LEH und Eiproduktindustrie ordern kontinuierlich Ware. Die Preise pendeln weiter zurück. Export derzeit wenig marktstützend. Belegung am Geflügelmarkt wird zu Beginn der Fußballeuropameisterschaft erwartet, durch vermehrte Verbrauchernachfrage nach Grillartikeln; Preise mit fester Tendenz.

Pflanzliche Erzeugnisse und Futtermittel

- Getreide und Ölsaaten** Umfangreiche Niederschläge haben die Situation in den Feldbeständen des Landes vorerst entschärft; trotzdem gehen Markteteiligte weiterhin von einer höchstens durchschnittlichen Ernte aus. Das Auf und Ab an den Börsen hat nur wenig Effekt am heimischen Kassamarkt, bei fehlendem Neugeschäft haben genannte Kurse oft nur nominellen Charakter. Alternatives Getreide ist so gut wie durchgehend, sowohl Käufer als auch Verkäufer haben sich komplett vom Geschäft zurückgezogen. Offerten des Handels für die neue Ernte finden bei den Erzeugern nur geringes Interesse, das Preisniveau von 175 - 190 Eur/t für B-/A-Weizen bietet wenig Anreize.
- Futtermittel** Das abgeschwächte Kursniveau für Ölschrote hat zu spürbarer Nachfragebelegung geführt. Die Preisnachlässe bleiben jedoch weiterhin wechselkursbedingt verhalten. Mischfutter bei stetigem Geschäft mit wenig Preisspielraum, Nachfrage beschränkt sich auf prompte Ware. Mühlennachprodukte und Melasseschnitzel bleiben weiter gefragt, die Einkaufspreise haben sich auf hohem Niveau eingependelt.
- Kartoffeln** Erste „Pfälzer Frühe“ wurden bei zufriedenstellender Knollenentwicklung letzte Woche reifegefordert, festschalige Ware ab Mitte KW 24 im Handel erwartet. Vermehrte LEH-Umstellung auf Import-Frühkartoffeln, Anteil spanischer Ware steigend, französische Lagerware eher auslaufend. Im Ab-Hof-Verkauf noch Nachfrage nach guten Qualitäten der Vorjahresernte.

Quelle: LWK RLP, Agrarzeitung

Blick in den Markt



Warenterminbörsen



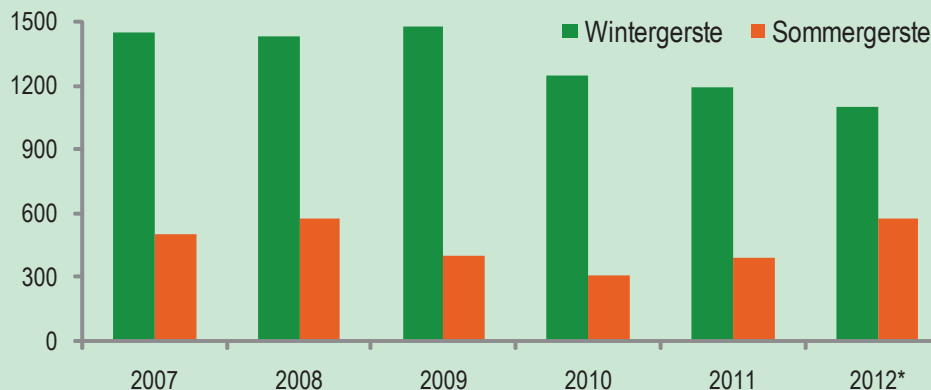
Euronext Paris			
Liefermon.	Umsatz	Euro/t	Vorwoche
Schlussnotierungen für Mahlweizen 05.06.2012			
Menge: 50 t; 76 kg/hl, intervent.-fähig; L.-ort Rouen			
Aug 12	0	208,00	212,75
Nov 12	14.585	208,75	211,50
Jan 13	2.125	208,25	211,25
Mar 13	1.799	208,75	211,75
Schlussnotierungen für Raps 05.06.2012			
Menge: 50 t; diverse Lieferorte in Deutschl./Frankr.			
Aug 12	2.925	463,50	469,75
Nov 12	3.212	462,00	466,50
Feb 13	391	459,50	464,00
Mai 13	153	455,25	459,25
Schlussnotierungen für Mais 05.06.2012			
Menge: 50 t; 15 % H ₂ O, 4 % Bruchkör./Lief. Atlantic			
Jun 12	252	209,00	208,50
Aug 12	377	209,75	212,25
Nov 12	202	191,00	191,75
Jan 13	0	192,00	192,25
Schlussnotierungen für Braugerste 05.06.2012			
Menge: 50t, 14,5% H ₂ O, 11,5% Prot, 95% Keimf.			
Aug 12	0	206,25	205,25
Nov 12	30	226,00	225,00
Jan 13	0	232,00	229,50
Mar 13	0	228,00	231,00
Cbot Chicago			
Schlussnotierungen für Weizen 05.06.2012			
Menge: 5000 US.bsh. (~136 t), Nr.2 Soft Red Winter			
JLY 12	68.665	184,10	193,50
41153	30.957	189,50	198,10
DEC 12	29.002	197,30	204,80
Schlussnotierungen für Sojaschrot 05.06.2012			
Menge: 100 Short Tons. (~91 t), 48% Protein			
JLY 12	35.464	347,50	363,50
AUG 12	3.424	337,80	351,90
SEP 12	1.394	329,10	339,60

Quelle: Euronext, CBoT

Aktuelle Marktgrafik



Gerstenanbau in Deutschland jeweils Erntejahr, in 1.000 ha



Quelle: Destatis, *Schätzung Mai 2012, © Agrarzeitung, Grafik: LWK RLP

Erzeugerpreise für Getreide, Ölfrüchte und Körnerleguminosen



Basispreise des Agrarhandels, frei Erfasser, für Standardqualität, in Eur/t, ohne MwSt.							Streckengeschäfte		
Erfassungsdatum:	Hessen			Rheinland-Pfalz			Hessen	RLP	
05.06.2012	Spanne	Landes-Ø	Vorwoche	Spanne	Landes-Ø	Vorwoche	Ab-Hof Ø	Ab-Hof Ø	Franko Ø
* Einzelmeldung									
Eliteweizen 14,0-14,5/50-55/250-280	205,00-215,00	209,35	210,70	-	-	-	216,15	-	-
Qualitätsweizen (A) 13,5/40/250	192,00-210,00	202,30	202,95	195,00-205,00	201,40	201,80	209,15	205,80	208,30
Brotweizen (B) 11,5-12,0/220	190,00-205,00	200,50	200,75	192,00-205,00	199,80	200,20	207,90	204,50	207,60
Mahl- bzw. Brotroggen, FZ>120	210,00-230,00	221,65	222,65	225,00-245,00	236,40	236,60	230,45	241,00	246,20
Futterroggen	-	-	-	-	-	-	-	-	-
Sommerbraugerste max. 12% Prot.	190,00-215,00	206,90	208,85	200,00-210,00	206,40	206,80	214,35	211,80	-
Sommerbraugerste (Ernte '12)	-	-	-	185,00-200,00	-	-	-	-	-
Futtergerste >62 kg/hl	180,00-205,00	197,85	199,80	190,00-200,00	193,50	195,30	205,25	199,40	202,80
Futterweizen	190,00-205,00	199,75	200,75	192,00-205,00	197,50	198,90	207,50	202,70	206,20
Futterhafer	180,00-190,00	185,65	187,65	-	-	197,70	198,40	-	-
Körnermais	195,00-210,00	205,45	207,10	200,00-202,50	200,10	200,60	212,80	205,60	209,00
Triticale	190,00-200,00	196,65	198,40	185,00-197,50	191,50	192,10	205,40	196,10	200,30
W.-Raps	440,00-460,00	455,00	457,55	455,00-460,00	456,50	459,40	461,45	461,00	465,00

Quelle: LLH, Kassel u. LWK RLP, Bad Kreuznach

Börsennotierungen für Getreide, Ölfrüchte und Körnerleguminosen



Großhandelsabgabepreise in Eur/t, o. MwSt.; überwiegend frei Fuhre/Waggon bzw. Mühle/Station bei sofortiger Lieferung;

Quelle: "Warenbörsen der angegebenen Orte"

G=Geld, B=Brief, PS=Papiersack, lo=lose

Börsen	Köln	Mannheim	Würzburg	Frankfurt	Stuttgart	Paderborn
Notierungen am:	31.05.2012	04.06.2012		31.05.2012		
Brotweizen 11,5-12,0/220	228,00	213,00-216,00	-	-	-	-
A-Weizen > 13,0-13,5/250	-	219,00-220,00	-	-	-	-
E-Weizen 14,5/50-55/250-280	-	225,00-228,00	-	-	-	-
Futterweizen > 70 / 72 kg/hl	-	213,00-216,00	-	-	-	-
Brotroggen > 120 FZ	255,00-260,00	255,00-256,00	-	-	-	-
Braugerste, Inland	-	232,00-235,00	-	-	-	-
Futtergerste > 62 kg/hl	195,00	212,00-214,00	-	-	-	-
Qualitätshafer > 52/53 kg/hl	-	-	-	-	-	-
Triticale (max. 10 % Auswuchs)	-	208,00-209,00	Die nächste Notierung	-	-	-
Mais	226,00-227,00	-	findet am 29.06.12	218,00-222,00	-	-
Raps	472,00-480,00 G	468,00-471,00	statt.	488,00-490,00	-	-
Milchl.futter: ESt II, 20 % RP	-	253,00-258,00	-	-	-	-
Milchl.futter: ESt III, 18 % RP	-	275,00-280,00	-	-	-	-
Ferkelstarter >13,8 MJ ME/kg, 18% RP	-	362,00-367,00	-	-	-	-
Schweinemastfutter 13 MJ, 16% RP	-	277,00-282,00	-	-	-	-
Legehennenalleinfutter: 11,4 MJ	-	350,00-355,00	-	-	-	-
Sojaschrot, 43-44 % RP	392,00-395,00 B	393,00-395,00	-	-	-	-
Rapsschrot	248,00 B	253,00-256,00	-	-	-	-
Weizenkleie	191,00	153,00-158,00	-	150,00-155,00	-	-
Roggenkleie	-	148,00-153,00	-	-	-	-
Melasseschnitzel	167,00 B	-	-	-	-	-
Wiesenheu, 1. Schnitt, kl. Ballen	207,50-212,00	-	-	-	-	-
Wiesenheu, 1. Schnitt, Rundballen	154,00-175,00	-	-	-	-	-
Gerstenstroh, kleine Rechteckballen	135,00-150,00	-	-	-	-	-
Weizenstroh, große Rechteckballen	125,00-130,00	-	-	-	-	-
Weizenstroh, kleine Ballen	136,50-140,00	-	-	-	-	-

Die Konditionen und Paritäten der Börsen sind z. T. sehr unterschiedlich. Die Preise sind nicht unmittelbar vergleichbar.

Preistendenzen sind jedoch im zeitlichen Vergleich der jeweiligen Börsennotierungen erkennbar.

Aktuelle Preisinfos aus Rheinland-Pfalz und Hessen



Infotelefon der LWK: 0671/793-1200

Montags 16:00 Uhr: Ringferkel, Preisempfehlung

Schlachtschweine Nordw.-Deutschland.

Dienstag 16:00 Uhr: Schlachtstättenpreise, Erzeuger-Metzger Notierungen, 1. FIGDV, Nutzkälber

Landwirtschaftskammer Rheinland-Pfalz

Burgenlandstr. 7, 55543 Bad Kreuznach

Ref. 25 Markt, 0671/793-1155

www.lwk-rlp.de

markt@lwk-rlp.de

Landesbetrieb Landwirtschaft Hessen

Kölnische Str. 48-50, 34117 Kassel

Marktinformation, 0561/7299-267

www.agrarberatung-hessen.de

marktinfo@lh.hessen.de

gültig vom 30.05.12 bis 06.06.12

Erzeugerpreise für Rinder frei Schlachtstätte



Amtliche Preisfeststellung (1.FIGDV) Schlachtrinder, für Baden-Württemberg, Rheinland-Pfalz und Hessen in €/kg/SG frei Schlachtstätte, inkl. **Bio-/Markenfleisch-Zuschlägen** oder sonst. Boni-Zahlungen; o. MwSt

Anzahl Meldungen: 29		Stück: 8.178		Schlachtzeitraum: 28.05.-03.06.12		
Kategorie	Handelsklasse	Stück	Preisspanne*	Ø-Preis	Kg/Stück	Ø-Preis Vorw.
Jungbullen	U 2	949	3,79-3,88	3,86	415,00	3,86
	R 2	814	3,71-3,83	3,79	366,00	3,80
	R 3	264	3,72-3,81	3,78	389,00	3,78
	O 2	283	3,38-3,50	3,45	322,00	3,48
	O 3	122	3,30-3,54	3,47	358,00	3,51
	P 2	46	2,75-3,15	3,03	274,00	3,06
	P 3	-	-	-	-	-
	E-P insg.	3079	-	3,77	388,00	3,78
Kühe	R 3	448	3,34-3,44	3,40	369,00	3,41
	O 2	608	3,10-3,22	3,19	298,00	3,19
	O 3	477	3,17-3,31	3,25	330,00	3,25
	P 1	527	2,20-2,54	2,44	232,00	2,43
	P 2	262	2,58-2,79	2,68	259,00	2,68
	P 3	53	2,62-2,97	2,81	274,00	2,78
		E-P insg.	3.526	-	3,16	317,00
Färsen	R 3	405	3,55-3,69	3,62	311,00	3,62
	O 3	133	3,10-3,37	3,23	286,00	3,22
	O 4	51	3,21-3,39	3,29	340,00	3,25
	P 2	27	2,28-2,87	2,57	221,00	2,54
	P 3	-	-	-	-	-
	E-P insg.	1325	-	3,51	306,00	3,50

* gebild. aus Mittelwerten der Meldebetriebe Quellen: RLP/Hessen ADD Trier, Ba-Wü LEL Schw.äb.Gm

Schlachtzeitraum: 28.05.-03.06.12		Amtliche Preisfeststellung (1.FIGDV) für Schlachtrinder im Preisgebiet							
		Bayern				Nordrhein-Westfalen			
Kategorie	HdKl.	Preisspanne	Ø-Preis	Vorwo	Kg/Stk.	Preisspanne	Ø-Preis	Vorwo	Kg/Stk.
Jungbullen	U 3	-	-	3,81	-	3,74-3,83	3,82	3,81	436,83
	R 3	-	-	3,75	-	3,67-3,82	3,75	3,75	262,30
	O 3	-	-	3,53	-	3,57-3,61	3,58	3,56	377,05
Kühe	R 3	-	-	3,38	-	3,37-3,47	3,42	3,40	369,08
	O 3	-	-	3,23	-	3,16-3,39	3,31	3,29	334,88
	P 1	-	-	2,40	-	2,50-2,70	2,54	2,53	238,35
Färsen	R 3	-	-	3,60	-	3,39-3,61	3,51	3,51	312,42
	O 3	-	-	3,28	-	3,12-3,34	3,27	3,24	301,19

Quellen: Bayern LFL München, NRW LANUV Düsseldorf

Erzeugerpreise für Nutzkälber ab Hof



1. u. 2. Qualität, zur Bullen- bzw. Kälbermast geeignet; Alter ab 14 Tage; ca. 40 bis 60 kg LG in Eur/St.; inkl. MwSt., nach allen Vermarktungsabzügen

Region	Hessen				Rheinland-Pfalz				
	Woche vom: 28.05.-03.06.12				04.06.-10.06.12				
Bullenkälber	Stk.	Spanne	Ø-Preis	Vorw.	Stk.	Spanne	Ø-Preis	Vorw.	
Holstein sbt.	388	79-170	144	157	311	80 - 170	124	125	
Holstein rbt.	40	89-185	144	159	42	100 - 170	134	135	
Kreuzungen	7	221-300	244	222	28	170-370	241	233	
Fleckvieh	9	288-354	321	321	3	160 - 170	165	165	
3. Qualität	32	22-70	39	61	4	20 - 90	41	83	
Mutterkälber	Holstein	5	40-66	45	63	5	50 - 100	70	63
	Kreuzungen	-	-	-	-	6	120 - 230	195	166
	3. Qualität	-	-	-	-	-	-	-	-

Quelle: LLH Kassel, LWK RLP, Bad Kreuznach

Erzeugerpreise für Fleckviehkälber; bis 100 kg LG, ab Hof, in Eur je kg LG, o. MwSt

Zeitraum: 28.05.-03.06.12		(Veränderungen zur Vorwoche)	
Region	Bayern	Baden-Württemberg	Südbaden
Bullenkälber	5,96 (+ 0,04)	5,59 (± 0,00)	5,10
Mutterkälber	3,23 (- 0,04)	3,10 (+ 0,08)	2,78

Quelle: LBV-BW, BBV

Aktuelle Schlachtstättenpreise



Preise für Schlachtrinderhälften, in Eur/kg SG, frei Schlachtstätte, o. MwSt

Tierart / HdKl.	05.06.2012	Vorwoche
Jungbullen R3	3,60-3,80	3,60-3,82
Kühe O3	2,80-3,20	2,70-3,27
Färsen O3	2,85-3,60	2,75-3,62

Umfrage d. LWK RLP in Schlachtst. aus RLP

Schlachtlämmerpreise



In Eur kg/LG, incl. 10,7 % MwSt (LG abzgl. 5 % Nüchterung) 04.06.-10.06.12

Klasse 1 jung, vollfleischig :	2,10-2,30
Klasse 2 jung, fleischig :	1,85-2,05
Klasse 3 abfallende Qualitäten:	0,90-1,80

Tendenz: zurückpendelnde Preise

Quelle: EZG Weideland w.V., Bitburg-Meckel, Tel.: 06568/ 96 96 46

Lammfleisch Südwest



Amtliche Preisfeststellung (1. FIGDV) in Ba-Wü, Hessen, NRW u. RLP, in Eur/kg, ohne MwSt, für die Woche vom: 28.05.-03.06.12

Nach Schlachtgewicht pauschal abgerechnet

	Stück	SG kg/Tier	Spanne	Ø-Preis
Lämmer	200	20,30	4,80-5,50	5,19

Quellen: LEL Schw.äb.-Gmünd, ADD Trier,

LANUV Düsseldorf, RP Gießen

Pferdemarkt Cloppenburg



Vom 04.06.2012; Auftrieb: 48 Pferde;

Schlachtpferdepreise in Eur / kg LG; o. MwSt

1. Qualität	0,80
vollfleischiges Warmblut	0,50-0,75
geringfleischige Pferde	0,45-0,50
Stückpreise/Eur 1. Reitpferde	550-1.200
2. Kleinpferde/Ponys/Esel	100-550

Marktverlauf: lebhaft, stabile Preise

Nächster Pferdemarkt: 11.07.2012

Quelle: Stadt Cloppenburg

Auktionstermine



Zuchtvieh		Fleischrinder	
Alsfeld:	13.06.12	Krefeld:	17.10.12
Bitburg:	14.06.12	Meschede:	04.11.12
Alsfeld:	11.07.12	Alsfeld:	13.11.12
Alsfeld:	08.08.12	Meschede:	01.12.12
Kälber		Absetzer	
Bitburg:	14.06.12	Krefeld:	22.08.12
Alsfeld:	16.07.12	Alsfeld:	05.09.12
Biebesheim:	16.07.12	Krefeld:	19.09.12
Bitburg:	09.08.12	Alsfeld:	26.09.12
Qualitätsferkel / Sauen		Schafe	
Limburg:	13.06.12	Neuwied:	25.08.12

Erzeugerpreise für Schlachtschweine frei Schlachtstätte



Ämtliche Preisfeststellung (1. FIGDV), nach Handelsklassen und SG (bei E-P 80-110 kg SG), ohne MwSt.

Zeitraum: 28.05.-03.06.12		M	S	E	U	S-P	S-P Vorw.
Baden-Württemberg (31 Betriebe, 56.116 Stück)	gewogener Ø-Preis (Eur/kg)	1,18-1,36	1,68-1,87	1,63-1,95	1,46-1,76	-	-
	Klassen-Anteil in Prozent	0,43	40,41	42,56	9,10	-	-
	Muskelfleisch-Anteil in Prozent	-	62,00	57,90	53,20	59,00	59,30
Rheinland-Pfalz (7 Betriebe, 17.529 Stück)	gewogener Ø-Preis (Eur/kg)	1,19-1,40	1,67-1,78	1,68-1,71	1,47-1,60	-	-
	Klassen-Anteil in Prozent	0,54	24,00	54,66	16,66	-	-
	Muskelfleisch-Anteil in Prozent	-	61,52	57,62	53,12	-	-
Nordrhein-Westfalen (22 Betriebe, 336.938 Stück)	gewogener Ø-Preis (Eur/kg)	1,40-1,45	1,70-1,74	1,62-1,70	1,45-1,59	-	-
	Klassen-Anteil in Prozent	2,42	47,28	38,17	7,63	-	-
	Muskelfleisch-Anteil in Prozent	-	62,10	58,00	53,30	59,50	59,60
Hessen (7 Betriebe, 2.636 Stück)	gewogener Ø-Preis (Eur/kg)	1,25-1,39	1,68-1,74	1,64-1,70	1,41-1,60	-	-
	Klassen-Anteil in Prozent	1,25	31,45	43,51	16,39	-	-
	Muskelfleisch-Anteil in Prozent	-	62,71	57,64	53,01	58,82	58,42
Thüringen (6 Betriebe, 20.103 Stück)	gewogener Ø-Preis (Eur/kg)	1,38-1,49	1,70-1,76	1,68-1,73	1,57-1,61	-	-
	Klassen-Anteil in Prozent	0,72	23,01	54,88	19,35	-	-
	Muskelfleisch-Anteil in Prozent	-	61,60	57,50	53,20	57,40	57,60

Quellen: für RLP: ADD Trier; für Hessen: RP Gießen, für sonstige: zuständige Stellen d. Länder

Aktuelle Schlachtstättenpreise



Basis-Preis f. Schlachtschweine, 57 % MFA (in Eur/kg/SG), frei Schlachtstätte

1. Umfrage in Schlachtstätten aus RLP vom: **05.06.2012**
Spanne: **1,68-1,70** /orw.: **1,68-1,70**

2. Umfrage LLH bei Kurhessischen Genossenschaften vom: **04.06.2012**
Spanne: **1,65-1,68** /orw.: **1,65-1,68**

ISN Notierung

25.05.-31.05.12	ISN: 1,68-1,72	Median: 1,68
01.06.2012	ISW: 1,68-1,70	Median: 1,68

Quelle: ISN Tel.: 09 00 / 19 00 929

VEZG Vereinigungspreis



Schlachtschweine mit 57 % MFA, VEZG-AutoFOM-Referenzmaske, frei Schlachtstätte, o. MwSt.

Wochenpreis vom 01.06.12 (01.06. bis 07.06.11)

AutoFOM-Preisfaktor: **1,68** Eur / Indexpunkt
Preisspanne: **1,68 - 1,70** (Vw.: 1,68)

FOM-Basispreis: **1,68** Eur/kg SG (Vw.: 1,68)
Vermarktungsmenge: 231.200 (z. Vw.: + 2.800)

M-Schlachtsauenpreis, frei Schlachtst. 3-5 St.: **1,40**
Preisspanne: **1,40 - 1,44** Eur/kg SG

M-Schlachtsauenpreis, Ab Hof: **1,28**
Preisspanne: **1,28 - 1,32** Eur/kg SG

Quelle: LWK Nieders. Tel: 09001/190-244, 69 ct/M.

Ab Hof Preise für Schweine



RLP-Erzeuger-Metzer-Direktverk.; Metzgerqualität (Ø ca. 58-60% MFA; in Eur/kg, o.MwSt)

Schlachtzeitraum vom **28.05.-03.06.12**

Gemeldete Tiere: 555 Preis / kg LG: **1,50**
umg. auf SG (79 % Ausschl.): **1,90**

Empfehlung der EZG'en aus RLP f.d. Woche vom **04.06.-10.06.12**: **1,49 kg LG**
Quelle: LWK RLP, Bad Kreuznach **1,89 kg SG**

Ferkelpreise Hessen



Ab-Hof-Preise für Standard-Qualitätsferkel (Basis: 28kg), Eur/Tier, o. MwSt., o. Aufschläge für Impfungen und Direktgeschäfte, inkl. aller Qualitätszuschläge, nach Abzug aller Vermarktungskosten

Zeitraum: **28.05.-03.06.12**

Anzahl: 8.681	Preisspanne	Ø-Preis (Vorw.)
Grundpreis¹⁾	40,00-56,50	49,46 (49,69)
50er Gruppe²⁾	47,00-63,30	61,15 (61,24)
100er Gruppe²⁾	57,00-71,15	62,61 (62,79)
Zuschlag bis 30 kg LG	1,00-1,30	
Zuschlag > 30 kg LG	0,40-0,51	

¹⁾ Ferkel o. Zu-/Abschläge, u.a. für Mengen
²⁾ mit einheitl. Genetik u. Gewicht Quelle: LLH

Ferkel Baden-Württemberg



Region	Erzielte Ø-Preise der Vorwoche 1)	Notierung
Hohenlohe und Oberschwaben	in Eur / St Spanne Ø	04.06.2012 Tendenz Folgewoche
100 Gruppe 2)	54,00-57,00	55,00 - 1,00

1) gew. Ø-Preise, 25kg-Ferkel, ohne Mykoplasmen-Impfung und ohne MwSt

2) Ferkel-Gruppe ca. 100 Tiere, einheitlicher Genetik und Gewicht, mit QS-Status, frei Vermarkter

Mehrgewicht: + 1,00 EUR/kg
LLM Schwäbisch-Gmünd, Info: 0900/1810800

Ferkelpreise Rheinland-Pfalz / Saarland



1. Basispreise ab Hof (o. MwSt.) für Standard-Qualitätsferkel der EZ-Ringe; Ø-Gruppen-Größe: Ringf.: 30 Stk., Aufzuchtferkel: 200 Ferkel/Partie; z.T. als Poolpreis; ohne Abzüge für Klein- u. Zuschläge für Großgruppen; ohne Kosten für Transport u. Impfungen; mit Qualitätszuschlag "Aufzuchtstall" für den Zeitraum von: **04.06.-10.06.12**

Die Zu- u. Abschläge für abweichende Mengen u. Qualitäten bei R-Ferkeln sind frei vereinbar!

Basis	kg	Grundpreis bzw. Spanne (Eur/St.)	± Preisveränderung zur Vorw. (Eur/St.)	Zu-/Abschläge (Eur/kg) für Mehrgewicht Mindergew.	
Qualitätsringferkel (R)	25	54,50	- 1,50	bis 30 kg 1,50	1,00
Aufzuchtferkel (A)	8	36,70 — 41,95	- 0,30 — - 1,00	0,50-1,00	0,50-1,00
	30	61,75 — 62,85	- 2,00 — - 1,10	0,50-0,70	0,70-1,00

2. Verkaufspreismeldungen der Erzeugerringe aus der Vorwoche, vom **28.05.-03.06.12**

Basis (kg)	Anzahl Ferkel	Preis/Ferkel (Eur/St.) Spanne Ø-Preis	± Preisveränderung zur Vorw. (Eur/St.)	Zu-/Abschläge (Eur/kg) für Mehrgew. Mindergew.	
(R) 25	1.998	52,50-61,00 57,94	- 0,18	bis 1,30	bis 1,00
(A) 8	3.060	36,70-42,95 37,72	+ 0,53	0,50-1,00	0,50-1,00
(A) 30	3.614	60,75-63,95 63,12	- 0,08	0,50-0,70	0,70-1,00

Zuschläge: Bei Kleingruppen (Ringferkel), bis 60 Ferkel/Partie, wurden teils Abzüge bis 2,00 Eur/Tier, bei Großgruppen, ab 100 bzw. 160 Tiere, Zuschläge von bis zu 4,00 Eur/Tier, vor MwSt., berechnet.

Herkünfte: Zwei-/Dreirassenkreuzungen, Hybriden, Systemferkel Quelle: LWK RLP, KH

Ferkelpreise aus Nordwestdeutschland



Ab-Hof-Preise für Qualitäts-Ferkel, ohne MwSt, ohne Aufschlag für Topgenetik u. evtl. Impfungen

Zeitraum 28.05.-03.06.12	Erzeugungsregion		
	Rheinland	NRW u. Niedersachsen	Niedersachsen
Datenquelle*:	EZG'en Rheinl.	LWK NRW + Nieders.	LWK Nieders.
Basisgewicht / Partigröße	25 kg / 100-170 Stk.	25 kg / 200 Stk.	8 kg / 200 Stk.
eingekaufte Menge in St.	24.906	171.965	16.501
Ø-Preis in Eur / St.	56,74	55,00	36,70
Veränderung z. Vorwoche	- 1,26	- 0,30	- 0,30
Preisspanne Eur / St.	56,50 - 57,00	52,00 - 60,50	34,50 - 39,50
Akt Trend z. VW Eur/St.	- 2,00	- 2,00	- 2,00

*VHB: Genossenschaftl. u. priv. Handelsbetriebe; EZG = Erzeugergemeinschaft für Ferkel. Die notierten Preise für Ring- bzw. Qualitätsferkel sind Grundpreise einschl. Mitgliedsbeitrag und beziehen sich auf die o.a. Verkaufgruppen. Der Ø-Preis wird als Median ermittelt. Für kleinere Partien werden in der Regel Preisabzüge, für größere Partien Preiszuschläge gewährt. Gewichtsabweichungen zur Basis werden i.d.R. mit 0,75 bis 1,00 Eur/kg verrechnet. Für individuelle Impfprogramme werden zusätzliche Preisaufschläge vergütet.

Quellen: Landwirtschaftskammern Nordrhein-Westfalen und Niedersachsen

Futtermittel



Abgabepreise des Handels an die Landwirtschaft, in Eur/t, frei Hof/Silo (lose, ab 3 t) bzw. ab Lager (gesackt), ohne MwSt., Spannenpreise. * = Einzelmeldung

Erfassungsdatum:	15.05.2012	x = lose (> 3 t)		o = gesackt	
		RLP/Saarl.		Hessen	
MAT, ohne Magermilchpulveranteil	o	1.512,00-1.770,00	1.325,00-1.705,00		
MAT, Magermilchpulverant. > 35 %	o	1.944,00-2.490,00	1.720,00-2.170,00		
Ergänzfütter für Aufzuchtälber, 18% RP	x	290,00-355,00	290,00-343,00		
Milchleistungsfutter 14/15 - III	x	255,00-290,00	225,50-310,00		
Milchleistungsfutter 18 - III	x	245,00-270,00	225,00-300,00		
Ferkelaufzucht., 13,2-13,6 MJ/kg	x	315,00-402,50	330,00-429,00		
Sauenfutter, 13,0 MJ/kg	x	320,00-362,00	320,00-392,00		
Schweinemastfutter					
Vormast, 1,0-1,15% Lysin, >13,2MJ/kg	x	280,00-345,00	287,50-380,00		
Endmast, 0,9-1,0% Lysin, >12,6MJ/kg	x	270,00-315,00	282,50-361,50		
Ergänzungsfütter Mastschw., 12,6 MJ/kg; 28% Rohprotein	x	405,00-446,00	373,50-440,00		
	o	500,00-500,00	-		
Legehennenalleinfütter, 11,4 MJ/kg, 0,38 % Methionin	x	310,00-355,00	332,50-384,00		
	o	450,00-626,00	-		
Broileralleinfütter, 13,4 MJ/kg	x	335,00-345,00	-		
Putenalleinfütter., Phase 6, 11,5 MJ/kg	x	315,00-341,00	-		
Sojaschrot, 43-44% Rohprotein	x	420,00-440,00	417,50-440,00		
	o	425,00-596,00	-		
Rapsschrot, ca. 34 % Rohprotein	x	285,00-320,00	251,00-305,00		
Weizenkleie (Normtyp)	o	205,00-250,00	-		
Melasseschnitzel, gepresst	x	220,00-250,00	-		
Alleinfütter f. Mastschaffämmer	o	300,00-523,20	-		
Ergänzungsfütter für Zuchtschafe	x	250,00-300,00	-		
Raufutter					
Einkaufspreise des Handels, ab Hof, in Eur/t, o.MwSt.					
Heu, kleine HD-Ballen, 1. Schnitt		220,00-245,00	125,00-260,00		
Heu, Rundballen, 1. Schnitt		185,00-205,00	120,00-240,00		
Heu, Quaderballen, 1. Schnitt		190,00-205,00	130,00-240,00		
Stroh, kleine HD-Ballen		130,00-140,00	130,00-160,00		
Stroh, Rundballen		90,00-120,00	110,00-180,00		
Stroh, Quaderballen		95,00-120,00	120,00-180,00		

Quelle: Landwirtschaftskammer RLP und LLH Kassel

Eierpreise



Erzeugerpreise für Güteklasse A, lose, in Cent / St.					Eiernotierung Südwest vom 5. Juni 2012		
Rheinland - Pfalz vom: 04.06.-10.06.12			Hessen vom: 28.05.-03.06.12		Großhandelsabgabepreise an den LEH, ohne MwSt und ohne KVP, Eur/100 Stück		
Gew.-Kl.	Spanne	Ø-Preis	Spanne	Ø-Preis	Bodenhaltung		
aus Käfighaltung, an Handel u. Großverbraucher, frei Empf., von 1 bis 15 Kisten à 360 Stück, o. MwSt.					Gewichts	Eur/100 St.	Eur/100 St.
XL	15,00-16,00	15,27	-	15,00	klasse	-	22.05.12
L	9,70-13,00	10,80	-	8,90	XL	-	16,50
M	9,15-12,00	9,92	-	8,75	L	-	13,00
S	-	8,75	-	-	M	-	12,00
aus Bodenhaltung, an Handel- u. Großverbraucher o. MwSt.					S	-	9,00
XL	17,00-20,00	18,26	14,00-23,00	16,60	Tendenz:	-	ruhig
L	13,10-15,00	14,02	8,95-18,75	13,76	Freilandhaltung		
M	11,90-13,00	12,90	8,08-16,75	12,33	Gewichts	Eur/100 St.	Eur/100 St.
S	12,00-12,25	12,16	6,50-14,05	8,67	klasse	-	22.05.12
aus Bodenhaltung, an Endverbraucher, lose, inkl. MwSt.					XL	-	17,50
XL	19,00-27,00	23,00	16,00-28,00	21,91	L	-	14,00
L	17,00-23,00	20,00	15,00-25,00	19,64	M	-	13,00
M	13,00-20,00	17,30	14,00-23,00	17,34	S	-	9,50
S	10,00-16,00	13,00	10,0-17,00	12,60	Tendenz:	-	ruhig

Quelle: Landwirtschaftskammer RLP; LLH Kassel

Quelle: Warenbörsen Stuttgart / Mannheim

Sauen/Ferkel Südhessen



Ring-Preis im Erzeuger-Direktgeschäft in Ableitung vom Schlachtschweinepreis in Eur ohne MwSt

Zeitraum:		11.06.-17.06.12	
Ferkel			
Basis 25 kg, geimpft gg. Mykoplasmen, mit einheitl. Genetik u. Gewicht, Verkauf ab Hof, ohne Zuschläge für Mengen			52,81
Mehrgewichtszuschlag 25-33 Eur/kg LG			1,30
Mehrgewichtszuschlag > 33 Eur/kg LG			0,50
Jungsaunen			
Basis mind. 95 kg LG u. 180 Lebenstage, Nettoendpreis ab Hof			271,25

Quelle: Schweine-Kontrollring Südhessen, LLH

Ferkel Rhön-Vogelsberg



Ab-Hof-Preis, o. MwSt, der EZG Rhön-Vogelsberg für den Zeitraum:

Zeitraum:		04.06.-10.06.12	
Basis 28 kg-Ferkel, Eur/St		63,00	
Mehrgewicht (28-30) Eur/kg LG		1,28	
Mehrgewicht, >30 kg:		kein Zuschlag	

Quelle: EZG Qualitätsfleisch Rhön-Vogelsberg

Hybrid-Jungsaunen



Basispreis: 5-10 Tiere/Lieferung; frei Hof, ab 90 kg LG, kg LG (o. MwSt.); Zeitraum:

Zeitraum:		28.05.-03.06.12	
Spanne: 345,00-353,00 E/Tier		Median: 349,00	
Jungsaunenpreise: ohne Zü-/Abschläge bei abweichender Gruppengröße, Paritäten oder div. Boni-Mali-Regel.			

Quelle: JSR, BHZP-RLP/Hessen, PIC, TOPIGS Hülseberger Zuchtschweine

Warenterminbörsen



Eurex, Schluss-Kurse 05.06.2012
Schlachtschw.-Kontrakte; 8.000 ± 500 kg SG;
Cash-Settlement-Abrechn. nach "Eurex Hog Index",
56 % ± 3 % MFA, 85-100 kg, SG/Tier

Liefermonat	Umsatz	Eur/kg	Vorwoche
Jun 12	0	1,688	1,708
Jul 12	2	1,720	1,718
Aug 12	2	1,720	1,728
Sep 12	0	1,690	1,727
Okt 12	0	1,643	1,643
Nov 12	0	1,590	1,590
Dez 12	0	1,570	1,570
Jan 13	0	1,520	1,520

Eurex, Schluss-Kurse 05.06.2012
Ferkel-Kontrakte; 100 St./25 kg LG; Cash-Settle.-Abrechnung auf Basis des "Eurex Piglet Index"

Liefermonat	Umsatz	Eur/St.	Vorwoche
Jun 12	0	52,90	52,90
Jul 12	2	51,00	52,00
Aug 12	0	48,50	48,50
Sep 12	0	47,50	47,50
Okt 12	0	46,30	46,30
Nov 12	0	47,50	47,50
Dez 12	0	51,30	51,30
Jan 13	0	53,00	53,00

Quelle: Eurex Frankfurt

Großmarkt-/ Verbraucher-/ Erzeugerpreise für Obst und Gemüse



	Großmarkt-Preise		Ökologische Erzeugung in Hessen			
	BLE - gewogene Ø-Preise, div. Großmärkte *) , ohne MwSt		Erzeuger an LEH Ø-Preise ohne MwSt		Großhandel an LEH Ø-Preise ohne MwSt	
	28.05.-03.06.12		05.06.2012		05.06.2012	
	akt. Woche	Vorw.	akt. Woche	Vorw.	akt. Woche	Vorw.
OBST						
Äpfel (kg) 70-80mm						
Elstar	0,76	0,74	-	1,80	-	1,76
Gala	0,78	0,77	-	1,70	-	1,70
Rhabarber (kg)	-	-	-	1,80	-	2,15
Erdbeeren (kg)	2,04	3,96	-	7,20	-	9,30
SPARGEL (kg)						
Spargel weiß I 16 +	4,39	4,62	-	-	-	6,99
Spargel weiß 18 +	-	-	-	7,95	-	7,95
Grünpargel 12 +	5,22	4,91	-	-	-	6,95
Spargel violett	3,63	3,56	-	5,75	-	5,75
GEMÜSE U. SALAT						
Bataviasalat (Stk)	-	-	-	0,92	-	0,79
Chicoree (kg)	-	-	-	4,30	-	4,30
Eichblattsalat (Stk)	-	-	-	0,92	-	-
Eisbergsalat (Stk)	0,51	0,53	-	0,88	-	0,99
Feldsalat gew. (kg)	-	-	-	15,00	-	15,00
Kopfsalat (Stk)	0,37	0,42	-	0,92	-	0,79
Pflücksalat (kg)	-	-	-	13,60	-	14,00
Lauch (kg)	1,43	1,33	-	2,55	-	2,77
Möhren (kg)	0,69	0,68	-	1,09	-	1,09
Rucola (kg)	-	-	-	9,71	-	10,30
Spinat gew. (kg)	-	-	-	3,35	-	3,40
Auberginen (kg)	-	-	-	2,37	-	2,35
Stangenbohnen (kg)	-	-	-	3,80	-	3,80
Schlangengurken (Stk)	1,02	1,16	-	1,21	-	1,21
Kürbis Hokkaido (kg)	-	-	-	2,65	-	2,65
Paprika (kg)	2,45	2,13-2,65	-	4,05	-	4,05
Cocktailtomaten (kg)	1,92	1,97	-	-	-	-
Zucchini (kg)	-	-	-	1,40	-	1,53
Blumenkohl (Stk)	0,97	1,09	-	1,78	-	1,78
Broccoli (kg)	-	-	-	3,40	-	3,40
Zwiebeln (kg)	0,33	0,34	-	1,15	-	1,32
Kohlrabi (Stk)	-	-	-	0,85	-	0,82
Spitzkohl (kg)	-	-	-	2,30	-	2,30
Koriander (Bd)	-	-	-	0,84	-	0,87
Basilikum (Topf)	-	-	-	-	-	1,40
Dill (Bd)	-	-	-	0,78	-	0,87
Radieschen (Bd)	-	-	-	0,85	-	0,82

Quelle: LWK RLP, BLE, LLH Kassel

Speisekartoffeln



05.06.2012		RLP-Nord	RLP-Süd	Hessen
Erzeugerpreise, Eur/dt, ohne MwSt. lose, frei Rampe, vor Abzug Sortierkosten	1	-	-	10,00-14,00
	2	-	-	9,00-14,00
Direktabsatz Erzeuger-Verbraucher	1	-	-	-
	2	-	-	44,00-76,00
Direktabsatz Erzeuger-Verbraucher	1	-	100,00-156,00	-
	2	-	90,00-120,00	-
Großhandelsabgabepreise	1	keine Notierung		19,00-24,00
	2			17,00-24,00
Kleinverkaufspreise LEH, Discounter	1	66,00-80,00		-
	2	66,00-80,00		-

1 = festkochende Sorten, 2 = vorw. festkochende Sorten

Quelle: LWK RLP; LLH Kassel

Ökoprodukte ab Hof



Ökologische Erzeugung in Hessen		
Ab Hof-Preise inkl. MwSt		
Produkte	von - bis	Ø
Bataviasalat (Stk)	1,00-1,99	1,54
Chicoree (kg)	8,90-8,99	8,95
Eichblattsalat (Stk)	0,99-1,99	1,44
Feldsalat gew. (kg)	14,90-29,49	21,13
Kopfsalat (Stk)	-	1,70
Mangold (kg)	3,99-5,99	5,02
Pflücksalat (kg)	-	12,00
Rauke (kg)	-	16,95
Spinat gew. (kg)	3,99-6,39	5,20
Schlangengurken (Stk)	1,79-2,29	2,12
Minigurken (kg)	3,99-5,99	5,32
Paprika gelb (kg)	-	5,89
Cocktailtomaten (kg)	-	5,59
Kohlrabi (Stk)	1,33-1,79	1,50
Weißkohl (kg)	1,27-2,95	2,04
Wirsing (kg)	1,40-3,29	2,36
Rhabarber (kg)	3,49-4,25	3,81
Spargel grün 12 mm + (kg)	12,40-13,00	12,70
Spargel weiß 12 mm + (kg)	7,99-8,99	8,49
Spargel weiß 18 mm + (kg)	9,99-10,99	10,49
Koriander (Bd)	1,39-1,59	1,49
Basilikum (Topf)	2,19-2,50	2,33
Dill (Bd)	1,29-1,59	1,47
Grüne-Soße-Kräuter(Bd)	3,99-4,99	4,64
Meerrettich (kg)	-	12,89
Möhren gew. (kg)	1,07-2,20	1,74
Pastinaken (kg)	-	4,39
Radieschen (Bd)	1,29-1,69	1,48
Rettich schwarz (kg)	2,00-3,20	2,51
Rote Bete (kg)	1,07-2,49	1,99
Knollensellerie (kg)	1,99-2,99	2,37
Knoblauch (kg)	12,00-12,39	12,20
Porree (kg)	2,97-5,29	4,27
Speisezwiebel gelb (kg)	1,89-2,00	1,93
Speisezwiebel rot (kg)	2,40-4,59	3,50

Quelle: LLH Kassel

Wareterminbörse



Eurex Frankfurt			
Liefermonat	Umsatz	Euro/t	Vorw.
Schlussnot. London Potato Future 05.06.2012			
Futures , Menge: 25 t, frei handelbare Ware, versch. Qualitäten für britischen Markt. (Cash-Settlement-Abrechnung auf Basis "Eurex London Potato-Index")			
Apr 13	0	120,00	120,00
Schlussnot. für Veredelungs-			
kartoffeln , Menge: 25 t, u. a.: Bintje, Asterix, max 65 Knollen/10 kg (Cash-Settlement-Abrechnung auf Basis "Eurex EU-Process Potato-Index")			
Nov 12	0	113,00	111,00
Apr 13	327	143,00	158,00
Jun 13	0	157,00	-

Quelle: Eurex Frankfurt

gültig vom 30.05.12 bis 06.06.12