

Aktuelles Markttelegramm



Tierische Erzeugnisse

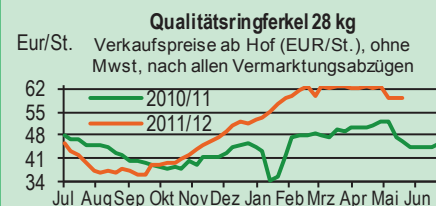
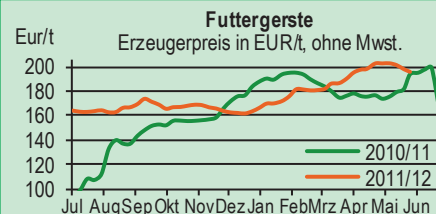
Schlachtrinder	Bedingt durch den Feiertag und das weiter rückläufige Erzeugerangebot lässt sich die Nachfrage am Schlachtrindermarkt nur knapp decken. Erzeugerpreise über alle Kategorien und gegen den saisonalen Trend fortgesetzt stabil.
Schlachtschweine	Die Absatzlage am Schlachtschweinemarkt erweist sich auch nach den Feiertagen als stabil, Auszahlungspreise bei nicht zu umfangreichem Erzeugerangebot gut behauptend.
Ferkel	Auf normalem Angebot, regional - wie überregional - ausgeglichene Marktverhältnisse. Das Preisniveau der Schlachtschweine fördert die Einstallbereitschaft der Mäster; die Ferkelpreise tendieren stabil.
Nutzkälber	Trotz vergleichbar geringer Stückzahlen, zeigt der Kälbermarkt regional Schwächen; insbesondere Standard-Kälber stehen unter Preisdruck; Top-Kälber bleiben teuer.
Eier/Geflügel	Knapp ausgeglichener Eiermarkt; der vor Pfingsten belebten Nachfrage stand ein ausreichendes Angebot gegenüber, die Preise konnten sich zumeist behaupten. XL-Eier und Freilandware bleiben gefragt. Geflügelmarkt profitiert vom Grillwetter, Hähnchen- und Putenfleisch im Preis befestigt; Schlachthennenpreise schwächer.

Pflanzliche Erzeugnisse und Futtermittel

Getreide und Ölsaaten	Die Börsenkurse für Getreide und Ölsaaten schwanken in einer enger werdender Bandbreite und zeigen damit zunehmend Stabilität. Wetternachrichten bestimmen international, als auch regional die Meinungen der Marktbeobachter. Die mittlerweile halbwegs entwickelten Getreide- und Rapsbestände im Land benötigen nach der heißen und trockenen Witterung der letzten Woche dringend Niederschläge. Käufer und Verkäufer haben sich weitestgehend vom regionalen Getreidemarkt zurückgezogen, das Geschäft mit alterntiger Ware läuft aus und für Ware der neuen Ernte fehlt auf herabgesetzter Preisbasis die Abgabebereitschaft in der Landwirtschaft.
Futtermittel	Die Schwäche des Sojekomplex an den internationalen Terminbörsen wirkt jetzt auch am regionalen Futtermittelmarkt, die Preisrücknahmen für Soja- und Rapsschrot bleiben jedoch bei fortgesetzt knappem Angebot nur verhalten. Mühlennachprodukte und Melasseschnitzel flott nachgefragt, Einkaufspreis auf hohem Niveau stabil, für prompte Ware mit Aufgeldern. Mischfutter in ruhigem Marktumfeld; Notierungen trotz vergünstigter Rohstoffe noch stabil.
Kartoffeln	Deutsche Lagerware ist noch im LEH vertreten, die Vermarktung geht aber dem Ende entgegen. Die Umstellung auf Frühkartoffeln erfolgt zügiger, spanische Importe werden stärker. Ab Pfingsten werden in den Pfälzischen Frühkartoffel-Beständen erste Abreifemaßnahmen durchgeführt. Schalenfeste Ware können dann ab Mitte Juni in den Handel kommen.

Quelle: LWK RLP, Agrarzeitung

Blick in den Markt



Warenterminbörsen



Euronext Paris			
Liefermon.	Umsatz	Euro/t	Vorwoche
Schlussnotierungen für Mahlweizen 29.05.2012			
Menge: 50 t, 76 kg/hl, intervent.-fähig; L.-ort Rouen			
Aug 12	0	212,75	212,75
Nov 12	9.445	211,50	214,50
Jan 13	2.196	211,25	214,00
Mar 13	1.502	211,75	213,25
Schlussnotierungen für Raps 29.05.2012			
Menge: 50 t, diverse Lieferorte in Deutschl./Frankr.			
Aug 12	4.668	469,75	466,50
Nov 12	2.715	466,50	462,75
Feb 13	755	464,00	457,75
Mai 13	362	459,25	453,00
Schlussnotierungen für Mais 29.05.2012			
Menge: 50 t, 15 % H ₂ O, 4 % Bruchkör./Lief. Atlantic			
Jun 12	945	208,50	208,50
Aug 12	327	212,25	212,50
Nov 12	225	191,75	195,75
Jan 13	7	192,25	196,75
Schlussnotierungen für Braugerste 29.05.2012			
Menge: 50t, 14,5% H ₂ O, 11,5% Prot, 95% Keimf.			
Aug 12	0	205,25	208,00
Nov 12	0	225,00	227,75
Jan 13	0	229,50	230,25
Mar 13	0	231,00	232,00
Cbot Chicago			
Schlussnotierungen für Weizen 29.05.2012			
Menge: 5000 US.bsh. (~136 t), Nr.2 Soft Red Winter			
JLY 12	81.821	193,50	198,80
41153	16.219	198,10	202,20
DEC 12	17.85	204,80	207,80
Schlussnotierungen für Sojaschrot 29.05.2012			
Menge: 100 Short Tons. (~91 t), 48% Protein			
JLY 12	38.342	363,50	351,20
AUG 12	4.593	351,90	340,80
SEP 12	2.287	339,60	326,70

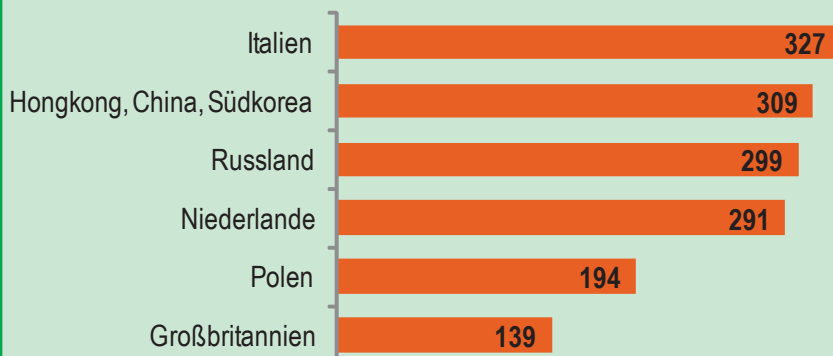
Quelle: Euronext, CBoT

Aktuelle Marktgrafik



Schweinefleischexport aus Deutschland

wichtigste Abnehmer 2011, Angaben in 1.000 Tonnen



Quelle: ISN, © Agrarzeitung, Grafik: LWK RLP

Erzeugerpreise für Getreide, Ölfrüchte und Körnerleguminosen



Basispreise des Agrarhandels, frei Erfasser, für Standardqualität, in Eur/t, ohne MwSt.							Streckengeschäfte		
Erfassungsdatum:	Hessen			Rheinland-Pfalz			Hessen	RLP	
* Einzelmeldung	Spanne	Landes-Ø	Vorwoche	Spanne	Landes-Ø	Vorwoche	Ab-Hof Ø	Ab-Hof Ø	Franko Ø
Eliteweizen 14,0-14,5/50-55/250-280	200,00-215,00	210,70	210,05	-	-	-	216,35	-	-
Qualitätsweizen (A) 13,5/40/250	190,00-210,00	202,95	202,75	195,00-207,50	201,80	204,00	210,30	207,00	211,80
Brotweizen (B) 11,5-12,0/220	190,00-206,00	200,75	201,20	192,00-205,00	200,20	201,80	208,10	205,10	208,20
Mahl- bzw. Brotroggen, FZ>120	210,00-240,00	222,65	222,35	225,00-245,00	236,60	236,60	231,65	241,00	246,20
Futterroggen	-	-	-	-	-	-	-	-	-
Sommerbraugerste max. 12% Prot.	190,00-215,00	208,85	209,45	200,00-210,00	206,80	206,80	215,00	212,20	215,90
Sommerbraugerste (Ernte '12)	-	-	-	185,00-200,00	-	-	-	-	-
Winterbraugerste	-	-	-	-	-	-	-	-	-
Futtergerste >62 kg/hl	185,00-206,00	199,80	201,25	190,00-205,00	195,30	197,40	206,45	200,75	203,80
Futterweizen	190,00-206,00	200,75	200,90	192,00-205,00	198,90	200,60	208,25	203,80	206,60
Futterhafer	175,00-195,00	187,65	186,45	180,00-205,00	197,70	197,70	199,00	-	-
Körnermais	195,00-215,00	207,10	204,80	200,00-205,00	200,60	200,60	215,25	206,50	209,00
Triticale	190,00-203,00	198,40	198,70	185,00-197,50	192,10	193,80	207,25	197,50	201,50
W.-Raps	440,00-465,00	457,55	457,15	455,00-460,00	459,40	457,20	465,45	463,70	468,30

Quelle: LLH, Kassel u. LWK RLP, Bad Kreuznach

Börsennotierungen für Getreide, Ölfrüchte und Körnerleguminosen



Großhandelsabgabepreise in Eur/t, o. MwSt.; überwiegend frei Fuhre/Waggon bzw. Mühle/Station bei sofortiger Lieferung;

Quelle: "Warenbörsen der angegebenen Orte"

G=Geld, B=Brief, PS=Papiersack, lo=lose

Börsen	Köln	Mannheim	Würzburg	Frankfurt	Stuttgart	Paderborn
Notierungen am:	24.05.2012	21.05.2012	25.05.2012	24.05.2012	22.05.2012	14.05.2012
Brotweizen 11,5-12,0/220	228,00-230,00	220,00-225,00	210,00	215,00-220,00	219,00-222,00	233,00-234,00
A-Weizen > 13,0-13,5/250	-	225,00-230,00	215,00-218,00	215,00-220,00	222,00-225,00	-
E-Weizen 14,5/50-55/250-280	-	233,00-238,00	-	-	-	-
Futterweizen > 70 / 72 kg/hl	-	218,00-220,00	-	216,00-220,00	217,00-220,00	233,00-234,00
Brotroggen > 120 FZ	260,00	258,00-260,00	260,00-270,00	-	-	260,00-270,00
Braugerste, Inland	-	235,00-240,00	226,00-230,00	-	234,00-237,00	-
Futtergerste > 62 kg/hl	-	215,00-217,00	-	-	205,00-208,00	232,00-233,00
Qualitätshafer > 52/53 kg/hl	-	-	-	-	-	233,00-235,00
Triticale (max. 10 % Auswuchs)	-	211,00-213,00	-	-	-	-
Mais	228,00	220,00-222,00	218,00-220,00	220,00-225,00	208,00-211,00	236,00-237,00
Raps	468,00-478,00 G	479,00-481,00	458,00-461,00	480,00-482,00	483,00-485,00	475,00-477,00
Milchl.futter: ESt II, 20 % RP	-	253,00-258,00	-	-	-	-
Milchl.futter: ESt III, 18 % RP	-	275,00-280,00	-	-	-	-
Ferkelstarter >13,8 MJ ME/kg, 18% RP	-	362,00-367,00	-	-	-	-
Schweinemastfutter 13 MJ , 16% RP	-	277,00-282,00	-	-	-	-
Legehennenalleinfutter: 11,4 MJ	-	350,00-355,00	-	-	-	-
Sojaschrot, 43-44 % RP	391,00-393,00 B	405,00-408,00	396,00-400,00	-	397,00-399,00	381,00
Rapsschrot	243,00 B	257,00-259,00	246,00-251,00	-	-	-
Weizenkleie	195,00	153,00-158,00	165,00	150,00-156,00	152,00-156,00	180,00-185,00
Roggenkleie	-	148,00-153,00	-	-	-	-
Melasseschnitzel	164,00 B	-	-	-	-	-
Wiesenheu, 1. Schnitt, kl. Ballen	212,00-210,00	-	-	-	145,00-160,00	-
Wiesenheu, 1. Schnitt, Rundballen	165,00-180,00	-	-	-	-	-
Gerstenstroh, kleine Rechteckballen	-	-	-	-	-	-
Weizenstroh, große Rechteckballen	122,50-125,00	-	-	-	-	-
Weizenstroh, kleine Ballen	140,00	-	-	-	-	-

Die Konditionen und Paritäten der Börsen sind z. T. sehr unterschiedlich. Die Preise sind nicht unmittelbar vergleichbar.

Preisendenzen sind jedoch im zeitlichen Vergleich der jeweiligen Börsennotierungen erkennbar.

Aktuelle Preisinfos aus Rheinland-Pfalz und Hessen



Infotelefon der LWK: 0671/793-1200
 Montags 16:00 Uhr: Ringferkel, Preisempfehlung
 Schlachtschweine Nordw.-Deutschland.
 Dienstag 16:00 Uhr: Schlachtstättenpreise, Erzeuger-
 Metzger Notierungen, 1. FIGDV, Nutzkälber

Landwirtschaftskammer Rheinland-Pfalz
 Burgenlandstr. 7, 55543 Bad Kreuznach
 Ref. 25 Markt, 0671/793-1155
 www.lwk-rlp.de
 markt@lwk-rlp.de

Landesbetrieb Landwirtschaft Hessen
 Kölnische Str. 48-50, 34117 Kassel
 Marktinformation, 0561/7299-267
 www.agrarberatung-hessen.de
 marktinfo@llh.hessen.de

Erzeugerpreise für Rinder frei Schlachtstätte



Amtliche Preisfeststellung (1.FIGDV) Schlachtrinder, für Baden-Württemberg, Rheinland-Pfalz und Hessen in €/kg/SG frei Schlachtstätte, inkl. **Bio-/Markenfleisch-Zuschlägen** oder sonst. Boni-Zahlungen; o. MwSt

Anzahl Meldungen: 28		Stück: 9.881		Schlachtzeitraum: 21.05.-27.05.12		
Kategorie	Handelsklasse	Stück	Preisspanne*	Ø-Preis	Kg/Stück	Ø-Preis Vorw.
Jungbullen	U 2	1291	3,78-3,88	3,86	412,00	3,85
	R 2	1046	3,70-3,93	3,80	364,00	3,80
	R 3	288	3,71-3,85	3,78	393,00	3,78
	O 2	374	3,31-3,55	3,48	329,00	3,45
	O 3	145	3,38-3,55	3,51	364,00	3,45
	P 2	32	2,87-3,35	3,06	277,00	3,06
	P 3	-	-	-	-	-
	E-P insg.	3812	-	3,78	387,00	3,78
Kühe	R 3	513	3,32-3,45	3,41	370,00	3,39
	O 2	779	3,11-3,23	3,19	299,00	3,17
	O 3	581	3,17-3,31	3,25	332,00	3,22
	P 1	634	2,31-2,52	2,43	235,00	2,41
	P 2	286	2,61-2,79	2,68	261,00	2,66
	P 3	104	2,66-3,02	2,78	274,00	2,78
	E-P insg.	4.288	-	3,16	317,00	3,16
Färsen	R 3	516	3,54-3,69	3,62	308,00	3,62
	O 3	165	3,06-3,50	3,22	284,00	3,19
	O 4	50	3,12-3,33	3,25	337,00	3,17
	P 2	38	2,20-2,93	2,54	215,00	2,45
	P 3	-	-	-	-	-
	E-P insg.	1579	-	3,50	300,00	3,51

* gebild. aus Mittelwerten der Meldebetriebe Quellen: RLP/Hessen ADD Trier, Ba-Wü LEL Schwäb.Gm

Schlachtzeitraum: 21.05.-27.05.12		Amtliche Preisfeststellung (1.FIGDV) für Schlachtrinder im Preisgebiet							
		Bayern				Nordrhein-Westfalen			
Kategorie	HdKl.	Preisspanne	Ø-Preis	Vorwo	Kg/Stk.	Preisspanne	Ø-Preis	Vorwo	Kg/Stk.
Jungbullen	U 3	3,73-3,85	3,81	3,79	428,60	3,77-3,82	3,81	3,81	432,90
	R 3	3,68-3,82	3,75	3,75	385,90	3,70-3,76	3,75	3,75	399,80
	O 3	3,48-3,63	3,53	3,53	357,70	3,49-3,59	3,56	3,56	367,80
Kühe	R 3	3,33-3,41	3,38	3,37	362,70	3,37-3,55	3,40	3,40	364,30
	O 3	3,11-3,31	3,23	3,22	324,90	2,75-3,31	3,29	3,29	333,80
	P 1	2,29-2,51	2,40	2,39	233,50	2,41-2,57	2,53	2,52	237,60
Färsen	R 3	3,56-3,64	3,60	3,59	312,80	3,40-3,59	3,51	3,43	305,20
	O 3	3,22-3,38	3,28	3,23	286,80	3,16-3,40	3,24	3,22	294,30

Quellen: Bayern LFL München, NRW LANUV Düsseldorf

Erzeugerpreise für Nutzkälber ab Hof



1. u. 2. Qualität, zur Bullen- bzw. Kälbermast geeignet; Alter ab 14 Tage; ca. 40 bis 60 kg LG in Eur/St.; inkl. MwSt., nach allen Vermarktungsabzügen

Region	Hessen				Rheinland-Pfalz				
	Woche vom: 21.05.-27.05.12				28.05.-03.06.12				
Bullenkälber	Stk.	Spanne	Ø-Preis	Vorw.	Stk.	Spanne	Ø-Preis	Vorw.	
Holstein sbt.	370	99-180	157	159	350	100 - 175	125	131	
Holstein rbt.	39	109-185	159	163	52	100 - 170	135	138	
Kreuzungen	8	170-280	222	241	29	130 - 350	233	217	
Fleckvieh	5	308-338	321	310	4	160 - 170	165	165	
3. Qualität	31	22-98	61	33	7	20 - 140	83	40	
Mutterkälber									
	Holstein	14	60-70	63	56	9	30 - 100	63	55
	Kreuzungen	-	-	-	177	8	120 - 230	166	172
3. Qualität	-	-	-	-	-	-	-	10	

Quelle: LLH Kassel, LWK RLP, Bad Kreuznach

Erzeugerpreise für Fleckviehkälber; bis 100 kg LG, ab Hof, in Eur je kg LG, o. MwSt

Zeitraum: 21.05.-27.05.12 (Veränderungen zur Vorwoche)

Region	Bayern	Baden-Württemberg	Südbaden
Bullenkälber	5,92 (- 0,02)	5,59 (+ 0,09)	-
Mutterkälber	3,27 (- 0,06)	3,02 (+ 0,02)	-

Quelle: LBV-BW, BBV

Aktuelle Schlachtstättenpreise



Preise für Schlachtrinderhälften, in Eur/kg SG, frei Schlachtstätte, o. MwSt

Tierart / HdKl.	29.05.2012	Vorwoche
Jungbullen R3	3,60-3,82	3,60-3,85
Kühe O3	2,70-3,27	2,70-3,26
Färsen O3	2,75-3,62	2,75-3,65

Umfrage d. LWK RLP in Schlachtst. aus RLP

Schlachtlämmerpreise



In Eur kg/LG, incl. 10,7 % MwSt 28.05.-03.06.12 (LG abzgl. 5 % Nüchterung)

Klasse 1 jung, vollfleischig : 2,20-2,40

Klasse 2 jung, fleischig : 1,95-2,15

Klasse 3 abfallende Qualitäten: 1,00-1,90

Tendenz: verstärkt auf Qualitäten achten

Quelle: EZG Weideland w.V., Bitburg-Meckel,

Tel.: 06568/ 96 96 46

Lammfleisch Südwest



Amtliche Preisfeststellung (1. FIGDV) in Ba-Wü, Hessen, NRW u. RLP, in Eur/kg, ohne MwSt, für die Woche vom: 21.05.-27.05.12

Nach Schlachtgewicht pauschal abgerechnet

	Stück	SG kg/Tier	Spanne	Ø-Preis
Lämmer	516	20,90	4,64-5,50	5,19

Quellen: LEL Schwäb.-Gmünd, ADD Trier,

LANUV Düsseldorf, RP Gießen

Pferdemarkt Cloppenburg



Vom 09.05.2012; Auftrieb: 49 Pferde;

Schlachtpferdepreise in Eur / kg LG; o. MwSt

1. Qualität 0,80

vollfleischiges Warmblut 0,50-0,75

geringfleischige Pferde 0,45-0,50

Stückpreise/Eur 1. Reitpferde 500-1.200

2. Kleinpferde/Ponys/Esel 100-500

Marktverlauf: lebhaft, stabile Preise

Nächster Pferdemarkt: 04.06.2012

Quelle: Stadt Cloppenburg

Auktionstermine



Zuchtvieh		Fleischrinder	
Alsfeld:	13.06.12	Krefeld:	17.10.12
Bitburg:	14.06.12	Meschede:	04.11.12
Alsfeld:	11.07.12	Alsfeld:	13.11.12
Alsfeld:	08.08.12	Meschede:	01.12.12
Kälber		Absetzer	
Biebesheim:	04.06.12	Krefeld:	22.08.12
Alsfeld:	04.06.12	Alsfeld:	05.09.12
Bitburg:	14.06.12	Krefeld:	19.09.12
Alsfeld:	16.07.12	Alsfeld:	26.09.12
Qualitätsferkel / Sauen		Schafe	
Limburg:	13.06.12	Neuwied:	25.08.12

Erzeugerpreise für Schlachtschweine frei Schlachtstätte



Amtliche Preisfeststellung (1. FIGDV), nach Handelsklassen und SG (bei E-P 80-110 kg SG), ohne MwSt.

Zeitraum:		M	S	E	U	S-P	S-P Vorw.
Baden-Württemberg (31 Betriebe, 63.281 Stück)	gewogener Ø-Preis (Eur/kg)	1,17-1,36	1,70-1,91	1,63-1,94	1,49-1,78	-	-
	Klassen-Anteil in Prozent	1,35	1,74	1,69	1,57	1,70	1,65
	Muskelfleisch-Anteil in Prozent	0,59	43,46	40,66	8,31	-	-
		-	62,10	57,90	53,20	59,30	59,10
Rheinland-Pfalz (7 Betriebe, 21.207 Stück)	gewogener Ø-Preis (Eur/kg)	1,21-1,40	1,68-1,80	1,67-1,71	1,44-1,59	-	-
	Klassen-Anteil in Prozent	1,29	1,72	1,71	1,58	1,67	1,63
	Muskelfleisch-Anteil in Prozent	0,51	23,00	54,46	17,99	-	-
		-	61,45	57,67	53,16	-	-
Nordrhein-Westfalen (25 Betriebe, 380.073 Stück)	gewogener Ø-Preis (Eur/kg)	1,40-1,45	1,70-1,74	1,61-1,71	1,44-1,59	-	-
	Klassen-Anteil in Prozent	1,44	1,72	1,65	1,51	1,68	1,65
	Muskelfleisch-Anteil in Prozent	3,04	49,27	37,40	7,44	-	-
		-	61,80	58,00	53,20	59,60	59,70
Hessen (6 Betriebe, 3.199 Stück)	gewogener Ø-Preis (Eur/kg)	1,20-1,41	1,68-1,73	1,65-1,70	1,52-1,60	-	-
	Klassen-Anteil in Prozent	1,37	1,71	1,69	1,56	1,67	1,63
	Muskelfleisch-Anteil in Prozent	1,00	33,35	43,64	16,22	-	-
		-	61,92	57,82	53,13	58,42	58,65
Thüringen (6 Betriebe, 22.898 Stück)	gewogener Ø-Preis (Eur/kg)	1,38-1,49	1,70-1,75	1,69-1,71	1,57-1,60	-	-
	Klassen-Anteil in Prozent	1,43	1,73	1,71	1,60	1,69	1,65
	Muskelfleisch-Anteil in Prozent	0,89	26,06	52,31	18,75	-	-
		-	61,60	57,60	53,30	57,60	57,50

Quellen: für RLP: ADD Trier, für Hessen: RP Gießen, für sonstige: zuständige Stellen d. Länder

Aktuelle Schlachtstättenpreise



Basis-Preis f. Schlachtschweine, 57 % MFA (in Eur/kg/SG), frei Schlachtstätte

1. Umfrage in Schlachtstätten aus RLP vom: **29.05.2012**
Spanne: **1,68-1,70** /orw.: **1,68-1,70**

2. Umfrage LLH bei Kurhessischen Genossenschaften vom: **28.05.2012**
Spanne: **1,65-1,68** /orw.: **1,65-1,68**

ISN Notierung

18.05.-24.05.12	ISN: 1,69-1,70	Median: 1,69
25.05.2012	ISW: 1,68-1,70	Median: 1,68

Quelle: ISN Tel.: 09 00 / 19 00 929

VEZG Vereinigungspreis



Schlachtschweine mit 57 % MFA, VEZG-AutoFOM-Referenzmaske, frei Schlachtstätte, o. MwSt.

Wochenpreis vom **25.05.12** (25.05. bis 31.05.11)

AutoFOM-Preisfaktor: **1,68** Eur / Indexpunkt

Preisspanne: **1,68-1,70** (Vw.: 1,68)

FOM-Basispreis: **1,68** Eur/kg SG (Vw.: 1,68)

Vermarktungsmenge: 227.100 (z. Vw.: + 5.000)

M-Schlachtsauenpreis, frei Schlachtst. 3-5 St.: **1,40**
Preisspanne: 1,40 - 1,44 Eur/kg SG

M-Schlachtsauenpreis, Ab Hof: **1,28**
Preisspanne: 1,28 - 1,32 Eur/kg SG

Quelle: LWK Nieders. Tel: 09001/190-244, 69 ct/M.

Ferkelpreise Rheinland-Pfalz / Saarland



1. **Basispreise ab Hof** (o. MwSt.) für Standard-Qualitätsferkel der EZ-Ringe; Ø-Gruppen-Größe: Ringf.: 30 Stk., Aufzuchtferkel: 200 Ferkel/Partie; z.T. als Poolpreis; ohne Abzüge für Klein- u. Zuschläge für Großgruppen; ohne Kosten für Transport u. Impfungen; mit Qualitätszuschlag "Aufzuchtstall" für den Zeitraum von: **28.05.-03.06.12**

Die Zu- u. Abschläge für abweichende Mengen u. Qualitäten bei R-Ferkeln sind frei vereinbar!

Basis	kg	Grundpreis bzw. Spanne (Eur/St.)	± Preisveränderung zur Vorw. (Eur/St.)	Zu-/Abschläge (Eur/kg) für Mehrgewicht	Mindergew.
Qualitätsringferkel (R)	25	56,00	± 0,00	bis 30 kg 1,50 bis 35 kg 0,75	1,00 -
Aufzuchtferkel (A)	8	37,00 — 42,95	± 0,00	0,50-1,00	0,50-1,00
	30	63,75 — 63,95	± 0,00	0,50-0,70	0,70-1,00

2. **Verkaufspreismeldungen der Erzeugerringe aus der Vorwoche, vom 21.05.-27.05.12**

Basis (kg)	Anzahl Ferkel	Preis/Ferkel (Eur/St.) Spanne	Ø-Preis	± Preisveränderung zur Vorw. (Eur/St.)	Zu-/Abschläge (Eur/kg) für Mehrgew.	Mindergew.
(R) 25	1.892	52,50-61,00	58,13	+ 0,15	bis 1,30	bis 1,00
(A) 8	3.110	37,00-42,95	37,19	± 0,00	0,50-1,00	0,50-1,00
(A) 30	3.744	60,75-63,95	63,21	- 0,12	0,50-0,70	0,70-1,00

Zuschläge: Bei Kleingruppen (Ringferkel), bis 60 Ferkel/Partie, wurden teils Abzüge bis 2,00 Eur/Tier, bei Großgruppen, ab 100 bzw. 160 Tiere, Zuschläge von bis zu 4,00 Eur/Tier, vor MwSt., berechnet.

Herkünfte: Zwei-/Dreirassenkreuzungen, Hybriden, Systemferkel

Quelle: LWK RLP, KH

Ferkelpreise aus Nordwestdeutschland



Ab-Hof-Preise für Qualitäts-Ferkel, ohne MwSt, ohne Aufschlag für Topgenetik u. evtl. Impfungen

Zeitraum	Erzeugungsregion		
	Rheinland	NRW u. Niedersachsen	Niedersachsen
21.05.-27.05.12			
Datenquelle*:	EZG'en Rheinl.	LWK NRW + Nieders.	LWK Nieders.
Basisgewicht / Partigröße	25 kg / 100-170 Stk.	25 kg / 200 Stk.	8 kg / 200 Stk.
eingekaufte Menge in St.	30.623	180.783	13.538
Ø-Preis in Eur / St.	58,00	55,30	37,00
Veränderung z. Vorwoche	± 0,00	± 0,00	± 0,00
Preisspanne Eur / St.	58,00	52,00-60,50	34,50-39,5
Akt Trend z. VW Eur/St.	± 0,00	± 0,00	± 0,00

*VHB: Genossenschaftl. u. priv. Handelsbetriebe; EZG = Erzeugergemeinschaft für Ferkel. Die notierten Preise für Ring- bzw. Qualitätsferkel sind Grundpreise einschl. Mitgliedsbeitrag und beziehen sich auf die o.a. Verkaufsgruppen. Der Ø-Preis wird als Median ermittelt. Für kleinere Partien werden in der Regel Preisabzüge, für größere Partien Preiszuschläge gewährt. Gewichtsabweichungen zur Basis werden i.d.R. mit 0,75 bis 1,00 Eur/kg verrechnet. Für individuelle Impfprogramme werden zusätzliche Preisaufläge vergütet.

Quellen: Landwirtschaftskammern Nordrhein-Westfalen und Niedersachsen

Ab Hof Preise für Schweine



RLP-Erzeuger-Metzer-Direktverk.; **Metzgerqualität** (Ø ca. 58-60% MFA; in Eur/kg, o.MwSt)

Schlachtzeitraum vom **21.05.-27.05.12**

Gemeldete Tiere: 539 Preis / kg LG: **1,50**
umg. auf SG (79 % Ausschl.): **1,90**

Empfehlung der EZG'en aus RLP f.d. Woche vom **28.05.-03.06.12**: **1,49 kg LG**

Quelle: LWK RLP, Bad Kreuznach **1,89 kg SG**

Ferkelpreise Hessen



Ab-Hof-Preise für Standard-Qualitätsferkel (Basis: 28kg), Eur/Tier, o. MwSt., o. Aufschläge für Impfungen und Direktgeschäfte, inkl. aller Qualitätszuschläge, nach Abzug aller Vermarktungskosten

Zeitraum: **21.05.-27.05.12**

Anzahl: 8.419	Preisspanne	Ø-Preis (Vorw.)
Grundpreis ¹⁾	40,00-56,50	49,69 (50,01)
50er Gruppe ²⁾	47,00-63,50	61,24 (61,31)
100er Gruppe ²⁾	57,00-71,76	62,79 (62,74)
Zuschlag bis 30 kg LG		1,00-1,30
Zuschlag > 30 kg LG		0,40-0,51

¹⁾ Ferkel o. Zu-/Abschläge, u.a. für Mengen

²⁾ mit einheitl. Genetik u. Gewicht

Quelle: LLH

Ferkel Baden-Württemberg



Region	Erzielte Ø-Preise der Vorwoche 1)		Notierung
	in Eur / St	Spanne	
Hohenlohe und Oberschwaben			28.05.2012 Tendenz Folgewoche
100 Gruppe 2)	53,00-56,00	55,10	± 0,00

1) gew. Ø-Preise, 25kg-Ferkel, ohne Mykoplasmenimpfung und ohne MwSt

2) Ferkel-Gruppe ca. 100 Tiere, einheitlicher Genetik und Gewicht, mit QS-Status, frei Vermarkter

Mehrgewicht: + 1,00 EUR/kg

LLM Schwäbisch-Gmünd, Info: 0900/1810800

Futtermittel



Abgabepreise des Handels an die Landwirtschaft, in Eur/t, frei Hof/Silo (lose, ab 3 t) bzw. ab Lager (gesackt), ohne MwSt., Spannenpreise. * = Einzelmeldung

Erfassungsdatum:	15.05.2012		x = lose (> 3 t)		o = gesackt	
			RLP/Saarl.	Hessen		
MAT, ohne Magermilchpulveranteil		o	1.512,00-1.770,00	1.325,00-1.705,00		
MAT, Magermilchpulverant. > 35 %		o	1.944,00-2.490,00	1.720,00-2.170,00		
Ergänzfütter für Aufzuchtälber, 18% RP		x	290,00-355,00	290,00-343,00		
Milchleistungsfutter 14/15 - III		x	255,00-290,00	225,50-310,00		
Milchleistungsfutter 18 - III		x	245,00-270,00	225,00-300,00		
Ferkelaufzucht, 13,2-13,6 MJ/kg		x	315,00-402,50	330,00-429,00		
Sauenfutter, 13,0 MJ/kg		x	320,00-362,00	320,00-392,00		
Schweinemastfutter						
Vormast, 1,0-1,15% Lysin, >13,2MJ/kg		x	280,00-345,00	287,50-380,00		
Endmast, 0,9-1,0% Lysin, >12,6MJ/kg		x	270,00-315,00	282,50-361,50		
Ergänzungsfutter Mastschw., 12,6 MJ/kg; 28% Rohprotein		x	405,00-446,00	373,50-440,00		
		o	500,00-500,00	-		
Legehennenalleinfütter, 11,4 MJ/kg, 0,38 % Methionin		x	310,00-355,00	332,50-384,00		
		o	450,00-626,00	-		
Broileralleinfütter, 13,4 MJ/kg		x	335,00-345,00	-		
Putenalleinfütter., Phase 6, 11,5 MJ/kg		x	315,00-341,00	-		
Sojaschrot, 43-44% Rohprotein		x	420,00-440,00	417,50-440,00		
		o	425,00-596,00	-		
Rapsschrot, ca. 34 % Rohprotein		x	285,00-320,00	251,00-305,00		
Weizenkleie (Normtyp)		o	205,00-250,00	-		
Melasseschnitzel, gepresst		x	220,00-250,00	-		
Alleinfütter f. Mastschaffämmer		o	300,00-523,20	-		
Ergänzungsfütter für Zuchtschafe		x	250,00-300,00	-		
Raufutter						
Einkaufspreise des Handels, ab Hof, in Eur/t, o.MwSt.						
Heu, kleine HD-Ballen, 1. Schnitt			220,00-245,00	165,00-260,00		
Heu, Rundballen, 1. Schnitt			185,00-205,00	150,00-240,00		
Heu, Quaderballen, 1. Schnitt			190,00-205,00	150,00-240,00		
Stroh, kleine HD-Ballen			130,00-140,00	130,00-190,00		
Stroh, Rundballen			90,00-120,00	110,00-180,00		
Stroh, Quaderballen			95,00-120,00	120,00-180,00		

Quelle: Landwirtschaftskammer RLP und LLH Kassel

Eierpreise



Erzeugerpreise für Güteklasse A, lose, in Cent / St.					Eiernotierung Südwest vom 22. Mai 2012		
Rheinland - Pfalz vom: 28.05.-03.06.12			Hessen vom: 21.05.-27.05.12		Großhandelsabgabepreise an den LEH, ohne MwSt und ohne KVP, Eur/100 Stück		
Gew.-Kl.	Spanne	Ø-Preis	Spanne	Ø-Preis	Bodenhaltung		
aus Käfighaltung, an Handel u. Großverbraucher, frei Empf., von 1 bis 15 Kisten à 360 Stück, o. MwSt.					Gewichts	Eur/100 St.	Eur/100 St.
XL	15,00-16,00	15,27	-	15,00	klasse	22.05.12	15.05.12
L	10,00-13,00	11,50	-	8,90	XL	16,50	17,50
M	9,60-12,00	10,25	-	8,75	L	13,00	14,00
S	-	9,25	-	-	M	12,00	13,00
aus Bodenhaltung, an Handel- u. Großverbraucher o. MwSt.					S	9,00	10,00
XL	17,00-20,00	18,26	14,00-23,00	16,59	Tendenz:	ruhig	unverändert
L	13,70-15,00	14,20	9,08-18,75	13,77	Freilandhaltung		
M	12,50-13,25	13,11	8,23-16,75	12,34	Gewichts	Eur/100 St.	Eur/100 St.
S	12,00-12,75	12,48	6,50-14,05	8,73	klasse	22.05.12	15.05.12
aus Bodenhaltung, an Endverbraucher, lose, inkl. MwSt.					XL	17,50	18,50
XL	19,00-27,00	23,00	16,00-28,00	21,91	L	14,00	15,00
L	17,00-23,00	20,00	15,00-25,00	19,64	M	13,00	14,00
M	13,00-20,00	17,30	14,00-23,00	17,34	S	9,50	10,50
S	10,00-16,00	13,00	10,0-17,00	12,60	Tendenz:	ruhig	unverändert

Quelle: Landwirtschaftskammer RLP; LLH Kassel

Sauen/Ferkel Süd Hessen



Ring-Preis im Erzeuger-Direktgeschäft in Ableitung vom Schlachtschweinepreis in Eur ohne MwSt

Zeitraum:	04.06.-10.06.12
Ferkel	
Basis 25 kg, geimpft gg. Mykoplasmen, mit einheitl. Genetik u. Gewicht, Verkauf ab Hof, ohne Zuschläge für Mengen	52,81
Mehrgewichtszuschlag 25-33 Eur/kg LG	1,30
Mehrgewichtszuschlag > 33 Eur/kg LG	0,50
Jungsauen	
Basis mind. 95 kg LG u. 180 Lebenstage, Nettoendpreis ab Hof	271,25

Quelle: Schweine-Kontrollring Süd Hessen, LLH

Ferkel Rhön-Vogelsberg



Ab-Hof-Preis, o. MwSt, der EZG Rhön-Vogelsberg für den Zeitraum: 28.05.-03.06.12

Basis 28 kg-Ferkel, Eur/St	63,00
Mehrgewicht (28-30) Eur/kg LG	1,28
Mehrgewicht, >30 kg:	kein Zuschlag

Quelle: EZG Qualitätsfleisch Rhön-Vogelsberg

Hybrid-Jungsauen



Basispreis: 5-10 Tiere/Lieferung; frei Hof, ab 90 kg LG, kg LG (o. MwSt.); Zeitraum: 21.05.-27.05.12

Spanne: 332,50-345,00 E/Tier Median: 338,75

Jungsauenpreise: ohne Zü-/Abschläge bei abweichender Gruppengröße, Paritäten oder div. Boni-Mali-Regel.

Quelle: JSR, BHZP-RLP/Hessen, PIC, TOPIGS Hülseberger Zuchtschweine

Wareterminbörsen



Eurex, Schluss-Kurse 29.05.2012

Schlachtschw.-Kontrakte; 8.000 ± 500 kg SG;

Cash-Settlement-Abrechn. nach "Eurex Hog Index", 56 % ± 3 % MFA, 85-100 kg, SG/Tier

Liefermonat	Umsatz	Eur/kg	Vorwoche
Jun 12	0	1,708	1,730
Jul 12	0	1,718	1,734
Aug 12	0	1,728	1,735
Sep 12	0	1,727	1,720
Okt 12	0	1,643	1,643
Nov 12	0	1,590	1,590
Dez 12	0	1,570	1,570
Jan 13	0	1,520	-

Eurex, Schluss-Kurse 29.05.2012

Ferkel-Kontrakte; 100 St./25 kg LG; Cash-Settle.-

Abrechnung auf Basis des "Eurex Piglet Index"

Liefermonat	Umsatz	Eur/St.	Vorwoche
Jun 12	0	52,90	52,90
Jul 12	0	52,00	52,50
Aug 12	0	48,50	50,80
Sep 12	0	47,50	47,50
Okt 12	0	46,30	46,30
Nov 12	0	47,50	47,50
Dez 12	0	51,30	51,30
Jan 13	0	53,00	-

Quelle: Eurex Frankfurt

Großmarkt-/ Verbraucher-/ Erzeugerpreise für Obst und Gemüse



	Großmarkt-Preise		Ökologische Erzeugung in Hessen			
	BLE - gewogene Ø-Preise, div. Großmärkte *) , ohne MwSt		Erzeuger an LEH Ø-Preise ohne MwSt		Großhandel an LEH Ø-Preise ohne MwSt	
	21.05.-27.05.12		29.05.2012		29.05.2012	
OBST	akt. Woche	Vorw.	akt. Woche	Vorw.	akt. Woche	Vorw.
Äpfel (kg) 70-80mm						
Elstar	0,74	0,75	1,80	1,80	1,76	1,76
Gala	0,77	0,76	1,70	1,70	1,70	1,70
Rhabarber (kg)	-	-	1,80	1,99	2,15	2,10
Erdbeeren (kg)	3,96	5,08	7,20	7,20	9,30	9,90
SPARGEL (kg)						
Spargel weiß l 16 +	4,62	4,50	-	5,75	6,99	5,38
Spargel weiß 18 +	-	-	7,95	7,95	7,95	7,95
Grüenspargel 12 +	4,91	5,25	-	-	6,95	6,85
Spargel violett	3,56	3,22	5,75	5,75	5,75	5,38
GEMÜSE U. SALAT						
Bataviasalat (Stk)	-	-	0,92	0,92	0,79	0,77
Chicoree (kg)	-	-	4,30	4,30	4,30	4,28
Eichblattsalat (Stk)	-	-	0,92	0,92	0,79	-
Eisbergsalat (Stk)	0,53	0,56	0,88	0,88	0,99	0,95
Feldsalat gew. (kg)	-	-	15,00	-	15,00	-
Kopfsalat (Stk)	0,42	0,44	0,92	0,92	0,79	0,82
Pflücksalat (kg)	-	-	13,60	13,60	14,00	14,00
Lauch (kg)	1,33	1,13	2,55	2,55	2,77	2,83
Möhren (kg)	0,68	0,54	1,09	0,90	1,09	-
Rucola (kg)	-	-	9,71	9,71	10,30	10,18
Spinat gew. (kg)	-	-	3,35	3,35	3,40	3,30
Auberginen (kg)	-	-	2,37	2,37	2,35	2,22
Stangenbohnen (kg)	-	-	3,80	3,80	3,80	3,80
Schlangengurken (Stk)	1,16	1,33	1,21	1,21	1,21	1,10
Kürbis Hokkaido (kg)	-	-	2,65	2,65	2,65	2,65
Paprika (kg)	2,13-2,65	2,23-2,52	4,05	4,05	4,05	3,87
Cocktailtomaten (kg)	1,97	2,10	-	-	-	-
Zucchini (kg)	-	-	1,40	1,40	1,53	1,52
Blumenkohl (Stk)	1,09	1,16	1,78	1,78	1,78	1,78
Broccoli (kg)	-	-	3,40	3,40	3,40	3,38
Zwiebeln (kg)	0,34	0,34	1,15	1,15	1,32	1,26
Kohlrabi (Stk)	-	-	0,85	-	0,82	0,82
Spitzkohl (kg)	-	-	2,30	2,30	2,30	2,40
Koriander (Bd)	-	-	0,84	-	0,87	-
Basilikum (Topf)	-	-	-	-	1,40	1,28
Dill (Bd)	-	-	0,78	0,78	0,87	0,85
Radieschen (Bd)	-	-	0,85	0,85	0,82	0,82

Quelle: LWK RLP, BLE, LLH Kassel

Ökoprodukte ab Hof



Ökologische Erzeugung in Hessen		
Ab Hof-Preise inkl. MwSt		22.05.2012
Produkte	von - bis	Ø
Bataviasalat (Stk)	1,00-1,99	1,54
Chicoree (kg)	8,90-8,99	8,95
Eichblattsalat (Stk)	0,99-1,99	1,44
Feldsalat gew. (kg)	14,90-29,49	21,13
Kopfsalat (Stk)	-	1,70
Mangold (kg)	3,99-5,99	5,02
Pflücksalat (kg)	-	12,00
Rauke (kg)	-	16,95
Spinat gew. (kg)	3,99-6,39	5,20
Schlangengurken (Stk)	1,79-2,29	2,12
Minigurken (kg)	3,99-5,99	5,32
Paprika gelb (kg)	-	5,89
Cocktailtomaten (kg)	-	5,59
Kohlrabi (Stk)	1,33-1,79	1,50
Weißkohl (kg)	1,27-2,95	2,04
Wirsing (kg)	1,40-3,29	2,36
Rhabarber (kg)	3,49-4,25	3,81
Spargel grün 12 mm + (kg)	12,40-13,00	12,70
Spargel weiß 12 mm + (kg)	7,99-8,99	8,49
Spargel weiß 18 mm + (kg)	9,99-10,99	10,49
Koriander (Bd)	1,39-1,59	1,49
Basilikum (Topf)	2,19-2,50	2,33
Dill (Bd)	1,29-1,59	1,47
Grüne-Soße-Kräuter(Bd)	3,99-4,99	4,64
Meerrettich (kg)	-	12,89
Möhren gew. (kg)	1,07-2,20	1,74
Pastinaken (kg)	-	4,39
Radieschen (Bd)	1,29-1,69	1,48
Rettich schwarz (kg)	2,00-3,20	2,51
Rote Bete (kg)	1,07-2,49	1,99
Knollensellerie (kg)	1,99-2,99	2,37
Knoblauch (kg)	12,00-12,39	12,20
Porree (kg)	2,97-5,29	4,27
Speisezwiebel gelb (kg)	1,89-2,00	1,93
Speisezwiebel rot (kg)	2,40-4,59	3,50

Quelle: LLH Kassel

Wareterminbörse



Eurex Frankfurt			
Liefermonat	Umsatz	Euro/t	Vorw.
Schlussnot. London Potato Future 29.05.2012 Futures , Menge: 25 t, frei handelbare Ware, versch. Qualitäten für britischen Markt. (Cash-Settlement-Abrechnung auf Basis "Eurex London Potato-Index")			
Apr 13	0	120,00	120,00
Schlussnot. für Veredelungs-kartoffeln , Menge: 25 t, u. a.: Bintje, Asterix, max 65 Knollen/10 kg (Cash-Settlement-Abrechnung auf Basis "Eurex EU-Process Potato-Index")			
Jun 12	0	50,00	50,00
Nov 12	0	111,00	110,00
Apr 13	67	158,00	158,00

Quelle: Eurex Frankfurt

Speisekartoffeln



29.05.2012		RLP-Nord	RLP-Süd	Hessen
Erzeugerpreise, Eur/dt, ohne MwSt. lose, frei Rampe, vor Abzug Sortierkosten	1	10,00	12,00	10,00-14,00
	2	9,00	11,00	9,00-14,00
Direktabsatz Erzeuger-Verbraucher	1	28,00-80,00	36,00-52,00	-
	2	28,00-80,00	36,00-52,00	44,00-76,00
Direktabsatz Erzeuger-Verbraucher	1	40,00-80,00	50,00-70,00	-
	2	40,00-80,00	50,00-70,00	-
Großhandelsabgabepreise	1	keine Notierung		19,00-24,00
	2			17,00-24,00
Kleinverkaufspreise LEH, Discounter	1	66,00-80,00		-
	2	40,00-80,00		-

1 = festkochende Sorten, 2 = vorw. festkochende Sorten

Quelle: LWK RLP; LLH Kassel

gültig vom 30.05.12 bis 06.06.12