



Landwirtschaftskammer  
Rheinland-Pfalz

# Markt- und Preisinformation

der LWK Rheinland-Pfalz und des Landesbetriebs Landwirtschaft Hessen (LLH),  
zusammengestellt von der LWK Rheinland-Pfalz,  
Preise und Termine ohne Gewähr

HESSEN



Landesbetrieb  
Landwirtschaft Hessen

## Aktuelles Markttelegramm



### Tierische Erzeugnisse

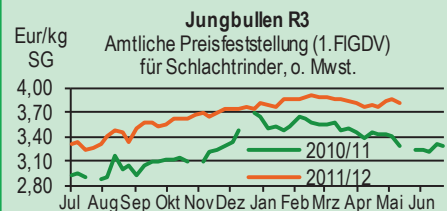
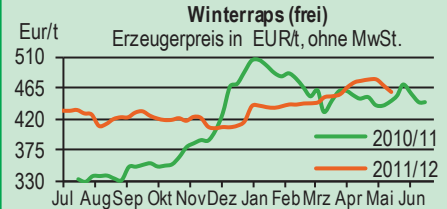
- Schlachtrinder** Das Fleischabsatzgeschäft am regionalen Schlachtschweinemarkt verläuft stetig; Erzeugerangebot bei Kühen rückläufig, ansonsten bedarfsdeckend; Auszahlungspreise weiter stabil.
- Schlachtschweine** Nach der Preiskorrektur in der Vorwoche präsentiert sich der Schlachtschweinemarkt nunmehr ausgeglichen und die Erzeugerpreise tendieren auf herabgesetzter Basis stabil.
- Ferkel** Regional entspricht das verfügbare Angebot der laufenden Nachfrage. Infolge der überregionalen Einflüsse stehen die Preise zum Teil unter gewissem Druck und tendieren insgesamt etwas schwächer.
- Nutzkälber** Das "Weihnachtsgeschäft" - als auch das insgesamt weniger umfangreiche Angebot trägt zur weiteren Festigung der Kälberpreise bei, insbesondere qualitativ ansprechende Kälber erzielen Preise deutlich über Durchschnittsnotierung.
- Eier/Geflügel** Die Nachfrage nach Eiern ist stetig, das Angebot ausreichend. LEH und Eiproduktenindustrie ordern kontinuierlich. Bodenhaltungs- und Kleingruppenware gut ausreichend, lediglich Freiland Eier aus Deutschland weiter knapp und gesucht. Die Preise bleiben stabil. Etwas Aufschwung am Geflügelmarkt; die lebhaftere Nachfrage trifft auf ein gut ausreichendes Angebot. Leichte Preisanhebungen durchsetzbar.

### Pflanzliche Erzeugnisse und Futtermittel

- Getreide und Ölsaaten** Die Kursschwäche an den Terminmärkten schlägt nun auch am regionalen Getreidemarkt durch. Bei auslaufendem Geschäft mit altertümigem Brot- und Futtergetreide bleiben die Korrekturen aber moderat; Raps hingegen mit deutlichen Abschlüssen. Brotroggen und Braugerste sind vom Börsengeschehen abgekoppelt und notieren stabil bis fester. Die Nachfrage sowohl der Mühlen- als auch der Mischfutterindustrie ist abgeflaut, neben der Abwicklung bestehender Kontrakte kommt kaum Neugeschäft zustande.
- Futtermittel** Internationale Vorgaben für Ölschrote nach Kurseinbruch an den Börsen deutlich schwächer. Regional jedoch vorerst mit wenig Effekt, da besonders das vordere Angebot gezielt knapp gehalten wird und die Umsätze auf Sparflamme laufen. Mischfuttermittel ebenfalls schwach nachgefragt und der Preisanstieg kommt unter dem Konkurrenz- und Absatzdruck der Industrie zum Stillstand. Bei rückläufigen Erlösen in der Milch- und Schweineproduktion bleibt auch der Anreiz für Termingeschäfte auf derzeitiger Preisbasis verhalten.
- Kartoffeln** Discounter haben vollends auf Frühkartoffeln bzw. franz. Importe umgestellt. Bei Vollsortimentern ist noch deutsche Ware gelistet, aber auch hier ist eine zunehmende Sortimentsverlagerung zu beobachten. Vereinzelt noch nicht ganz schalenfeste spanische Frühware eingetroffen. Seit dieser Woche sind erste kleinere Mengen unter Doppelfolie gereifte Pfälzer Frühkartoffeln im Ab-Hof-Verkauf. Kartoffelbestände mit guter Entwicklung, aber Nachtfröste am Wochenende verursachen leichte Frostschäden im Norden und Süden des Landes. Frühkartoffelfläche bei 3.900 ha etwas geringer als 2011, Anschlussorten mit weitgehend konstantem Anbauumfang.

Quelle: LWK RLP, Agrarzeitung

## Blick in den Markt



## Warenterminbörsen



### Euronext Paris

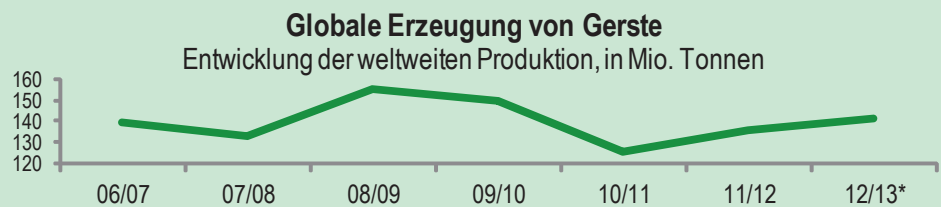
Liefermon.	Umsatz	Euro/t	Vorwoche
<b>Schlussnotierungen für Mahlweizen 15.05.2012</b>			
Menge: 50 t; 76 kg/hl, intervent.-fähig; L.-ort Rouen			
Aug 12	0	197,50	217,50
Nov 12	5.176	196,25	198,00
Jan 13	829	195,75	197,50
Mar 13	653	195,25	197,00
<b>Schlussnotierungen für Raps 15.05.2012</b>			
Menge: 50 t; diverse Lieferorte in Deutschl./Frankr.			
Aug 12	1.858	476,00	471,50
Nov 12	1.161	469,50	466,25
Feb 13	163	462,75	460,25
Mai 13	91	458,00	455,50
<b>Schlussnotierungen für Mais 15.05.2012</b>			
Menge: 50 t; 15% H <sub>2</sub> O, 4% Bruchkör./Lief. Atlantic			
Jun 12	596	211,00	214,75
Aug 12	79	212,50	215,75
Nov 12	278	184,75	187,50
Jan 13	13	186,50	189,00
<b>Schlussnotierungen für Braugerste 15.05.2012</b>			
Menge: 50t, 14,5% H <sub>2</sub> O, 11,5% Prot, 95% Keimf.			
Aug 12	0	198,50	205,00
Nov 12	1	217,50	224,00
Jan 13	0	221,00	227,50
Mar 13	1	220,50	229,50

### Cbot Chicago

<b>Schlussnotierungen für Weizen 15.05.2012</b>			
Menge: 5000 US.bsh. (~136 t), Nr.2 Soft Red Winter			
MAY 12	25.800	174,50	172,40
JLY 12	3.685	176,20	174,10
41153	651	180,20	178,00
<b>Schlussnotierungen für Sojaschrot 15.05.2012</b>			
Menge: 100 Short Tons. (~91 t), 48% Protein			
MAY 12	16.100	356,90	352,60
JYL 12	5.610	357,50	353,10
Aug 12	34.020	350,40	346,00


Quelle: Euronext, CBoT

## Aktuelle Marktgrafik



### Die größten Erzeugungsländer Prognose 12/13\*, in Mio. Tonnen

### Veränderung zum Vorjahr in %



Quelle: IGC, \* Prognose 26.04.12, © Agrarzeitung, Grafik: LWK RLP

## Erzeugerpreise für Getreide, Ölfrüchte und Körnerleguminosen



Basispreise des Agrarhandels, frei Erfasser, für Standardqualität, in Eur/t, ohne MwSt.							Streckengeschäfte		
Erfassungsdatum:	Hessen			Rheinland-Pfalz			Hessen	RLP	
* Einzelmeldung	Spanne	Landes-Ø	Vorwoche	Spanne	Landes-Ø	Vorwoche	Ab-Hof Ø	Ab-Hof Ø	Franko Ø
Eliteweizen 14,0-14,5/50-55/250-280	205,00-215,00	<b>210,05</b>	213,00	-	-	-	218,00	-	-
Qualitätsweizen (A) 13,5/40/250	190,00-210,00	<b>202,05</b>	205,75	198,00-212,00	<b>206,70</b>	206,40	209,35	210,60	215,80
Brotweizen (B) 11,5-12,0/220	190,00-208,00	<b>201,10</b>	205,10	195,00-210,00	<b>205,10</b>	205,40	209,30	209,30	214,80
Mahl- bzw. Brotroggen, FZ>120	210,00-230,00	<b>221,65</b>	220,65	220,00-240,00	<b>233,00</b>	230,00	231,65	236,00	242,00
Futterroggen	-	-	-	-	-	-	-	-	-
Sommerbraugerste max. 12% Prot.	190,00-215,00	<b>211,15</b>	211,25	200,00-215,00	<b>206,80</b>	206,90	218,40	212,10	214,50
Sommerbraugerste (Ernte '12)	-	-	-	190,00-200,00	-	-	-	-	-
Winterbraugerste	-	-	-	185,00-195,00	<b>192,80</b>	192,90	-	197,10	201,50
Futtergerste >62 kg/hl	185,00-205,00	<b>200,30</b>	204,95	195,00-210,00	<b>200,60</b>	202,00	209,50	204,10	209,20
Futterweizen	190,00-205,00	<b>201,00</b>	204,80	195,00-210,00	<b>203,30</b>	203,60	210,05	206,90	221,50
Futterhafer	175,00-195,00	<b>185,45</b>	185,35	180,00-205,00	<b>199,30</b>	199,70	200,85	-	-
Körnermais	190,00-205,00	<b>203,00</b>	206,15	200,00-205,00	<b>200,60</b>	200,70	211,65	204,50	209,00
Triticale	190,00-202,00	<b>198,20</b>	199,40	185,00-200,00	<b>195,60</b>	196,10	210,00	199,80	205,00
W.-Raps	447,50-465,00	<b>459,65</b>	463,20	455,00-465,00	<b>458,10</b>	467,00	468,00	466,80	469,40

Quelle: LLH, Kassel u. LWK RLP, Bad Kreuznach

## Börsennotierungen für Getreide, Ölfrüchte und Körnerleguminosen



Großhandelsabgabepreise in Eur/t, o. MwSt.; überwiegend frei Fuhre/Waggon bzw. Mühle/Station bei sofortiger Lieferung;

Quelle: "Warenbörsen der angegebenen Orte"

G=Geld, B=Brief, PS=Papiersack, lo=lose

Börsen	Köln	Mannheim	Würzburg	Frankfurt	Stuttgart	Paderborn
Notierungen am:	03.05.2012	07.05.2012	04.05.2012	02.05.2012	08.05.2012	30.04.2012
Brotweizen 11,5-12,0/220	230,00-232	219,00-221,00	225,00	218,00-222,00	224,00-227,00	235,00-238,00
A-Weizen > 13,0-13,5/250	-	223,00-225,00	215,00-216,00	218,00-222,00	227,00-230,00	-
E-Weizen 14,5/50-55/250-280	-	250,00-255,00	-	-	-	-
Futterweizen > 70 / 72 kg/hl	-	217,00-219,00	-	220,00-225,00	222,00-224,00	237,00-239,00
Brotroggen > 120 FZ	280,00 B	256,00-258,00	258,00-260,00	-	-	258,00-263,00
Braugerste, Inland	-	236,00-238,00	-	-	236,00-239,00	-
Futtergerste > 62 kg/hl	-	215,00-217,00	-	215,00-18,00	212,00-214,00	237,00-240,00
Qualitätshafer > 52/53 kg/hl	-	-	-	-	-	240,00
Triticale (max. 10 % Auswuchs)	-	210,00-212,00	-	-	-	232,00-234,00
Mais	232,00-233,00	219,00-221,00	225,00	220,00-225,00	212,00-215,00	237,00-239,00
Raps	481,00 G	482,00-484,00	477,00-480,00	493,00-495,00	482,00-484,00	502,00-503,00
Milchl.futter: ESt II, 20 % RP	-	253,00-258,00	-	-	-	-
Milchl.futter: ESt III, 18 % RP	-	275,00-280,00	-	-	-	-
Ferkelstarter >13,8 MJ ME/kg, 18% RP	-	362,00-367,00	-	-	-	-
Schweinemastfutter 13 MJ , 16% RP	-	277,00-282,00	-	-	-	-
Legehennenalleinfutter: 11,4 MJ	-	350,00-355,00	-	-	-	-
Sojaschrot, 43-44 % RP	384,00-389,00 B	390,00-392,00	390,00-395,00	-	-	396,00
Rapsschrot	251,00 B	251,00-253,00	255,00	-	-	-
Weizenkleie	197,00	153,00-156,00	172,00	150,00-155,00	149,00-151,00	175,00-178,00
Roggenkleie	-	148,00-151,00	-	-	-	-
Melasseschnitzel	164,00 B	-	-	-	-	207,00-208,00
Wiesenheu, 1. Schnitt, kl. Ballen	212,00-223,50	-	-	-	145,00-160,00	-
Wiesenheu, 1. Schnitt, Rundballen	182,50-185,00	-	-	-	-	-
Gerstenstroh, kleine Rechteckballen	140,00-147,50	-	-	-	-	-
Weizenstroh, große Rechteckballen	117,50-125,00	-	-	-	-	-
Weizenstroh, kleine Ballen	135,00-142,00	-	-	-	-	-

Die Konditionen und Paritäten der Börsen sind z. T. sehr unterschiedlich. Die Preise sind nicht unmittelbar vergleichbar.

Preisendenzen sind jedoch im zeitlichen Vergleich der jeweiligen Börsennotierungen erkennbar.

## Aktuelle Preisinfos aus Rheinland-Pfalz und Hessen



Infotelefon der LWK: 0671/793-1200

Montags 16:00 Uhr: Ringferkel, Preisempfehlung

Schlachtschweine Nordw.-Deutschland.

Dienstag 16:00 Uhr: Schlachtstättenpreise, Erzeuger-Metzger Notierungen, 1. FIGDV, Nutzkälber

Landwirtschaftskammer Rheinland-Pfalz

Burgenlandstr. 7, 55543 Bad Kreuznach

Ref. 25 Markt, 0671/793-1155

www.lwk-rlp.de

markt@lwk-rlp.de

Landesbetrieb Landwirtschaft Hessen

Kölnische Str. 48-50, 34117 Kassel

Marktinformation, 0561/7299-267

www.agrarberatung-hessen.de

marktinfo@llh.hessen.de

## Erzeugerpreise für Rinder frei Schlachtstätte



Amtliche Preisfeststellung (1.FIGDV) Schlachtrinder, für Baden-Württemberg, Rheinland-Pfalz und Hessen in €/kg/SG frei Schlachtstätte, inkl. **Bio-/Markenfleisch-Zuschlägen** oder sonst. Boni-Zahlungen; o. MwSt

Anzahl Meldungen: 29		Stück: 9.876		Schlachtzeitraum: 07.05.-13.05.12			
Kategorie	Handelsklasse	Stück	Preisspanne*	Ø-Preis	Kg/Stück	Ø-Preis Vorw.	
<b>Jungbullen</b>	U 2	1043	3,83-4,02	3,88	413,00	3,92	
	Der R3 Ø-Preis war in der letzten Woche mit <b>3,95</b> fehlerhaft abgedruckt! Die korrekte Notierung lautete <b>3,85!</b> Wir bitten den Fehler zu entschuldigen	R 2	966	3,75-4,01	3,82	364,00	3,86
	<b>R 3</b>	<b>282</b>	<b>3,65-3,91</b>	<b>3,80</b>	<b>393,00</b>	<b>3,85</b>	
	O 2	374	3,23-3,54	3,46	324,00	3,50	
	O 3	151	3,31-3,55	3,49	362,00	3,51	
	P 2	55	2,85-3,21	3,11	277,00	3,02	
	P 3	-	-	-	-	-	
	E-P insg.	3582	-	3,78	384,00	3,84	
<b>Kühe</b>	R 3	559	3,26-3,42	3,36	368,00	3,35	
	O 2	697	3,07-3,20	3,15	299,00	3,12	
	<b>O 3</b>	<b>640</b>	<b>3,15-3,28</b>	<b>3,21</b>	<b>333,00</b>	<b>3,19</b>	
	P 1	604	2,20-2,49	2,39	230,00	2,38	
	P 2	313	2,59-2,73	2,66	260,00	2,65	
	P 3	94	2,69-2,88	2,79	280,00	2,73	
	E-P insg.	4.238	-	3,13	319,00	3,13	
<b>Färsen</b>	R 3	543	3,50-3,85	3,62	309,00	3,59	
	<b>O 3</b>	<b>198</b>	<b>3,08-3,30</b>	<b>3,19</b>	<b>288,00</b>	<b>3,15</b>	
	O 4	67	3,03-3,41	3,22	323,00	3,18	
	P 2	42	2,25-2,64	2,52	221,00	2,54	
	P 3	-	-	-	-	-	
	E-P insg.	1721	-	3,49	304,00	3,47	

\* gebild. aus Mittelwerten der Meldebetriebe Quellen: RLP/Hessen ADD Trier, Ba-Wü LEL Schwäb.Gm

Schlachtzeitraum: 07.05.-13.05.12		Amtliche Preisfeststellung (1.FIGDV) für Schlachtrinder im Preisgebiet							
		Bayern				Nordrhein-Westfalen			
Kategorie	HdKl.	Preisspanne	Ø-Preis	Vorwo	Kg/Stk.	Preisspanne	Ø-Preis	Vorwo	Kg/Stk.
Jungbullen	U 3	3,74-3,85	<b>3,80</b>	3,84	429,20	3,75-3,82	<b>3,81</b>	3,83	435,50
	<b>R 3</b>	<b>3,69-3,83</b>	<b>3,76</b>	3,80	387,90	3,68-3,81	<b>3,76</b>	3,78	401,30
	O 3	3,39-3,57	3,52	3,48	352,30	3,45-3,61	3,57	3,61	295,70
Kühe	R 3	3,31-3,38	3,35	3,34	363,30	3,31-3,40	3,37	3,38	368,80
	<b>O 3</b>	<b>3,10-3,28</b>	<b>3,21</b>	3,18	322,20	3,04-3,29	<b>3,27</b>	3,26	330,80
	P 1	2,21-2,52	<b>2,37</b>	2,36	323,20	2,46-2,62	<b>2,53</b>	2,51	238,60
Färsen	R 3	3,53-3,65	3,58	3,59	313,50	3,20-3,55	3,48	3,49	310,90
	<b>O 3</b>	<b>3,05-3,30</b>	<b>3,23</b>	3,19	286,30	3,08-3,29	<b>3,22</b>	3,24	296,90

Quellen: Bayern LFL München, NRW LANUV Düsseldorf

## Erzeugerpreise für Nutzkälber ab Hof



1. u. 2. Qualität, zur Bullen- bzw. Kälbermast geeignet; Alter ab 14 Tage; ca. 40 bis 60 kg LG in Eur/St.; inkl. MwSt., nach allen Vermarktungsabzügen

Region	Hessen				Rheinland-Pfalz				
	Woche vom: 07.05.-13.05.12				14.05.-20.05.12				
Bullenkälber	Stk.	Spanne	Ø-Preis	Vorw.	Stk.	Spanne	Ø-Preis	Vorw.	
Holstein sbt.	306	100-180	153	146	351	90 - 180	126	120	
Holstein rbt.	21	131-185	161	153	63	90 - 170	134	127	
Kreuzungen	12	185-280	232	216	35	150 - 370	211	206	
Fleckvieh	17	277-335	314	-	3	140 - 180	160	140	
3. Qualität	16	33-70	59	59	4	15 - 90	58	28	
<b>Mutterkälber</b>	Holstein	13	50-66	58	66	9	10 - 100	67	47
	Kreuzungen	5	155-175	165	159	15	100 - 230	147	129
	3. Qualität	-	-	-	-	-	-	-	-

Quelle: LLH Kassel, LWK RLP, Bad Kreuznach

Erzeugerpreise für Fleckviehkälber; bis 100 kg LG, ab Hof, in Eur je kg LG, o. MwSt

Zeitraum: 07.05.-13.05.12 (Veränderungen zur Vorwoche)

Region	Bayern	Baden-Württemberg	Südbaden
<b>Bullenkälber</b>	5,90 (+ 0,06)	5,50 (± 0,00)	5,13 (+ 0,05)
<b>Mutterkälber</b>	3,35 (+ 0,05)	3,00 (+ 0,05)	2,77 (- 0,08)

Quelle: LBV-BW, BBV

## Aktuelle Schlachtstättenpreise



Preise für Schlachtrinderhälften, in Eur/kg SG, frei Schlachtstätte, o. MwSt

Tierart / HdKl.	15.05.2012	Vorwoche
Jungbullen R3	3,55-3,86	3,55-3,85
Kühe O3	2,65-3,24	2,65-3,22
Färsen O3	2,70-3,65	2,70-3,65

Umfrage d. LWK RLP in Schlachtst. aus RLP

## Schlachtlämmerpreise



In Eur kg/LG, incl. 10,7 % MwSt 14.05.-20.05.12 (LG abzgl. 5 % Nüchterung)

Klasse 1 jung, vollfleischig : 2,20-2,40

Klasse 2 jung, fleischig : 1,95-2,15

Klasse 3 abfallende Qualitäten: 1,00-1,90

Tendenz: verstärkt auf Qualitäten achten

Quelle: EZG Weideland w.V., Bitburg-Meckel,

Tel.: 06568/ 96 96 46

## Lammfleisch Südwest



Amtliche Preisfeststellung (1. FIGDV) in Ba-Wü, Hessen, NRW u. RLP, in Eur/kg, ohne MwSt, für die Woche vom: 07.05.-13.05.12

Nach Schlachtgewicht pauschal abgerechnet

	Stück	SG kg/Tier	Spanne	Ø-Preis
<b>Lämmer</b>	400	20,60	4,86-5,50	<b>5,37</b>

Quellen: LEL Schwäb.-Gmünd, ADD Trier,

LANUV Düsseldorf, RP Gießen

## Pferdemarkt Cloppenburg



Vom 09.05.2012; Auftrieb: 49 Pferde;

Schlachtpferdepreise in Eur / kg LG; o. MwSt

1. Qualität 0,80

vollfleischiges Warmblut 0,50-0,75

geringfleischige Pferde 0,45-0,50

Stückpreise/Eur 1. Reitpferde 500-1.200

2. Kleinpferde/Ponys/Esels 100-500

Marktverlauf: lebhaft, stabile Preise

Nächster Pferdemarkt: 04.06.2012

Quelle: Stadt Cloppenburg

## Auktionstermine



Zuchtvieh		Fleischrinder	
Alsfeld:	13.06.12	Krefeld:	17.10.12
Bitburg:	14.06.12	Meschede:	04.11.12
Alsfeld:	11.07.12	Alsfeld:	13.11.12
Alsfeld:	08.08.12	Meschede:	01.12.12
Kälber		Absetzer	
Biebesheim:	04.06.12	Krefeld:	22.08.12
Alsfeld:	04.06.12	Alsfeld:	05.09.12
Bitburg:	14.06.12	Krefeld:	19.09.12
Alsfeld:	16.07.12	Alsfeld:	26.09.12
Qualitätsferkel / Sauen		Schafe	
Limburg:	13.06.12	Neuwied:	25.08.12



## Erzeugerpreise für Schlachtschweine frei Schlachtstätte



Ämtliche Preisfeststellung (1. FIGDV), nach Handelsklassen und SG (bei E-P 80-110 kg SG), ohne MwSt.

Zeitraum: 07.05.-13.05.12		M	S	E	U	S-P	S-P Vorw.
Baden-Württemberg	(31 Betriebe, 64.974 Stück)	1,29-1,41	1,63-1,87	1,59-1,93	1,44-1,79	-	-
	gewogener Ø-Preis (Eur/kg)	1,39	1,68	1,64	1,53	1,64	1,69
	Klassen-Anteil in Prozent	0,81	41,98	41,23	8,71	-	-
	Muskelfleisch-Anteil in Prozent	-	62,10	57,90	53,20	59,10	59,20
Rheinland-Pfalz	(7 Betriebe, 21.010 Stück)	1,03-1,45	1,64-1,77	1,62-1,66	1,40-1,54	-	-
	gewogener Ø-Preis (Eur/kg)	1,33	1,67	1,66	1,54	1,63	1,65
	Klassen-Anteil in Prozent	0,45	27,00	51,28	18,01	-	-
	Muskelfleisch-Anteil in Prozent	-	61,47	57,60	53,10	-	-
Nordrhein-Westfalen	(25 Betriebe, 382.471 Stück)	1,41-1,48	1,63-1,69	1,58-1,66	1,41-1,55	-	-
	gewogener Ø-Preis (Eur/kg)	1,46	1,68	1,61	1,47	1,63	1,65
	Klassen-Anteil in Prozent	2,98	49,85	36,98	7,11	-	-
	Muskelfleisch-Anteil in Prozent	-	62,20	58,00	53,20	59,70	59,70
Hessen	(6 Betriebe, 2.960 Stück)	1,16-1,45	1,63-1,68	1,60-1,65	1,42-1,55	-	-
	gewogener Ø-Preis (Eur/kg)	1,40	1,66	1,63	1,51	1,61	1,67
	Klassen-Anteil in Prozent	1,35	32,50	43,28	14,53	-	-
	Muskelfleisch-Anteil in Prozent	-	61,89	57,74	53,17	57,97	58,63
Thüringen	(6 Betriebe, 25.454 Stück)	1,42-1,54	1,65-1,70	1,63-1,67	1,52-1,56	-	-
	gewogener Ø-Preis (Eur/kg)	1,46	1,68	1,66	1,55	1,64	1,68
	Klassen-Anteil in Prozent	0,75	23,87	53,55	18,93	-	-
	Muskelfleisch-Anteil in Prozent	-	61,50	57,60	53,20	57,40	57,80

Quellen: für RLP: ADD Trier; für Hessen: RP Gießen, für sonstige: zuständige Stellen d. Länder

## Aktuelle Schlachtstättenpreise



Basis-Preis f. Schlachtschweine, 57 % MFA (in Eur/kg/SG), frei Schlachtstätte

1. Umfrage in Schlachtstätten aus RLP vom: **15.05.2012**  
Spanne: **1,63-1,65** /orw.: **1,63-1,65**

2. Umfrage LLH bei Kurhessischen Genossenschaften vom: **14.05.2012**  
Spanne: **1,60-1,63** /orw.: **1,60-1,63**

ISN Notierung

04.05.-10.05.12	ISN: 1,64-1,65	Median: 1,64
11.05.2012	ISW: 1,63-1,63	Median: 1,63

Quelle: ISN Tel.: 09 00 / 19 00 929

## VEZG Vereinigungspreis



Schlachtschweine mit 57 % MFA, VEZG-AutoFOM-Referenzmaske, frei Schlachtstätte, o. MwSt.

Wochenpreis vom 11.05.12 (11.05. bis 17.05.11)

AutoFOM-Preisfaktor: **1,63** Eur / Indexpunkt  
Preisspanne: **1,63 - 1,63** (Vw.: 1,63)

FOM-Basispreis: **1,63** Eur/kg SG (Vw.: 1,63)  
Vermarktungsmenge: 229.500 (z. Vw.: - 12.800)

M-Schlachtsauenpreis, frei Schlachtst. 3-5 St.: **1,40**  
Preisspanne: **1,37 - 1,45** Eur/kg SG

M-Schlachtsauenpreis, Ab Hof: **1,28**  
Preisspanne: **1,25 - 1,33** Eur/kg SG

Quelle: LWK Nieders. Tel.: 09001/190-244, 69 ct/M.

## Ab Hof Preise für Schweine



RLP-Erzeuger-Metzer-Direktverk.; Metzgerqualität (Ø ca. 58-60% MFA; in Eur/kg, o. MwSt)

Schlachtzeitraum vom **07.05.-13.05.12**

Gemeldete Tiere: 579 Preis / kg LG: **1,49**  
umg. auf SG (79 % Ausschl.): **1,89**

Empfehlung der EZG'en aus RLP f.d. Woche vom **14.05.-20.05.12**: **1,47 kg LG**  
Quelle: LWK RLP, Bad Kreuznach **1,86 kg SG**

## Ferkelpreise Hessen



Ab-Hof-Preise für Standard-Qualitätsferkel (Basis: 28kg), Eur/Tier, o. MwSt., o. Aufschläge für Impfungen und Direktgeschäfte, inkl. aller Qualitätszuschläge, nach Abzug aller Vermarktungskosten

Zeitraum: **07.05.-13.05.12**

Anzahl: 8.959	Preisspanne	Ø-Preis (Vorw.)
Grundpreis <sup>1)</sup>	43,00 - 56,50	<b>49,90</b> (52,05)
50er Gruppe <sup>2)</sup>	50,00 - 66,00	<b>61,95</b> (63,79)
100er Gruppe <sup>2)</sup>	60,60 - 72,00	<b>63,97</b> (65,41)
Zuschlag bis 30 kg LG	1,00-1,30	
Zuschlag > 30 kg LG	0,40-0,51	

<sup>1)</sup> Ferkel o. Zu-/Abschläge, u.a. für Mengen  
<sup>2)</sup> mit einheitl. Genetik u. Gewicht Quelle: LLH

## Ferkel Baden-Württemberg



Region	Erzielte Ø-Preise der Vorwoche 1)	Notierung
Hohenlohe und Ober-schwaben	in Eur / St Spanne   Ø	<b>14.05.2012</b> Tendenz Folgewoche
100 Gruppe 2)	55,00-58,00	<b>56,50</b> - 1,50

1) gew. Ø-Preise, 25kg-Ferkel, ohne Mykoplasmen-Impfung und ohne MwSt

2) Ferkel-Gruppe ca. 100 Tiere, einheitlicher Genetik und Gewicht, mit QS-Status, frei Vermarkter

Mehrgewicht: + 1,00 EUR/kg  
LLM Schwäbisch-Gmünd, Info: 0900/1810800

## Ferkelpreise Rheinland-Pfalz / Saarland



1. Basispreise ab Hof (o. MwSt.) für Standard-Qualitätsferkel der EZ-Ringe; Ø-Gruppen-Größe: Ringf.: 30 Stk., Aufzuchtferkel: 200 Ferkel/Partie; z.T. als Poolpreis; ohne Abzüge für Klein- u. Zuschläge für Großgruppen; ohne Kosten für Transport u. Impfungen; mit Qualitätszuschlag "Aufzuchtstall" für den Zeitraum von: **14.05.-20.05.12**

Die Zu- u. Abschläge für abweichende Mengen u. Qualitäten bei R-Ferkeln sind frei vereinbar!

Basis	kg	Grundpreis bzw. Spanne (Eur/St.)	± Preisveränderung zur Vorw. (Eur/St.)	Zu-/Abschläge (Eur/kg) für Mehrgewicht	Mindergew.
Qualitätsringferkel (R)	25	<b>56,00</b>	<b>± 0,00</b>	bis 30 kg 1,50 bis 35 kg 0,75	1,00 -
Aufzuchtferkel (A)	8	37,00 — 43,05	- 2,10 — - 0,90	0,50-1,00	0,50-1,00
	30	63,75 — 64,05	± 0,00 — - 1,90	0,50-0,70	0,70-1,00

2. Verkaufspreismeldungen der Erzeugerringe aus der Vorwoche, vom **07.05.-13.05.12**

Basis (kg)	Anzahl Ferkel	Preis/Ferkel (Eur/St.) Spanne   Ø-Preis	± Preisveränderung zur Vorw. (Eur/St.)	Zu-/Abschläge (Eur/kg) für Mehrgew.	Mindergew.
(R) 25	1.601	52,50-61,00   57,83	- 3,35	bis 1,30	bis 1,00
(A) 8	3.540	37,00-43,95   39,10	- 1,27	0,50-1,00	0,50-1,00
(A) 30	3.267	62,75-65,95   63,65	- 3,48	0,50-0,70	0,70-1,00

Zuschläge: Bei Kleingruppen (Ringferkel), bis 60 Ferkel/Partie, wurden teils Abzüge bis 2,00 Eur/Tier, bei Großgruppen, ab 100 bzw. 160 Tiere, Zuschläge von bis zu 4,00 Eur/Tier, vor MwSt., berechnet.

Herkünfte: Zwei-/Dreirassenkreuzungen, Hybriden, Systemferkel Quelle: LWK RLP, KH

## Ferkelpreise aus Nordwestdeutschland



Ab-Hof-Preise für Qualitäts-Ferkel, ohne MwSt, ohne Aufschlag für Topgenetik u. evtl. Impfungen

Zeitraum	Erzeugungsregion		
	Rheinland	NRW u. Niedersachsen	Niedersachsen
07.05.-13.05.12			
Datenquelle*	EZG'en Rheinl.	LWK NRW + Nieders.	LWK Nieders.
Basisgewicht / Partigröße	25 kg / 100-170 Stk.	25 kg / 200 Stk.	8 kg / 200 Stk.
eingekaufte Menge in St.	26.801	178.106	15.681
Ø-Preis in Eur / St.	<b>58,50</b>	<b>55,30</b>	37,00
Veränderung z. Vorwoche	- 4,50	- 2,70	- 2,10
Preisspanne Eur / St.	58,00 - 59,00	53,80 - 60,50	36,00 - 39,50
Akt Trend z. VW Eur/St.	± 0,00 bis - 2,00	± 0,00 bis - 2,00	± 0,00 bis - 2,00

\*VHB: Genossenschaftl. u. priv. Handelsbetriebe; EZG = Erzeugergemeinschaft für Ferkel. Die notierten Preise für Ring- bzw. Qualitätsferkel sind Grundpreise einschl. Mitgliedsbeitrag und beziehen sich auf die o.a. Verkaufgruppen. Der Ø-Preis wird als Median ermittelt. Für kleinere Partien werden in der Regel Preisabzüge, für größere Partien Preiszuschläge gewährt. Gewichtsabweichungen zur Basis werden i.d.R. mit 0,75 bis 1,00 Eur/kg verrechnet. Für individuelle Impfprogramme werden zusätzliche Preisaufschläge vergütet.

Quellen: Landwirtschaftskammern Nordrhein-Westfalen und Niedersachsen

## Futtermittel



Abgabepreise des Handels an die Landwirtschaft, in Eur/t, frei Hof/Silo (lose, ab 3 t) bzw. ab Lager (gesackt), ohne MwSt., Spannenpreise. \* = Einzelmeldung

Erfassungsdatum:	15.05.2012	x = lose (> 3 t)		o = gesackt	
		RLP/Saarl.		Hessen	
MAT, ohne Magermilchpulveranteil	o	1.512,00-1.770,00	1.325,00-1.705,00		
MAT, Magermilchpulverant. > 35 %	o	1.944,00-2.490,00	1.720,00-2.170,00		
Ergänzfütter für Aufzuchtälber, 18% RP	x	290,00-355,00	290,00-343,00		
Milchleistungsfutter 14/15 - III	x	255,00-290,00	225,50-310,00		
Milchleistungsfutter 18 - III	x	245,00-270,00	225,00-300,00		
Ferkelaufzucht., 13,2-13,6 MJ/kg	x	315,00-402,50	330,00-429,00		
Sauenfutter, 13,0 MJ/kg	x	320,00-362,00	320,00-392,00		
<b>Schweinemastfutter</b>					
Vormast, 1,0-1,15% Lysin, >13,2MJ/kg	x	280,00-345,00	287,50-380,00		
Endmast, 0,9-1,0% Lysin, >12,6MJ/kg	x	270,00-315,00	282,50-361,50		
Ergänzungsfutter Mastschw., 12,6 MJ/kg; 28% Rohprotein	o	405,00-446,00	373,50-440,00		
	o	500,00-500,00	-		
Legehennenalleinfütter, 11,4 MJ/kg, 0,38 % Methionin	x	310,00-355,00	332,50-384,00		
	o	450,00-626,00	-		
Broileralleinfütter, 13,4 MJ/kg	x	335,00-345,00	-		
Putenalleinfütter., Phase 6, 11,5 MJ/kg	x	315,00-341,00	-		
Sojaschrot, 43-44% Rohprotein	x	420,00-440,00	417,50-440,00		
	o	425,00-596,00	-		
Rapsschrot, ca. 34 % Rohprotein	x	285,00-320,00	251,00-305,00		
Weizenkleie (Normtyp)	o	205,00-250,00	-		
Melasseschnitzel, gepresst	x	220,00-250,00	-		
Alleinfütter f. Mastschaffämmer	o	300,00-523,20	-		
Ergänzungsfütter für Zuchtschafe	x	250,00-300,00	-		
<b>Raufutter</b>					
Einkaufspreise des Handels, ab Hof, in Eur/t, o.MwSt.					
Heu, kleine HD-Ballen, 1. Schnitt		220,00-245,00	165,00-260,00		
Heu, Rundballen, 1. Schnitt		185,00-205,00	150,00-240,00		
Heu, Quaderballen, 1. Schnitt		190,00-205,00	150,00-240,00		
Stroh, kleine HD-Ballen		130,00-140,00	130,00-190,00		
Stroh, Rundballen		90,00-120,00	110,00-180,00		
Stroh, Quaderballen		95,00-120,00	120,00-180,00		

Quelle: Landwirtschaftskammer RLP und LLH Kassel

## Eierpreise



Erzeugerpreise für Güteklasse A, lose, in Cent / St.					Eiernotierung Südwest vom 15. Mai 2012		
Rheinland - Pfalz vom: 14.05.-20.05.12			Hessen vom: 07.05.-13.05.12		Großhandelsabgabepreise an den LEH, ohne MwSt und ohne KVP, Eur/100 Stück		
Gew.-Kl.	Spanne	Ø-Preis	Spanne	Ø-Preis	Bodenhaltung		
aus Käfighaltung, an Handel u. Großverbraucher, frei Empf., von 1 bis 15 Kisten à 360 Stück, o. MwSt.					Gewichts	Eur/100 St.	Eur/100 St.
XL	15,05-16,00	15,31	-	15,00	klasse	15.05.12	08.05.12
L	10,50-13,00	11,75	-	8,95	XL	17,50	17,50
M	10,05-12,00	10,58	-	8,75	L	14,00	14,00
S	-	9,70	-	-	M	13,00	13,00
aus Bodenhaltung, an Handel- u. Großverbraucher o. MwSt.					S	10,00	10,00
XL	17,00-20,00	18,39	14,00-23,70	16,66	Tendenz:	unverändert	ausgeglichen
L	13,70-15,00	14,51	9,50-19,45	13,89	Freilandhaltung		
M	12,50-13,70	13,34	8,60-17,45	12,43	Gewichts	Eur/100 St.	Eur/100 St.
S	12,00-13,25	12,81	6,50-14,75	8,87	klasse	15.05.12	08.05.12
aus Bodenhaltung, an Endverbraucher, lose, inkl. MwSt.					XL	18,50	18,50
XL	19,00-27,00	23,00	16,00-28,00	21,91	L	15,00	15,00
L	17,00-23,00	20,00	15,00-25,00	19,64	M	14,00	14,00
M	13,00-20,00	17,30	14,00-23,00	17,34	S	10,50	10,50
S	10,00-16,00	13,00	10,0-17,00	12,60	Tendenz:	unverändert	ausgeglichen

Quelle: Landwirtschaftskammer RLP; LLH Kassel

## Sauen/Ferkel Südhessen



Ring-Preis im Erzeuger-Direktgeschäft in Ableitung vom Schlachtschweinepreis in Eur ohne MwSt

Zeitraum: 21.05.-27.05.12	
<b>Ferkel</b>	
Basis 25 kg, geimpft gg. Mykoplasmen, mit einheitl. Genetik u. Gewicht, Verkauf ab Hof, ohne Zuschläge für Mengen	51,56
Mehrgewichtszuschlag 25-33 Eur/kg LG	1,30
Mehrgewichtszuschlag > 33 Eur/kg LG	0,50
<b>Jungsauen</b>	
Basis mind. 95 kg LG u. 180 Lebenstage, Nettoendpreis ab Hof	266,25

Quelle: Schweine-Kontrollring Südhessen, LLH

## Ferkel Rhön-Vogelsberg



Ab-Hof-Preis, o. MwSt, der EZG Rhön-Vogelsberg

für den Zeitraum: 14.05.-20.05.12	
Basis 28 kg-Ferkel, Eur/St	63,00
Mehrgewicht (28-30) Eur/kg LG	1,28
Mehrgewicht, >30 kg:	kein Zuschlag

Quelle: EZG Qualitätsfleisch Rhön-Vogelsberg

## Hybrid-Jungsauen



Basispreis: 5-10 Tiere/Lieferung; frei Hof, ab 90 kg LG, kg LG (o. MwSt.); Zeitraum: 07.05.-13.05.12

Spanne: 337,50-378,00 E/Tier	Median: 349,50
Jungsauenpreise: ohne Zü-/Abschläge bei abweichender Gruppengröße, Paritäten oder div. Boni-Mali-Regel.	

Quelle: JSR, BHZP-RLP/Hessen, PIC, TOPIGS Hülseberger Zuchtschweine

## Warenterminbörsen



Eurex, Schluss-Kurse 15.05.2012

**Schlachtschw.-Kontrakte; 8.000 ± 500 kg SG;**  
Cash-Settlement-Abrechn. nach "Eurex Hog Index", 56 % ± 3 % MFA, 85-100 kg, SG/Tier

Liefermonat	Umsatz	Eur/kg	Vorwoche
Mai 12	0	1,637	1,634
Jun 12	0	1,693	1,690
Jul 12	0	1,713	1,710
Aug 12	0	1,728	1,710
Sep 12	0	1,700	1,710
Okt 12	0	1,663	1,650
Nov 12	0	1,590	1,590
Dez 12	0	1,570	1,570

Eurex, Schluss-Kurse 15.05.2012

**Ferkel-Kontrakte; 100 St./25 kg LG; Cash-Settle.-Abrechnung auf Basis des "Eurex Piglet Index"**

Liefermonat	Umsatz	Eur/St.	Vorwoche
Mai 12	0	54,00	54,10
Jun 12	0	52,50	53,30
Jul 12	0	50,40	49,90
Aug 12	0	49,30	49,80
Sep 12	0	47,50	47,50
Okt 12	0	46,30	47,80
Nov 12	0	47,50	48,80
Dez 12	0	51,30	51,30

Quelle: Eurex Frankfurt

## Großmarkt-/ Verbraucher-/ Erzeugerpreise für Obst und Gemüse



	Großmarkt-Preise		Ökologische Erzeugung in Hessen			
	BLE - gewogene Ø-Preise, div. Großmärkte *) , ohne MwSt		Erzeuger an LEH Ø-Preise ohne MwSt		Großhandel an LEH Ø-Preise ohne MwSt	
	07.05.-13.05.12		15.05.2012		15.05.2012	
	akt. Woche	Vorw.	akt. Woche	Vorw.	akt. Woche	Vorw.
<b>OBST</b>						
<b>Äpfel (kg) 70-80mm</b>						
Elstar	0,76	0,75	-	1,73	-	1,74
Gala	0,78	-	-	1,70	-	1,70
<b>Rhabarber (kg)</b>	-	-	-	1,80	-	1,90
<b>Erdbeeren (kg)</b>	5,41	5,19	-	5,80	-	5,65
<b>SPARGEL (kg)</b>						
Spargel weiß I 16 +	4,40	6,06	-	-	-	6,50
Spargel II 16 +	-	-	-	-	-	-
Grüenspargel 12 +	5,59	6,78	-	-	-	6,95
Spargel violett	3,75	4,93	-	7,35	-	6,60
<b>GEMÜSE U. SALAT</b>						
Bataviasalat (Stk)	-	-	-	1,09	-	1,26
Chicoree (kg)	-	-	-	4,60	-	4,48
Eichblattsalat (Stk)	-	-	-	1,09	-	-
Eisbergsalat (Stk)	0,65	0,69	-	1,27	-	1,48
Feldsalat gew. (kg)	-	-	-	15,00	-	11,97
Kopfsalat (Stk)	0,44	0,53	-	1,09	-	1,26
Pflücksalat (kg)	-	-	-	13,60	-	14,00
Lauch (kg)	1,04	0,98	-	2,85	-	2,85
Möhren (kg)	0,54	0,54	-	0,90	-	1,07
Rucola (kg)	-	-	-	9,70	-	11,20
Spinat gew. (kg)	-	-	-	3,63	-	3,65
Auberginen (kg)	-	-	-	2,42	-	2,35
Stangenbohnen (kg)	-	-	-	3,80	-	3,80
Schlangengurken (Stk)	1,06	1,06	-	1,29	-	1,29
Kürbis Hokkaido (kg)	-	-	-	2,48	-	2,52
Paprika (kg)	2,07-2,40	2,42	-	3,63	-	3,40
Cocktailtomaten (kg)	2,22	2,23	-	3,03	-	3,03
Zucchini (kg)	-	-	-	1,55	-	1,71
Blumenkohl (Stk)	1,42	1,62	-	1,99	-	1,73
Broccoli (kg)	-	-	-	2,45	-	2,58
Zwiebeln (kg)	0,34	0,34	-	0,96	-	0,99
Kohlrabi (Stk)	-	-	-	0,85	-	0,92
Spitzkohl (kg)	-	-	-	2,42	-	2,42
Bärlauch (Bd)	-	-	-	0,99	-	0,97
Basilikum (Topf)	-	-	-	-	-	1,19
Dill (Bd)	-	-	-	0,85	-	0,91
Radieschen (Bd)	-	-	-	0,85	-	0,86

Quelle: LWK RLP, BLE, LLH Kassel

## Speisekartoffeln



15.05.2012		RLP-Nord	RLP-Süd	Hessen
<b>Erzeugerpreise, Eur/dt, ohne MwSt. lose, frei Rampe, vor Abzug Sortierkosten</b>	1	10,00	12,00	10,00-14,00
	2	9,00	11,00	9,00-14,00
<b>Direktabsatz Erzeuger-Verbraucher</b>	1	28,00-80,00	36,00-52,00	-
	2	28,00-80,00	36,00-52,00	65,00-76,00
<b>Direktabsatz Erzeuger-Verbraucher</b>	1	40,00-80,00	50,00-70,00	-
	2	40,00-80,00	50,00-70,00	-
<b>Großhandelsabgabepreise</b>	1	20,00-28,00		19,00-24,00
	2	20,00-28,00		17,00-24,00
<b>Kleinverkaufspreise LEH, Discounter</b>	1	56,00-80,00		-
	2	40,00-80,00		-

1 = festkochende Sorten, 2 = vorw. festkochende Sorten

Quelle: LWK RLP; LLH Kassel

## Ökoprodukte ab Hof



Ökologische Erzeugung in Hessen		
Ab Hof-Preise inkl. MwSt		08.05.2012
Produkte	von - bis	Ø
Bataviasalat (Stk)	1,69-2,15	1,94
Chicoree (kg)	8,49-8,90	8,70
Eichblattsalat (Stk)	1,49-2,25	1,84
Feldsalat gew. (kg)	19,00-29,49	24,25
Kopfsalat (Stk)	1,69-2,25	1,96
Mangold (kg)	4,80-5,69	5,25
Pflücksalat (kg)	-	12,00
Rauke (kg)	17,95-18,00	17,98
Spinat gew. (kg)	5,49-6,40	6,03
Schlangengurken (Stk)	1,89-2,79	2,39
Minigurken (kg)	4,95-7,99	6,60
Paprika gelb (kg)	5,29-7,99	6,36
Cocktailtomaten (kg)	8,95-9,16	9,06
Kohlrabi (Stk)	1,29-1,79	1,53
Weißkohl (kg)	1,27-2,20	1,76
Wirsing (kg)	1,40-2,79	2,20
Rhabarber (kg)	3,79-4,95	4,27
Spargel grün 12 mm + (kg)	7,29-15,95	11,62
Spargel weiß 12 mm + (kg)	7,99-15,95	11,97
Spargel weiß 18 mm + (kg)	9,99-16,90	13,45
Bärlauch (Bd)	1,45-1,59	1,54
Basilikum (Topf)	1,99-2,29	2,09
Dill (Bd)	1,29-1,89	1,54
Grüne-Soße-Kräuter(Bd)	4,49-4,99	4,69
Meerrettich (kg)	-	13,69
Möhren gew. (kg)	1,07-2,20	1,80
Pastinaken (kg)	-	3,79
Radieschen (Bd)	1,29-1,69	1,54
Rettich schwarz (kg)	1,95-3,20	2,41
Rote Bete (kg)	1,07-2,40	1,93
Knollensellerie (kg)	1,99-2,95	2,37
Knoblauch (kg)	12,00-12,39	12,20
Porree (kg)	2,97-4,95	4,23
Speisezwiebel gelb (kg)	1,50-2,09	1,90
Speisezwiebel rot (kg)	2,20-4,39	3,30

Quelle: LLH Kassel

## Wareterminbörse



Eurex Frankfurt			
Liefermonat	Umsatz	Euro/t	Vorw.
<b>Schlussnot. London Potato Future 15.05.2012</b>			
<b>Futures</b> , Menge: 25 t, frei handelbare Ware, versch. Qualitäten für britischen Markt. (Cash-Settlement-Abrechnung auf Basis "Eurex London Potato-Index")			
Apr 13	0	120,00	120,00
<b>Schlussnot. für Veredelungs-</b>			
<b>kartoffeln</b> , Menge: 25 t, u. a.: Bintje, Asterix, max 65 Knollen/10 kg (Cash-Settlement-Abrechnung auf Basis "Eurex EU-Process Potato-Index")			
Jun 12	22	61,00	63,00
Nov 12	0	105,00	105,00
Apr 13	278	155,00	150,00

Quelle: Eurex Frankfurt