

## Aktuelles Markttelegramm



### Tierische Erzeugnisse

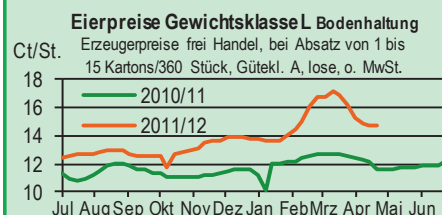
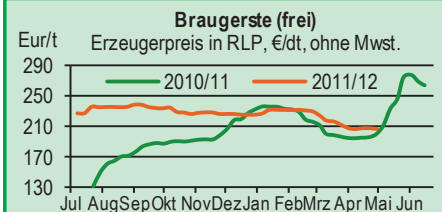
- Schlachtrinder** Trotz zunehmender Absatzschwierigkeiten am regionalen Schlachtrindermarkt können sich die Auszahlungspreise weitestgehend behaupten. Grund sind feste bundesweite Vorgaben und das rückläufige Erzeugerangebot.
- Schlachtschweine** Das erste lange Wochenende mit frühsummerlichen Temperaturen hat zwar zu Absatzimpulsen im Grillsortiment geführt, aber leider (noch) nicht zu steigenden Erzeugerpreisen.
- Ferkel** Regional wie auch überregional stehen sich Angebot und Nachfrage ausgeglichen gegenüber. Preise auf dem Niveau der Vorwoche stabil.
- Nutzkälber** Nachfrage seitens Kälbermäster und spezialisierter Rosékälbermäster hat etwas zugenommen. Durch Marktbelebungen tendieren die Preise, insbesondere in der Spitze, leicht fester.
- Eier/Geflügel** Eiermarkt mit stabilen Tendenzen. LEH und Eiproduktenindustrie ordern kontinuierlich, Nachfrage und Angebot stehen sich ausgeglichen gegenüber. Das Angebot an Bodenhaltungsware ist gut deckend, lediglich Freilandware bleibt knapp; Preise auf Vorwochniveau stabil. Die Lage am Geflügelmarkt ist ausgeglichen. Zwar erfüllt die Nachfrage nach Grillartikeln noch nicht die Erwartungen, die begonnene Spargelsaison führt jedoch zu stetigem Absatz von Geflügelfleisch. Preise stabil bis leicht anziehend.

### Pflanzliche Erzeugnisse und Futtermittel

- Getreide und Ölsaaten** Nach den Niederschlägen der vergangenen Tage entspannt sich die Lage am heimischen Markt für Getreide und Ölsaaten etwas. Von Entwarnung kann jedoch keine Rede sein, vereinzelt werden immer noch Flächen umgebrochen mit Sommergerste oder Silomais im Nachbau. Die Terminmarktkurse für Weizen und Raps schwanken auf erreichter Basis in mehr oder weniger großer Bandbreite und dem Kassamarkt fehlen vorerst weitere Impulse. Das Kaufinteresse der Verarbeiter war zuletzt eher rückläufig, lediglich die Nord-Westdeutsche Mischfutterindustrie bleibt mit interessanten Offerten am Markt. Bedingt durch die günstigere Parität, ist das Preisniveau für Erzeuger im nördlichen Landesteil fortgesetzt höher als im Süden. Die Abgabebereitschaft in der Landwirtschaft bleibt bei geräumten Lägern und schwachen Ertragsaussichten weiter unterentwickelt.
- Futtermittel** Die Kurse für Ölschrote bleiben nach internationalen Vorgaben weiter fest, Konsum und Handel decken nur den dringenden Bedarf. Die Nachfrage nach Mischfuttermitteln bleibt ebenfalls äußerst schwach, die anstehenden Preiserhöhungen lassen sich nur schwer durchsetzen. Mühlennachprodukte und Melasseschnitzel weiter fest bewertet.
- Kartoffeln** Der Markt- und Preisverlauf ist im Wesentlichen unverändert. Nach wie vor halten sich deutsche Speisekartoffeln bei Vollsortimentern. Aufgrund der heterogenen Qualitäten - auch bei französischer Lagerware - gewinnt frühe Mittelmeerware, wenn auch wegen ihres höheren Preises verhaltener, an Bedeutung. Frostschäden bei pfälzischer Freilandware wachsen sich bei günstigen Witterungsbedingungen aus. Frühkartoffelbestände im Allgemeinen mit guter Entwicklung, so dass erste Sackware voraussichtlich ab Mitte bis Ende Mai geliefert werden kann.

Quelle: LWK RLP, Agrarzeitung

## Blick in den Markt



## Warenterminbörsen



Euronext Paris			
Liefermon.	Umsatz	Euro/t	Vorwoche
<b>Schlussnotierungen für Mahlweizen 30.04.2012</b>			
Menge: 50 t; 76 kg/hl, intervent.-fähig; L.-ort Rouen			
Mai 12	2.669	216,50	214,50
Aug 12	0	217,00	215,00
Nov 12	9.457	203,75	202,00
Jan 13	1.058	202,75	201,00
<b>Schlussnotierungen für Raps 30.04.2012</b>			
Menge: 50 t; diverse Lieferorte in Deutschl./Frankr.			
Mai 12	856	487,50	507,25
Aug 12	2.046	483,25	488,25
Nov 12	1.125	474,75	478,00
Feb 13	397	467,25	470,75
<b>Schlussnotierungen für Mais 30.04.2012</b>			
Menge: 50 t; 15% H <sub>2</sub> O, 4% Bruchkör./Lief. Atlantic			
Jun 12	748	216,50	216,00
Aug 12	49	218,50	217,75
Nov 12	55	190,75	190,00
Jan 13	42	192,75	192,75
<b>Schlussnotierungen für Braugerste 30.04.2012</b>			
Menge: 50t, 14,5% H <sub>2</sub> O, 11,5% Prot, 95% Keimf.			
Mai 12	10	218,50	226,50
Aug 12	0	211,50	219,50
Nov 12	0	231,00	228,25
Jan 13	0	231,25	229,25
<b>Cbot Chicago</b>			
<b>Schlussnotierungen für Weizen 30.04.2012</b>			
Menge: 5000 US.bsh. (~136 t), Nr.2 Soft Red Winter			
MAY 12	3.753	176,10	174,00
JLY 12	44.068	178,80	176,20
SEP 12	10.156	182,80	180,40
<b>Schlussnotierungen für Sojaschrot 30.04.2012</b>			
Menge: 100 Short Tons. (~91 t), 48% Protein			
MAY 12	2.987	359,50	343,30
JLY 12	39.763	361,00	346,30
AUG 12	3.726	356,40	342,20


Quelle: Euronext, CBoT

## Aktuelle Marktgrafik



### Weltmarkt für Hähnchenfleisch 2011

Ausgewählte Länder, jeweils in 1.000 Tonnen kochfertiger Ware



Quelle: USDA, \*: geschätzt, Grafik: LWK RLP

## Erzeugerpreise für Getreide, Ölfrüchte und Körnerleguminosen



Basispreise des Agrarhandels, frei Ernter, für Standardqualität, in Eur/t, ohne MwSt.							Streckengeschäfte		
Erfassungsdatum: 01.05.2012		Hessen		Rheinland-Pfalz			Hessen	RLP	
* Einzelmeldung	Spanne	Landes-Ø	Vorwoche	Spanne	Landes-Ø	Vorwoche	Ab-Hof Ø	Ab-Hof Ø	Franko Ø
Eliteweizen 14,0-14,5/50-55/250-280	208,00-220,00	<b>214,55</b>	210,15	-	-	-	222,35	-	-
Qualitätsweizen (A) 13,5/40/250	203,00-215,00	<b>208,60</b>	206,15	200,00-215,00	<b>206,90</b>	206,70	218,35	210,60	215,20
Brotweizen (B) 11,5-12,0/220	200,00-213,00	<b>207,45</b>	206,00	200,00-215,00	<b>204,60</b>	204,30	217,40	209,00	213,80
Mahl- bzw. Brotroggen, FZ>120	210,00-232,50	<b>222,45</b>	217,90	225,00-242,00	<b>230,00</b>	230,10	232,80	234,60	237,50
Futterroggen	-	-	-	-	-	-	-	-	-
Sommerbraugerste max. 12% Prot.	200,00-220,00	<b>211,90</b>	212,50	200,00-215,00	<b>206,10</b>	207,10	220,35	212,10	214,50
Sommerbraugerste (Ernte '12)	-	-	-	190,00-200,00	-	-	-	-	-
Winterbraugerste	-	-	-	185,00-200,00	<b>192,90</b>	194,60	-	197,10	201,50
Futtergerste >62 kg/hl	200,00-215,00	<b>208,20</b>	206,25	195,00-215,00	<b>201,90</b>	201,90	217,80	205,30	210,60
Futterweizen	203,00-213,00	<b>206,80</b>	205,00	195,00-215,00	<b>203,60</b>	203,30	216,70	207,10	211,60
Futterhafer	178,00-195,00	<b>185,20</b>	184,15	180,00-207,00	<b>199,70</b>	199,70	201,00	-	-
Körnermais	200,00-210,00	<b>206,05</b>	203,45	197,50-207,00	<b>200,70</b>	200,60	214,50	204,50	208,50
Triticale	190,00-210,00	<b>199,75</b>	197,80	190,00-205,00	<b>195,90</b>	195,60	211,00	201,10	205,00
W.-Raps	470,00-482,00	<b>477,25</b>	476,65	465,00-485,00	<b>476,30</b>	476,50	487,15	480,80	485,90

Quelle: LLH, Kassel u. LWK RLP, Bad Kreuznach

## Börsennotierungen für Getreide, Ölfrüchte und Körnerleguminosen



Großhandelsabgabepreise in Eur/t, o. MwSt.; überwiegend frei Fuhre/Waggon bzw. Mühle/Station bei sofortiger Lieferung;

Quelle: "Warenbörsen der angegebenen Orte"

G=Geld, B=Brief, PS=Papiersack, lo=lose

Börsen	Köln	Mannheim	Würzburg	Frankfurt	Stuttgart	Paderborn
Notierungen am:	19.04.2012	30.04.2012	27.04.2012	26.04.2012	24.04.2012	16.04.2012
Brotweizen 11,5-12,0/220	230,00-232,00	226,00-228,00	215,00-220,00	225,00-228,00	227,00-230,00	233,00-235,00
A-Weizen > 13,0-13,5/250	-	228,00-230,00	220,00-222,00	225,00-228,00	231,00-233,00	-
E-Weizen 14,5/50-55/250-280	-	231,00-236,00	225,00	-	-	-
Futterweizen > 70 / 72 kg/hl	225,00 G	223,00-225,00	208,00-212,00	225,00-230,00	225,00-230,00	232,00-235,00
Brotroggen > 120 FZ	280,00 B	257,00-260,00	260,00-265,00	260,00-265,00	-	258,00-260,00
Braugerste, Inland	-	235,00-238,00	-	-	-	-
Futtergerste > 62 kg/hl	225,00 G	223,00-225,00	215,00	225,00-228,00	216,00-218,00	237,00-240,00
Qualitätshafer > 52/53 kg/hl	-	-	-	-	-	-
Triticale (max. 10 % Auswuchs)	227,00 G	215,00-216,00	-	-	-	-
Mais	230,00	222,00-225,00	220,00-225,00	220,00-225,00	212,00-215,00	235,00-238,00
Raps	508,00	504,00-506,00	500,00-508,00	505,00-507,00	482,00-484,00	498,00-499,00
Milchl.futter: ESt II, 20 % RP	-	253,00-258,00	-	-	-	-
Milchl.futter: ESt III, 18 % RP	-	275,00-280,00	-	-	-	-
Ferkelstarter >13,8 MJ ME/kg, 18% RP	-	362,00-367,00	-	-	-	-
Schweinemastfutter 13 MJ , 16% RP	-	277,00-282,00	-	-	-	-
Legehennenalleinfutter: 11,4 MJ	-	350,00-355,00	-	-	-	-
Sojaschrot, 43-44 % RP	367,00-371,00 B	398,00-400,00	385,00-390,00	-	-	390,00-391,00
Rapsschrot	243,00-246,00 B	277,00-279,00	270,00-276,00	-	-	-
Weizenkleie	188,00	153,00-156,00	160,00	150,00-155,00	145,00-147,00	175,00
Roggenkleie	-	148,00-151,00	-	-	-	-
Melasseschnitzel	160,00 B	190,00-195,00	-	-	-	195,00
Wiesenheu, 1. Schnitt, kl. Ballen	315,00-340,00	-	-	-	145,00-160,00	-
Wiesenheu, 1. Schnitt, Rundballen	178,50-180,80	-	-	-	-	-
Gerstenstroh, große Rechteckballen	150,00-155,00	-	-	-	-	-
Weizenstroh, große Rechteckballen	115,00-126,50	-	-	-	-	-
Weizenstroh, kleine Ballen	135,00-146,50	-	-	-	-	-

Die Konditionen und Paritäten der Börsen sind z. T. sehr unterschiedlich. Die Preise sind nicht unmittelbar vergleichbar.

Preistendenzen sind jedoch im zeitlichen Vergleich der jeweiligen Börsennotierungen erkennbar.

## Aktuelle Preisinfos aus Rheinland-Pfalz und Hessen



Infotelefon der LWK: 0671/793-1200

Montags 16:00 Uhr: Ringferkel, Preisempfehlung

Schlachtschweine Nordw.-Deutschland.

Dienstag 16:00 Uhr: Schlachtstättenpreise, Erzeuger-Metzger Notierungen, 1. FIGDV, Nutzkälber

Landwirtschaftskammer Rheinland-Pfalz

Burgenlandstr. 7, 55543 Bad Kreuznach

Ref. 25 Markt, 0671/793-1155

www.lwk-rlp.de

markt@lwk-rlp.de

Landesbetrieb Landwirtschaft Hessen

Kölnische Str. 48-50, 34117 Kassel

Marktinformation, 0561/7299-267

www.agrarberatung-hessen.de

marktinfo@llh.hessen.de

## Erzeugerpreise für Rinder frei Schlachtstätte



Amtliche Preisfeststellung (1.FIGDV) Schlachtrinder, für Baden-Württemberg, Rheinland-Pfalz und Hessen in €/kg/SG frei Schlachtstätte, inkl. **Bio-/Markenfleisch-Zuschlägen** oder sonst. Boni-Zahlungen; o. MwSt

Anzahl Meldungen: 29		Stück: 10.599		Schlachtzeitraum: 23.04.-29.04.12		
Kategorie	Handelsklasse	Stück	Preisspanne*	Ø-Preis	Kg/Stück	Ø-Preis Vorw.
Jungbullen	U 2	1289	3,84-3,95	3,93	412,00	3,89
	R 2	1077	3,74-3,90	3,83	364,00	3,81
	<b>R 3</b>	<b>297</b>	<b>3,71-3,89</b>	<b>3,84</b>	<b>393,00</b>	<b>3,79</b>
	O 2	395	3,28-3,66	3,52	323,00	3,42
	O 3	195	3,35-3,60	3,53	356,00	3,48
	P 2	65	2,80-3,26	3,12	281,00	3,01
	P 3	-	-	-	-	-
	E-P insg.	4178	-	3,83	386,00	3,79
Kühe	R 3	638	3,23-3,37	3,33	366,00	3,30
	O 2	674	3,05-3,18	3,11	297,00	3,09
	<b>O 3</b>	<b>652</b>	<b>3,09-3,22</b>	<b>3,17</b>	<b>327,00</b>	<b>3,15</b>
	P 1	580	2,31-2,44	2,38	232,00	2,35
	P 2	307	2,53-2,75	2,63	259,00	2,61
	P 3	121	2,64-2,91	2,78	284,00	2,70
	E-P insg.	4.396	-	3,11	321,00	3,08
Färsen	R 3	535	3,48-3,76	3,58	309,00	3,57
	<b>O 3</b>	<b>177</b>	<b>2,98-3,27</b>	<b>3,14</b>	<b>282,00</b>	<b>3,11</b>
	O 4	71	3,00-3,32	3,19	330,00	3,15
	P 2	34	2,30-2,65	2,48	219,00	2,46
	P 3	-	-	-	-	-
	E-P insg.	1742	-	3,47	306,00	3,44

\* gebild. aus Mittelwerten der Meldebetriebe Quellen: RLP/Hessen ADD Trier, Ba-Wü LEL Schwäb.Gm

Schlachtzeitraum: 23.04.-29.04.12		Amtliche Preisfeststellung (1.FIGDV) für Schlachtrinder im Preisgebiet							
		Bayern				Nordrhein-Westfalen			
Kategorie	HdKl.	Preisspanne	Ø-Preis	Vorwo	Kg/Stk.	Preisspanne	Ø-Preis	Vorwo	Kg/Stk.
Jungbullen	U 3	3,78-3,90	<b>3,86</b>	3,82	427,10	3,82-3,87	<b>3,86</b>	3,84	439,10
	<b>R 3</b>	3,74-3,88	<b>3,80</b>	3,76	389,60	3,75-3,87	<b>3,80</b>	3,79	400,10
	O 3	3,41-3,63	3,55	3,53	354,10	3,55-3,69	3,62	3,60	371,10
Kühe	R 3	3,26-3,34	3,32	3,30	363,30	3,31-3,38	3,37	3,35	366,40
	<b>O 3</b>	3,02-3,23	<b>3,16</b>	3,15	321,90	3,17-3,27	<b>3,25</b>	3,24	332,00
	P 1	2,25-2,52	<b>2,37</b>	2,35	233,30	2,45-2,53	<b>2,50</b>	2,46	236,40
Färsen	R 3	3,51-3,61	3,56	3,55	313,40	3,35-3,54	3,46	3,47	316,10
	<b>O 3</b>	3,04-3,25	<b>3,20</b>	3,14	290,40	3,16-3,25	<b>3,22</b>	3,18	300,40

Quellen: Bayern LFL München, NRW LANUV Düsseldorf

## Erzeugerpreise für Nutzkälber ab Hof



1. u. 2. Qualität, zur Bullen- bzw. Kälbermast geeignet; Alter ab 14 Tage; ca. 40 bis 60 kg LG in Eur/St.; inkl. MwSt., nach allen Vermarktungsabzügen

Region	Hessen				Rheinland-Pfalz			
	23.04.-29.04.12				30.04.-06.05.12			
Woche vom:	Stk.	Spanne	Ø-Preis	Vorw.	Stk.	Spanne	Ø-Preis	Vorw.
<b>Bullenkälber</b>								
Holstein sbt.	432	94-175	140	136	323	80-150	116	116
Holstein rbt.	51	104-186	143	142	56	90-160	127	126
Kreuzungen	14	159-270	205	204	34	160-300	210	211
Fleckvieh	16	293-332	311	317	4	120-150	140	135
3. Qualität	54	22-100	49	47	6	15-50	33	58
<b>Mutterkälber</b>								
Holstein	6	58-72	63	59	8	40-70	53	60
Kreuzungen	1	-	149	163	10	100-220	140	156
3. Qualität	2	-	20	33	-	-	-	-

Quelle: LLH Kassel, LWK RLP, Bad Kreuznach

Erzeugerpreise für Fleckviehkälber; bis 100 kg LG, ab Hof, in Eur je kg LG, o. MwSt

Zeitraum: 23.04.-29.04.12		(Veränderungen zur Vorwoche)		
Region	Bayern	Baden-Württemberg	Südbaden	
<b>Bullenkälber</b>	5,78 (+ 0,07)	5,38 (± 0,00)	5,05 (- 0,05)	
<b>Mutterkälber</b>	3,28 (+ 0,14)	2,80 (- 0,40)	2,85 (± 0,00)	

Quelle: LBV-BW, BBV

## Aktuelle Schlachtstättenpreise



Preise für Schlachtrinderhälften, in Eur/kg SG, frei Schlachtstätte, o. MwSt

Tierart / HdKl.	01.05.2012	Vorwoche
Jungbullen R3	3,55-3,83	3,55-3,84
Kühe O3	2,65-3,21	2,65-3,19
Färsen O3	2,70-3,60	2,70-3,60

Umfrage d. LWK RLP in Schlachtst. aus RLP

## Schlachtlämmerpreise



In Eur kg/LG, incl. 10,7 % MwSt		30.04.-06.05.12
(LG abzgl. 5 % Nüchterung)		
Klasse 1 jung, vollfleischig :		2,25-2,45
Klasse 2 jung, fleischig :		2,00-2,20
Klasse 3 abfallende Qualitäten:		1,05-1,95
<b>Tendenz: weiter zurückpendelnde Preise</b>		
Quelle: EZG Weideland w.V., Bitburg-Meckel, Tel.: 06568/ 96 96 46		

## Lammfleisch Südwest



Amtliche Preisfeststellung (1. FIGDV) in Ba-Wü, Hessen, NRW u. RLP, in Eur/kg, ohne MwSt, für die Woche vom: 23.04.-29.04.12

Nach Schlachtgewicht pauschal abgerechnet				
	Stück	SG kg/Tier	Spanne	Ø-Preis
<b>Lämmer</b>	500	19,90	4,86-5,50	<b>5,38</b>

Quellen: LEL Schwäb.-Gmünd, ADD Trier, LANUV Düsseldorf, RP Gießen

## Pferdemarkt Cloppenburg



Vom 11.04.2012; Auftrieb: 47 Pferde;	
Schlachtferdepreise in Eur / kg LG; o. MwSt	
1. Qualität	<b>0,80</b>
vollfleischiges Warmblut	<b>0,50-0,75</b>
geringfleischige Pferde	<b>0,45-0,50</b>
Stückpreise/Eur 1. Reitpferde	<b>500-1.200</b>
2. Kleinpferde/Ponys/Esel	<b>100-500</b>
<b>Marktverlauf: ruhig</b>	
<b>Nächster Pferdemarkt:</b>	<b>09.05.2012</b>
Quelle: Stadt Cloppenburg	

## Auktionstermine



Zuchtvieh		Fleischrinder	
Alsfeld:	09.05.12	Krefeld:	17.10.12
Alsfeld:	13.06.12	Meschede:	04.11.12
Bitburg:	14.06.12	Alsfeld:	13.11.12
Alsfeld:	11.07.12	Meschede:	01.12.12
Kälber		Absetzer	
Biebesheim:	04.06.12	Krefeld:	16.05.12
Alsfeld:	04.06.12	Krefeld:	22.08.12
Bitburg:	14.06.12	Alsfeld:	05.09.12
Alsfeld:	16.07.12	Krefeld:	19.09.12
Qualitätsferkel / Sauen		Schafe	
Limburg:	13.06.12	Neuwied:	25.08.12



## Erzeugerpreise für Schlachtschweine frei Schlachtstätte



Ämtliche Preisfeststellung (1. FIGDV), nach Handelsklassen und SG (bei E-P 80-110 kg SG), ohne MwSt.

Zeitraum: 23.04.-29.04.12		M	S	E	U	S-P	S-P Vorw.
Baden-Württemberg	(31 Betriebe, 64.336 Stück)	1,18-1,43	1,68-1,92	1,64-1,98	1,45-1,78	-	-
	gewogener Ø-Preis (Eur/kg)	1,39	1,74	1,69	1,58	1,70	1,70
	Klassen-Anteil in Prozent	0,51	41,93	41,36	8,52	-	-
	Muskelfleisch-Anteil in Prozent	-	62,10	57,90	53,20	59,10	59,20
Rheinland-Pfalz	(6 Betriebe, 19.633 Stück)	1,30-1,45	1,69-1,80	1,67-1,71	1,47-1,59	-	-
	gewogener Ø-Preis (Eur/kg)	1,35	1,72	1,71	1,59	1,67	1,66
	Klassen-Anteil in Prozent	0,58	24,00	50,14	21,04	-	-
	Muskelfleisch-Anteil in Prozent	-	61,51	57,59	53,08	-	-
Nordrhein-Westfalen	(25 Betriebe, 376.946 Stück)	1,34-1,49	1,69-1,74	1,61-1,71	1,44-1,60	-	-
	gewogener Ø-Preis (Eur/kg)	1,48	1,73	1,65	1,51	1,68	1,68
	Klassen-Anteil in Prozent	2,84	49,93	37,49	6,83	-	-
	Muskelfleisch-Anteil in Prozent	-	62,20	58,00	53,30	59,70	59,80
Hessen	(7 Betriebe, 3.177 Stück)	1,33-1,44	1,67-1,73	1,64-1,71	1,49-1,60	-	-
	gewogener Ø-Preis (Eur/kg)	1,42	1,71	1,69	1,56	1,67	1,69
	Klassen-Anteil in Prozent	1,45	35,95	42,97	13,31	-	-
	Muskelfleisch-Anteil in Prozent	-	61,95	57,78	53,08	58,75	59,52
Thüringen	(6 Betriebe, 23.929 Stück)	1,42-1,60	1,69-1,75	1,68-1,71	1,56-1,61	-	-
	gewogener Ø-Preis (Eur/kg)	1,48	1,73	1,70	1,60	1,69	1,69
	Klassen-Anteil in Prozent	0,81	25,57	53,95	17,43	-	-
	Muskelfleisch-Anteil in Prozent	-	61,60	57,60	53,30	57,70	57,70

Quellen: für RLP: ADD Trier, für Hessen: RP Gießen, für sonstige: zuständige Stellen d. Länder

## Aktuelle Schlachtstättenpreise



Basis-Preis f. Schlachtschweine, 57 % MFA (in Eur/kg/SG), frei Schlachtstätte

1. Umfrage in Schlachtstätten aus RLP vom: 01.05.2012	Spanne: 1,68-1,70 /orw.: 1,68-1,70	
2. Umfrage LLH bei Kurhessischen Genossenschaften vom: 30.04.2012	Spanne: 1,65-1,68 /orw.: 1,65-1,68	
ISN Notierung		
20.04.-26.04.12	ISN: 1,69-1,70	Median: 1,69
27.04.2012	ISW: 1,68-1,71	Median: 1,68
Quelle: ISN Tel.: 09 00 / 19 00 929		

## VEZG Vereinigungspreis



Schlachtschweine mit 57 % MFA, VEZG-AutoFOM-Referenzmaske, frei Schlachtstätte, o. MwSt.

Wochenpreis vom 27.04.12 (27.04. bis 03.05.11)	
AutoFOM-Preisfaktor:	1,68 Eur / Indexpunkt
Preisspanne:	1,68 - 1,71 (Vw.: 1,68)
FOM-Basispreis:	1,68 Eur/kg SG (Vw.: 1,68)
Vermarktungsmenge: 225.000 (z. Vw.: -1.000)	
M-Schlachtsauenpreis, frei Schlachtst. 3-5 St.:	1,45
Preisspanne:	1,45 - 1,47 Eur/kg SG
M-Schlachtsauenpreis, Ab Hof:	1,33
Preisspanne:	1,33 - 1,35 Eur/kg SG
Quelle: LWK Nieders. Tel.: 09001/190-244, 69 ct/M.	

## Ferkelpreise Rheinland-Pfalz / Saarland



1. Basispreise ab Hof (o. MwSt.) für Standard-Qualitätsferkel der EZ-Ringe; Ø-Gruppen-Größe: Ringf.: 30 Stk., Aufzuchtferkel: 200 Ferkel/Partie; z.T. als Poolpreis; ohne Abzüge für Klein- u. Zuschläge für Großgruppen; ohne Kosten für Transport u. Impfungen; mit Qualitätszuschlag

"Aufzuchtstall" für den Zeitraum von: 30.04.-06.05.12

Die Zu- u. Abschläge für abweichende Mengen u. Qualitäten bei R-Ferkeln sind frei vereinbar!

Basis	kg	Grundpreis bzw. Spanne (Eur/St.)	± Preisveränderung zur Vorw. (Eur/St.)	Zu-/Abschläge (Eur/kg) für Mehrgewicht / Mindergew.	
Qualitätsringferkel (R)	25	59,00	± 0,00	bis 30 kg 1,50	1,00
Aufzuchtferkel (A)	8	39,10 — 47,25	± 0,00 — - 0,50	0,50-1,00	0,50-1,00
	30	66,75 — 69,25	± 0,00 — - 0,40	0,50-0,70	0,70-1,00

2. Verkaufspreismeldungen der Erzeugerringe aus der Vorwoche, vom 23.04.-29.04.12

Basis (kg)	Anzahl Ferkel	Preis/Ferkel (Eur/St.)	± Preisveränderung zur Vorw. (Eur/St.)	Zu-/Abschläge (Eur/kg) für Mehrgew. / Mindergew.	
(R) 25	1.855	59,00-64,00	60,67	- 0,78	bis 1,30 bis 1,00
(A) 8	2.440	39,10-47,75	39,45	- 0,96	0,50-1,00 0,50-1,00
(A) 30	4.015	66,75-69,65	66,82	- 0,17	0,50-0,70 0,70-1,00

Zuschläge: Bei Kleingruppen (Ringferkel), bis 60 Ferkel/Partie, wurden teils Abzüge bis 2,00 Eur/Tier, bei Großgruppen, ab 100 bzw. 160 Tiere, Zuschläge von bis zu 4,00 Eur/Tier, vor MwSt., berechnet.

Herkünfte: Zwei-/Dreirassenkreuzungen, Hybriden, Systemferkel

Quelle: LWK RLP, KH

## Ferkelpreise aus Nordwestdeutschland



Ab-Hof-Preise für Qualitäts-Ferkel, ohne MwSt, ohne Aufschlag für Topgenetik u. evtl. Impfungen

Zeitraum	Erzeugungsregion		
	Rheinland	NRW u. Niedersachsen	Niedersachsen
23.04.-29.04.12			
Datenquelle*:	EZG'en Rheinl.	LWK NRW + Nieders.	LWK Nieders.
Basisgewicht / Partigröße	25 kg / 100-170 Stk.	25 kg / 200 Stk.	8 kg / 200 Stk.
eingekaufte Menge in St.	28.169	187.502	19.082
Ø-Preis in Eur / St.	63,00	58,00	39,10
Veränderung z. Vorwoche	± 0,00	± 0,00	± 0,00
Preisspanne Eur / St.	63,00 - 63,00	56,80 - 63,00	38,50 - 41,20
Akt Trend z. VW Eur/St.	± 0,00	± 0,00	± 0,00

\*VHB: Genossenschaftl. u. priv. Handelsbetriebe; EZG = Erzeugergemeinschaft für Ferkel. Die notierten Preise für Ring- bzw. Qualitätsferkel sind Grundpreise einschl. Mitgliedsbeitrag und beziehen sich auf die o.a. Verkaufgruppen. Der Ø-Preis wird als Median ermittelt. Für kleinere Partien werden in der Regel Preisabzüge, für größere Partien Preiszuschläge gewährt. Gewichtsabweichungen zur Basis werden i.d.R. mit 0,75 bis 1,00 Eur/kg verrechnet. Für individuelle Impfprogramme werden zusätzliche Preisaufschläge vergütet.

Quellen: Landwirtschaftskammern Nordrhein-Westfalen und Niedersachsen

## Ab Hof Preise für Schweine



RLP-Erzeuger-Metzer-Direktverk.; Metzgerqualität (Ø ca. 58-60% MFA; in Eur/kg, o.MwSt)

Schlachtzeitraum vom 23.04.-29.04.12	
Gemeldete Tiere: 552	Preis / kg LG: 1,51
umg. auf SG (79 % Ausschl.):	1,91
Empfehlung der EZG'en aus RLP f.d. Woche vom 30.04.-06.05.12	1,49 kg LG
Quelle: LWK RLP, Bad Kreuznach	1,88 kg SG

## Ferkelpreise Hessen



Ab-Hof-Preise für Standard-Qualitätsferkel

(Basis: 28kg), Eur/Tier, o. MwSt., o. Aufschläge für Impfungen und Direktgeschäfte, inkl. aller Qualitätszuschläge, nach Abzug aller Vermarktungskosten

Zeitraum: 23.04.-29.04.12		
Anzahl: 8.948	Preisspanne	Ø-Preis (Vorw.)
Grundpreis <sup>1)</sup>	47,00-56,00	51,80 (51,77)
50er Gruppe <sup>2)</sup>	54,00-66,00	63,77 (63,69)
100er Gruppe <sup>2)</sup>	63,00-71,95	65,32 (65,72)
Zuschlag bis 30 kg LG	1,00-1,30	
Zuschlag > 30 kg LG	0,40-0,51	

<sup>1)</sup> Ferkel o. Zu-/Abschläge, u.a. für Mengen

<sup>2)</sup> mit einheitl. Genetik u. Gewicht Quelle: LLH

## Ferkel Baden-Württemberg



Region	Erzielte Ø-Preise der Vorwoche 1)	Notierung
Hohenlohe und Oberschwaben	in Eur / St. Spanne   Ø	30.04.2012 Tendenz Folgewoche
100 Gruppe 2)	59,00-61,00	60,00 ± 0,00

1) gew. Ø-Preise, 25kg-Ferkel, ohne Mykoplasmenimpfung und ohne MwSt

2) Ferkel-Gruppe ca. 100 Tiere, einheitlicher Genetik und Gewicht, mit QS-Status, frei Vermarkter

Mehrgewicht: + 1,00 EUR/kg

LLM Schwäbisch-Gmünd, Info: 0900/1810800

## Futtermittel



Abgabepreise des Handels an die Landwirtschaft, in Eur/t, frei Hof/Silo (lose, ab 3 t) bzw. ab Lager (gesackt), ohne MwSt., Spannenpreise. \* = Einzelmeldung

Erfassungsdatum:		x = lose (> 3 t)		o = gesackt	
		RLP/Saarl.		Hessen	
MAT, ohne Magermilchpulveranteil	o	1.512,00-1.770,00	1.345,60-1.710,00		
MAT, Magermilchpulverant. > 35 %	o	1.780,00-2.490,00	1.835,60-2.250,00		
Ergänzfütter für Aufzuchtälber, 18% RP	x	290,00-356,00	287,00-339,00		
Milchleistungsfutter 14/15 - III	x	249,00-288,00	242,50-288,00		
Milchleistungsfutter 18 - III	x	239,50-270,00	235,00-278,00		
Ferkelaufzucht f., 13,2-13,6 MJ/kg	x	315,00-398,00	325,00-398,00		
Sauenfutter, 13,0 MJ/kg	x	320,00-351,00	310,00-384,00		
Schweinemastfutter					
Vormast, 1,0-1,15% Lysin, >13,2MJ/kg	x	289,00-340,00	277,50-327,00		
Endmast, 0,9-1,0% Lysin, >12,6MJ/kg	x	265,00-310,00	277,50-298,00		
Ergänzungsfutter Mastschw., 12,6 MJ/kg; 28% Rohprotein	x	395,00-425,00	367,00-397,50		
	o	500,00-500,00	-		
Legehennenalleinfütter, 11,4 MJ/kg, 0,38 % Methionin	x	305,00-355,00	310,00-371,00		
	o	450,00-626,00	-		
Broileralleinfütter, 13,4 MJ/kg	x	335,00-339,00	-		
Putenalleinfütter., Phase 6, 11,5 MJ/kg	x	315,00-331,00	-		
Sojaschrot, 43-44% Rohprotein	x	390,00-407,00	380,00-400,00		
	o	461,50-596,00	-		
Rapsschrot, ca. 34 % Rohprotein	x	270,00-300,00	267,00-300,00		
Weizenkleie (Normtyp)	o	200,00-230,00	-		
Melasseschnitzel, gepresst	x	200,00-240,00	-		
Alleinfütter f. Mastschaffämmer	o	410,50-523,20	-		
Ergänzungsfütter für Zuchtschafe	x	245,00-300,00	-		
<b>Raufutter</b>					
Einkaufspreise des Handels, ab Hof, in Eur/t, o.MwSt.					
Heu, kleine HD-Ballen, 1. Schnitt		220,00-245,00	165,00-260,00		
Heu, Rundballen, 1. Schnitt		185,00-205,00	150,00-240,00		
Heu, Quaderballen, 1. Schnitt		190,00-205,00	150,00-240,00		
Stroh, kleine HD-Ballen		130,00-140,00	130,00-190,00		
Stroh, Rundballen		90,00-120,00	110,00-180,00		
Stroh, Quaderballen		95,00-120,00	120,00-180,00		

Quelle: Landwirtschaftskammer RLP und LLH Kassel

## Eierpreise



Erzeugerpreise für Güteklasse A, lose, in Cent / St.					Eiernotierung Südwest vom 24. April 2012		
Rheinland - Pfalz vom: 30.04.-06.05.12			Hessen vom: 23.04.-29.04.12		Großhandelsabgabepreise an den LEH, ohne MwSt und ohne KVP, Eur/100 Stück		
Gew.-Kl.	Spanne	Ø-Preis	Spanne	Ø-Preis	Bodenhaltung		
aus Käfighaltung, an Handel u. Großverbraucher, frei Empf., von 1 bis 15 Kisten à 360 Stück, o. MwSt.					Gewichts	Eur/100 St.	Eur/100 St.
XL	15,50-16,00	15,64	-	15,00	klasse	24.04.12	17.04.12
L	11,00-13,00	12,00	-	8,95	XL	17,50	18,50
M	10,40-12,00	10,83	-	8,75	L	14,00	15,00
S	-	10,15	-	-	M	13,00	14,00
aus Bodenhaltung, an Handel- u. Großverbraucher o. MwSt.					S	10,00	11,00
XL	17,00-20,00	18,51	14,00-23,70	17,22	Tendenz:	ruhig	abgeschw.
L	13,70-15,05	14,77	9,80-19,45	14,29	Freilandhaltung		
M	12,50-14,20	13,60	9,00-17,45	12,77	Gewichts	Eur/100 St.	Eur/100 St.
S	12,00-13,45	12,94	6,50-14,75	8,96	klasse	24.04.12	17.04.12
aus Bodenhaltung, an Endverbraucher, lose, inkl. MwSt.					XL	18,50	19,50
XL	19,00-27,00	23,00	16,00-28,00	21,91	L	15,00	16,00
L	17,00-23,00	20,00	15,00-25,00	19,64	M	14,00	15,00
M	13,00-20,00	17,30	14,00-23,00	17,34	S	10,50	10,50
S	10,00-16,00	13,00	10,00-17,00	12,60	Tendenz:	ruhig	abgeschw.

Quelle: Landwirtschaftskammer RLP; LLH Kassel

Quelle: Warenbörsen Stuttgart / Mannheim

## Sauen/Ferkel Südhessen



Ring-Preis im Erzeuger-Direktgeschäft in Ableitung vom Schlachtschweinepreis in Eur ohne MwSt

Zeitraum:		07.05.-13.05.12
<b>Ferkel</b>		
Basis 25 kg, geimpft gg. Mykoplasmen, mit einheitl. Genetik u. Gewicht, Verkauf ab Hof, ohne Zuschläge für Mengen		52,81
Mehrgewichtszuschlag 25-33 Eur/kg LG		1,30
Mehrgewichtszuschlag > 33 Eur/kg LG		0,50
<b>Jungsaunen</b>		
Basis mind. 95 kg LG u. 180 Lebenstage, Nettoendpreis ab Hof		271,25

Quelle: Schweine-Kontrollring Südhessen, LLH

## Ferkel Rhön-Vogelsberg



Ab-Hof-Preis, o. MwSt, der EZG Rhön-Vogelsberg für den Zeitraum:		30.04.-06.05.12
Basis 28 kg-Ferkel, Eur/St		65,00
Mehrgewicht (28-30) Eur/kg LG		1,28
Mehrgewicht, >30 kg:		kein Zuschlag

Quelle: EZG Qualitätsfleisch Rhön-Vogelsberg

## Hybrid-Jungsaunen



Basispreis: 5-10 Tiere/Lieferung; frei Hof, ab 90 kg LG, kg LG (o. MwSt.); Zeitraum:		23.04.-29.04.12
<b>Spanne:</b>	<b>337,50-380,00 E/Tier</b>	<b>Median: 358,75</b>
Jungsaunenpreise: ohne Zü-/Abschläge bei abweichender Gruppengröße, Paritäten oder div. Boni-Mali-Regel.		

Quelle: JSR, BHZP-RLP/Hessen, PIC, TOPIGS Hülsenberger Zuchtschweine

## Warenterminbörsen



Eurex, Schluss-Kurse 30.04.2012			
<b>Schlachtschw.-Kontrakte; 8.000 ± 500 kg SG;</b>			
Cash-Settlement-Abrechn. nach "Eurex Hog Index", 56 % ± 3 % MFA, 85-100 kg, SG/Tier			
Liefermonat	Umsatz	Eur/kg	Vorwoche
Mai 12	0	1,705	1,710
Jun 12	2	1,733	1,725
Jul 12	0	1,734	1,735
Aug 12	0	1,727	1,730
Sep 12	0	1,710	1,725
Okt 12	0	1,650	1,650
Nov 12	0	1,590	1,590
Dez 12	0	1,570	-
Eurex, Schluss-Kurse 30.04.2012			
<b>Ferkel-Kontrakte; 100 St./25 kg LG; Cash-Settle.-Abrechnung auf Basis des "Eurex Piglet Index"</b>			
Liefermonat	Umsatz	Eur/St.	Vorwoche
Mai 12	0	56,50	56,50
Jun 12	0	54,50	54,30
Jul 12	0	52,30	52,30
Aug 12	0	49,80	49,80
Sep 12	0	47,50	47,50
Okt 12	0	45,80	45,80
Nov 12	0	46,50	46,50
Dez 12	0	51,30	-

Quelle: Eurex Frankfurt

## Großmarkt-/ Verbraucher-/ Erzeugerpreise für Obst und Gemüse



	Großmarkt-Preise		Ökologische Erzeugung in Hessen			
	BLE - gewogene Ø-Preise, div. Großmärkte *) , ohne MwSt		Erzeuger an LEH Ø-Preise ohne MwSt		Großhandel an LEH Ø-Preise ohne MwSt	
	23.04.-29.04.12		01.05.2012		01.05.2012	
OBST	akt. Woche	Vorw.	akt. Woche	Vorw.	akt. Woche	Vorw.
<b>Äpfel (kg) 70-80mm</b>						
Boskoop rot	0,75	0,76	-	-	1,70	-
Elstar	0,74	0,74	1,65	1,65	1,84	1,79
Gala	0,77	0,75	1,45	1,70	1,45	1,70
Jonagold	0,70	0,73	1,55	1,60	1,68	1,60
Pinova	0,78	0,77	1,70	1,95	1,80	1,75
Royal Gala	0,77	0,79	-	-	-	-
Topaz	-	-	1,70	1,70	1,80	1,77
<b>Birnen (kg) 70-80mm</b>						
Abate Fétel	-	-	2,25	-	2,45	-
Packham	-	-	2,15	2,15	2,15	2,15
Williams	-	-	1,88	2,10	1,83	-
<b>Walnüsse (kg)</b>	-	-	4,88	4,88	4,88	4,88
<b>GEMÜSE U. SALAT</b>						
Asiasalat (Bd)	-	-	12,00	-	12,00	1,10
Bataviasalat (Stk)	-	-	1,50	1,42	1,51	1,56
Chicoree (kg)	-	-	4,30	4,30	3,88	4,08
Eisbergsalat (Stk)	-	-	1,58	-	1,34	1,12
Endivien (Stk)	-	-	1,17	-	1,23	-
Feldsalat (kg)	-	-	11,66	8,45	14,88	13,95
Kopfsalat (Stk)	0,60	0,63	1,58	1,42	1,58	1,56
Mangold (kg)	-	-	1,65	1,75	1,80	1,75
Postelein (kg)	-	-	10,45	-	11,70	9,95
Radicchio (kg)	-	-	3,45	3,50	3,42	3,60
Rucola (kg)	-	-	10,21	9,91	11,20	10,23
Spinat gew. (kg)	-	-	3,88	3,95	3,95	4,10
Rauke (kg)	-	-	-	-	9,95	9,95
Schlangengurken (Stk)	1,02	0,95	1,58	1,37	1,55	1,41
Kürbis Hokkaido (kg)	-	-	2,70	2,60	2,60	2,60
Paprika (kg)	2,66	2,55	3,95	3,90	4,10	4,05
Blumenkohl (Stk)	1,18	1,27	1,37	1,57	1,33	1,44
Broccoli (kg)	-	-	1,75	2,10	1,83	2,11
Wirsing (kg)	-	-	1,00	1,00	1,49	-
Rotkohl (kg)	-	-	1,00	1,00	1,02	1,32
Knollensellerie (kg)	-	-	1,65	1,35	1,50	1,45
Möhren (kg)	0,55	0,55	0,90	0,99	1,50	1,08
Lauch (kg)	1,00	1,03	2,03	2,30	2,55	2,60
Zwiebeln gelb (kg)	0,30	0,25	1,00	0,90	1,11	1,13

Quelle: LWK RLP, BLE, LLH Kassel

## Speisekartoffeln



01.05.2012		RLP-Nord	RLP-Süd	Hessen
<b>Erzeugerpreise, Eur/dt, ohne MwSt. lose, frei Rampe, vor Abzug Sortierkosten</b>	1	10,00	12,00	10,00-14,00
	2	9,00	11,00	9,00-14,00
<b>Direktabsatz Erzeuger-Verbraucher</b>	1	28,00-80,00	36,00-52,00	-
	2	28,00-80,00	36,00-52,00	65,00-76,00
<b>Direktabsatz Erzeuger-Verbraucher</b>	1	40,00-80,00	50,00-70,00	-
	2	40,00-80,00	50,00-70,00	-
<b>Großhandelsabgabepreise</b>	1	20,00-28,00		19,00-30,00
	2	20,00-28,00		17,00-30,00
<b>Kleinverkaufspreise LEH, Discounter</b>	1	40,00-80,00		-
	2	32,00-80,00		-

1 = festkochende Sorten, 2 = vorw. festkochende Sorten

Quelle: LWK RLP; LLH Kassel

## Ökoprodukte ab Hof



Ökologische Erzeugung in Hessen		
Ab Hof-Preise inkl. MwSt		01.05.2012
Produkte	von - bis	Ø
Bataviasalat (Stk)	1,79-2,49	2,26
Chicoree (kg)	6,95-8,90	8,11
Eichblattsalat (Stk)	1,49-2,65	2,15
Eisbergsalat (Stk)	-	2,69
Feldsalat gew. (kg)	19,00-29,49	24,25
Kopfsalat (Stk)	1,70-2,65	2,22
Mangold (kg)	4,80-5,69	5,25
Postelein (kg)	-	13,90
Radicchio (kg)	-	7,49
Rucola (kg)	14,90-18,90	16,90
Spinat (kg)	5,29-6,95	6,12
Schlangengurken (Stk)	1,95-2,79	2,48
Kürbis Hokkaido (kg)	3,79-4,29	4,04
Paprika gelb (kg)	4,99-7,99	6,41
Blumenkohl (Stk)	2,25-3,09	2,85
Chinakohl (kg)	-	2,00
Kohlrabi (Stk)	1,29-1,79	1,59
Sauerkraut (kg)	3,78-3,98	3,91
Rotkohl (kg)	1,45-2,39	2,01
Spitzkohl (kg)	-	4,19
Wirsing (kg)	1,40-2,40	1,90
Steinchampignons (kg)	9,95-12,30	11,19
Fenchel (kg)	2,75-3,25	3,00
Möhren gew. (kg)	1,07-2,20	1,69
Pastinaken (kg)	3,79-4,30	4,03
Rote Beete (kg)	1,07-2,40	1,89
Rettich schwarz (kg)	2,00-3,20	2,46
Schwarzwürzeln (kg)	-	3,89
Knollensellerie (kg)	1,99-2,95	2,37
Steckrübchen (kg)	-	1,10
Wurzelpetersilie (kg)	-	6,49
Staudensellerie (kg)	-	4,99
Knoblauch (kg)	8,95-14,99	11,21
Porree (kg)	2,97-5,79	4,44
Speisezwiebeln (kg)	1,50-2,29	1,97

Quelle: LLH Kassel

## Wareterminbörse



Eurex Frankfurt			
Liefermonat	Umsatz	Euro/t	Vorw.
<b>Schlussnot. London Potato Future 30.04.2012</b>			
<b>Futures</b> , Menge: 25 t, frei handelbare Ware, versch. Qualitäten für britischen Markt. (Cash-Settlement-Abrechnung auf Basis "Eurex London Potato-Index")			
Apr 13	0	120,00	113,00
<b>Schlussnot. für Veredelungs-</b>			
<b>kartoffeln</b> , Menge: 25 t, u. a.: Bintje, Asterix, max 65 Knollen/10 kg (Cash-Settlement-Abrechnung auf Basis "Eurex EU-Process Potato-Index")			
Jun 12	4	52,00	55,00
Nov 12	0	108,00	107,00
Apr 13	7	144,00	-

Quelle: Eurex Frankfurt