



Aktuelles Markttelegramm



Tierische Erzeugnisse

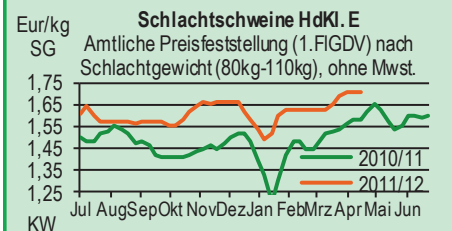
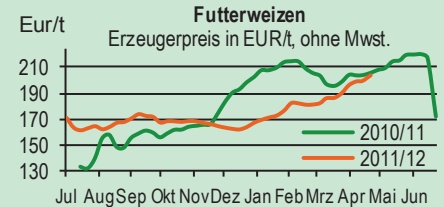
- Schlachtrinder** Die Absatzlage am Schlachtrindermarkt erweist sich stabiler als zunächst erwartet. Das immer noch umfangreiche Erzeugerangebot wird reibungslos von den Schlachtereien aufgenommen und die Erzeugerpreise können sich gut über alle Kategorien behaupten.
- Schlachtschweine** Trotz gedrosseltem Erzeugerangebot und bevorstehender saisonaler Absatzeffekte bleiben die erhofften Impulse auf die Auszahlungspreise auch in dieser Woche noch aus.
- Ferkel** Regional wie überregional ausgeglichener Ferkelmarkt, Preise auf Niveau der Vorwoche stabil.
- Nutzkälber** Ausgeglichener Kälbermarkt; insbesondere Spitzenqualitäten erzielen weitere Preisaufschläge; Preise insgesamt leicht anziehend.
- Eier/Geflügel** Die Nachfrage am Eiermarkt hat sich weiter beruhigt, der Nachholbedarf des LEH's ist weitestgehend gedeckt. Bei gleichzeitig steigendem Kaufinteresse der Produzentenindustrie und Absatzimpulsen durch den Export, tendieren die Erzeugerpreise diese Woche stabil bis gut behauptend. Schleppend verlaufende Grillsaison hemmt die Preisentwicklung am Schlachtgeflügelmarkt, Hähnchen und Puten trotzdem mit leicht festerer Tendenz, Schlachthennen hingegen schwächer bewertet.

Pflanzliche Erzeugnisse und Futtermittel

- Getreide und Ölsaaten** Die Entwicklung am Getreidemarkt bleibt auch in dieser Woche von festen Vorgaben der Terminmärkte und stetigem Deckungsbedarf der Verarbeiter geprägt. Besonders die Nachfrage der Futtermischer in Nord-West Deutschland bedingt weiteren Preisauftrieb für Futtergetreide. Die Aufgelder für höherwertigeres Getreide schwinden immer weiter, obwohl auch in der Mühlenindustrie noch von größeren Versorgungslücken bis zur neuen Ernte ausgegangen wird. Das Angebot aus der Landwirtschaft bleibt marginal, die Lagerbestände sind weitestgehend abgeschmolzen und die Entwicklung der Feldbestände lässt, trotz der Niederschläge der vergangenen Woche, kaum Freude aufkommen. Auch beim Raps müssen die Ertrags Erwartungen weiter nach unten korrigiert werden, Erzeugerpreise nach Börsenvorgaben für alle Termine weiter fest.
- Futtermittel** Fortgesetzt feste Kurse im Sojakomplex der CBoT und die Entwicklung an den Getreidemarkten, treiben die Einkaufspreise für Futtermittel weiter in die Höhe. Ölschrote zusätzlich nur begrenzt verfügbar und mit Prämien für prompte Lieferungen. Energetische Einzelkomponenten und Mischfuttermittel weiter verteuert, Umsatz insgesamt stark rückläufig.
- Kartoffeln** Grundsätzliche Marktpulse fehlen. Kartoffeln aus der heimischen Vorjahresernte sind noch präsent. Allerdings wird auch qualitätsbedingt verstärkt auf Importware umgestellt. Kartoffelpflanzungen sind bis auf einige Restflächen im Norden abgeschlossen. Bestände in der Pfalz sind zum Teil durch Frost geschädigt. Vor allem ist frühe Freilandware betroffen. Auch Trockenheit bereitet zunehmend Probleme. Anbauflächen im Speisebereich wurden etwas eingeschränkt.

Quelle: LWK RLP, Agrarzeitung

Blick in den Markt



Warenterminbörsen



Euronext Paris

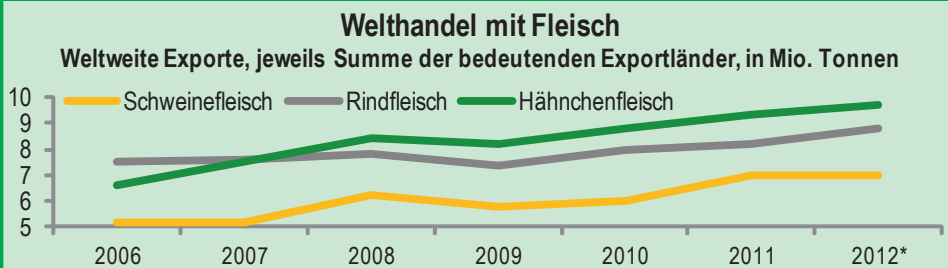
Liefermon.	Umsatz	Euro/t	Vorwoche
Schlussnotierungen für Mahlweizen 24.04.2012			
Menge: 50 t; 76 kg/hl, intervent.-fähig; L.-ort Rouen			
Mai 12	5.435	214,50	209,25
Aug 12	0	215,00	221,50
Nov 12	8.914	202,00	198,75
Jan 13	1.241	201,00	198,50
Schlussnotierungen für Raps 24.04.2012			
Menge: 50 t; diverse Lieferorte in Deutschl./Frankr.			
Mai 12	2.919	507,25	491,75
Aug 12	2.860	488,25	476,75
Nov 12	1.093	478,00	471,25
Feb 13	262	470,75	465,25
Schlussnotierungen für Mais 24.04.2012			
Menge: 50 t; 15% H ₂ O, 4% Bruchkör./Lief. Atlantic			
Jun 12	964	216,00	215,00
Aug 12	59	217,75	217,25
Nov 12	322	190,00	189,50
Jan 13	21	192,75	191,50
Schlussnotierungen für Braugerste 24.04.2012			
Menge: 50t, 14,5% H ₂ O, 11,5% Prot, 95% Keimf.			
Mai 12	10	226,50	238,50
Aug 12	0	219,50	231,50
Nov 12	20	228,25	227,50
Jan 13	0	229,25	229,75

Cbot Chicago

Schlussnotierungen für Weizen 24.04.2012			
Menge: 5000 US.bsh. (~136 t), Nr.2 Soft Red Winter			
MAY 12	27.383	174,00	172,40
JLY 12	66.317	176,20	173,80
SEP 12	11.635	180,40	177,80
Schlussnotierungen für Sojaschrot 24.04.2012			
Menge: 100 Short Tons. (~91 t), 48% Protein			
MAY 12	26.828	343,30	330,00
JLY 12	55.807	346,30	332,90
AUG 12	4.765	342,20	327,50

Quelle: Euronext, CBoT

Aktuelle Marktgrafik



Wichtigste Exportländer, vorraussichtliche Exporte 2012, in Mio. Tonnen

Huhn		Rind		Schwein	
Brasilien	3,3	Indien	1,5	USA	2,4
USA	3,2	Australien	1,4	EU	2,1
EU	1,1	Brasilien	1,4	Kanada	1,2

Quelle: USDA, Schätzung 04.12. © Agrarzeitung, Grafik LWKRLP

Erzeugerpreise für Getreide, Ölfrüchte und Körnerleguminosen



Basispreise des Agrarhandels, frei Erfasser, für Standardqualität, in Eur/t, ohne MwSt.							Streckengeschäfte		
Erfassungsdatum:	Hessen			Rheinland-Pfalz			Hessen	RLP	
* Einzelmeldung	Spanne	Landes-Ø	Vorwoche	Spanne	Landes-Ø	Vorwoche	Ab-Hof Ø	Ab-Hof Ø	Franko Ø
Eliteweizen 14,0-14,5/50-55/250-280	205,00-212,00	210,15	208,55	-	-	-	218,80	-	-
Qualitätsweizen (A) 13,5/40/250	200,00-212,00	206,15	203,85	200,00-215,00	206,70	202,00	215,65	210,30	214,80
Brotweizen (B) 11,5-12,0/220	196,00-212,00	206,00	203,85	197,50-215,00	204,30	201,10	215,15	208,60	212,80
Mahl- bzw. Brotroggen, FZ>120	210,00-230,00	217,90	215,65	220,00-242,00	230,10	228,50	228,55	234,60	237,50
Futterroggen	-	-	-	-	-	-	-	-	-
Sommerbraugerste max. 12% Prot.	200,00-220,00	212,50	213,00	200,00-215,00	207,10	207,00	220,40	213,10	216,50
Sommerbraugerste (Ernte '12)	-	-	-	190,00-205,00	-	-	-	-	-
Winterbraugerste	-	-	-	190,00-205,00	194,60	194,60	-	199,20	204,00
Futtergerste >62 kg/hl	196,00-212,00	206,25	205,40	195,00-215,00	201,90	197,60	216,90	205,10	209,60
Futterweizen	196,00-212,00	205,00	204,70	195,00-215,00	203,30	199,10	216,05	206,80	210,60
Futterhafer	178,00-190,00	184,15	183,55	180,00-207,00	199,70	198,90	195,00	-	-
Körnermais	200,00-205,00	203,45	202,85	195,00-207,00	200,60	196,30	212,50	203,50	205,30
Triticale	190,00-210,00	197,80	196,75	190,00-205,00	195,60	193,50	211,00	200,10	205,00
W.-Raps	465,00-482,00	476,65	474,20	470,00-485,00	476,50	474,40	485,80	481,00	486,50

Quelle: LLH, Kassel u. LWK RLP, Bad Kreuznach

Börsennotierungen für Getreide, Ölfrüchte und Körnerleguminosen



Großhandelsabgabepreise in Eur/t, o. MwSt.; überwiegend frei Fuhre/Waggon bzw. Mühle/Station bei sofortiger Lieferung;

Quelle: "Warenbörsen der angegebenen Orte"

G=Geld, B=Brief, PS=Papiersack, lo=lose

Börsen	Köln	Mannheim	Würzburg	Frankfurt	Stuttgart	Paderborn
Notierungen am:	19.04.2012	23.04.2012	13.04.2012	19.04.2012	24.04.2012	16.04.2012
Brotweizen 11,5-12,0/220	230,00-232,00	225,00-227,00	207,00-210,00	224,00-228,00	227,00-230,00	233,00-235,00
A-Weizen > 13,0-13,5/250	-	227,00-230,00	208,00-212,00	224,00-228,00	231,00-233,00	-
E-Weizen 14,5/50-55/250-280	-	235,00-237,00	-	-	-	-
Futterweizen > 70 / 72 kg/hl	225,00 G	222,00-224,00	205,00-207,00	220,00-225,00	225,00-230,00	232,00-235,00
Brotroggen > 120 FZ	280,00 B	255,00-260,00	255,00-260,00	260,00-265,00	-	258,00-260,00
Braugerste, Inland	-	238,00-240,00	225,00	-	-	-
Futtergerste > 62 kg/hl	225,00 G	222,00-224,00	210,00-215,00	220,00-225,00	216,00-218,00	237,00-240,00
Qualitätshafer > 52/53 kg/hl	-	-	-	-	-	-
Triticale (max. 10 % Auswuchs)	227,00 G	210,00-212,00	200,00	-	-	-
Mais	230,00	218,00-220,00	205,00-206,00	218,00-223,00	212,00-215,00	235,00-238,00
Raps	508,00	504,00-506,00	488,00-489,00	500,00-503,00	482,00-484,00	498,00-499,00
Milchl.futter: ESt II, 20 % RP	-	253,00-258,00	-	-	-	-
Milchl.futter: ESt III, 18 % RP	-	275,00-280,00	-	-	-	-
Ferkelstarter >13,8 MJ ME/kg, 18% RP	-	362,00-367,00	-	-	-	-
Schweinemastfutter 13 MJ , 16% RP	-	277,00-282,00	-	-	-	-
Legehennenalleinfutter: 11,4 MJ	-	350,00-355,00	-	-	-	-
Sojaschrot, 43-44 % RP	367,00-371,00 B	385,00-387,00	377,00-378,00	-	-	390,00-391,00
Rapsschrot	243,00-246,00 B	270,00-272,00	269,00-270,00	-	-	-
Weizenkleie	188,00	153,00-156,00	-	150,00-155,00	145,00-147,00	175,00
Roggenkleie	-	148,00-151,00	-	-	-	-
Melasseschnitzel	160,00 B	-	-	-	-	195,00
Wiesenheu, 1. Schnitt, kl. Ballen	208,50-226,50	-	-	-	145,00-160,00	-
Wiesenheu, 1. Schnitt, Rundballen	177,50	-	-	-	-	-
Gerstenstroh, große Rechteckballen	150,00-155,00	-	-	-	-	-
Weizenstroh, große Rechteckballen	112,00-128,50	-	-	-	-	-
Weizenstroh, kleine Ballen	128,50-145,00	-	-	-	-	-

Die Konditionen und Paritäten der Börsen sind z. T. sehr unterschiedlich. Die Preise sind nicht unmittelbar vergleichbar.

Preistendenzen sind jedoch im zeitlichen Vergleich der jeweiligen Börsennotierungen erkennbar.

Aktuelle Preisinfos aus Rheinland-Pfalz und Hessen



Infotelefon der LWK: 0671/793-1200

Montags 16:00 Uhr: Ringferkel, Preisempfehlung

Schlachtschweine Nordw.-Deutschland.

Dienstag 16:00 Uhr: Schlachtstättenpreise, Erzeuger-Metzger Notierungen, 1. FIGDV, Nutzkälber

Landwirtschaftskammer Rheinland-Pfalz

Burgenlandstr. 7, 55543 Bad Kreuznach

Ref. 25 Markt, 0671/793-1155

www.lwk-rlp.de

markt@lwk-rlp.de

Landesbetrieb Landwirtschaft Hessen

Kölnische Str. 48-50, 34117 Kassel

Marktinformation, 0561/7299-267

www.agrarberatung-hessen.de

marktinfo@llh.hessen.de

Erzeugerpreise für Rinder frei Schlachtstätte



Amtliche Preisfeststellung (1.FIGDV) Schlachtrinder, für Baden-Württemberg, Rheinland-Pfalz und Hessen in €/kg/SG frei Schlachtstätte, inkl. **Bio-/Markenfleisch-Zuschlägen** oder sonst. Boni-Zahlungen; o. MwSt

Anzahl Meldungen: 29		Stück: 10.128		Schlachtzeitraum: 16.04.-22.04.12		
Kategorie	Handelsklasse	Stück	Preisspanne*	Ø-Preis	Kg/Stück	Ø-Preis Vorw.
Jungbullen	U 2	1114	3,81-3,93	3,89	415,00	3,85
	R 2	1005	3,69-3,91	3,81	360,00	3,77
	R 3	274	3,65-3,87	3,79	388,00	3,77
	O 2	304	3,12-3,50	3,42	308,00	3,46
	O 3	133	3,33-3,57	3,48	360,00	3,46
	P 2	49	2,60-3,20	3,01	279,00	2,99
	P 3	-	-	-	-	-
	E-P insg.	3567	-	3,79	385,00	3,75
Kühe	R 3	632	3,25-3,34	3,30	366,00	3,30
	O 2	707	2,99-3,14	3,09	301,00	3,08
	O 3	681	3,08-3,23	3,15	328,00	3,14
	P 1	594	2,17-2,47	2,35	230,00	2,33
	P 2	310	2,54-2,70	2,61	258,00	2,61
	P 3	126	2,59-2,85	2,70	273,00	2,67
	E-P insg.	4.583	-	3,08	321,00	3,06
Färsen	R 3	494	3,46-3,80	3,57	307,00	3,57
	O 3	190	2,98-3,18	3,11	284,00	3,11
	O 4	84	3,04-3,25	3,15	323,00	3,13
	P 2	35	2,25-2,76	2,46	218,00	2,45
	P 3	-	-	-	-	-
	E-P insg.	1689	-	3,44	305,00	3,44

* gebild. aus Mittelwerten der Meldebetriebe Quellen: RLP/Hessen ADD Trier, Ba-Wü LEL Schwäb.Gm

Schlachtzeitraum: 16.04.-22.04.12		Amtliche Preisfeststellung (1.FIGDV) für Schlachtrinder im Preisgebiet							
		Bayern				Nordrhein-Westfalen			
Kategorie	HdKl.	Preisspanne	Ø-Preis	Vorwo	Kg/Stk.	Preisspanne	Ø-Preis	Vorwo	Kg/Stk.
Jungbullen	U 3	3,75-3,87	3,82	3,79	428,60	3,73-3,85	3,84	3,81	439,90
	R 3	3,68-3,86	3,76	3,72	387,50	3,70-3,82	3,79	3,76	400,90
	O 3	3,45-3,63	3,53	3,51	353,10	3,51-3,62	3,60	3,57	369,40
Kühe	R 3	3,273,34	3,30	3,29	364,90	3,29-3,38	3,35	3,32	369,70
	O 3	3,00-3,22	3,15	3,14	322,30	3,19-3,26	3,24	3,23	334,80
	P 1	2,22-2,48	2,35	2,30	232,80	2,22-2,58	2,46	2,45	238,10
Färsen	R 3	3,47-3,61	3,55	3,55	313,80	3,35-3,55	3,47	3,42	303,10
	O 3	2,89-3,22	3,14	3,17	280,70	3,07-3,21	3,18	3,14	291,80

Quellen: Bayern LFL München, NRW LANUV Düsseldorf

Erzeugerpreise für Nutzkälber ab Hof



1. u. 2. Qualität, zur Bullen- bzw. Kälbermast geeignet; Alter ab 14 Tage; ca. 40 bis 60 kg LG in Eur/St.; inkl. MwSt., nach allen Vermarktungsabzügen

Region	Hessen				Rheinland-Pfalz			
	Woche vom: 16.04.-22.04.12				23.04.-29.04.12			
Bullenkälber	Stk.	Spanne	Ø-Preis	Vorw.	Stk.	Spanne	Ø-Preis	Vorw.
Holstein sbt.	463	94-175	136	133	336	80 - 160	116	112
Holstein rbt.	50	104-186	142	136	51	80 - 160	126	122
Kreuzungen	18	155-300	204	192	30	100 - 370	211	209
Fleckvieh	19	277-380	317	304	2	120 - 150	135	135
3. Qualität	49	22-74	47	41	9	15 - 105	58	49
Mutterkälber								
Holstein	10	54-69	59	53	10	40 - 100	60	61
Kreuzungen	3	153-167	163	138	10	100 - 220	156	135
3. Qualität	5	10-40	33	-	-	-	-	-

Quelle: LLH Kassel, LWK RLP, Bad Kreuznach

Erzeugerpreise für Fleckviehkälber; bis 100 kg LG, ab Hof, in Eur je kg LG, o. MwSt

Zeitraum: 16.04.-22.04.12 (Veränderungen zur Vorwoche)

Region	Bayern	Baden-Württemberg	Südbaden
Bullenkälber	5,71 (+ 0,41)	5,38 (+ 0,01)	5,10 (+ 0,05)
Mutterkälber	3,14 (- 0,08)	3,20 (+ 0,34)	2,85 (± 0,00)

Quelle: LBV-BW, BBV

Aktuelle Schlachtstättenpreise



Preise für Schlachtrinderhälften, in Eur/kg SG, frei Schlachtstätte, o. MwSt

Tierart / HdKl.	24.04.2012	Vorwoche
Jungbullen R3	3,55-3,84	3,55-3,85
Kühe O3	2,65-3,19	2,65-3,18
Färsen O3	2,70-3,60	2,70-3,60

Umfrage d. LWK RLP in Schlachtst. aus RLP

Schlachtlämmerpreise



In Eur kg/LG, incl. 10,7 % MwSt 23.04.-29.04.12 (LG abzgl. 5 % Nüchterung)

Klasse 1 jung, vollfleischig : 2,30-2,50

Klasse 2 jung, fleischig : 2,05-2,25

Klasse 3 abfallende Qualitäten: 1,10-2,00

Tendenz: zurückpendelnde Preise

Quelle: EZG Weideland w.V., Bitburg-Meckel, Tel.: 06568/ 96 96 46

Lammfleisch Südwest



Amtliche Preisfeststellung (1. FIGDV) in Ba-Wü, Hessen, NRW u. RLP, in Eur/kg, ohne MwSt, für die Woche vom: 16.04.-22.04.12

Nach Schlachtgewicht pauschal abgerechnet

	Stück	SG kg/Tier	Spanne	Ø-Preis
Lämmer	509	20,60	4,90-5,50	5,39

Quellen: LEL Schwäb.-Gmünd, ADD Trier,

LANUV Düsseldorf, RP Gießen

Pferdemarkt Cloppenburg



Vom 11.04.2012; Auftrieb: 47 Pferde;

Schlachtpferdepreise in Eur / kg LG; o. MwSt

1. Qualität 0,80

vollfleischiges Warmblut 0,50-0,75

geringfleischige Pferde 0,45-0,50

Stückpreise/Eur 1. Reitpferde 500-1.200

2. Kleinpferde/Ponys/Esel 100-500

Marktverlauf: ruhig

Nächster Pferdemarkt: 09.05.2012

Quelle: Stadt Cloppenburg

Auktionstermine



Zuchtvieh		Fleischrinder	
Alsfeld:	09.05.12	Krefeld:	17.10.12
Alsfeld:	13.06.12	Meschede:	04.11.12
Bitburg:	14.06.12	Alsfeld:	13.11.12
Alsfeld:	11.07.12	Meschede:	01.12.12
Kälber		Absetzer	
Biebesheim:	04.06.12	Krefeld:	16.05.12
Alsfeld:	04.06.12	Krefeld:	22.08.12
Bitburg:	14.06.12	Alsfeld:	05.09.12
Alsfeld:	16.07.12	Krefeld:	19.09.12
Qualitätsferkel / Sauen		Schafe	
Limburg:	13.06.12	Neuwied:	25.08.12

Erzeugerpreise für Schlachtschweine frei Schlachtstätte



Ämtliche Preisfeststellung (1. FIGDV), nach Handelsklassen und SG (bei E-P 80-110 kg SG), ohne MwSt.

Zeitraum:	16.04.-22.04.12	M	S	E	U	S-P	S-P Vorw.
Baden-Württemberg (31 Betriebe, 64.681 Stück)	gewogener Ø-Preis (Eur/kg)	1,06-1,46	1,70-1,90	1,64-1,98	1,47-1,83	-	-
	Klassen-Anteil in Prozent	0,73	41,88	41,80	8,46	-	-
	Muskelfleisch-Anteil in Prozent	-	62,00	57,90	53,20	59,20	59,30
Rheinland-Pfalz (7 Betriebe, 21.288 Stück)	gewogener Ø-Preis (Eur/kg)	1,27-1,45	1,67-1,79	1,66-1,72	1,45-1,60	-	-
	Klassen-Anteil in Prozent	0,52	25,00	48,06	18,09	-	-
	Muskelfleisch-Anteil in Prozent	-	61,65	57,59	53,14	-	-
Nordrhein-Westfalen (25 Betriebe, 372.959 Stück)	gewogener Ø-Preis (Eur/kg)	1,45-1,50	1,70-1,75	1,62-1,71	1,45-1,60	-	-
	Klassen-Anteil in Prozent	2,82	50,23	37,23	6,73	-	-
	Muskelfleisch-Anteil in Prozent	-	62,30	58,00	53,30	59,80	59,60
Hessen (7 Betriebe, 2.965 Stück)	gewogener Ø-Preis (Eur/kg)	1,33-1,45	1,67-1,75	1,64-1,70	1,49-1,61	-	-
	Klassen-Anteil in Prozent	1,65	42,02	43,27	8,30	-	-
	Muskelfleisch-Anteil in Prozent	-	62,07	57,86	53,36	59,52	58,73
Thüringen (6 Betriebe, 25.017 Stück)	gewogener Ø-Preis (Eur/kg)	1,41-1,54	1,70-1,75	1,68-1,72	1,56-1,61	-	-
	Klassen-Anteil in Prozent	0,60	27,05	53,54	16,83	-	-
	Muskelfleisch-Anteil in Prozent	-	61,50	57,60	53,20	57,70	57,70

Quellen: für RLP: ADD Trier, für Hessen: RP Gießen, für sonstige: zuständige Stellen d. Länder

Aktuelle Schlachtstättenpreise



Basis-Preis f. Schlachtschweine, 57 % MFA (in Eur/kg/SG), frei Schlachtstätte

1. Umfrage in Schlachtstätten aus RLP vom: **24.04.2012**
Spanne: **1,68-1,70** /orw.: **1,68-1,70**

2. Umfrage LLH bei Kurhessischen Genossenschaften vom: **23.04.2012**
Spanne: **1,65-1,68** /orw.: **1,65-1,68**

ISN Notierung

13.04.-19.04.12	ISN: 1,69-1,71	Median: 1,69
20.04.2012	ISW: 1,68-1,71	Median: 1,68

Quelle: ISN Tel.: 09 00 / 19 00 929

VEZG Vereinigungspreis



Schlachtschweine mit 57 % MFA, VEZG-AutoFOM-Referenzmaske, frei Schlachtstätte, o. MwSt.

Wochenpreis vom **20.04.12** (**20.04. bis 26.04.11**)

AutoFOM-Preisfaktor: **1,68** Eur / Indexpunkt

Preisspanne: **1,68 - 1,71** (Vw.: 1,68)

FOM-Basispreis: **1,68** Eur/kg SG (Vw.: 1,68)

Vermarktungsmenge: 226.000 (z. Vw.: -11.500)

M-Schlachtsauenpreis, frei Schlachtst. 3-5 St.: **1,45**
Preisspanne: 1,45 - 1,47 Eur/kg SG

M-Schlachtsauenpreis, Ab Hof: **1,33**
Preisspanne: 1,33 - 1,35 Eur/kg SG

Quelle: LWK Nieders. Tel: 09001/190-244, 69 ct/M.

Ab Hof Preise für Schweine



RLP-Erzeuger-Metzer-Direktverk.; **Metzgerqualität** (Ø ca. 58-60% MFA; in Eur/kg, o.MwSt)

Schlachtzeitraum vom **16.04.-22.04.12**

Gemeldete Tiere: 561 Preis / kg LG: **1,51**
umg. auf SG (79 % Ausschl.): **1,91**

Empfehlung der EZG'en aus RLP f.d. Woche vom **23.04.-29.04.12**: **1,49 kg LG**

Quelle: LWK RLP, Bad Kreuznach **1,88 kg SG**

Ferkelpreise Hessen



Ab-Hof-Preise für Standard-Qualitätsferkel (Basis: 28kg), Eur/Tier, o. MwSt., o. Aufschläge für Impfungen und Direktgeschäfte, inkl. aller Qualitätszuschläge, nach Abzug aller Vermarktungskosten

Zeitraum: **16.04.-22.04.12**

Anzahl: 8.690	Preisspanne	Ø-Preis (Vorw.)
Grundpreis¹⁾	47,00-56,00	51,77 (50,98)
50er Gruppe²⁾	54,00-66,00	63,69 (62,99)
100er Gruppe²⁾	62,36-71,84	65,72 (65,05)
Zuschlag bis 30 kg LG	1,00-1,30	
Zuschlag > 30 kg LG	0,40-0,51	

¹⁾ Ferkel o. Zu-/Abschläge, u.a. für Mengen
²⁾ mit einheitl. Genetik u. Gewicht Quelle: LLH

Ferkel Baden-Württemberg



Region	Erzielte Ø-Preise der Vorwoche 1)	Notierung
Hohenlohe und Oberschwaben	in Eur / St Spanne Ø	23.04.2012 Tendenz Folgewoche
100 Gruppe 2)	59,00-64,00	60,20 ± 0,00

1) gew. Ø-Preise, 25kg-Ferkel, ohne Mykoplasmen-Impfung und ohne MwSt

2) Ferkel-Gruppe ca. 100 Tiere, einheitlicher Genetik und Gewicht, mit QS-Status, frei Vermarkter

Mehrgewicht: + 1,00 EUR/kg

LLM Schwäbisch-Gmünd, Info: 0900/1810800

Ferkelpreise Rheinland-Pfalz / Saarland



1. **Basispreise ab Hof** (o. MwSt.) für Standard-Qualitätsferkel der EZ-Ringe; Ø-Gruppen-Größe: Ringf.: 30 Stk., Aufzuchtferkel: 200 Ferkel/Partie; z.T. als Poolpreis; ohne Abzüge für Klein- u. Zuschläge für Großgruppen; ohne Kosten für Transport u. Impfungen; mit Qualitätszuschlag "Aufzuchtstall" für den Zeitraum vom: **23.04.-29.04.12**

Die Zu- u. Abschläge für abweichende Mengen u. Qualitäten bei R-Ferkeln sind frei vereinbar!

Basis	kg	Grundpreis bzw. Spanne (Eur/St.)	± Preisveränderung zur Vorw. (Eur/St.)	Zu-/Abschläge (Eur/kg) für Mehrgewicht	Mindergew.
Qualitätsringferkel (R)	25	59,00	± 0,00	bis 30 kg 1,50 bis 35 kg 0,75	1,00 -
Aufzuchtferkel (A)	8	39,10 --- 47,75	± 0,00	0,50-1,00	0,50-1,00
	30	66,75 --- 69,55	± 0,00 --- + 0,10	0,50-0,70	0,70-1,00

2. **Verkaufspreismeldungen der Erzeugerringe aus der Vorwoche, vom 16.04.-22.04.12**

Basis (kg)	Anzahl Ferkel	Preis/Ferkel (Eur/St.) Spanne Ø-Preis	± Preisveränderung zur Vorw. (Eur/St.)	Zu-/Abschläge (Eur/kg) für Mehrgew.	Mindergew.
(R) 25	2.307	59,00-65,00 61,45	+ 0,57	bis 1,30	bis 1,00
(A) 8	3.410	39,10-47,75 40,42	+ 1,02	0,50-1,00	0,50-1,00
(A) 30	3.720	66,75-69,55 66,99	- 0,09	0,50-0,70	0,70-1,00

Zuschläge: Bei Kleingruppen (Ringferkel), bis 60 Ferkel/Partie, wurden teils Abzüge bis 2,00 Eur/Tier, bei Großgruppen, ab 100 bzw. 160 Tiere, Zuschläge von bis zu 4,00 Eur/Tier, vor MwSt., berechnet.

Herkünfte: Zwei-/Dreirassenkreuzungen, Hybriden, Systemferkel Quelle: LWK RLP, KH

Ferkelpreise aus Nordwestdeutschland



Ab-Hof-Preise für Qualitäts-Ferkel, ohne MwSt, ohne Aufschlag für Topgenetik u. evtl. Impfungen

Zeitraum	Erzeugungsregion		
	Rheinland	NRW u. Niedersachsen	Niedersachsen
16.04.-22.04.12			
Datenquelle*:	EZG'en Rheinl.	LWK NRW + Nieders.	LWK Nieders.
Basisgewicht / Partigröße	25 kg / 100-170 Stk.	25 kg / 200 Stk.	8 kg / 200 Stk.
eingekaufte Menge in St.	31.245	181.247	15.672
Ø-Preis in Eur / St.	63,00	58,00	39,10
Veränderung z. Vorwoche	± 0,00	± 0,00	± 0,00
Preisspanne Eur / St.	63,00 - 63,00	56,80 - 63,00	38,50 - 41,20
Akt Trend z. VW Eur/St.	± 0,00	± 0,00	± 0,00

*VHB: Genossenschaftl. u. priv. Handelsbetriebe; EZG = Erzeugergemeinschaft für Ferkel. Die notierten Preise für Ring- bzw. Qualitätsferkel sind Grundpreise einschl. Mitgliedsbeitrag und beziehen sich auf die o.a. Verkaufgruppen. Der Ø-Preis wird als Median ermittelt. Für kleinere Partien werden in der Regel Preisabzüge, für größere Partien Preiszuschläge gewährt. Gewichtsabweichungen zur Basis werden i.d.R. mit 0,75 bis 1,00 Eur/kg verrechnet. Für individuelle Impfprogramme werden zusätzliche Preisaufschläge vergütet.

Quellen: Landwirtschaftskammern Nordrhein-Westfalen und Niedersachsen

Futtermittel



Abgabepreise des Handels an die Landwirtschaft, in Eur/t, frei Hof/Silo (lose, ab 3 t) bzw. ab Lager (gesackt), ohne MwSt., Spannenpreise. * = Einzelmeldung

Erfassungsdatum:	13.04.2012	x = lose (> 3 t)		o = gesackt	
		RLP/Saarl.		Hessen	
MAT, ohne Magermilchpulveranteil	o	1.512,00-1.770,00	1.345,60-1.710,00		
MAT, Magermilchpulverant. > 35 %	o	1.780,00-2.490,00	1.835,60-2.250,00		
Ergänzfütter für Aufzuchtälber, 18% RP	x	290,00-356,00	287,00-339,00		
Milchleistungsfutter 14/15 - III	x	249,00-288,00	242,50-288,00		
Milchleistungsfutter 18 - III	x	239,50-270,00	235,00-278,00		
Ferkelaufzucht f., 13,2-13,6 MJ/kg	x	315,00-398,00	325,00-398,00		
Sauenfutter, 13,0 MJ/kg	x	320,00-351,00	310,00-384,00		
Schweinemastfütter					
Vormast, 1,0-1,15% Lysin, >13,2MJ/kg	x	289,00-340,00	277,50-327,00		
Endmast, 0,9-1,0% Lysin, >12,6MJ/kg	x	265,00-310,00	277,50-298,00		
Ergänzungsfütter Mastschw., 12,6 MJ/kg; 28% Rohprotein	x	395,00-425,00	367,00-397,50		
	o	500,00-500,00	-		
Legehennenalleinfütter, 11,4 MJ/kg, 0,38 % Methionin	x	305,00-355,00	310,00-371,00		
	o	450,00-626,00	-		
Broileralleinfütter, 13,4 MJ/kg	x	335,00-339,00	-		
Putenalleinfütter., Phase 6, 11,5 MJ/kg	x	315,00-331,00	-		
Sojaschrot, 43-44% Rohprotein	x	390,00-407,00	380,00-400,00		
	o	461,50-596,00	-		
Rapsschrot, ca. 34 % Rohprotein	x	270,00-300,00	267,00-300,00		
Weizenkleie (Normtyp)	o	200,00-230,00	-		
Melasseschnitzel, gepresst	x	200,00-240,00	-		
Alleinfütter f. Mastschaffämmer	o	410,50-523,20	-		
Ergänzungsfütter für Zuchtschafe	x	245,00-300,00	-		
Raufutter					
Einkaufspreise des Handels, ab Hof, in Eur/t, o.MwSt.					
Heu, kleine HD-Ballen, 1. Schnitt		220,00-245,00	165,00-260,00		
Heu, Rundballen, 1. Schnitt		185,00-205,00	150,00-240,00		
Heu, Quaderballen, 1. Schnitt		190,00-205,00	150,00-240,00		
Stroh, kleine HD-Ballen		130,00-140,00	130,00-190,00		
Stroh, Rundballen		90,00-120,00	110,00-180,00		
Stroh, Quaderballen		95,00-120,00	120,00-180,00		

Quelle: Landwirtschaftskammer RLP und LLH Kassel

Eierpreise



Erzeugerpreise für Güteklasse A, lose, in Cent / St.					Eiernotierung Südwest vom 24. April 2012		
Rheinland - Pfalz vom: 23.04.-29.04.12			Hessen vom: 16.04.-22.04.12		Großhandelsabgabepreise an den LEH, ohne MwSt und ohne KVP, Eur/100 Stück		
Gew.-Kl.	Spanne	Ø-Preis	Spanne	Ø-Preis	Bodenhaltung		
aus Käfighaltung, an Handel u. Großverbraucher, frei Empf., von 1 bis 15 Kisten à 360 Stück, o. MwSt.					Gewichts	Eur/100 St.	Eur/100 St.
XL	15,50-16,00	15,64	-	14,20	klasse	24.04.12	17.04.12
L	11,00-13,00	12,00	-	8,95	XL	17,50	18,50
M	10,45-12,00	10,87	-	8,75	L	14,00	15,00
S	-	10,20	-	-	M	13,00	14,00
aus Bodenhaltung, an Handel- u. Großverbraucher o. MwSt.					S	10,00	11,00
XL	17,00-20,00	18,51	14,00-23,70	17,27	Tendenz:	ruhig	abgeschw.
L	13,80-15,05	14,78	10,00-19,45	14,31	Freilandhaltung		
M	12,50-14,20	13,60	9,25-17,45	12,80	Gewichts	Eur/100 St.	Eur/100 St.
S	12,00-13,45	12,94	6,50-14,75	8,97	klasse	24.04.12	17.04.12
aus Bodenhaltung, an Endverbraucher, lose, inkl. MwSt.					XL	18,50	19,50
XL	19,00-27,00	23,00	16,00-28,00	21,55	L	15,00	16,00
L	17,00-23,00	20,00	15,00-25,00	19,15	M	14,00	15,00
M	13,00-20,00	17,30	14,00-23,00	17,34	S	10,50	10,50
S	10,00-16,00	13,00	10,00-17,00	12,60	Tendenz:	ruhig	abgeschw.

Quelle: Landwirtschaftskammer RLP; LLH Kassel

gültig vom 25.04.12 bis 02.05.12

Sauen/Ferkel Südhessen



Ring-Preis im Erzeuger-Direktgeschäft in Ableitung vom Schlachtschweinepreis in Eur ohne MwSt

Zeitraum:		30.04.-06.05.12
Ferkel		
Basis 25 kg, geimpft gg. Mykoplasmen, mit einheitl. Genetik u. Gewicht, Verkauf ab Hof, ohne Zuschläge für Mengen		52,81
Mehrgewichtszuschlag 25-33 Eur/kg LG		1,30
Mehrgewichtszuschlag > 33 Eur/kg LG		0,50
Jungsauen		
Basis mind. 95 kg LG u. 180 Lebenstage, Nettoendpreis ab Hof		271,25

Quelle: Schweine-Kontrollring Südhessen, LLH

Ferkel Rhön-Vogelsberg



Ab-Hof-Preis, o. MwSt, der EZG Rhön-Vogelsberg für den Zeitraum:

Zeitraum:		23.04.-29.04.12
Basis 28 kg-Ferkel, Eur/St		65,00
Mehrgewicht (28-30) Eur/kg LG		1,28
Mehrgewicht, >30 kg:		kein Zuschlag

Quelle: EZG Qualitätsfleisch Rhön-Vogelsberg

Hybrid-Jungsauen



Basispreis: 5-10 Tiere/Lieferung; frei Hof, ab 90 kg LG, kg LG (o. MwSt.); Zeitraum:

Zeitraum:		16.04.-22.04.12
Spanne:	337,50-384,00 E/Tier	Median: 360,75
Jungsauenpreise: ohne Zü-/Abschläge bei abweichender Gruppengröße, Paritäten oder div. Boni-Mali-Regel.		
Quelle: JSR, BHZP-RLP/Hessen, PIC, TOPIGS Hülsenberger Zuchtschweine		

Wareterminbörsen



Eurex, Schluss-Kurse 24.04.2012

Schlachtschw.-Kontrakte; 8.000 ± 500 kg SG;
Cash-Settlement-Abrechn. nach "Eurex Hog Index", 56 % ± 3 % MFA, 85-100 kg, SG/Tier

Liefermonat	Umsatz	Eur/kg	Vorwoche
Apr 12	0	1,676	1,674
Mai 12	0	1,710	1,700
Jun 12	0	1,725	1,718
Jul 12	1	1,735	1,728
Aug 12	0	1,730	1,731
Sep 12	0	1,725	1,725
Okt 12	0	1,650	1,650
Nov 12	0	1,590	1,590

Eurex, Schluss-Kurse 24.04.2012

Ferkel-Kontrakte; 100 St./25 kg LG; Cash-Settle.-Abrechnung auf Basis des "Eurex Piglet Index"

Liefermonat	Umsatz	Eur/St.	Vorwoche
Apr 12	0	59,00	58,70
Mai 12	0	56,50	55,80
Jun 12	0	54,30	54,00
Jul 12	0	52,30	52,30
Aug 12	0	49,80	49,80
Sep 12	0	47,50	47,50
Okt 12	0	45,80	45,80
Nov 12	0	46,50	46,50

Quelle: Eurex Frankfurt

Großmarkt-/ Verbraucher-/ Erzeugerpreise für Obst und Gemüse



	Großmarkt-Preise		Ökologische Erzeugung in Hessen			
	BLE - gewogene Ø-Preise, div. Großmärkte *) , ohne MwSt		Erzeuger an LEH Ø-Preise ohne MwSt		Großhandel an LEH Ø-Preise ohne MwSt	
	16.04.-22.04.12		24.04.2012		24.04.2012	
OBST	akt. Woche	Vorw.	akt. Woche	Vorw.	akt. Woche	Vorw.
Äpfel (kg) 70-80mm						
Boskoop rot	0,76	0,75	-	-	1,70	1,73
Elstar	0,74	0,73	1,65	1,80	1,84	1,84
Gala	0,75	0,75	1,45	1,70	1,45	1,70
Jonagold	0,73	0,72	1,55	1,55	1,68	1,68
Pinova	0,77	0,80	1,70	1,75	1,80	1,80
Royal Gala	0,79	0,79	-	-	-	-
Topaz	-	-	1,70	1,70	1,80	1,80
Birnen (kg) 70-80mm						
Abate Fetel	-	-	-	-	2,45	-
Conference	-	-	2,15	2,15	2,15	2,15
Williams	-	-	1,88	2,10	1,83	2,10
Walnüsse (kg)	-	-	4,88	4,88	4,88	4,88
GEMÜSE U. SALAT						
Asiasalat (Bd)	-	-	12,00	-	12,00	1,10
Bataviasalat (Stk)	-	-	1,50	1,42	1,51	1,59
Chicoree (kg)	-	-	4,30	4,30	3,88	4,08
Eisbergsalat (Stk)	-	-	1,58	1,58	1,34	1,47
Endivien (Stk)	-	-	1,17	-	1,23	1,20
Feldsalat (kg)	-	-	11,66	8,45	14,88	13,45
Kopfsalat (Stk)	0,63	0,82	1,58	1,42	1,58	1,59
Mangold (kg)	-	-	1,65	1,65	1,80	1,80
Postelein (kg)	-	-	10,45	-	11,70	9,95
Radicchio (kg)	-	-	3,45	3,50	3,42	3,43
Rucola (kg)	-	-	10,21	9,86	11,20	10,10
Spinat gew. (kg)	-	-	3,88	3,95	3,95	3,95
Rauke (kg)	-	-	-	-	9,95	9,95
Schlangengurken (Stk)	0,95	1,04	1,58	1,36	1,55	1,38
Kürbis Hokkaido (kg)	-	-	2,70	2,45	2,60	2,35
Paprika (kg)	2,55	3,00	3,95	4,05	4,10	4,10
Blumenkohl (Stk)	1,27	1,30	1,37	1,47	1,33	1,40
Broccoli (kg)	-	-	1,75	1,80	1,83	2,05
Wirsing (kg)	-	-	1,00	1,00	-	-
Rotkohl (kg)	-	-	1,00	0,92	1,02	0,92
Knollensellerie (kg)	-	-	1,65	1,35	1,50	1,35
Möhren (kg)	0,55	0,53	0,99	1,00	1,50	1,05
Lauch (kg)	1,03	1,14	2,03	2,23	2,55	2,60
Zwiebeln gelb (kg)	0,25	0,22	1,00	1,03	1,11	1,15

Quelle: LWK RLP, BLE, LLH Kassel

Speisekartoffeln



24.04.2012		RLP-Nord	RLP-Süd	Hessen
Erzeugerpreise, Eur/dt, ohne MwSt. lose, frei Rampe, vor Abzug Sortierkosten	1	10,00	12,00	10,00-14,00
	2	9,00	11,00	9,00-14,00
Direktabsatz Erzeuger-Verbraucher	1	28,00-80,00	36,00-52,00	-
	2	28,00-80,00	36,00-52,00	65,00-76,00
Direktabsatz Erzeuger-Verbraucher	1	40,00-80,00	50,00-70,00	-
	2	40,00-80,00	50,00-70,00	-
Großhandelsabgabepreise	1	20,00-28,00		19,00-30,00
	2	20,00-28,00		17,00-30,00
Kleinverkaufspreise LEH, Discounter	1	40,00-80,00		-
	2	32,00-80,00		-

1 = festkochende Sorten, 2 = vorw. festkochende Sorten

Quelle: LWK RLP; LLH Kassel

Ökoprodukte ab Hof



Ökologische Erzeugung in Hessen		
Ab Hof-Preise inkl. MwSt		
Produkte	von - bis	Ø
Bataviasalat (Stk)	1,69-2,58	2,26
Chicoree (kg)	6,95-8,90	8,11
Eichblattsalat (Stk)	1,69-2,65	2,32
Eisbergsalat (Stk)	-	2,79
Feldsalat gew. (kg)	10,00-29,49	19,61
Kopfsalat (Stk)	1,69-2,65	2,32
Mangold (kg)	4,80-5,69	5,25
Postelein (kg)	13,90-18,45	15,78
Radicchio (kg)	-	7,49
Rucola (kg)	14,90-18,90	17,26
Spinat (kg)	5,79-5,99	5,94
Schlangengurken (Stk)	2,69-2,79	2,72
Kürbis Hokkaido (kg)	4,39-4,99	4,69
Paprika gelb (kg)	-	6,59
Blumenkohl (Stk)	-	2,59
Chinakohl (kg)	-	2,00
Kohlrabi (Stk)	1,25-1,29	1,27
Sauerkraut (kg)	3,78-3,98	3,91
Rotkohl (kg)	1,45-2,29	1,99
Spitzkohl (kg)	3,79-4,69	4,36
Wirsing (kg)	1,40-2,79	2,20
Steinchampignons (kg)	9,75-12,30	11,30
Fenchel (kg)	-	3,29
Möhren gew. (kg)	1,07-2,20	1,75
Pastinaken (kg)	2,70-4,30	3,61
Rote Beete (kg)	1,07-2,49	1,96
Rettich schwarz (kg)	2,00-3,20	2,43
Schwarzwürzeln (kg)	3,89-3,95	3,92
Knollensellerie (kg)	1,99-2,99	2,37
Steckrübchen (kg)	1,10-2,00	1,55
Wurzelpetersilie (kg)	-	6,49
Staudensellerie (kg)	-	4,69
Knoblauch (kg)	12,00-12,39	12,20
Porree (kg)	3,70-4,95	4,41
Speisezwiebeln (kg)	1,50-2,20	1,95

Quelle: LLH Kassel

Wareterminbörse



Eurex Frankfurt			
Liefermonat	Umsatz	Euro/t	Vorw.
Schlussnot. London Potato Future 24.04.2012			
Futures , Menge: 25 t, frei handelbare Ware, versch. Qualitäten für britischen Markt. (Cash-Settlement-Abrechnung auf Basis "Eurex London Potato-Index")			
Apr 12	0	113,00	120,00
Schlussnot. für Veredelungs-			
kartoffeln , Menge: 25 t, u. a.: Bintje, Asterix, max 65 Knollen/10 kg (Cash-Settlement-Abrechnung auf Basis "Eurex EU-Process Potato-Index")			
Apr 12	252	39,00	39,00
Jun 12	57	55,00	54,00
Nov 12	0	107,00	108,00

Quelle: Eurex Frankfurt