

Aktuelles Markttelegramm



Tierische Erzeugnisse

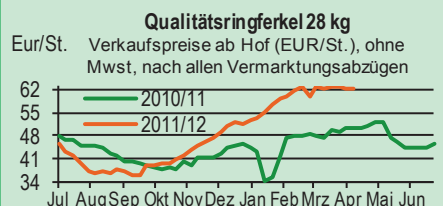
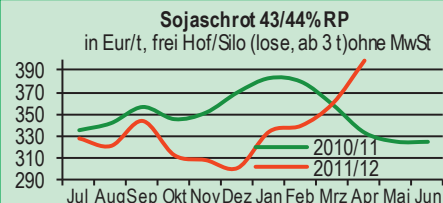
- Schlachtrinder** Die Auszahlungspreise am Schlachtrindermarkt können sich zwar auch in dieser Woche aufgrund fester bundesweiter Vorgaben knapp behaupten; Absatzlage vor Ort jedoch immer prekärer. Bei umfangreichem Erzeugerangebot, vor allem an Jungbullen, muss mit steigendem Druck auf die Erzeugerpreise gerechnet werden.
- Schlachtschweine** Am Schlachtschweinemarkt fehlen weiterhin die Absatzimpulse über das Grillsortiment, die Auszahlungspreise tendieren trotzdem, bei rückläufigem Erzeugerangebot, stabil.
- Ferkel** Regional ausgeglichener Ferkelmarkt. Das durchschnittliche Angebot trifft auf eine stetige Nachfrage. Preise auf Vorwochniveau stabil, dem bundesweiten Trend folgend.
- Nutzkälber** Das nicht allzu umfangreiche regionale Angebot an Kälbern findet auf unveränderter Preisbasis Absatz. Gesucht bleiben beste Qualitäten zur Verwendung in der Kälbermast.
- Eier/Geflügel** Eiermarkt mit uneinheitlichen Tendenzen. Einerseits hat sich die Nachfrage nach Eiern beruhigt, andererseits ordert der LEH noch zügig Ware, nach den lebhaften Käufen zum Ostergeschäft. Die Eiproduktenindustrie bleibt eher abwartend. Das Angebot an Eiern ist keineswegs drängend, Bio-Ware nach wie vor gesucht. Die Preise tendieren schwächer. Geflügelmarkt verhalten, der Absatz - insbesondere von Grillartikeln - lässt, aufgrund der kühlen Witterung, zu wünschen übrig. Die Preise bleiben stabil.

Pflanzliche Erzeugnisse und Futtermittel

- Getreide und Ölsaaten** Nach einer kurzen Schwächephase zeigen die Terminmarktkurse zur Wochenmitte wieder grüne Vorzeichen. Am regionalen Getreidemarkt bleibt jedoch der teils katastrophale Entwicklungsstand der Feldbestände das beherrschende Thema. Die Verunsicherung in der Landwirtschaft ist groß und die Abgabebereitschaft für Ware der neuen Ernte tendiert gegen Null. Die Preisentwicklung am Kassamarkt bleibt bei stetiger Nachfrage der Verarbeiter weiter fest, besonders die Futtermischer in Nordwest-Deutschland agieren mit deutlichen Prämien. In der Folge tendieren die Erzeugerpreise für Futtergetreide weiter fest; für Brotgetreide gut behauptend, aber kaum noch Aufschläge für Qualitätsware. Notierungen für Braugerste nach langer Schwächephase mit ersten Befestigungstendenzen. Die Hausse am Rapsmarkt gerät bei der 500er Marke an der Matif ins Stocken.
- Futtermittel** Notierungen für Futtermittel über die gesamte Palette mit neuen Höchstständen. Drastische Kostensteigerungen sowohl bei energetischen, als auch proteinhaltigen Rohstoffen zwingt die Futtermischer zu weiteren kräftigen Preisaufschlägen, besonders bei Schweine- und Geflügelfutter. Im Handel wird von entsprechender Kaufzurückhaltung und Umsatzrückgang berichtet. Das Termingeschäft bleibt völlig vernachlässigt, obwohl auch mittelfristig nicht mit einer Entspannung am Markt gerechnet werden kann.
- Kartoffeln** Bei wiederum verhaltener Marktlage verlieren deutsche Speisekartoffeln an Bedeutung. Das Sortiment wird stärker auf Importware umgestellt. Das Interesse insbesondere an Frühkartoffeln wächst. Auch im Norden stehen die Kartoffelpflanzungen vor dem Abschluss. Im Süden werden die Frühkartoffelbestände zum Schutz vor Frost beregnet.

Quelle: LWK RLP, Agrarzeitung

Blick in den Markt



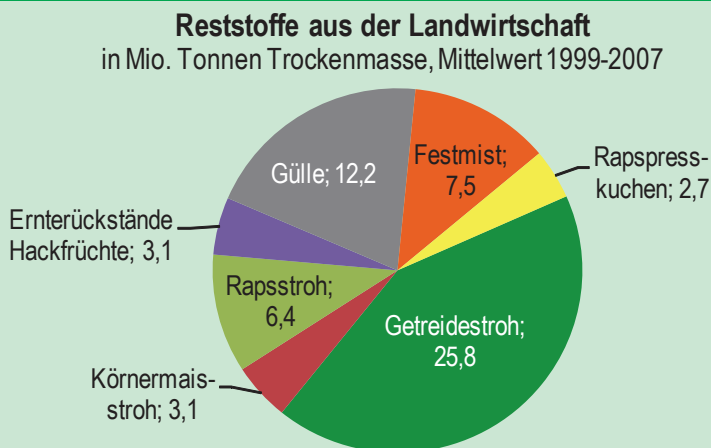
Warenterminbörsen



Euronext Paris			
Liefermon.	Umsatz	Euro/t	Vorwoche
Schlussnotierungen für Mahlweizen 17.04.2012			
Menge: 50 t; 76 kg/hl, intervent.-fähig; L.-ort Rouen			
Mai 12	8.776	209,25	208,50
Aug 12	0	221,50	220,00
Nov 12	7.306	198,75	203,25
Jan 13	297	198,50	202,50
Schlussnotierungen für Raps 17.04.2012			
Menge: 50 t; diverse Lieferorte in Deutschl./Frankr.			
Mai 12	4.796	491,75	501,75
Aug 12	4.271	476,75	489,00
Nov 12	2.116	471,25	483,25
Feb 13	463	465,25	476,50
Schlussnotierungen für Mais 17.04.2012			
Menge: 50 t; 15% H ₂ O, 4% Bruchkör./Lief. Atlantic			
Jun 12	505	215,00	216,75
Aug 12	135	217,25	219,50
Nov 12	395	189,50	191,25
Jan 13	71	191,50	192,50
Schlussnotierungen für Braugerste 17.04.2012			
Menge: 50t, 14,5% H ₂ O, 11,5% Prot, 95% Keimf.			
Mai 12	5	238,50	250,00
Aug 12	0	231,50	243,00
Nov 12	1	227,50	229,75
Jan 13	0	229,75	232,00
Cbot Chicago			
Schlussnotierungen für Weizen 17.04.2012			
Menge: 5000 US.bsh. (~136 t), Nr.2 Soft Red Winter			
MAY 12	40.525	172,40	175,40
JLY 12	38.842	173,80	177,20
SEP 12	4.473	177,80	181,80
Schlussnotierungen für Sojaschrot 17.04.2012			
Menge: 100 Short Tons. (~91 t), 48% Protein			
MAY 12	4.178	330,00	326,80
JLY 12	42.462	332,90	328,20
AUG 12	1.165	327,50	324,60

Quelle: Euronext, CBoT

Aktuelle Marktgrafik



Quelle: DBFZ, ©Agrarzeitung, Grafik: LWK RLP

Erzeugerpreise für Getreide, Ölfrüchte und Körnerleguminosen



Basispreise des Agrarhandels, frei Erfasser, für Standardqualität, in Eur/t, ohne MwSt.							Streckengeschäfte		
Erfassungsdatum:	Hessen			Rheinland-Pfalz			Hessen	RLP	
* Einzelmeldung	Spanne	Landes-Ø	Vorwoche	Spanne	Landes-Ø	Vorwoche	Ab-Hof Ø	Ab-Hof Ø	Franko Ø
Eliteweizen 14,0-14,5/50-55/250-280	205,00-212,00	208,55	206,85	-	-	-	217,15	-	-
Qualitätsweizen (A) 13,5/40/250	198,00-210,00	203,85	202,65	195,00-210,00	202,00	202,50	213,80	206,50	211,00
Brotweizen (B) 11,5-12,0/220	195,00-210,00	203,85	201,70	195,00-210,00	201,10	201,00	211,90	205,40	208,80
Mahl- bzw. Brotroggen, FZ>120	205,00-225,00	215,65	214,55	215,00-242,00	228,50	223,50	223,65	231,80	235,50
Futterroggen	-	-	-	-	-	-	-	-	-
Sommerbraugerste max. 12% Prot.	200,00-220,00	213,00	213,00	200,00-215,00	207,00	206,00	221,85	212,10	216,50
Sommerbraugerste (Ernte '12)	-	-	-	195,00-205,00	-	-	-	-	-
Winterbraugerste	-	-	-	190,00-205,00	194,60	194,70	-	198,30	204,00
Futtergerste >62 kg/hl	198,00-210,00	205,40	203,40	190,00-210,00	197,60	197,00	214,65	202,20	206,20
Futterweizen	198,00-210,00	204,70	201,55	192,50-210,00	199,10	198,60	211,45	203,90	207,60
Futterhafer	175,00-190,00	183,55	183,95	170,00-207,00	198,90	193,20	195,00	201,00	-
Körnermais	198,00-205,00	202,85	200,00	195,00-207,00	196,30	197,00	210,00	200,50	203,80
Triticale	190,00-200,00	196,75	195,25	187,50-201,00	193,50	192,40	203,20	198,00	202,00
W.-Raps	460,00-482,00	474,20	472,75	470,00-480,00	474,40	472,40	482,00	478,90	483,20

Quelle: LLH, Kassel u. LWK RLP, Bad Kreuznach

Börsennotierungen für Getreide, Ölfrüchte und Körnerleguminosen



Großhandelsabgabepreise in Eur/t, o. MwSt.; überwiegend frei Fuhre/Waggon bzw. Mühle/Station bei sofortiger Lieferung;

Quelle: "Warenbörsen der angegebenen Orte"

G=Geld, B=Brief, PS=Papiersack, lo=lose

Börsen	Köln	Mannheim	Würzburg	Frankfurt	Stuttgart	Paderborn
Notierungen am:	12.04.2012	16.04.2012	13.04.2012	12.04.2012	17.04.2012	26.03.2012
Brotweizen 11,5-12,0/220	225,00-228,00	221,00-224,00	207,00-210,00	223,00-227,00	218,00-220,00	225,00-226,00
A-Weizen > 13,0-13,5/250	-	221,00-225,00	208,00-212,00	223,00-227,00	223,00-225,00	-
E-Weizen 14,5/50-55/250-280	-	230,00-232,00	-	-	-	-
Futterweizen > 70 / 72 kg/hl	222,00-225,00	217,00-219,00	205,00-207,00	215,00-220,00	217,00-220,00	227,00-228,00
Brotroggen > 120 FZ	-	255,00-260,00	255,00-260,00	-	-	-
Braugerste, Inland	-	235,00-237,00	225,00	-	-	-
Futtergerste > 62 kg/hl	222,00-225,00	220,00-223,00	210,00-215,00	215,00-221,00	210,00-213,00	230,00-232,00
Qualitätshafer > 52/53 kg/hl	-	-	-	-	-	-
Triticale (max. 10 % Auswuchs)	-	205,00-208,00	200,00	-	-	224,00
Mais	228,00	217,00-219,00	205,00-206,00	217,00-222,00	209,00-211,00	230,00-232,00
Raps	484,00-501,00 G	492,00-494,00	488,00-489,00	493,00-495,00	482,00-484,00	489,00
Milchl.futter: ESt II, 20 % RP	-	251,00-256,00	-	-	-	-
Milchl.futter: ESt III, 18 % RP	-	273,00-278,00	-	-	-	-
Ferkelstarter >13,8 MJ ME/kg, 18% RP	-	360,00-365,00	-	-	-	-
Schweinemastfutter 13 MJ , 16% RP	-	275,00-280,00	-	-	-	-
Legehennenalleinfutter: 11,4 MJ	-	343,00-353,00	-	-	-	-
Sojaschrot, 43-44 % RP	361,00-371,00 B	383,00-385,00	377,00-378,00	-	380,00-382,00	354,00
Rapsschrot	242,00-244,00 B	263,00-267,00	269,00-270,00	-	-	-
Weizenkleie	188,00	148,00-152,00	-	150,00-155,00	143,00-145,00	165,00-170,00
Roggenkleie	-	143,00-147,00	-	-	-	-
Melasseschnitzel	190,00 B	185,00-187,00	-	-	-	180,00
Wiesenheu, 1. Schnitt, kl. Ballen	-	-	-	-	145,00-160,00	-
Wiesenheu, 1. Schnitt, Rundballen	-	-	-	-	-	-
Gerstenstroh, große Rechteckballen	-	-	-	-	-	-
Weizenstroh, große Rechteckballen	-	-	-	-	-	-
Weizenstroh, kleine Ballen	-	-	-	-	-	-

Die Konditionen und Paritäten der Börsen sind z. T. sehr unterschiedlich. Die Preise sind nicht unmittelbar vergleichbar.

Preistendenzen sind jedoch im zeitlichen Vergleich der jeweiligen Börsennotierungen erkennbar.

Aktuelle Preisinfos aus Rheinland-Pfalz und Hessen



Infotelefon der LWK: 0671/793-1200
 Montags 16:00 Uhr: Ringferkel, Preisempfehlung
 Schlachtschweine Nordw.-Deutschland.
 Dienstag 16:00 Uhr: Schlachtstättenpreise, Erzeuger-
 Metzger Notierungen, 1. FIGDV, Nutzkälber

Landwirtschaftskammer Rheinland-Pfalz
 Burgenlandstr. 7, 55543 Bad Kreuznach
 Ref. 25 Markt, 0671/793-1155
 www.lwk-rlp.de
 markt@lwk-rlp.de

Landesbetrieb Landwirtschaft Hessen
 Kölnische Str. 48-50, 34117 Kassel
 Marktinformation, 0561/7299-267
 www.agrarberatung-hessen.de
 marktinfo@llh.hessen.de

gültig vom 18.04.12 bis 25.04.12

Erzeugerpreise für Rinder frei Schlachtstätte



Amtliche Preisfeststellung (1.FIGDV) Schlachtrinder, für Baden-Württemberg, Rheinland-Pfalz und Hessen in €/kg/SG frei Schlachtstätte, inkl. **Bio-/Markenfleisch-Zuschlägen** oder sonst. Boni-Zahlungen; o. MwSt

Anzahl Meldungen: 29		Stück: 8.205		Schlachtzeitraum: 09.04.-15.04.12		
Kategorie	Handelsklasse	Stück	Preisspanne*	Ø-Preis	Kg/Stück	Ø-Preis Vorw.
Jungbullen	U 2	835	3,78-3,88	3,85	412,00	3,88
	R 2	806	3,67-3,88	3,77	364,00	3,81
	R 3	212	3,72-3,88	3,77	393,00	3,80
	O 2	284	3,33-3,55	3,46	327,00	3,44
	O 3	131	3,29-3,53	3,46	350,00	3,46
	P 2	42	2,76-3,17	2,99	280,00	3,05
	P 3	-	-	-	-	-
	E-P insg.	2940	-	3,75	386,00	3,80
Kühe	R 3	518	3,23-3,34	3,30	369,00	3,28
	O 2	557	3,03-3,12	3,08	301,00	3,06
	O 3	576	3,05-3,21	3,14	332,00	3,11
	P 1	497	2,02-2,40	2,33	230,00	2,35
	P 2	324	2,52-2,84	2,61	259,00	2,59
	P 3	106	2,62-2,79	2,67	271,00	2,70
		E-P insg.	3.711	-	3,06	319,00
Färsen	R 3	404	3,50-3,89	3,57	312,00	3,55
	O 3	150	2,95-3,25	3,11	287,00	3,06
	O 4	52	3,02-3,26	3,13	327,00	3,13
	P 2	34	1,99-2,75	2,45	213,00	2,42
	P 3	-	-	-	-	-
	E-P insg.	1351	-	3,44	307,00	3,44

* gebild. aus Mittelwerten der Meldebetriebe Quellen: RLP/Hessen ADD Trier, Ba-Wü LEL Schwäb.Gm

Schlachtzeitraum: 09.04.-15.04.12		Amtliche Preisfeststellung (1.FIGDV) für Schlachtrinder im Preisgebiet							
		Bayern				Nordrhein-Westfalen			
Kategorie	HdKl.	Preisspanne	Ø-Preis	Vorwo	Kg/Stk.	Preisspanne	Ø-Preis	Vorwo	Kg/Stk.
Jungbullen	U 3	3,72-3,84	3,79	3,77	428,50	3,79-3,83	3,81	3,82	442,20
	R 3	3,64-3,79	3,72	3,74	386,10	3,65-3,80	3,76	3,76	405,60
	O 3	3,44-3,53	3,51	3,47	350,00	3,50-3,64	3,57	3,54	366,10
Kühe	R 3	3,25-3,33	3,29	3,27	365,40	3,26-3,36	3,32	3,31	369,30
	O 3	3,03-3,19	3,14	3,12	323,70	3,18-3,24	3,23	3,21	335,20
	P 1	2,14-2,49	2,30	2,31	231,10	2,12-2,50	2,45	2,45	238,30
Färsen	R 3	3,51-3,59	3,55	3,53	315,00	3,27-3,54	3,42	3,42	306,20
	O 3	3,04-3,22	3,17	3,17	288,00	3,07-3,19	3,14	3,18	291,60

Quellen: Bayern LFL München, NRW LANUV Düsseldorf

Erzeugerpreise für Nutzkälber ab Hof



1. u. 2. Qualität, zur Bullen- bzw. Kälbermast geeignet; Alter ab 14 Tage; ca. 40 bis 60 kg LG in Eur/St.; inkl. MwSt., nach allen Vermarktungsabzügen

Region	Hessen				Rheinland-Pfalz				
	Woche vom: 09.04.-15.04.12				16.04.-22.04.12				
Bullenkälber	Stk.	Spanne	Ø-Preis	Vorw.	Stk.	Spanne	Ø-Preis	Vorw.	
Holstein sbt.	417	89-170	133	127	391	80 - 160	112	111	
Holstein rbt.	37	97-172	136	124	61	80 - 160	122	119	
Kreuzungen	12	149-297	192	193	41	125 - 360	209	236	
Fleckvieh	10	295-315	304	306	3	125 - 150	135	135	
3. Qualität	43	22-69	41	39	6	15 - 100	49	63	
Mutterkälber	Holstein	11	50-67	53	61	14	40 - 120	61	44
	Kreuzungen	3	135-140	138	138	11	80 - 240	135	207
	3. Qualität	-	-	-	-	-	-	-	-

Quelle: LLH Kassel, LWK RLP, Bad Kreuznach

Erzeugerpreise für Fleckviehkälber; bis 100 kg LG, ab Hof, in Eur je kg LG, o. MwSt

Zeitraum: 09.04.-15.04.12		(Veränderungen zur Vorwoche)		
Region	Bayern	Baden-Württemberg	Südbaden	
Bullenkälber	5,76 (+ 0,01)	5,37 (+ 0,05)	5,05	
Mutterkälber	3,22 (- 0,10)	2,86 (+ 0,02)	2,85	

Quelle: LBV-BW, BBV

Aktuelle Schlachtstättenpreise



Preise für Schlachtrinderhälften, in Eur/kg SG, frei Schlachtstätte, o. MwSt

Tierart / HdKl.	17.04.2012	Vorwoche
Jungbullen R3	3,55-3,85	3,55-3,90
Kühe O3	2,65-3,18	3,65-3,16
Färsen O3	2,70-3,60	2,70-3,60

Umfrage d. LWK RLP in Schlachtst. aus RLP

Schlachtlämmerpreise



In Eur kg/LG, incl. 10,7 % MwSt		16.04.-22.04.12
(LG abzgl. 5 % Nüchterung)		
Klasse 1 jung, vollfleischig :		2,35-2,55
Klasse 2 jung, fleischig :		2,10-2,30
Klasse 3 abfallende Qualitäten:		1,15-2,05
Tendenz: zurückpendelnde Preise		
Quelle: EZG Weideland w.V., Bitburg-Meckel, Tel.: 06568/ 96 96 46		

Lammfleisch Südwest



Amtliche Preisfeststellung (1. FIGDV) in Ba-Wü, Hessen, NRW u. RLP, in Eur/kg, ohne MwSt, für die Woche vom: 09.04.-15.04.12

Nach Schlachtgewicht pauschal abgerechnet

	Stück	SG kg/Tier	Spanne	Ø-Preis
Lämmer	389	18,90	4,81-5,75	5,41

Quellen: LEL Schwäb.-Gmünd, ADD Trier,

LANUV Düsseldorf, RP Gießen

Pferdemarkt Cloppenburg



Vom 11.04.2012; Auftrieb: 47 Pferde;

Schlachtpferdepreise in Eur / kg LG; o. MwSt

1. Qualität	0,80
vollfleischiges Warmblut	0,50-0,75
geringfleischige Pferde	0,45-0,50
Stückpreise/Eur 1. Reitpferde	500-1.200
2. Kleinpferde/Ponys/Esel	100-500

Marktverlauf: ruhig

Nächster Pferdemarkt: 09.05.2012

Quelle: Stadt Cloppenburg

Auktionstermine



Zuchtvieh		Fleischrinder	
Alsfeld:	09.05.12	Krefeld:	17.10.12
Alsfeld:	13.06.12	Meschede:	04.11.12
Bitburg:	14.06.12	Alsfeld:	13.11.12
Alsfeld:	11.07.12	Meschede:	01.12.12
Kälber		Absetzer	
Biebesheim:	23.04.12	Alsfeld:	25.04.12
Alsfeld:	25.04.12	Krefeld:	16.05.12
Biebesheim:	04.06.12	Krefeld:	22.08.12
Alsfeld:	04.06.12	Alsfeld:	05.09.12
Qualitätsferkel / Sauen		Schafe	
Limburg:	13.06.12	Dermbach:	21.04.12

Erzeugerpreise für Schlachtschweine frei Schlachtstätte



Ämtliche Preisfeststellung (1. FIGDV), nach Handelsklassen und SG (bei E-P 80-110 kg SG), ohne MwSt.

Zeitraum:	09.04.-15.04.12	M	S	E	U	S-P	S-P Vorw.
Baden-Württemberg (31 Betriebe, 56.662 Stück)	gewogener Ø-Preis (Eur/kg)	1,24-1,41	1,55-1,89	1,52-1,96	1,39-1,89	-	-
	Klassen-Anteil in Prozent	0,69	43,50	40,48	7,89	-	-
	Muskelfleisch-Anteil in Prozent	-	62,10	58,00	53,20	59,30	59,20
Rheinland-Pfalz (7 Betriebe, 16.745 Stück)	gewogener Ø-Preis (Eur/kg)	1,23-1,43	1,70-1,79	1,67-1,71	1,44-1,59	-	-
	Klassen-Anteil in Prozent	0,47	24,00	51,91	19,73	-	-
	Muskelfleisch-Anteil in Prozent	-	61,45	57,59	53,12	-	-
Nordrhein-Westfalen (25 Betriebe, 333.780 Stück)	gewogener Ø-Preis (Eur/kg)	1,44-1,48	1,67-1,76	1,62-1,71	1,45-1,60	-	-
	Klassen-Anteil in Prozent	3,13	47,97	38,19	7,77	-	-
	Muskelfleisch-Anteil in Prozent	-	62,10	58,00	53,30	59,60	59,60
Hessen (7 Betriebe, 2.552 Stück)	gewogener Ø-Preis (Eur/kg)	1,20-1,43	1,68-1,75	1,67-1,72	1,52-1,60	-	-
	Klassen-Anteil in Prozent	1,29	35,46	42,95	14,15	-	-
	Muskelfleisch-Anteil in Prozent	-	62,02	57,85	53,12	58,73	58,90
Thüringen (6 Betriebe, 22.113 Stück)	gewogener Ø-Preis (Eur/kg)	1,40-1,52	1,70-1,74	1,68-1,72	1,56-1,61	-	-
	Klassen-Anteil in Prozent	0,77	25,49	54,20	17,23	-	-
	Muskelfleisch-Anteil in Prozent	-	61,60	57,60	53,30	57,70	58,00

Quellen: für RLP: ADD Trier, für Hessen: RP Gießen, für sonstige: zuständige Stellen d. Länder

Aktuelle Schlachtstättenpreise



Basis-Preis f. Schlachtschweine, 57 % MFA (in Eur/kg/SG), frei Schlachtstätte

1. Umfrage in Schlachtstätten aus RLP vom: **17.04.2012**
Spanne: **1,68-1,70** /orw.: **1,68-1,70**

2. Umfrage LLH bei Kurhessischen Genossenschaften vom: **16.04.2012**
Spanne: **1,65-1,68** /orw.: **1,65-1,68**

ISN Notierung

06.04.-12.04.12	ISN: 1,69-1,71	Median: 1,69
13.04.2012	ISW: 1,65-1,68	Median: 1,68

Quelle: ISN Tel.: 09 00 / 19 00 929

VEZG Vereinigungspreis



Schlachtschweine mit 57 % MFA, VEZG-AutoFOM-Referenzmaske, frei Schlachtstätte, o. MwSt.

Wochenpreis vom **13.04.12** (**13.04. bis 19.04.11**)

AutoFOM-Preisfaktor: **1,68** Eur / Indexpunkt
Preisspanne: **1,65 - 1,68** (Vw.: 1,68)

FOM-Basispreis: **1,68** Eur/kg SG (Vw.: 1,68)
Vermarktungsmenge: 227.150 (z. Vw.: -5.200)

M-Schlachtsauenpreis, frei Schlachtst. 3-5 St.: **1,45**
Preisspanne: **1,43 - 1,47** Eur/kg SG

M-Schlachtsauenpreis, Ab Hof: **1,33**
Preisspanne: **1,31 - 1,35** Eur/kg SG

Quelle: LWK Nieders. Tel: 09001/190-244, 69 ct/M.

Ab Hof Preise für Schweine



RLP-Erzeuger-Metzer-Direktverk.; **Metzgerqualität** (Ø ca. 58-60% MFA; in Eur/kg, o.MwSt)

Schlachtzeitraum vom **09.04.-15.04.12**

Gemeldete Tiere: 535 Preis / kg LG: **1,48**
umg. auf SG (79 % Ausschl.): **1,87**

Empfehlung der EZG'en aus RLP f.d. Woche vom **16.04.-22.04.12** **1,49 kg LG**
Quelle: LWK RLP, Bad Kreuznach **1,88 kg SG**

Ferkelpreise Hessen



Ab-Hof-Preise für Standard-Qualitätsferkel (Basis: 28kg), Eur/Tier, o. MwSt., o. Aufschläge für Impfungen und Direktgeschäfte, inkl. aller Qualitätszuschläge, nach Abzug aller Vermarktungskosten

Zeitraum: **09.04.-15.04.12**

Anzahl: 8.258	Preisspanne	Ø-Preis (Vorw.)
Grundpreis¹⁾	47,00-55,00	50,98 (51,32)
50er Gruppe²⁾	54,00-66,00	62,99 (62,69)
100er Gruppe²⁾	58,00-71,63	65,05 (64,60)
Zuschlag bis 30 kg LG		1,00-1,30
Zuschlag > 30 kg LG		0,40-0,51

¹⁾ Ferkel o. Zu-/Abschläge, u.a. für Mengen
²⁾ mit einheitl. Genetik u. Gewicht Quelle: LLH

Ferkel Baden-Württemberg



Region	Erzielte Ø-Preise der Vorwoche 1)	Notierung
Hohenlohe und Oberschwaben	in Eur / St Spanne Ø	16.04.2012 Tendenz Folgewoche
100 Gruppe 2)	60,00-65,00	60,60 ± 0,00

1) gew. Ø-Preise, 25kg-Ferkel, ohne Mykoplasmen-Impfung und ohne MwSt
2) Ferkel-Gruppe ca. 100 Tiere, einheitlicher Genetik und Gewicht, mit QS-Status, frei Vermarkter
Mehrgewicht: + 1,00 EUR/kg
LLM Schwäbisch-Gmünd, Info: 0900/1810800

Ferkelpreise Rheinland-Pfalz / Saarland



1. **Basispreise ab Hof** (o. MwSt.) für Standard-Qualitätsferkel der EZ-Ringe; Ø-Gruppen-Größe: Ringf.: 30 Stk., Aufzuchtferkel: 200 Ferkel/Partie; z.T. als Poolpreis; ohne Abzüge für Klein- u. Zuschläge für Großgruppen; ohne Kosten für Transport u. Impfungen; mit Qualitätszuschlag "Aufzuchtstall" für den Zeitraum von: **16.04.-22.04.12**

Die Zu- u. Abschläge für abweichende Mengen u. Qualitäten bei R-Ferkeln sind frei vereinbar!

Basis	kg	Grundpreis bzw. Spanne (Eur/St.)	± Preisveränderung zur Vorw. (Eur/St.)	Zu-/Abschläge (Eur/kg) für Mehrgewicht	Mindergew.
Qualitätsringferkel (R)	25	59,00	± 0,00	bis 30 kg 1,50 bis 35 kg 0,75	1,00 -
Aufzuchtferkel (A)	8	39,10 --- 47,75	± 0,00 --- - 0,20	0,50-1,00	0,50-1,00
	30	66,75 --- 69,55	± 0,00 --- - 0,20	0,50-0,70	0,70-1,00

2. **Verkaufspreismeldungen der Erzeugerringe aus der Vorwoche, vom 09.04.-15.04.12**

Basis (kg)	Anzahl Ferkel	Preis/Ferkel (Eur/St.) Spanne Ø-Preis	± Preisveränderung zur Vorw. (Eur/St.)	Zu-/Abschläge (Eur/kg) für Mehrgew.	Mindergew.
(R) 25	1.934	59,00-63,50 60,87	+ 0,41	bis 1,30	bis 1,00
(A) 8	2.980	39,10-47,95 39,40	- 2,59	0,50-1,00	0,50-1,00
(A) 30	4.668	66,75-69,75 67,08	+ 0,15	0,50-0,70	0,70-1,00

Zuschläge: Bei Kleingruppen (Ringferkel), bis 60 Ferkel/Partie, wurden teils Abzüge bis 2,00 Eur/Tier, bei Großgruppen, ab 100 bzw. 160 Tiere, Zuschläge von bis zu 4,00 Eur/Tier, vor MwSt., berechnet.
Herkünfte: Zwei-/Dreirassenkreuzungen, Hybriden, Systemferkel Quelle: LWK RLP, KH

Ferkelpreise aus Nordwestdeutschland



Ab-Hof-Preise für Qualitäts-Ferkel, ohne MwSt, ohne Aufschlag für Topgenetik u. evtl. Impfungen

Zeitraum	Erzeugungsregion		
	Rheinland	NRW u. Niedersachsen	Niedersachsen
09.04.-15.04.12			
Datenquelle*:	EZG'en Rheinl.	LWK NRW + Nieders.	LWK Nieders.
Basisgewicht / Partigröße	25 kg / 100-170 Stk.	25 kg / 200 Stk.	8 kg / 200 Stk.
eingekaufte Menge in St.	26.087	176.739	17.665
Ø-Preis in Eur / St.	63,00	58,00	39,10
Veränderung z. Vorwoche	± 0,00	± 0,00	± 0,00
Preisspanne Eur / St.	63,00 - 63,00	56,80 - 63,00	38,50 - 41,20
Akt Trend z. VW Eur/St.	± 0,00	± 0,00	± 0,00

*VHB: Genossenschaftl. u. priv. Handelsbetriebe; EZG = Erzeugergemeinschaft für Ferkel. Die notierten Preise für Ring- bzw. Qualitätsferkel sind Grundpreise einschl. Mitgliedsbeitrag und beziehen sich auf die o.a. Verkaufgruppen. Der Ø-Preis wird als Median ermittelt. Für kleinere Partien werden in der Regel Preisabzüge, für größere Partien Preiszuschläge gewährt. Gewichtsabweichungen zur Basis werden i.d.R. mit 0,75 bis 1,00 Eur/kg verrechnet. Für individuelle Impfprogramme werden zusätzliche Preisaufschläge vergütet.
Quellen: Landwirtschaftskammern Nordrhein-Westfalen und Niedersachsen

Futtermittel



Abgabepreise des Handels an die Landwirtschaft, in Eur/t, frei Hof/Silo (lose, ab 3 t) bzw. ab Lager (gesackt), ohne MwSt., Spannenpreise. * = Einzelmeldung

Erfassungsdatum:	13.04.2012	x = lose (> 3 t)		o = gesackt	
		RLP/Saarl.		Hessen	
MAT, ohne Magermilchpulveranteil	o	1.512,00-1.770,00	1.345,60-1.710,00		
MAT, Magermilchpulverant. > 35 %	o	1.780,00-2.490,00	1.835,60-2.250,00		
Ergänzfütter für Aufzuchtälber, 18% RP	x	290,00-356,00	287,00-339,00		
Milchleistungsfutter 14/15 - III	x	249,00-288,00	242,50-288,00		
Milchleistungsfutter 18 - III	x	239,50-270,00	235,00-278,00		
Ferkelaufzucht., 13,2-13,6 MJ/kg	x	315,00-398,00	325,00-398,00		
Sauenfutter, 13,0 MJ/kg	x	320,00-351,00	310,00-384,00		
Schweinemastfutter					
Vormast, 1,0-1,15% Lysin, >13,2MJ/kg	x	289,00-340,00	277,50-327,00		
Endmast, 0,9-1,0% Lysin, >12,6MJ/kg	x	265,00-310,00	277,50-298,00		
Ergänzungsfutter Mastschw., 12,6 MJ/kg; 28% Rohprotein	x	395,00-425,00	367,00-397,50		
	o	500,00-500,00	-		
Legehennenalleinfütter, 11,4 MJ/kg, 0,38 % Methionin	x	305,00-355,00	310,00-371,00		
	o	450,00-626,00	-		
Broileralleinfütter, 13,4 MJ/kg	x	335,00-339,00	-		
Putenalleinfütter., Phase 6, 11,5 MJ/kg	x	315,00-331,00	-		
Sojaschrot, 43-44% Rohprotein	x	390,00-407,00	380,00-400,00		
	o	461,50-596,00	-		
Rapsschrot, ca. 34 % Rohprotein	x	270,00-300,00	267,00-300,00		
Weizenkleie (Normtyp)	o	200,00-230,00	-		
Melasseschnitzel, gepresst	x	200,00-240,00	-		
Alleinfütter f. Mastschaffämmer	o	410,50-523,20	-		
Ergänzungsfütter für Zuchtschafe	x	245,00-300,00	-		
Raufutter					
Einkaufspreise des Handels, ab Hof, in Eur/t, o.MwSt.					
Heu, kleine HD-Ballen, 1. Schnitt		220,00-245,00	165,00-260,00		
Heu, Rundballen, 1. Schnitt		185,00-205,00	150,00-240,00		
Heu, Quaderballen, 1. Schnitt		190,00-205,00	150,00-240,00		
Stroh, kleine HD-Ballen		130,00-140,00	130,00-190,00		
Stroh, Rundballen		90,00-120,00	110,00-180,00		
Stroh, Quaderballen		95,00-120,00	120,00-180,00		

Quelle: Landwirtschaftskammer RLP und LLH Kassel

Eierpreise



Erzeugerpreise für Güteklasse A, lose, in Cent / St.					Eiernotierung Südwest vom 17. April 2012		
Rheinland - Pfalz vom: 16.04.-22.04.12			Hessen vom: 09.04.-15.04.12		Großhandelsabgabepreise an den LEH, ohne MwSt und ohne KVP, Eur/100 Stück		
Gew.-Kl.	Spanne	Ø-Preis	Spanne	Ø-Preis	Bodenhaltung		
aus Käfighaltung, an Handel u. Großverbraucher, frei Empf., von 1 bis 15 Kisten à 360 Stück, o. MwSt.					Gewichts klasse		
XL	15,50-16,00	15,64	-	14,20		17.04.12	03.04.12
L	11,38-13,00	11,82	-	8,95	XL	18,50	22,50
M	10,73-12,00	11,07	-	8,75	L	15,00	19,00
S	-	10,20	-	-	M	14,00	18,00
aus Bodenhaltung, an Handel- u. Großverbraucher o. MwSt.					S	11,00	14,50
XL	17,00-20,00	18,51	14,00-23,70	17,32	Tendenz: abgeschw. stabil		
L	14,00-15,15	14,84	10,56-19,45	14,40	Freilandhaltung		
M	13,00-14,45	13,75	10,35-17,45	12,88	Gewichts klasse		
S	12,00-13,45	12,94	6,50-14,75	9,01		17.04.12	03.04.12
aus Bodenhaltung, an Endverbraucher, lose, inkl. MwSt.					XL	19,50	23,50
XL	19,00-27,00	23,00	16,00-28,00	21,55	L	16,00	20,00
L	17,00-23,00	20,00	15,00-25,00	19,15	M	15,00	19,00
M	13,00-20,00	17,30	14,00-23,00	17,34	S	10,50	14,50
S	10,00-16,00	13,00	10,00-17,00	12,60	Tendenz: abgeschw. stabil		

Quelle: Landwirtschaftskammer RLP; LLH Kassel

Sauen/Ferkel Südhessen



Ring-Preis im Erzeuger-Direktgeschäft in Ableitung vom Schlachtschweinepreis in Eur ohne MwSt

Zeitraum: 23.04.-29.04.12	
Ferkel	
Basis 25 kg, geimpft gg. Mykoplasmen, mit einheitl. Genetik u. Gewicht, Verkauf ab Hof, ohne Zuschläge für Mengen	52,81
Mehrgewichtszuschlag 25-33 Eur/kg LG	1,30
Mehrgewichtszuschlag > 33 Eur/kg LG	0,50
Jungsauen	
Basis mind. 95 kg LG u. 180 Lebenstage, Nettoendpreis ab Hof	271,25

Quelle: Schweine-Kontrollring Südhessen, LLH

Ferkel Rhön-Vogelsberg



Ab-Hof-Preis, o. MwSt, der EZG Rhön-Vogelsberg für den Zeitraum: 16.04.-22.04.12

Basis 28 kg-Ferkel, Eur/St	65,00
Mehrgewicht (28-30) Eur/kg LG	1,28
Mehrgewicht, >30 kg:	kein Zuschlag

Quelle: EZG Qualitätsfleisch Rhön-Vogelsberg

Hybrid-Jungsauen



Basispreis: 5-10 Tiere/Lieferung; frei Hof, ab 90 kg LG, kg LG (o. MwSt.); Zeitraum: 09.04.-15.04.12

Spanne: 337,50-371,00 E/Tier Median: 357,00

Jungsauenpreise: ohne Zu-/Abschläge bei abweichender Gruppengröße, Paritäten oder div. Boni-Mali-Regel.

Quelle: JSR, BHZP-RLP/Hessen, PIC, TOPIGS Hülseberger Zuchtschweine

Warenterminbörsen



Eurex, Schluss-Kurse 17.04.2012

Schlachtschw.-Kontrakte; 8.000 ± 500 kg SG;

Cash-Settlement-Abrechn. nach "Eurex Hog Index", 56 % ± 3 % MFA, 85-100 kg, SG/Tier

Liefermonat	Umsatz	Eur/kg	Vorwoche
Apr 12	0	1,674	1,680
Mai 12	0	1,700	1,709
Jun 12	1	1,718	1,735
Jul 12	0	1,728	1,733
Aug 12	0	1,731	1,731
Sep 12	0	1,725	1,725
Okt 12	0	1,650	1,650
Nov 12	0	1,590	1,590

Eurex, Schluss-Kurse 17.04.2012

Ferkel-Kontrakte; 100 St./25 kg LG; Cash-Settle.-

Abrechnung auf Basis des "Eurex Piglet Index"

Liefermonat	Umsatz	Eur/St.	Vorwoche
Apr 12	0	58,70	58,70
Mai 12	0	55,80	55,80
Jun 12	0	54,00	54,00
Jul 12	0	52,30	52,30
Aug 12	0	49,80	49,80
Sep 12	0	47,50	47,80
Okt 12	0	45,80	45,80
Nov 12	0	46,50	46,50

Quelle: Eurex Frankfurt

Großmarkt-/ Verbraucher-/ Erzeugerpreise für Obst und Gemüse



	Großmarkt-Preise		Ökologische Erzeugung in Hessen			
	BLE - gewogene Ø-Preise, div. Großmärkte *) , ohne MwSt		Erzeuger an LEH Ø-Preise ohne MwSt		Großhandel an LEH Ø-Preise ohne MwSt	
	09.04.-15.04.12		17.04.2012		17.04.2012	
OBST	akt. Woche	Vorw.	akt. Woche	Vorw.	akt. Woche	Vorw.
Äpfel (kg) 70-80mm						
Boskoop rot	0,75	0,71	-	-	1,70	1,70
Elstar	0,73	0,72	1,80	1,75	1,84	1,84
Gala	0,75	0,75	1,45	1,70	1,45	1,53
Jonagold	0,72	0,70	1,55	1,55	1,68	1,55
Pinova	0,80	0,80	1,70	1,75	1,80	1,80
Royal Gala	0,79	0,79	-	-	-	-
Topaz	-	-	1,70	1,70	1,80	1,80
Birnen (kg) 70-80mm						
Abate Fetel	-	-	-	-	2,45	-
Conference	-	-	2,15	2,15	2,15	2,15
Williams	-	-	1,88	1,88	1,83	1,83
Walnüsse (kg)	-	-	4,88	4,88	4,88	4,86
GEMÜSE U. SALAT						
Asiasalat (Bd)	-	-	12,00	-	12,00	1,10
Bataviasalat (Stk)	-	-	1,50	1,42	1,51	-
Chicoree (kg)	-	-	4,30	4,30	3,88	4,02
Eisbergsalat (Stk)	-	-	1,58	1,42	1,34	1,58
Endivien (Stk)	-	-	1,17	-	1,23	1,24
Feldsalat (kg)	-	-	11,66	10,56	14,88	13,57
Kopfsalat (Stk)	0,82	0,95	1,58	1,42	1,58	1,58
Mangold (kg)	-	-	1,65	1,55	1,80	1,65
Postelein (kg)	-	-	10,45	-	11,70	11,70
Radicchio (kg)	-	-	3,45	3,20	3,42	3,42
Rucola (kg)	-	-	10,21	10,21	11,20	11,20
Spinat gew. (kg)	-	-	3,88	3,95	3,95	3,95
Rauke (kg)	-	-	-	-	9,95	9,95
Schlangengurken (Stk)	1,04	1,30	1,58	1,46	1,55	1,75
Kürbis Hokkaido (kg)	-	-	2,70	2,55	2,60	2,48
Paprika (kg)	3,00	-	3,95	4,20	4,10	4,15
Blumenkohl (Stk)	1,30	-	1,37	1,37	1,33	1,32
Broccoli (kg)	-	-	1,75	1,95	1,83	1,85
Wirsing (kg)	-	-	1,00	1,49	-	1,44
Rotkohl (kg)	-	-	1,00	1,00	1,02	0,79
Knollensellerie (kg)	-	-	1,65	1,65	1,50	1,45
Möhren (kg)	0,53	0,55	1,00	0,98	1,50	1,02
Lauch (kg)	1,14	1,16	2,03	2,23	2,55	2,35
Zwiebeln gelb (kg)	0,22	0,22	1,00	0,95	1,11	1,11

Quelle: LWK RLP, BLE, LLH Kassel

Speisekartoffeln



17.04.2012		RLP-Nord	RLP-Süd	Hessen
Erzeugerpreise, Eur/dt, ohne MwSt. lose, frei Rampe, vor Abzug Sortierkosten	1	10,00	12,00	10,00-14,00
	2	9,00	11,00	9,00-14,00
Direktabsatz Erzeuger-Verbraucher	1	28,00-80,00	36,00-52,00	-
	2	28,00-80,00	36,00-52,00	65,00-76,00
Direktabsatz Erzeuger-Verbraucher	1	40,00-80,00	50,00-70,00	-
	2	40,00-80,00	50,00-70,00	-
Großhandelsabgabepreise	1	20,00-28,00		19,00-30,00
	2	20,00-28,00		17,00-30,00
Kleinverkaufspreise LEH, Discounter	1	40,00-80,00		-
	2	32,00-80,00		-

1 = festkochende Sorten, 2 = vorw. festkochende Sorten

Quelle: LWK RLP; LLH Kassel

Ökoprodukte ab Hof



Ökologische Erzeugung in Hessen		
Ab Hof-Preise inkl. MwSt		17.04.2012
Produkte	von - bis	Ø
Bataviasalat (Stk)	2,19-2,59	2,44
Chicoree (kg)	6,95-8,90	8,11
Eichblattsalat (Stk)	2,19-2,65	2,48
Eisbergsalat (Stk)	-	2,79
Feldsalat gew. (kg)	17,00-29,49	21,86
Kopfsalat (Stk)	2,19-2,65	2,46
Mangold (kg)	3,29-4,80	4,05
Postelein (kg)	13,90-18,45	15,78
Radicchio (kg)	-	5,99
Rucola (kg)	14,90-30,32	21,43
Spinat (kg)	5,99-6,99	6,57
Schlangengurken (Stk)	2,39-2,89	2,66
Kürbis Hokkaido (kg)	-	5,39
Paprika gelb (kg)	-	8,39
Blumenkohl (Stk)	-	3,29
Chinakohl (kg)	2,00-4,19	3,10
Kohlrabi (Stk)	1,29-1,79	1,62
Sauerkraut (kg)	3,78-4,19	3,97
Rotkohl (kg)	1,45-2,29	1,99
Spitzkohl (kg)	-	4,99
Wirsing (kg)	1,40-2,40	1,90
Steinchampignons (kg)	9,75-12,30	11,30
Fenchel (kg)	-	2,79
Möhren gew. (kg)	1,07-2,20	1,74
Pastinaken (kg)	2,70-4,30	3,63
Rote Beete (kg)	1,07-2,40	1,93
Rettich schwarz (kg)	2,00-2,79	2,31
Schwarzwürzeln (kg)	3,89-3,95	3,92
Knollensellerie (kg)	1,99-2,95	2,45
Steckrübchen (kg)	1,10-2,00	1,55
Wurzelpetersilie (kg)	-	5,69
Staudensellerie (kg)	-	4,69
Knoblauch (kg)	12,00-12,39	12,20
Porree (kg)	2,97-5,59	4,37
Speisezwiebeln (kg)	1,50-2,20	1,90

Quelle: LLH Kassel

Wareterminbörse



Eurex Frankfurt			
Liefermonat	Umsatz	Euro/t	Vorw.
Schlussnot. London Potato Future 17.04.2012			
Futures , Menge: 25 t, frei handelbare Ware, versch. Qualitäten für britischen Markt. (Cash-Settlement-Abrechnung auf Basis "Eurex London Potato-Index")			
Apr 12	0	120,00	120,00
Schlussnot. für Veredelungs-			
kartoffeln , Menge: 25 t, u. a.: Bintje, Asterix, max 65 Knollen/10 kg (Cash-Settlement-Abrechnung auf Basis "Eurex EU-Process Potato-Index")			
Apr 12	60	39,00	42,00
Jun 12	73	54,00	59,00
Nov 12	0	108,00	110,00

Quelle: Eurex Frankfurt