



Landwirtschaftskammer
Rheinland-Pfalz

Markt- und Preisinformation

der LWK Rheinland-Pfalz und des Landesbetriebs Landwirtschaft Hessen (LLH),
zusammengestellt von der LWK Rheinland-Pfalz,
Preise und Termine ohne Gewähr

HESSEN



Landesbetrieb
Landwirtschaft Hessen

Aktuelles Markttelegramm



Tierische Erzeugnisse

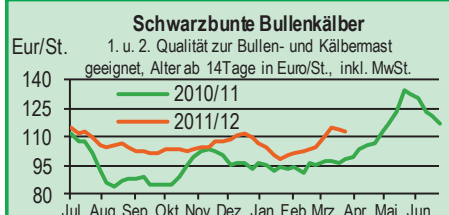
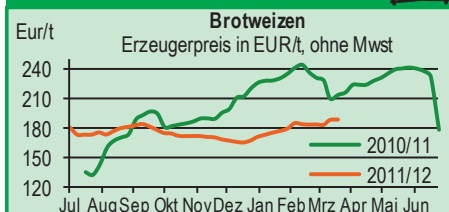
| | |
|------------------|---|
| Schlachtrinder | Der Fleischabsatz am regionalen Schlachtrindermarkt kommt saisonal bedingt ins Stocken, Erzeugerangebot gut ausreichend. Die Auszahlungspreise werden jedoch nur vereinzelt zurückgenommen, auch in den nächsten Wochen ist wegen stabiler bundesweiter Vorgaben nur mit verhaltenem Preisdruck zu rechnen. |
| Schlachtschweine | Im Vorfeld der Grillsaison hat sich die Nachfrage am Schlachtschweinemarkt spürbar belebt, die lange erwarteten Preiserhöhungen lassen sich endlich durchsetzen. |
| Ferkel | Überwiegend ausgeglichene Angebots- und Nachfrageverhältnisse am hiesigen Ferkelmarkt. Die Preise bleiben auf dem Vorwochenniveau stabil. |
| Nutzkälber | Der ruhiger tendierenden Nachfrage steht regional ein weniger umfangreiches Angebot gegenüber. Preise zumeist auf Vorwochenniveau behauptend, schwächere Qualitäten unter Preisdruck. |
| Eier/Geflügel | Etwas Beruhigung am Eiermarkt. Die stetige Nachfrage trifft auf ein mittlerweile wieder ausreichendes Angebot. Ordervolumen des LEHs und der Eiproduktenindustrie kontinuierlich. Die Preisspitze für Eier aller Kategorien scheint nun gebrochen, im Wochenverlauf zurückpendelnde Preise, nur für prompte Ware ist noch mit Aufschlägen zu rechnen. Absatz an Geflügel zieht an. Die warmen Temperaturen bewirken, dass mehr Grillartikel gelistet werden, die Preise für Geflügel steigen. |

Pflanzliche Erzeugnisse und Futtermittel

| | |
|-----------------------|---|
| Getreide und Ölsaaten | Die Situation am Getreidemarkt wird maßgeblich durch die teils schwerwiegenden Auswinterungsschäden in den Weizen- und Gerstenbeständen bestimmt. Bleiben die Ausfällen in den südlichen Landesteilen zumeist überschaubar, mussten in den Höhegebieten im Norden des Landes örtlich komplette Winterungen umgebrochen werden. Der Handel geht jetzt schon, auch bundesweit, von erheblichen Ertragsseinbußen aus und die Notierungen am Kassamarkt ziehen sprunghaft an. Auf Erzeugerseite herrscht große Verunsicherung über die weitere Entwicklung der Feldbestände und die Abgabebereitschaft für Ware der neuen Ernte bricht vollständig ein. |
| Futtermittel | Die feste Preistendenz am Markt für Futtermittel hat Bestand. Getrieben durch die Vorgaben der Terminmärkte notieren Ölschrote auf neuen Höchstständen, vordere Ware mit zusätzlichen Aufschlägen. Mischfutter und energetische Einzelfuttermittel in Folge der Preishausse am Getreidemarkt ebenfalls fortgesetzt fester bewertet. |
| Kartoffeln | Qualitätsprobleme nehmen bei ruhig laufenden Geschäften zu. Alternartige Ware wird vereinzelt auch über Biogasanlagen bzw. Futtertrog verwertet. Noch überwiegt der Anteil deutscher Speisekartoffeln, Importkartoffeln bleiben auf dem Niveau der Vorwoche. Mit steigender Nachfrage nach Frühkartoffeln wird aber in absehbarer Zeit gerechnet. Seit Beginn letzter Woche sind im Norden die Pflanzarbeiten in vollem Gange. Der Süden ist ebenfalls weit vorangeschritten und hat zum Teil auch schon mit dem Auspflanzen von Anschlussorten begonnen. |

Quelle: LWK RLP, Agrarzeitung

Blick in den Markt



Warenterminbörsen



| Euronext Paris | | | |
|--|--------|--------|----------|
| Liefermon. | Umsatz | Euro/t | Vorwoche |
| Schlussnotierungen für Mahlweizen 27.03.2012 | | | |
| Menge: 50 t; 76 kg/hl, intervent.-fähig; L.-ort Rouen | | | |
| Mai 12 | 10.261 | 213,25 | 208,75 |
| Aug 12 | 0 | 200,25 | 200,25 |
| Nov 12 | 9.982 | 205,25 | 199,50 |
| Jan 13 | 1.525 | 204,50 | 198,50 |
| Schlussnotierungen für Raps 27.03.2012 | | | |
| Menge: 50 t; diverse Lieferorte in Deutschl./Frankr. | | | |
| Mai 12 | 4.518 | 481,50 | 473,25 |
| Aug 12 | 4.147 | 462,50 | 451,25 |
| Nov 12 | 3.807 | 456,75 | 445,75 |
| Feb 13 | 1.484 | 451,25 | 440,00 |
| Schlussnotierungen für Mais 27.03.2012 | | | |
| Menge: 50 t; 15% H ₂ O, 4% Bruchkör./Lief. Atlantic | | | |
| Jun 12 | 817 | 212,50 | 211,50 |
| Aug 12 | 47 | 215,75 | 214,00 |
| Nov 12 | 107 | 194,25 | 193,00 |
| Jan 13 | 20 | 196,00 | 194,25 |
| Schlussnotierungen für Braugerste 27.03.2012 | | | |
| Menge: 50t, 14,5% H ₂ O, 11,5% Prot, 95% Keimf. | | | |
| Mai 12 | 31 | 258,50 | 257,25 |
| Aug 12 | 0 | 251,50 | 250,25 |
| Nov 12 | 0 | 232,25 | 234,00 |
| Jan 13 | 0 | 238,25 | 239,75 |
| Cbot Chicago | | | |
| Schlussnotierungen für Weizen 27.03.2012 | | | |
| Menge: 5000 US.bsh. (~136 t), Nr.2 Soft Red Winter | | | |
| MAY 12 | 76.728 | 176,30 | 177,90 |
| JLY 12 | 35.712 | 179,90 | 180,40 |
| SEP 12 | 6.382 | 184,50 | 184,70 |
| Schlussnotierungen für Sojaschrot 27.03.2012 | | | |
| Menge: 100 Short Tons. (~91 t), 48% Protein | | | |
| MAY 12 | 45.957 | 309,90 | 302,70 |
| JLY 12 | 16.200 | 310,60 | 303,60 |
| AUG 12 | 50.400 | 307,50 | 301,20 |

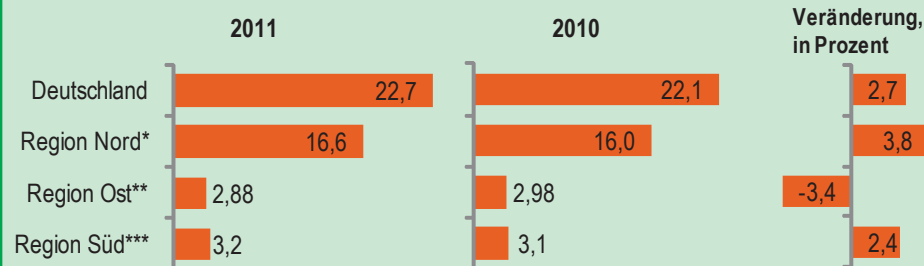
Quelle: Euronext, CBoT

Aktuelle Marktgrafik



Mischfutterherstellung in Deutschland

Angaben für die Regionen in den Jahren 2011 und 2010 (in Mio. Tonnen)



* Schleswig-Holstein, Hamburg, Niedersachsen, Bremen, Nordrhein-Westfalen

** Mecklenburg-Vorpommern, Brandenburg, Berlin, Sachsen-Anhalt, Thüringen, Sachsen

*** Hessen, Rheinland-Pfalz, Saarland, Baden-Württemberg, Bayern

Quelle: DVT nach BLE, © Agrarzeitung, Grafik: LWK RLP

Erzeugerpreise für Getreide, Ölfrüchte und Körnerleguminosen



| Basispreise des Agrarhandels, frei Erfasser, für Standardqualität, in Eur/t, ohne MwSt. | | | | | | | Streckengeschäfte | | |
|---|---------------|---------------|----------|-----------------|---------------|----------|-------------------|----------|----------|
| Erfassungsdatum: | Hessen | | | Rheinland-Pfalz | | | Hessen | RLP | |
| * Einzelmeldung | Spanne | Landes-Ø | Vorwoche | Spanne | Landes-Ø | Vorwoche | Ab-Hof Ø | Ab-Hof Ø | Franko Ø |
| Eliteweizen 14,0-14,5/50-55/250-280 | 200,00-205,00 | 204,15 | 198,10 | - | - | - | 212,40 | - | - |
| Qualitätsweizen (A) 13,5/40/250 | 192,00-203,00 | 196,35 | 188,95 | 190,00-207,50 | 194,70 | 192,00 | 204,90 | 198,40 | 203,90 |
| Brotweizen (B) 11,5-12,0/220 | 185,00-200,00 | 193,25 | 186,95 | 187,50-205,00 | 192,80 | 189,40 | 203,70 | 196,10 | 202,70 |
| Mahl- bzw. Brotroggen, FZ>120 | 200,00-225,00 | 211,90 | 210,75 | 210,00-232,50 | 218,30 | 209,60 | 220,20 | 221,40 | 227,50 |
| Futterroggen | - | - | - | - | - | 161,30 | - | - | - |
| Sommerbraugerste max. 12% Prot. | 200,00-225,00 | 216,00 | 224,25 | 200,00-220,00 | 211,30 | 215,60 | 223,65 | 215,30 | 220,30 |
| Sommerbraugerste (Ernte '12) | - | - | - | 190,00-205,00 | - | - | - | - | - |
| Winterbraugerste | - | - | - | 188,00-205,00 | 196,30 | 197,90 | - | 200,40 | 205,00 |
| Futtergerste >62 kg/hl | 188,00-203,00 | 194,65 | 187,15 | 185,00-205,00 | 189,80 | 186,30 | 206,15 | 193,10 | 198,90 |
| Futterweizen | 188,00-200,00 | 192,95 | 186,25 | 185,00-205,00 | 190,00 | 186,40 | 203,30 | 193,50 | 199,80 |
| Futterhafer | 172,00-190,00 | 180,20 | 178,55 | 170,00-200,00 | 190,50 | 179,10 | 190,85 | 195,00 | - |
| Körnermais | 185,00-198,00 | 193,30 | 184,40 | 185,00-202,50 | 188,50 | 186,00 | 201,65 | 193,30 | 196,00 |
| Triticale | 185,00-195,00 | 187,80 | 179,90 | 180,00-195,00 | 186,00 | 183,30 | 199,60 | 190,70 | 196,40 |
| W.-Raps | 447,50-465,00 | 457,70 | 450,15 | 450,00-465,00 | 454,90 | 452,00 | 468,80 | 458,40 | 463,30 |

Quelle: LLH, Kassel u. LWK RLP, Bad Kreuznach

Börsennotierungen für Getreide, Ölfrüchte und Körnerleguminosen



Großhandelsabgabepreise in Eur/t, o. MwSt.; überwiegend frei Fuhre/Waggon bzw. Mühle/Station bei sofortiger Lieferung;

Quelle: "Warenbörsen der angegebenen Orte"

G=Geld, B=Brief, PS=Papiersack, lo=lose

| Börsen | Köln | Mannheim | Würzburg | Frankfurt | Stuttgart | Paderborn |
|--------------------------------------|-----------------|---------------|---------------|---------------|---------------|---------------|
| Notierungen am: | 22.03.2012 | 26.03.2012 | 23.03.2012 | 22.03.2012 | 27.03.2012 | 26.03.2012 |
| Brotweizen 11,5-12,0/220 | 219,00-220,00 | 208,00-211,00 | 200,00-201,00 | 205,00-208,00 | 210,00-212,00 | 225,00-226,00 |
| A-Weizen > 13,0-13,5/250 | - | 213,00-215,00 | 200,00-205,00 | 205,00-210,00 | 213,00-215,00 | - |
| E-Weizen 14,5/50-55/250-280 | - | 218,00-220,00 | - | - | - | - |
| Futterweizen > 70 / 72 kg/hl | 217,00 | 206,00-208,00 | 197,00-200,00 | 205,00-208,00 | 208,00-210,00 | 227,00-228,00 |
| Brotroggen > 120 FZ | 250,00 | 244,00-246,00 | 180,00-185,00 | - | - | - |
| Braugerste, Inland | - | 235,00-238,00 | - | - | 235,00-238,00 | - |
| Futtergerste > 62 kg/hl | 218,00 | 205,00-207,00 | 202,00-207,00 | 205,00-210,00 | 198,00-201,00 | 230,00-232,00 |
| Qualitätshafer > 52/53 kg/hl | - | - | - | - | - | - |
| Triticale (max. 10 % Auswuchs) | - | 197,00-199,00 | 193,00-195,00 | - | - | 224,00 |
| Mais | 223,00 | 207,00-210,00 | 200,00-201,00 | 205,00-210,00 | 201,00-204,00 | 230,00-232,00 |
| Raps | 480,00 G | 481,00-482,00 | 462,00-470,00 | 468,00-470,00 | 482,00-484,00 | 489,00 |
| Milchl.futter: ESt II, 20 % RP | - | 243,00-248,00 | - | - | - | - |
| Milchl.futter: ESt III, 18 % RP | - | 265,00-270,00 | - | - | - | - |
| Ferkelstarter >13,8 MJ ME/kg, 18% RP | - | 352,00-357,00 | - | - | - | - |
| Schweinemastfutter 13 MJ, 16% RP | - | 267,00-272,00 | - | - | - | - |
| Legehennenalleinfutter: 11,4 MJ | - | 335,00-340,00 | - | - | - | - |
| Sojaschrot, 43-44 % RP | 330,00-345,00 B | 342,00-345,00 | 338,00-345,00 | - | 355,00-356,00 | 354,00 |
| Rapsschrot | 209,00-230,00 B | 265,00-269,00 | 245,00-249,00 | - | - | - |
| Weizenkleie | 182,00 | 140,00-145,00 | - | 135,00-140,00 | 139,00-142,00 | 165,00-170,00 |
| Roggenkleie | - | 135,00-140,00 | - | - | - | - |
| Melasseschnitzel | 182,00 B | - | - | - | - | 180,00 |
| Wiesenheu, 1. Schnitt, kl. Ballen | 211,00-222,00 | - | - | - | 150,00-170,00 | - |
| Wiesenheu, 1. Schnitt, Rundballen | 176,50-177,00 | - | - | - | - | - |
| Gerstenstroh, große Rechteckballen | 130,00 | - | - | - | - | - |
| Weizenstroh, große Rechteckballen | 120,00-128,00 | - | - | - | - | - |
| Weizenstroh, kleine Ballen | 140,00-147,00 | - | - | - | 95,00-120,00 | - |

Die Konditionen und Paritäten der Börsen sind z. T. sehr unterschiedlich. Die Preise sind nicht unmittelbar vergleichbar.

Preistendenzen sind jedoch im zeitlichen Vergleich der jeweiligen Börsennotierungen erkennbar.

Aktuelle Preisinfos aus Rheinland-Pfalz und Hessen



Infotelefon der LWK: 0671/793-1200
 Montags 16:00 Uhr: Ringferkel, Preisempfehlung
 Schlachtschweine Nordw.-Deutschland.
 Dienstag 16:00 Uhr: Schlachtstättenpreise, Erzeuger-
 Metzger Notierungen, 1. FIGDV, Nutzkälber

Landwirtschaftskammer Rheinland-Pfalz
 Burgenlandstr. 7, 55543 Bad Kreuznach
 Ref. 25 Markt, 0671/793-1155
 www.lwk-rlp.de
 markt@lwk-rlp.de

Landesbetrieb Landwirtschaft Hessen
 Kölnische Str. 48-50, 34117 Kassel
 Marktinformation, 0561/7299-267
 www.agrarberatung-hessen.de
 marktinfo@llh.hessen.de

gültig vom 28.03.12 bis 04.04.12

Erzeugerpreise für Rinder frei Schlachtstätte



Amtliche Preisfeststellung (1.FIGDV) Schlachtrinder, für Baden-Württemberg, Rheinland-Pfalz und Hessen in €/kg/SG frei Schlachtstätte, inkl. **Bio-/Markenfleisch-Zuschlägen** oder sonst. Boni-Zahlungen; o. MwSt

| Anzahl Meldungen: 29 | | Stück: 10.486 | | Schlachtzeitraum: 19.03.-25.03.12 | | |
|----------------------|---------------|---------------|------------------|-----------------------------------|---------------|---------------|
| Kategorie | Handelsklasse | Stück | Preisspanne* | Ø-Preis | Kg/Stück | Ø-Preis Vorw. |
| Jungbullen | U 2 | 1382 | 3,89-3,96 | 3,94 | 414,00 | 3,95 |
| | R 2 | 1055 | 3,78-4,02 | 3,89 | 368,00 | 3,90 |
| | R 3 | 317 | 3,73-3,93 | 3,86 | 385,00 | 3,87 |
| | O 2 | 353 | 3,25-3,60 | 3,54 | 324,00 | 3,53 |
| | O 3 | 203 | 3,27-3,64 | 3,56 | 362,00 | 3,56 |
| | P 2 | 46 | 2,80-3,38 | 3,09 | 284,00 | 3,09 |
| | P 3 | - | - | - | - | - |
| | E-P insg. | 4091 | - | 3,85 | 388,00 | 3,86 |
| Kühe | R 3 | 590 | 3,21-3,33 | 3,29 | 369,00 | 3,29 |
| | O 2 | 705 | 2,96-3,11 | 3,06 | 299,00 | 3,07 |
| | O 3 | 628 | 3,06-3,18 | 3,12 | 330,00 | 3,12 |
| | P 1 | 595 | 2,23-2,44 | 2,34 | 232,00 | 2,34 |
| | P 2 | 286 | 2,54-2,76 | 2,61 | 264,00 | 2,59 |
| | P 3 | 102 | 2,50-2,84 | 2,67 | 271,00 | 2,68 |
| | E-P insg. | 4.378 | - | 3,06 | 320,00 | 3,06 |
| Färsen | R 3 | 524 | 3,42-3,74 | 3,55 | 313,00 | 3,55 |
| | O 3 | 145 | 3,04-3,40 | 3,14 | 288,00 | 3,10 |
| | O 4 | 66 | 3,08-3,26 | 3,15 | 332,00 | 3,14 |
| | P 2 | 52 | 2,03-2,75 | 2,47 | 221,00 | 2,53 |
| | P 3 | - | - | - | - | - |
| E-P insg. | 1708 | - | 3,45 | 305,00 | 3,44 | |

* gebild. aus Mittelwerten der Meldebetriebe Quellen: RLP/Hessen ADD Trier, Ba-Wü LEL Schwäb. Gm

| Schlachtzeitraum: 19.03.-25.03.12 | | Amtliche Preisfeststellung (1.FIGDV) für Schlachtrinder im Preisgebiet | | | | | | | |
|-----------------------------------|------------|--|-------------|-------|---------|---------------------|-------------|-------|---------|
| | | Bayern | | | | Nordrhein-Westfalen | | | |
| Kategorie | HdKl. | Preisspanne | Ø-Preis | Vorwo | Kg/Stk. | Preisspanne | Ø-Preis | Vorwo | Kg/Stk. |
| Jungbullen | U 3 | 3,80-3,91 | 3,86 | 3,86 | 428,60 | 3,72-3,90 | 3,85 | 3,89 | 441,70 |
| | R 3 | 3,74-3,85 | 3,82 | 3,83 | 388,40 | 3,69-3,87 | 3,81 | 3,84 | 407,80 |
| | O 3 | 3,39-3,65 | 3,54 | 3,52 | 348,80 | 3,45-3,65 | 3,62 | 3,65 | 370,80 |
| Kühe | R 3 | 3,20-3,29 | 3,27 | 3,25 | 364,30 | 3,21-3,36 | 3,30 | 3,32 | 367,90 |
| | O 3 | 2,91-3,17 | 3,12 | 3,12 | 322,70 | 3,14-3,24 | 3,21 | 3,21 | 335,10 |
| | P 1 | 2,16-2,48 | 2,30 | 2,28 | 230,50 | 2,23-2,48 | 2,44 | 2,46 | 240,20 |
| Färsen | R 3 | 3,42-3,56 | 3,52 | 3,53 | 317,40 | 3,35-3,47 | 3,42 | 3,42 | 309,00 |
| | O 3 | 2,96-3,23 | 3,14 | 3,10 | 284,10 | 3,07-3,20 | 3,16 | 3,17 | 298,20 |

Quellen: Bayern LFL München, NRW LANUV Düsseldorf

Erzeugerpreise für Nutzkälber ab Hof



1. u. 2. Qualität, zur Bullen- bzw. Kälbermast geeignet; Alter ab 14 Tage; ca. 40 bis 60 kg LG in Eur/St.; inkl. MwSt., nach allen Vermarktungsabzügen

| Region | Hessen | | | | Rheinland-Pfalz | | | |
|---------------------|-----------------|---------|---------|-------|-----------------|---------|---------|-------|
| | 19.03.-25.03.12 | | | | 26.03.-01.04.12 | | | |
| Woche vom: | Stk. | Spanne | Ø-Preis | Vorw. | Stk. | Spanne | Ø-Preis | Vorw. |
| Bullenkälber | | | | | | | | |
| Holstein sbt. | 394 | 100-166 | 142 | 141 | 356 | 80-160 | 114 | 114 |
| Holstein rbt. | 46 | 109-175 | 142 | 142 | 47 | 80-160 | 126 | 126 |
| Kreuzungen | 13 | 161-280 | 199 | 214 | 47 | 160-350 | 216 | 216 |
| Fleckvieh | 14 | 221-354 | 305 | 314 | 3 | 130-160 | 150 | 150 |
| 3. Qualität | 47 | 22-90 | 53 | 51 | 8 | 10-100 | 46 | 46 |
| Mutterkälber | | | | | | | | |
| Holstein | 15 | 40-86 | 65 | 70 | 9 | 30-80 | 51 | 51 |
| Kreuzungen | 6 | 150-165 | 157 | 148 | 11 | 90-200 | 128 | 128 |
| 3. Qualität | - | - | - | 30 | - | - | - | - |

Quelle: LLH Kassel, LWK RLP, Bad Kreuznach

Erzeugerpreise für Fleckviehkälber; bis 100 kg LG, ab Hof, in Eur je kg LG, o. MwSt

| Zeitraum: 19.03.-25.03.12 | | (Veränderungen zur Vorwoche) | | |
|---------------------------|---------------|------------------------------|---------------|--|
| Region | Bayern | Baden-Württemberg | Südbaden | |
| Bullenkälber | 5,80 (+ 0,30) | 5,22 (± 0,00) | 5,07 (+ 0,02) | |
| Mutterkälber | 3,32 (+ 0,07) | 3,02 (+ 0,17) | 2,87 (+ 0,02) | |

Quelle: LBV-BW, BBV

Aktuelle Schlachtstättenpreise



Preise für Schlachtrinderhälften, in Eur/kg SG, frei Schlachtstätte, o. MwSt

| Tierart / HdKl. | 27.03.2012 | Vorwoche |
|-----------------|------------|-----------|
| Jungbullen R3 | 3,60-3,90 | 3,60-3,90 |
| Kühe O3 | 2,65-3,16 | 2,65-3,16 |
| Färsen O3 | 2,70-3,60 | 2,70-3,62 |

Umfrage d. LWK RLP in Schlachtst. aus RLP

Schlachtlämmerpreise



In Eur kg/LG, incl. 10,7 % MwSt 26.03.-01.04.12 (LG abzgl. 5 % Nüchterung)

| | |
|---------------------------------|-----------|
| Klasse 1 jung, vollfleischig : | 2,45-2,65 |
| Klasse 2 jung, fleischig : | 2,20-2,40 |
| Klasse 3 abfallende Qualitäten: | 1,25-2,15 |

Tendenz: feste Preise für Stallmastlämmer

Quelle: EZG Weideland w.V., Bitburg-Meckel, Tel.: 06568/ 96 96 46

Lammfleisch Südwest



Amtliche Preisfeststellung (1. FIGDV) in Ba-Wü, Hessen, NRW u. RLP, in Eur/kg, ohne MwSt, für die Woche vom: 19.03.-25.03.12

Nach Schlachtgewicht pauschal abgerechnet

| | Stück | SG kg/Tier | Spanne | Ø-Preis |
|---------------|-------|------------|-----------|---------|
| Lämmer | 552 | 20,70 | 5,20-5,80 | 5,55 |

Quellen: LEL Schwäb.-Gmünd, ADD Trier, LANUV Düsseldorf, RP Gießen

Pferdemarkt Cloppenburg



Vom 14.03.2012; Auftrieb: 36 Pferde;

Schlachtpferdepreise in Eur / kg LG; o. MwSt

| | |
|-------------------------------|-----------|
| 1. Qualität | 0,80 |
| vollfleischiges Warmblut | 0,50-0,75 |
| geringfleischige Pferde | 0,45-0,50 |
| Stückpreise/Eur 1. Reitpferde | 500-1.200 |
| 2. Kleinpferde/Ponys/Esels | 100-500 |

Marktverlauf: ruhig

Nächster Pferdemarkt: 11.04.2012

Quelle: Stadt Cloppenburg

Auktionstermine



| Zuchtvieh | | Fleischrinder | |
|-------------------------|----------|---------------|----------|
| Alsfeld: | 04.04.12 | Alsfeld: | 04.04.12 |
| Bitburg: | 19.04.12 | Groß Kreuzt | 18.04.12 |
| Alsfeld: | 09.05.12 | Krefeld: | 17.10.12 |
| Alsfeld: | 13.06.12 | Meschede: | 04.11.12 |
| Kälber | | Absetzer | |
| Bitburg: | 19.04.12 | Krefeld: | 11.04.12 |
| Biebesheim: | 23.04.12 | Alsfeld: | 25.04.12 |
| Alsfeld: | 25.04.12 | Krefeld: | 16.05.12 |
| Biebesheim: | 04.06.12 | Krefeld: | 22.08.12 |
| Qualitätsferkel / Sauen | | Schafe | |
| Limburg: | 18.04.12 | Dermbach: | 21.04.12 |

Erzeugerpreise für Schlachtschweine frei Schlachtstätte



Ämtliche Preisfeststellung (1. FIGDV), nach Handelsklassen und SG (bei E-P 80-110 kg SG), ohne MwSt.

| Zeitraum: | 19.03.-25.03.12 | M | S | E | U | S-P | S-P Vorw. |
|--|-----------------|-------------|-------------|-------------|-------------|-------------|-----------|
| Baden-Württemberg (31 Betriebe, 61.235 Stück) | 1,10-1,38 | 1,61-1,80 | 1,55-1,90 | 1,38-1,75 | - | - | - |
| gewogener Ø-Preis (Eur/kg) | 1,32 | 1,67 | 1,62 | 1,51 | 1,63 | 1,62 | |
| Klassen-Anteil in Prozent | 0,41 | 46,48 | 39,47 | 7,01 | - | - | |
| Muskelfleisch-Anteil in Prozent | - | 62,10 | 58,00 | 53,20 | 59,50 | 59,50 | |
| Rheinland-Pfalz (7 Betriebe, 21.100 Stück) | 1,22-1,38 | 1,62-1,72 | 1,59-1,65 | 1,32-1,53 | - | - | - |
| gewogener Ø-Preis (Eur/kg) | 1,28 | 1,66 | 1,65 | 1,53 | 1,61 | 1,60 | |
| Klassen-Anteil in Prozent | 0,39 | 24,00 | 50,14 | 20,38 | - | - | |
| Muskelfleisch-Anteil in Prozent | - | 61,58 | 57,64 | 52,98 | - | - | |
| Nordrhein-Westfalen (25 Betriebe, 362.808 Stück) | 1,40-1,44 | 1,59-1,72 | 1,56-1,66 | 1,39-1,55 | - | - | - |
| gewogener Ø-Preis (Eur/kg) | 1,43 | 1,67 | 1,60 | 1,47 | 1,62 | 1,60 | |
| Klassen-Anteil in Prozent | 2,70 | 48,07 | 38,48 | 7,91 | - | - | |
| Muskelfleisch-Anteil in Prozent | - | 62,10 | 57,90 | 53,30 | 59,60 | 59,70 | |
| Hessen (7 Betriebe, 2.991 Stück) | 1,26-1,39 | 1,61-1,66 | 1,60-1,64 | 1,40-1,53 | - | - | - |
| gewogener Ø-Preis (Eur/kg) | 1,36 | 1,65 | 1,62 | 1,50 | 1,61 | 1,60 | |
| Klassen-Anteil in Prozent | 1,57 | 34,57 | 43,76 | 13,67 | - | - | |
| Muskelfleisch-Anteil in Prozent | - | 61,99 | 57,63 | 53,22 | 58,73 | 58,73 | |
| Thüringen (6 Betriebe, 21.573 Stück) | 1,35-1,49 | 1,61-1,67 | 1,60-1,65 | 1,48-1,54 | - | - | - |
| gewogener Ø-Preis (Eur/kg) | 1,41 | 1,66 | 1,64 | 1,53 | 1,62 | 1,61 | |
| Klassen-Anteil in Prozent | 0,76 | 27,80 | 55,02 | 15,12 | - | - | |
| Muskelfleisch-Anteil in Prozent | - | 61,50 | 57,70 | 53,30 | 58,00 | 57,90 | |

Quellen: für RLP: ADD Trier; für Hessen: RP Gießen, für sonstige: zuständige Stellen d. Länder

Aktuelle Schlachtstättenpreise



Basis-Preis f. Schlachtschweine, 57 % MFA (in Eur/kg/SG), frei Schlachtstätte

1. Umfrage in Schlachtstätten aus RLP vom: **27.03.2012**
Spanne: 1,65-1,67 Vorw.: 1,60-1,62

2. Umfrage LLH bei Kurhessischen Genossenschaften vom: **26.03.2012**
Spanne: 1,62-1,65 Vorw.: 1,57-1,60

ISN Notierung

| | | |
|-----------------|----------------|--------------|
| 16.03.-22.03.12 | ISN: 1,61-1,64 | Median: 1,62 |
| 23.03.2012 | ISW: 1,65-1,65 | Median: 1,65 |

Quelle: ISN Tel.: 09 00 / 19 00 929

VEZG Vereinigungspreis



Schlachtschweine mit 57 % MFA, VEZG-AutoFOM-Referenzmaske, frei Schlachtstätte, o. MwSt.

Wochenpreis vom 23.03.12 (23.03. bis 29.03.11)

AutoFOM-Preisfaktor: 1,65 Eur / Indexpunkt
 Preisspanne: **1,65 - 1,65** (Vw.: 1,60)

FOM-Basispreis: 1,65 Eur/kg SG (Vw.: 1,60)
 Vermarktungsmenge: 222.800 (z. Vw.: -18.200)

M-Schlachtsauenpreis, frei Schlachtst. 3-5 St.: **1,41**
 Preisspanne: 1,38 - 1,43 Eur/kg SG

M-Schlachtsauenpreis, Ab Hof: **1,29**
 Preisspanne: 1,26 - 1,31 Eur/kg SG

Quelle: LWK Nieders. Tel: 09001/190-244, 69 ct/M.

Ab Hof Preise für Schweine



RLP-Erzeuger-Metzer-Direktverk.; **Metzgerqualität** (Ø ca. 58-60% MFA; in Eur/kg, o.MwSt)

Schlachtzeitraum vom 19.03.-25.03.12

Gemeldete Tiere: 529 Preis / kg LG: **1,46**
 umg. auf SG (79 % Ausschl.): **1,84**

Empfehlung der EZG'en aus RLP f.d. Woche vom **26.03.-01.04.12**: **1,47 kg LG**
 Quelle: LWK RLP, Bad Kreuznach **1,86 kg SG**

Ferkelpreise Hessen



Ab-Hof-Preise für Standard-Qualitätsferkel (Basis: 28kg), Eur/Tier, o. MwSt., o. Aufschläge für Impfungen und Direktgeschäfte, inkl. aller Qualitätszuschläge, nach Abzug aller Vermarktungskosten

Zeitraum: 19.03.-25.03.12

| | | |
|----------------------------------|-------------|----------------------|
| Anzahl: 7.439 | Preisspanne | Ø-Preis (Vorw.) |
| Grundpreis¹⁾ | 48,00-55,10 | 50,79 (50,36) |
| 50er Gruppe²⁾ | 55,70-65,90 | 62,99 (62,83) |
| 100er Gruppe²⁾ | 58,50-70,20 | 64,70 (64,30) |
| Zuschlag bis 30 kg LG | 1,00-1,30 | |
| Zuschlag > 30 kg LG | 0,40-0,51 | |

¹⁾ Ferkel o. Zu-/Abschläge, u.a. für Mengen
²⁾ mit einheitl. Genetik u. Gewicht Quelle: LLH

Ferkel Baden-Württemberg



| Region | Erzielte Ø-Preise der Vorwoche 1) | Notierung |
|-----------------------------|-----------------------------------|--|
| Hohenlohe und Ober-schwaben | in Eur / St Spanne Ø | 26.03.2012 Tendenz Folgewoche |
| 100 Gruppe 2) | 59,00-63,00 | 60,30 ± 0,00 |

1) gew. Ø-Preise, 25kg-Ferkel, ohne Mykoplasmen-Impfung und ohne MwSt

2) Ferkel-Gruppe ca. 100 Tiere, einheitlicher Genetik und Gewicht, mit QS-Status, frei Vermarkter

Mehrgewicht: + 1,00 EUR/kg
 LLM Schwäbisch-Gmünd, Info: 0900/1810800

Ferkelpreise Rheinland-Pfalz / Saarland



1. **Basispreise ab Hof** (o. MwSt.) für Standard-Qualitätsferkel der EZ-Ringe; Ø-Gruppen-Größe: Ringf.: 30 Stk., Aufzuchtferkel: 200 Ferkel/Partie; z.T. als Poolpreis; ohne Abzüge für Klein- u. Zuschläge für Großgruppen; ohne Kosten für Transport u. Impfungen; mit Qualitätszuschlag "Aufzuchtstall" für den Zeitraum von: **26.03.-01.04.12**

Die Zu- u. Abschläge für abweichende Mengen u. Qualitäten bei R-Ferkeln sind frei vereinbar!

| Basis | kg | Grundpreis bzw. Spanne (Eur/St.) | ± Preisveränderung zur Vorw. (Eur/St.) | Zu-/Abschläge (Eur/kg) für Mehrgewicht | Mindergew. |
|-------------------------|----|----------------------------------|--|--|------------|
| Qualitätsringferkel (R) | 25 | 59,00 | ± 0,00 | bis 30 kg 1,50 bis 35 kg 0,75 | 1,00 - |
| Aufzuchtferkel (A) | 8 | 39,10 --- 47,75 | ± 0,00 | 0,50-1,00 | 0,50-1,00 |
| | 30 | 66,75 --- 69,75 | ± 0,00 --- + 0,50 | 0,50-0,70 | 0,70-1,00 |

2. **Verkaufspreismeldungen der Erzeugerringe aus der Vorwoche, vom 19.03.-25.03.12**

| Basis (kg) | Anzahl Ferkel | Preis/Ferkel (Eur/St.) Spanne Ø-Preis | ± Preisveränderung zur Vorw. (Eur/St.) | Zu-/Abschläge (Eur/kg) für Mehrgew. | Mindergew. |
|------------|---------------|--|--|-------------------------------------|------------|
| (R) 25 | 2.138 | 59,00-65,00 61,39 | + 0,55 | bis 1,30 | bis 1,00 |
| (A) 8 | 3.110 | 39,10-47,75 39,38 | - 0,07 | 0,50-1,00 | 0,50-1,00 |
| (A) 30 | 4.303 | 66,75-69,25 66,81 | - 0,27 | 0,50-0,70 | 0,70-1,00 |

Zuschläge: Bei Kleingruppen (Ringferkel), bis 60 Ferkel/Partie, wurden teils Abzüge bis 2,00 Eur/Tier, bei Großgruppen, ab 100 bzw. 160 Tiere, Zuschläge von bis zu 4,00 Eur/Tier, vor MwSt., berechnet.

Herkünfte: Zwei-/Dreirassenkreuzungen, Hybriden, Systemferkel Quelle: LWK RLP, KH

Ferkelpreise aus Nordwestdeutschland



Ab-Hof-Preise für Qualitäts-Ferkel, ohne MwSt, ohne Aufschlag für Topgenetik u. evtl. Impfungen

| Zeitraum | Erzeugungsregion | | |
|---------------------------|----------------------|----------------------|-----------------|
| | Rheinland | NRW u. Niedersachsen | Niedersachsen |
| 19.03.-25.03.12 | | | |
| Datenquelle*: | EZG'en Rheinl. | LWK NRW + Nieders. | LWK Nieders. |
| Basisgewicht / Partigröße | 25 kg / 100-170 Stk. | 25 kg / 200 Stk. | 8 kg / 200 Stk. |
| eingekaufte Menge in St. | 27.859 | 180.978 | 19.415 |
| Ø-Preis in Eur / St. | 63,00 | 58,00 | 39,10 |
| Veränderung z. Vorwoche | ± 0,00 | ± 0,00 | ± 0,00 |
| Preisspanne Eur / St. | 63,00 - 63,00 | 56,80 - 63,00 | 38,50 - 41,20 |
| Akt Trend z. VW Eur/St. | ± 0,00 | ± 0,00 | ± 0,00 |

*VHB: Genossenschaftl. u. priv. Handelsbetriebe; EZG = Erzeugergemeinschaft für Ferkel. Die notierten Preise für Ring- bzw. Qualitätsferkel sind Grundpreise einschl. Mitgliedsbeitrag und beziehen sich auf die o.a. Verkaufgruppen. Der Ø-Preis wird als Median ermittelt. Für kleinere Partien werden in der Regel Preisabzüge, für größere Partien Preiszuschläge gewährt. Gewichtsabweichungen zur Basis werden i.d.R. mit 0,75 bis 1,00 Eur/kg verrechnet. Für individuelle Impfprogramme werden zusätzliche Preisaufschläge vergütet.

Quellen: Landwirtschaftskammern Nordrhein-Westfalen und Niedersachsen

Futtermittel



Abgabepreise des Handels an die Landwirtschaft, in Eur/t, frei Hof/Silo (lose, ab 3 t).
bzw. ab Lager (gesackt), ohne MwSt., Spannenpreise. * = Einzelmeldung

| Erfassungsdatum: | 13.03.2012 | x = lose (> 3 t) | | o = gesackt | |
|---|------------|-------------------|-------------------|-------------|--|
| | | RLP/Saarl. | | Hessen | |
| MAT, ohne Magermilchpulveranteil | o | 1.080,50-1.770,00 | 1.345,60-1.765,00 | | |
| MAT, Magermilchpulverant. > 35 % | o | 1.935,00-2.535,00 | 1.850,00-2.190,00 | | |
| Ergänzfütter für Aufzuchtälber, 18% RP | x | 290,00-340,00 | 266,00-328,00 | | |
| Milchleistungsfutter 14/15 - III | x | 239,00-268,00 | 235,50-284,00 | | |
| Milchleistungsfutter 18 - III | x | 229,50-255,00 | 221,00-259,00 | | |
| Ferkelaufzucht., 13,2-13,6 MJ/kg | x | 305,00-385,00 | 320,00-385,00 | | |
| Sauenfutter, 13,0 MJ/kg | x | 310,00-336,00 | 305,00-364,00 | | |
| Schweinemastfutter | | | | | |
| Vormast, 1,0-1,15% Lysin, >13,2MJ/kg | x | 275,00-330,00 | 279,50-311,00 | | |
| Endmast, 0,9-1,0% Lysin, >12,6MJ/kg | x | 259,00-300,00 | 267,50-284,00 | | |
| Ergänzungsfütter Mastschw., 12,6 MJ/kg; | x | 359,00-392,50 | 356,00-395,00 | | |
| 28% Rohprotein | o | 473,00-473,00 | - | | |
| Legehennenalleinfütter, 11,4 MJ/kg, | x | 285,00-350,00 | 328,50-358,00 | | |
| 0,38 % Methionin | o | 379,50-626,00 | - | | |
| Broileralleinfütter, 13,4 MJ/kg | x | 315,00-329,00 | - | | |
| Putenalleinfütter., Phase 6, 11,5 MJ/kg | x | 295,00-321,00 | - | | |
| Sojaschrot, 43-44% Rohprotein | x | 339,00-370,00 | 331,50-360,00 | | |
| | o | 425,00-596,00 | - | | |
| Rapsschrot, ca. 34 % Rohprotein | x | 243,00-265,00 | 220,00-265,00 | | |
| Weizenkleie (Normtyp) | o | 170,00-180,00 | - | | |
| Melasseschnitzel, gepresst | x | 190,00-220,00 | - | | |
| Alleinfütter f. Mastschaffämmer | o | 448,00-523,20 | - | | |
| Ergänzungsfütter für Zuchtschafe | x | 237,50-285,00 | - | | |
| Raufutter | | | | | |
| Einkaufspreise des Handels, ab Hof, in Eur/t, o.MwSt. | | | | | |
| Heu, kleine HD-Ballen, 1. Schnitt | | 220,00-245,00 | 165,00-260,00 | | |
| Heu, Rundballen, 1. Schnitt | | 180,00-200,00 | 150,00-240,00 | | |
| Heu, Quaderballen, 1. Schnitt | | 185,00-205,00 | 150,00-240,00 | | |
| Stroh, kleine HD-Ballen | | 130,00-140,00 | 130,00-190,00 | | |
| Stroh, Rundballen | | 95,00-115,00 | 110,00-180,00 | | |
| Stroh, Quaderballen | | 100,00-130,00 | 120,00-180,00 | | |

Quelle: Landwirtschaftskammer RLP und LLH Kassel

Eierpreise



| Erzeugerpreise für Güteklasse A, lose, in Cent / St. | | | | | Eiernotierung Südwest vom | | |
|--|-------------|---------|-----------------|---------|------------------------------|-------------|-------------|
| Rheinland - Pfalz vom: | | | Hessen vom : | | 27. März 2012 | | |
| 26.03.-01.04.12 | | | 19.03.-25.03.12 | | Großhandelsabgabepreise | | |
| Gew.-Kl. | Spanne | Ø-Preis | Spanne | Ø-Preis | an den LEH, ohne MwSt und | | |
| aus Käfighaltung, an Handel u. Großverbraucher, | | | | | ohne KVP, Eur/100 Stück | | |
| frei Empf., von 1 bis 15 Kisten à 360 Stück, o. MwSt. | | | | | Bodenhaltung | | |
| | | | | | Gewichts- | Eur/100 St. | Eur/100 St. |
| | | | | | klasse | 27.03.12 | 20.03.12 |
| XL | 16,00-17,38 | 17,01 | - | 14,20 | XL | 22,50 | 23,00 |
| L | 13,00-14,68 | 14,23 | - | 8,95 | L | 19,00 | 19,50 |
| M | 12,00-14,13 | 13,55 | - | 8,75 | M | 18,00 | 18,50 |
| S | - | 11,80 | - | - | S | 14,50 | 15,00 |
| aus Bodenhaltung, an Handel- u. Großverbraucher o. MwSt. | | | | | Tendenz: schwächer schwächer | | |
| XL | 17,00-21,20 | 19,83 | 14,00-24,70 | 17,89 | Freilandhaltung | | |
| L | 14,00-19,05 | 16,89 | 10,56-20,45 | 14,74 | Gewichts- | Eur/100 St. | Eur/100 St. |
| M | 13,00-18,55 | 15,90 | 9,50-18,45 | 13,23 | klasse | 27.03.12 | 20.03.12 |
| S | 12,00-15,20 | 14,07 | 6,00-15,75 | 9,22 | XL | 23,50 | 24,00 |
| aus Bodenhaltung, an Endverbraucher, lose, inkl. MwSt. | | | | | L | 20,00 | 20,50 |
| XL | 19,00-27,00 | 23,00 | 16,00-28,00 | 21,45 | M | 19,00 | 19,50 |
| L | 17,00-23,00 | 20,00 | 15,00-25,00 | 19,06 | S | 14,50 | 15,00 |
| M | 13,00-20,00 | 17,30 | 14,00-23,00 | 17,25 | Tendenz: schwächer schwächer | | |
| S | 10,00-16,00 | 13,00 | 10,00-17,00 | 12,60 | Quelle: Warenbörsen | | |
| Quelle: Landwirtschaftskammer RLP; LLH Kassel | | | | | Stuttgart / Mannheim | | |

gültig vom 28.03.12 bis 04.04.12

Sauen/Ferkel Südhessen



Ring-Preis im Erzeuger-Direktgeschäft in Ableitung vom Schlachtschweinepreis in Eur ohne MwSt

| Zeitraum: | | 02.04.-08.04.12 |
|---|--|-----------------|
| Ferkel | | |
| Basis 25 kg, geimpft gg. Mykoplasmen, mit einheitl. Genetik u. Gewicht, Verkauf ab Hof, ohne Zuschläge für Mengen | | 51,88 |
| Mehrgewichtszuschlag 25-33 Eur/kg LG | | 1,30 |
| Mehrgewichtszuschlag > 33 Eur/kg LG | | 0,50 |
| Jungsaunen | | |
| Basis mind. 95 kg LG u. 180 Lebenstage, Nettoendpreis ab Hof | | 267,50 |
| Quelle: Schweine-Kontrollring Südhessen, LLH | | |

Ferkel Rhön-Vogelsberg



Ab-Hof-Preis, o. MwSt, der EZG Rhön-Vogelsberg für den Zeitraum:

| 26.03.-01.04.12 | |
|--|---------------|
| Basis 28 kg-Ferkel, Eur/St | 64,00 |
| Mehrgewicht (28-30) Eur/kg LG | 1,28 |
| Mehrgewicht, >30 kg: | kein Zuschlag |
| Quelle: EZG Qualitätsfleisch Rhön-Vogelsberg | |

Hybrid-Jungsaunen



Basispreis: 5-10 Tiere/Lieferung; frei Hof, ab 90 kg LG, kg LG (o. MwSt.); Zeitraum:

| 19.03.-25.03.12 | |
|--|-----------------------|
| Spanne: 337,50-379,00 E/Tier | Median: 340,00 |
| Jungsaunenpreise: ohne ZU-/Abschläge bei abweichender Gruppengröße, Paritäten oder div. Boni-Mali-Regel. | |
| Quelle: JSR, BHZP-RLP/Hessen, PIC, TOPIGS Hülseberger Zuchtschweine | |

Warenterminbörsen



Eurex, Schluss-Kurse 27.03.2012

Schlachtschw.-Kontrakte; 8.000 ± 500 kg SG;
Cash-Settlement-Abrechn. nach "Eurex Hog Index",
56 % ± 3 % MFA, 85-100 kg, SG/Tier

| Liefermonat | Umsatz | Eur/kg | Vorwoche |
|-------------|--------|--------|----------|
| Apr 12 | 0 | 1,660 | 1,625 |
| Mai 12 | 2 | 1,695 | 1,680 |
| Jun 12 | 2 | 1,708 | 1,690 |
| Jul 12 | 5 | 1,714 | 1,690 |
| Aug 12 | 2 | 1,713 | 1,698 |
| Sep 12 | 1 | 1,695 | 1,665 |
| Okt 12 | 0 | 1,650 | 1,650 |
| Nov 12 | 0 | 1,590 | - |

Eurex, Schluss-Kurse 27.03.2012

Ferkel-Kontrakte; 100 St./25 kg LG; Cash-Settle.-
Abrechnung auf Basis des "Eurex Piglet Index"

| Liefermonat | Umsatz | Eur/St. | Vorwoche |
|-------------|--------|---------|----------|
| Apr 12 | 0 | 57,70 | 56,70 |
| Mai 12 | 0 | 54,50 | 53,80 |
| Jun 12 | 0 | 53,30 | 53,30 |
| Jul 12 | 0 | 52,10 | 52,00 |
| Aug 12 | 0 | 50,50 | 50,50 |
| Sep 12 | 0 | 48,00 | 48,30 |
| Okt 12 | 0 | 45,80 | 45,80 |
| Nov 12 | 0 | 46,50 | - |

Quelle: Eurex Frankfurt

Großmarkt-/ Verbraucher-/ Erzeugerpreise für Obst und Gemüse



| | Großmarkt-Preise | | Ökologische Erzeugung in Hessen | | | |
|----------------------------|---|-------|------------------------------------|-------|--------------------------------------|-------|
| | BLE - gewogene Ø-Preise, div. Großmärkte *) , ohne MwSt | | Erzeuger an LEH Ø-Preise ohne MwSt | | Großhandel an LEH Ø-Preise ohne MwSt | |
| | 19.03.-25.03.12 | | 27.03.2012 | | 27.03.2012 | |
| OBST | akt. Woche | Vorw. | akt. Woche | Vorw. | akt. Woche | Vorw. |
| Äpfel (kg) 70-80mm | | | | | | |
| Boskoop rot | 0,74 | 0,76 | 1,80 | 1,75 | 1,80 | 1,75 |
| Elstar | 0,73 | 0,73 | 2,33 | 1,75 | 1,94 | 1,86 |
| Gala | 0,75 | 0,75 | 1,70 | 1,70 | 1,70 | 1,53 |
| Jonagold | 0,69 | 0,71 | 2,23 | 1,60 | 1,72 | 1,68 |
| Pinova | 0,80 | 0,82 | 2,30 | 1,70 | 1,70 | 1,70 |
| Royal Gala | 0,77 | 0,74 | - | - | 1,70 | - |
| Topaz | - | - | 1,70 | 1,70 | 1,85 | 1,84 |
| Birnen (kg) 70-80mm | | | | | | |
| Alexander Lucas | - | - | - | - | - | - |
| Conference | 0,65 | 0,67 | 2,15 | 2,20 | 2,15 | 2,20 |
| Williams | - | - | 1,95 | 1,95 | 1,82 | 1,95 |
| Walnüsse (kg) | - | - | 4,95 | 4,95 | 4,95 | 4,95 |
| GEMÜSE U. SALAT | | | | | | |
| Asiasalat (kg) | - | - | 11,46 | 9,95 | 12,00 | 9,95 |
| Bataviasalat (Stk) | - | - | 1,41 | 1,41 | 1,29 | 1,41 |
| Chicoree (kg) | - | - | 4,30 | 4,30 | 4,00 | 4,02 |
| Eisbergsalat (Stk) | - | - | 1,66 | 1,74 | 1,27 | 1,50 |
| Endivien (Stk) | - | - | 1,20 | 1,20 | 1,27 | 1,28 |
| Feldsalat (kg) | - | - | 11,73 | 11,92 | 13,42 | 15,65 |
| Kopfsalat (Stk) | 0,96 | 1,05 | 1,41 | 1,41 | 1,19 | 1,37 |
| Mangold (kg) | - | - | 1,65 | 1,65 | 1,83 | 1,76 |
| Postelein (kg) | - | - | 10,45 | 9,95 | 10,73 | 11,45 |
| Radicchio (kg) | - | - | 3,45 | 3,45 | 3,18 | 3,42 |
| Rucola (kg) | - | - | 10,65 | 10,51 | 11,20 | 12,40 |
| Spinat gew. (kg) | - | - | 4,03 | 4,03 | 4,25 | 4,25 |
| Rauke (kg) | - | - | - | - | 9,95 | 9,95 |
| Schlangengurken (Stk) | 1,91 | 1,90 | 1,58 | 1,58 | 1,56 | 1,58 |
| Kürbis Hokkaido (kg) | - | - | 2,70 | 2,80 | 2,48 | 2,50 |
| Paprika (kg) | - | - | 3,95 | 3,77 | 4,45 | 3,98 |
| Blumenkohl (Stk) | - | - | 1,37 | 1,44 | 1,32 | 1,26 |
| Broccoli (kg) | - | 2,00 | 1,75 | - | 2,11 | - |
| Wirsing (kg) | - | - | 1,00 | 1,00 | - | - |
| Rotkohl (kg) | - | - | 1,00 | - | 1,17 | - |
| Knollensellerie (kg) | - | - | 1,43 | 1,43 | 1,50 | 1,48 |
| Möhren (kg) | 0,55 | 0,53 | 0,93 | 2,10 | 1,03 | 2,10 |
| Lauch (kg) | 1,29 | 1,30 | 1,70 | 1,70 | 1,99 | 2,95 |
| Zwiebeln gelb (kg) | 0,22 | 0,23 | 0,93 | 1,03 | 1,14 | 1,07 |

Quelle: LWK RLP, BLE, LLH Kassel

Speisekartoffeln



| 27.03.2012 | | RLP-Nord | RLP-Süd | Hessen |
|---|---|-------------|-------------|-------------|
| Erzeugerpreise, Eur/dt, ohne MwSt. lose, frei Rampe, vor Abzug Sortierkosten | 1 | 10,00 | 12,00 | 10,00-14,00 |
| | 2 | 9,00 | 11,00 | 9,00-14,00 |
| Direktabsatz Erzeuger-Verbraucher | 1 | 28,00-80,00 | 36,00-52,00 | - |
| | 2 | 28,00-80,00 | 36,00-52,00 | 65,00-76,00 |
| Direktabsatz Erzeuger-Verbraucher | 1 | 40,00-80,00 | 50,00-70,00 | - |
| | 2 | 40,00-80,00 | 50,00-70,00 | - |
| Großhandelsabgabepreise | 1 | 20,00-30,00 | | 19,00-30,00 |
| | 2 | 20,00-30,00 | | 17,00-30,00 |
| Kleinverkaufspreise LEH, Discounter | 1 | 40,00-87,00 | | - |
| | 2 | 32,00-87,00 | | - |

1 = festkochende Sorten, 2 = vorw. festkochende Sorten

Quelle: LWK RLP; LLH Kassel

Ökoprodukte ab Hof



| Ökologische Erzeugung in Hessen | | |
|---------------------------------|-------------|-------|
| Ab Hof-Preise inkl. MwSt | | |
| Produkte | von - bis | Ø |
| Bataviasalat (Stk) | 1,99-2,69 | 2,34 |
| Chicoree (kg) | 6,95-8,90 | 8,08 |
| Eichblattsalat (Stk) | 2,49-2,69 | 2,59 |
| Endiviensalat (Stk) | - | 2,79 |
| Feldsalat gew. (kg) | 15,00-25,95 | 20,94 |
| Kopfsalat (Stk) | 2,45-2,69 | 2,54 |
| Mangold (kg) | 3,59-4,80 | 4,20 |
| Postelein (kg) | 13,90-22,79 | 17,32 |
| Radicchio (kg) | 5,50-5,99 | 5,75 |
| Rucola (kg) | 14,90-22,90 | 19,23 |
| Spinat (kg) | 6,29-7,49 | 6,92 |
| Schlangengurken (Stk) | 2,79-2,99 | 2,86 |
| Kürbis Hokkaido (kg) | - | 5,39 |
| Paprika gelb (kg) | 6375-7,49 | 7,01 |
| Blumenkohl (Stk) | 2,49-2,69 | 2,56 |
| Grünkohl (kg) | 2,40-3,49 | 2,95 |
| Kohlrabi (Stk) | 1,30-1,59 | 1,42 |
| Rosenkohl (kg) | 4,99-5,50 | 5,25 |
| Rotkohl (kg) | 1,45-2,39 | 2,09 |
| Spitzkohl (kg) | 2,95-4,69 | 3,78 |
| Wirsing (kg) | 1,40-2,40 | 1,90 |
| Steinchampignons (kg) | 9,95-12,30 | 11,34 |
| Fenchel (kg) | 3,29-3,45 | 3,34 |
| Möhren gew. (kg) | 1,07-2,20 | 1,70 |
| Pastinaken (kg) | 2,70-4,30 | 3,65 |
| Rote Beete (kg) | 1,07-2,40 | 1,89 |
| Rettich schwarz (kg) | 2,00-3,45 | 2,72 |
| Schwarzwürzeln (kg) | 4,49-5,79 | 5,08 |
| Knollensellerie (kg) | 2,00-2,85 | 2,47 |
| Steckrübchen (kg) | 1,10-2,00 | 1,55 |
| Wurzelpetersilie (kg) | 5,69-6,95 | 6,20 |
| Staudensellerie (kg) | 3,45-3,69 | 3,57 |
| Knoblauch (kg) | 12,00-12,39 | 12,20 |
| Porree (kg) | 2,97-5,99 | 4,55 |
| Speisezwiebeln (kg) | 1,69-2,20 | 1,90 |

Quelle: LLH Kassel

Wareterminbörse



| Eurex Frankfurt | | | |
|---|--------|--------|--------|
| Liefermonat | Umsatz | Euro/t | Vorw. |
| Schlussnot. London Potato Future 27.03.2012 | | | |
| Futures , Menge: 25 t, frei handelbare Ware, versch. Qualitäten für britischen Markt. (Cash-Settlement-Abrechnung auf Basis "Eurex London Potato-Index") | | | |
| Apr 12 | 0 | 130,00 | 130,00 |
| Schlussnot. für Veredelungs- | | | |
| kartoffeln , Menge: 25 t, u. a.: Bintje, Asterix, max 65 Knollen/10 kg (Cash-Settlement-Abrechnung auf Basis "Eurex EU-Process Potato-Index") | | | |
| Apr 12 | 8 | 43,00 | 45,00 |
| Jun 12 | 20 | 57,00 | 62,00 |
| Nov 12 | 0 | 110,00 | 110,00 |

Quelle: Eurex Frankfurt