



Aktuelles Markttelegramm



Tierische Erzeugnisse

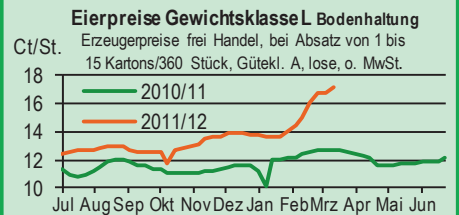
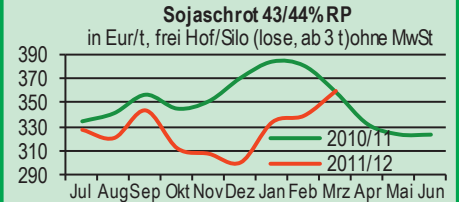
- Schlachtrinder** Trotz zunehmenden Widerstands im Fleischabsatzgeschäft lassen sich am regionalen Schlachtrindermarkt keine nennenswerten Preiskorrekturen auf Erzeugerseite durchsetzen. Jungbullen nur vereinzelt leicht schwächer bewertet, weibliche Kategorien weitestgehend behauptend. Insgesamt scheint der Preisspielraum nach unten begrenzt.
- Schlachtschweine** Am Schlachtschweinemarkt bleibt das Angebot- und Nachfrageverhältnis ausgeglichen und die Auszahlungspreise treten weiter auf der Stelle. Erst mit Beginn der Grillsaison rechnen Marktteilnehmer mit preisfördernden Nachfrageimpulsen.
- Ferkel** Dem normal großen Angebot steht regional eine unverändert rege Nachfrage gegenüber. Dem Bundestrend folgend verharren die Preise auf dem zuletzt erreichten Niveau.
- Nutzkälber** Regional steht dem weniger umfangreichen Angebot eine stetige Nachfrage gegenüber. Preise in etwa auf Vorwochenniveau stabil, gefragt bleiben gut mastfähige Kälber, bevorzugt aus der Kreuzungszucht.
- Eier/Geflügel** Der Eiermarkt zeigt sich nach der zurückliegenden dynamischen Phase nun abwartend. Order des LEH und der Eiproduktenindustrie zwar weiterhin kontinuierlich, die Ordermengen werden aber zurückgefahren. Die Nachfrage hat sich etwas beruhigt, weiter nur begrenztes Angebot an Eiern aller Kategorien vorhanden, Preise stabil bis leicht zurückpendelnd, die Preisspitze scheint gebrochen. Am Geflügelmarkt wird zum Ostergeschäft Aufschwung erwartet. Bis jetzt läuft der Absatz stetig zu weiterhin stabilen Preisen.

Pflanzliche Erzeugnisse und Futtermittel

- Getreide und Ölsaaten** Trotz leichter Korrekturen an den Terminbörsen bleibt die Stimmung am regionalen Getreidemarkt fortgesetzt freundlich. Brot- und Futtergetreide auf zuvor angehobener Preisbasis gut behauptend, Raps auf alle Termine nochmals fester bewertet. Lediglich Braugerste bei fehlenden Absatzmöglichkeiten an die Malzindustrie mit Abschlägen. Zunehmende Sorge bereitet allerdings der Zustand der Winterungen in den Höhegebieten. Besonders in den Weizen- und Gerstenbeständen zeigen sich bei fortschreitender Vegetation regional wesentlich höhere Schadensquoten als zuletzt noch eingeschätzt. In der Folge wird auch von Engpässen bei der Versorgung mit Z-Saatgut für den Nachbau berichtet.
- Futtermittel** Die Kurse für Ölschrote kennen derzeit nur eine Richtung; auf dem erreichten hohen Preisniveau schwächt sich die Nachfrage bei Konsum und Handel weiter ab. Energetische Einzelkomponenten und Mischfuttermittel in ruhigem Marktumfeld, aber stetig abgerufen. Einkaufspreise tendieren ebenfalls weiter fest, vordere Ware bleibt im Fokus.
- Kartoffeln** Nachfrage durch Sortimentserweiterung etwas lebhafter. Französische Ware vor allem im Süden des Landes im Angebot. Die Vermarktung von Frühkartoffeln aus dem Mittelmeerraum nimmt leicht zu. Verstärkte Frühkartoffelnachfrage meist mit Beginn der Spargelsaison, das heißt: belebende Impulse ab Ostern erwartet.

Quelle: LWK RLP, Agrarzeitung

Blick in den Markt



Warenterminbörsen



Euronext Paris

Liefermon.	Umsatz	Euro/t	Vorwoche
Schlussnotierungen für Mahlweizen 20.03.2012			
Menge: 50 t; 76 kg/hl, intervent.-fähig; L.-ort Rouen			
May 12	10.120	208,75	211,50
Aug 12	0	200,25	203,25
Nov 12	5.839	199,50	198,50
Jan 13	431	198,50	197,75

Liefermon.	Umsatz	Euro/t	Vorwoche
Schlussnotierungen für Raps 20.03.2012			
Menge: 50 t; diverse Lieferorte in Deutschl./Frankr.			
Mai 12	3.675	473,25	473,00
Aug 12	2.252	451,25	453,25
Nov 12	1.615	445,75	448,50
Feb 13	402	440,00	443,25

Liefermon.	Umsatz	Euro/t	Vorwoche
Schlussnotierungen für Mais 20.03.2012			
Menge: 50 t; 15% H ₂ O, 4% Bruchkör./Lief. Atlantic			
Jun 12	666	211,50	210,75
Aug 12	259	214,00	212,75
Nov 12	177	193,00	192,50
Jan 13	42	194,25	194,50

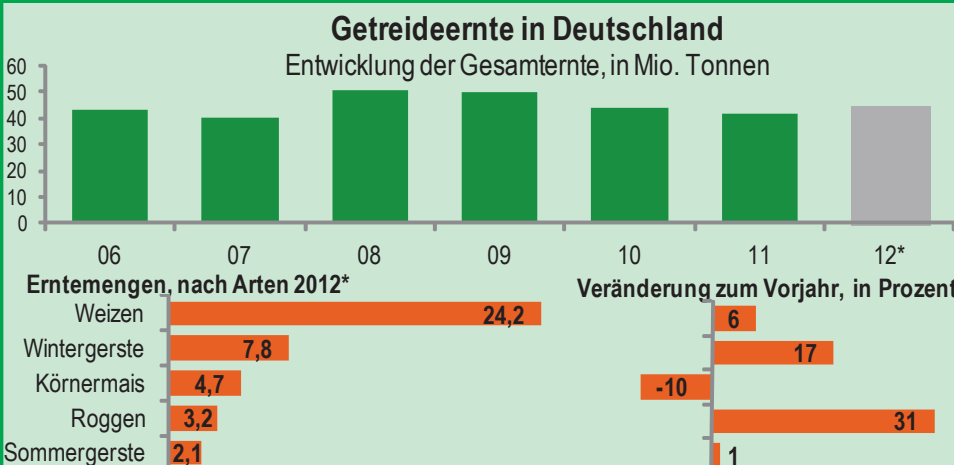
Liefermon.	Umsatz	Euro/t	Vorwoche
Schlussnotierungen für Braugerste 20.03.2012			
Menge: 50t, 14,5% H ₂ O, 11,5% Prot, 95% Keimf.			
Mai 12	1	257,25	255,00
Aug 12	0	250,25	248,00
Nov 12	56	234,00	231,25
Jan 13	0	239,75	235,00

Liefermon.	Umsatz	Euro/t	Vorwoche
Cbot Chicago			
Schlussnotierungen für Weizen 20.03.2012			
Menge: 5000 US.bsh. (~136 t), Nr.2 Soft Red Winter			
MAY 12	50.374	177,90	183,30
JLY 12	14.739	180,40	182,60
SEP 12	6.462	184,70	185,10

Liefermon.	Umsatz	Euro/t	Vorwoche
Schlussnotierungen für Sojaschrot 20.03.2012			
Menge: 100 Short Tons. (~91 t), 48% Protein			
MAY 12	48.404	302,70	306,00
JLY 12	41.132	303,60	308,00
AUG 12	708	301,20	308,80

Quelle: Euronext, CBoT

Aktuelle Marktgrafik



Quelle: Stat. Bundesamt, *DRV-Prognose März 2012, © Agrarzeitung, Grafik: LWK RLP

Erzeugerpreise für Getreide, Ölfrüchte und Körnerleguminosen



Basispreise des Agrarhandels, frei Ernter, für Standardqualität, in Eur/t, ohne MwSt.							Streckengeschäfte		
Erfassungsdatum:	Hessen			Rheinland-Pfalz			Hessen	RLP	
* Einzelmeldung	Spanne	Landes-Ø	Vorwoche	Spanne	Landes-Ø	Vorwoche	Ab-Hof Ø	Ab-Hof Ø	Franko Ø
Eliteweizen 14,0-14,5/50-55/250-280	190,00-205,00	198,10	197,70	-	-	-	203,15	-	-
Qualitätsweizen (A) 13,5/40/250	180,00-195,00	188,95	186,55	185,00-200,00	192,00	191,40	195,50	195,60	200,60
Brotweizen (B) 11,5-12,0/220	180,00-192,00	186,95	184,20	182,50-195,00	189,40	188,80	194,55	192,70	198,70
Mahl- bzw. Brotroggen, FZ>120	200,00-225,00	210,75	207,75	195,00-220,00	209,60	209,10	217,90	213,75	217,70
Futterroggen	-	-	-	160,00-165,00	161,30	161,30	-	165,00	-
Sommerbraugerste max. 12% Prot.	200,00-230,00	224,25	226,80	205,00-225,00	215,60	217,10	231,65	220,80	226,50
Sommerbraugerste (Ernte '12)	-	-	-	195,00-205,00	-	-	-	-	-
Winterbraugerste	-	-	-	195,00-205,00	197,90	198,80	-	204,00	209,00
Futtergerste >62 kg/hl	180,00-195,00	187,15	183,40	180,00-195,00	186,30	185,90	195,20	189,90	196,20
Futterweizen	180,00-190,00	186,25	182,30	180,00-195,00	186,40	186,10	195,15	189,90	196,20
Futterhafer	170,00-185,00	178,55	173,85	165,00-185,00	179,10	179,10	186,35	183,90	-
Körnermais	175,00-190,00	184,40	181,75	180,00-190,00	186,00	186,00	193,00	190,80	194,30
Triticale	170,00-185,00	179,90	176,95	177,50-190,00	183,30	182,70	185,00	187,70	193,20
W.-Raps	440,00-455,00	450,15	445,45	445,00-457,50	452,00	450,60	460,70	455,60	461,20

Quelle: LLH, Kassel u. LWK RLP, Bad Kreuznach

Börsennotierungen für Getreide, Ölfrüchte und Körnerleguminosen



Großhandelsabgabepreise in Eur/t, o. MwSt.; überwiegend frei Fuhre/Waggon bzw. Mühle/Station bei sofortiger Lieferung;

Quelle: "Warenbörsen der angegebenen Orte"

G=Geld, B=Brief, PS=Papiersack, lo=lose

Börsen	Köln	Mannheim	Würzburg	Frankfurt	Stuttgart	Paderborn
Notierungen am:	15.03.2012	19.03.2012	16.03.2012	15.03.2012	20.03.2012	13.03.2012
Brotweizen 11,5-12,0/220	214,00-216,00	207,00-208,00	196,00-199,00	200,00-205,00	205,00-208,00	212,00-215,00
A-Weizen > 13,0-13,5/250	-	208,00-210,00	196,00-200,00	202,00-209,00	208,00-211,00	-
E-Weizen 14,5/50-55/250-280	-	215,00-217,00	-	-	-	-
Futterweizen > 70 / 72 kg/hl	212,00	204,00-206,00	194,00	-	200,00-209,00	215,00
Brotroggen > 120 FZ	250,00	242,00-244,00	180,00-185,00	250,00-255,00	-	235,00-240,00
Braugerste, Inland	-	235,00-238,00	230,00-235,00	-	234,00-236,00	-
Futtergerste > 62 kg/hl	213,00	201,00-204,00	208,00-10,00	-	198,00-201,00	217,00-219,00
Qualitätshafer > 52/53 kg/hl	-	-	-	-	-	-
Triticale (max. 10 % Auswuchs)	-	196,00-198,00	190,00	-	-	208,00-209,00
Mais	220,00	205,00-208,00	198,00-200,00	-	196,00-200,00	218,00-220,00
Raps	486,00 G	475,00-477,00	465,00-475,00	478,00-480,00	478,00-479,00	473,00-475,00
Milchl.futter: ESt II, 20 % RP	-	243,00-248,00	-	-	-	-
Milchl.futter: ESt III, 18 % RP	-	265,00-270,00	-	-	-	-
Ferkelstarter >13,8 MJ ME/kg, 18% RP	-	352,00-357,00	-	-	-	-
Schweinemastfutter 13 MJ , 16% RP	-	267,00-272,00	-	-	-	-
Legehennenalleinfutter: 11,4 MJ	-	335,00-340,00	-	-	-	-
Sojaschrot, 43-44 % RP	332,0-342,00 B	336,00-338,00	328,00-321,00	-	-	320,00-333,00
Rapsschrot	220,00-230,00 B	224,00-229,00	235,00-243,00	-	-	-
Weizenkleie	185,00	138,00-40,00	-	135,00-140,00	136,00-139,00	167,00-170,00
Roggenkleie	-	133,00-135,00	-	-	-	-
Melasseschnitzel	182,00 B	-	-	-	-	176,00
Wiesenheu, 1. Schnitt, kl. Ballen	315,00-335,00	-	-	-	150,00-170,00	-
Wiesenheu, 1. Schnitt, Rundballen	240,00-255,00	-	-	-	-	-
Gerstenstroh, große Rechteckballen	120,00-130,00	-	-	-	-	-
Weizenstroh, große Rechteckballen	123,50-133,50	-	-	-	-	-
Weizenstroh, kleine Ballen	140,00-150,00	-	-	-	95,00-120,00	-

Die Konditionen und Paritäten der Börsen sind z. T. sehr unterschiedlich. Die Preise sind nicht unmittelbar vergleichbar.

Preisendenzen sind jedoch im zeitlichen Vergleich der jeweiligen Börsennotierungen erkennbar.

Aktuelle Preisinfos aus Rheinland-Pfalz und Hessen



Infotelefon der LWK: 0671/793-1200
 Montags 16:00 Uhr: Ringferkel, Preisempfehlung
 Schlachtschweine Nordw.-Deutschland.
 Dienstag 16:00 Uhr: Schlachtstättenpreise, Erzeuger-
 Metzger Notierungen, 1. FIGDV, Nutzkälber

Landwirtschaftskammer Rheinland-Pfalz
 Burgenlandstr. 7, 55543 Bad Kreuznach
 Ref. 25 Markt, 0671/793-1155
 www.lwk-rlp.de
 markt@lwk-rlp.de

Landesbetrieb Landwirtschaft Hessen
 Kölnische Str. 48-50, 34117 Kassel
 Marktinformation, 0561/7299-267
 www.agrarberatung-hessen.de
 marktinfo@llh.hessen.de

gültig vom 21.03.12 bis 28.03.12

Erzeugerpreise für Rinder frei Schlachtstätte



Amtliche Preisfeststellung (1.FIGDV) Schlachtrinder, für Baden-Württemberg, Rheinland-Pfalz und Hessen in €/kg/SG frei Schlachtstätte, inkl. **Bio-/Markenfleisch-Zuschlägen** oder sonst. Boni-Zahlungen; o. MwSt

Anzahl Meldungen: 29		Stück: 10.375		Schlachtzeitraum: 12.03.-18.03.12		
Kategorie	Handelsklasse	Stück	Preisspanne*	Ø-Preis	Kg/Stück	Ø-Preis Vorw.
Jungbullen	U 2	1237	3,89-3,98	3,95	416,00	3,95
	R 2	993	3,79-4,07	3,90	367,00	3,90
	R 3	278	3,63-3,94	3,87	392,00	3,88
	O 2	328	3,39-3,79	3,53	322,00	3,55
	O 3	179	3,38-3,65	3,56	357,00	3,55
	P 2	50	3,00-3,17	3,09	277,00	3,04
	P 3	-	-	-	-	-
	E-P insg.	3871	-	3,86	390,00	3,86
Kühe	R 3	596	3,23-3,35	3,29	371,00	3,29
	O 2	746	3,00-3,13	3,07	302,00	3,06
	O 3	604	3,05-3,19	3,12	329,00	3,13
	P 1	584	2,28-2,43	2,34	236,00	2,34
	P 2	330	2,55-2,70	2,59	261,00	2,62
	P 3	113	2,63-2,77	2,68	272,00	2,73
		E-P insg.	4.507	-	3,06	321,00
Färsen	R 3	577	3,41-3,74	3,55	314,00	3,56
	O 3	151	2,99-3,21	3,10	284,00	3,10
	O 4	63	3,05-3,26	3,14	336,00	3,14
	P 2	43	2,26-2,90	2,53	224,00	2,44
	P 3	-	-	-	-	-
	E-P insg.	1759	-	3,44	308,00	3,45

* gebild. aus Mittelwerten der Meldebetriebe Quellen: RLP/Hessen ADD Trier, Ba-Wü LEL Schwäb. Gm

Schlachtzeitraum: 12.03.-18.03.12		Amtliche Preisfeststellung (1.FIGDV) für Schlachtrinder im Preisgebiet							
		Bayern				Nordrhein-Westfalen			
Kategorie	HdKl.	Preisspanne	Ø-Preis	Vorwo	Kg/Stk.	Preisspanne	Ø-Preis	Vorwo	Kg/Stk.
Jungbullen	U 3	3,80-3,92	3,86	3,88	430,10	3,78-3,93	3,89	3,90	436,70
	R 3	3,74-3,88	3,83	3,83	390,50	3,73-3,89	3,84	3,85	402,30
	O 3	3,21-3,65	3,52	3,58	358,50	3,46-3,70	3,65	3,66	370,20
Kühe	R 3	3,21-3,29	3,25	3,26	362,90	3,30-3,36	3,32	3,31	369,20
	O 3	3,06-3,18	3,12	3,10	324,40	3,16-3,24	3,21	3,21	332,30
	P 1	2,13-2,44	2,28	2,31	232,70	2,30-2,49	2,46	2,40	244,50
Färsen	R 3	3,48-3,57	3,53	3,53	314,50	3,30-3,48	3,42	3,42	306,70
	O 3	3,01-3,20	3,10	3,13	280,60	3,07-3,22	3,17	3,16	297,80

Quellen: Bayern LFL München, NRW LANUV Düsseldorf

Erzeugerpreise für Nutzkälber ab Hof



1. u. 2. Qualität, zur Bullen- bzw. Kälbermast geeignet; Alter ab 14 Tage; ca. 40 bis 60 kg LG in Eur/St.; inkl. MwSt., nach allen Vermarktungsabzügen

Region	Hessen				Rheinland-Pfalz			
	Woche vom: 12.03.-18.03.12				19.03.-25.03.12			
Bullenkälber	Stk.	Spanne	Ø-Preis	Vorw.	Stk.	Spanne	Ø-Preis	Vorw.
Holstein sbt.	465	104-165	141	134	356	80-160	114	115
Holstein rbt.	45	109-168	142	135	47	80-160	126	125
Kreuzungen	14	173-260	214	196	47	160-350	216	239
Fleckvieh	15	277-354	314	307	3	130-160	150	150
3. Qualität	43	22-90	51	55	8	10-100	46	37
Mutterkälber								
Holstein	15	55-84	70	68	9	30-80	51	49
Kreuzungen	6	120-160	148	150	11	90-200	128	148
3. Qualität	3	30-30	30	-	-	-	-	-

Quelle: LLH Kassel, LWK RLP, Bad Kreuznach

Erzeugerpreise für Fleckviehkälber; bis 100 kg LG, ab Hof, in Eur je kg LG, o. MwSt

Zeitraum: 12.03.-18.03.12		(Veränderungen zur Vorwoche)		
Region	Bayern	Baden-Württemberg	Südbaden	
Bullenkälber	5,50 (+ 0,05)	5,22 (+ 0,01)	5,05 (+ 0,14)	
Mutterkälber	3,25 (+ 0,17)	2,85 (+ 0,09)	2,85 (+ 0,10)	

Quelle: LBV-BW, BBV

Aktuelle Schlachtstättenpreise



Preise für Schlachtrinderhälften, in Eur/kg SG, frei Schlachtstätte, o. MwSt

Tierart / HdKl.	20.03.2012	Vorwoche
Jungbullen R3	3,60-3,90	3,60-3,90
Kühe O3	2,65-3,16	2,65-3,14
Färsen O3	2,70-3,62	2,70-3,60

Umfrage d. LWK RLP in Schlachtst. aus RLP

Schlachtlämmerpreise



In Eur kg/LG, incl. 10,7 % MwSt		19.03.-25.03.12
(LG abzgl. 5 % Nüchterung)		
Klasse 1 jung, vollfleischig :		2,40-2,60
Klasse 2 jung, fleischig :		2,15-2,35
Klasse 3 abfallende Qualitäten:		1,20-2,10
Tendenz: feste Preise für Stallmastlämmer		
Quelle: EZG Weideland w.V., Bitburg-Meckel, Tel.: 06568/ 96 96 46		

Lammfleisch Südwest



Amtliche Preisfeststellung (1. FIGDV) in Ba-Wü, Hessen, NRW u. RLP, in Eur/kg, ohne MwSt, für die Woche vom: 12.03.-18.03.12

Nach Schlachtgewicht pauschal abgerechnet

	Stück	SG kg/Tier	Spanne	Ø-Preis
Lämmer	355	20,50	4,90-5,39	5,25

Quellen: LEL Schwäb.-Gmünd, ADD Trier, LANUV Düsseldorf, RP Gießen

Pferdemarkt Cloppenburg



Vom 14.03.2012; Auftrieb: 36 Pferde;

Schlachtpferdepreise in Eur / kg LG; o. MwSt

1. Qualität	0,80
vollfleischiges Warmblut	0,50-0,75
geringfleischige Pferde	0,45-0,50
Stückpreise/Eur 1. Reitpferde	500-1.200
2. Kleinpferde/Ponys/Esel	100-500

Marktverlauf: ruhig

Nächster Pferdemarkt: 11.04.2012

Quelle: Stadt Cloppenburg

Auktionstermine



Zuchtvieh		Fleischrinder	
Alsfeld:	04.04.12	Hamm:	30.03.12
Bitburg:	19.04.12	Alsfeld:	04.04.12
Alsfeld:	09.05.12	Groß Kreuzt:	18.04.12
Alsfeld:	13.06.12	Krefeld:	17.10.12
Kälber		Absetzer	
Biebesheim:	26.03.12	Krefeld:	11.04.12
Bitburg:	19.04.12	Alsfeld:	25.04.12
Biebesheim:	23.04.12	Krefeld:	16.05.12
Alsfeld:	25.04.12	Krefeld:	22.08.12
Qualitätsferkel / Sauen		Schafe	
Limburg:	18.04.12	Dermbach:	21.04.12

Erzeugerpreise für Schlachtschweine frei Schlachtstätte



Ämtliche Preisfeststellung (1. FIGDV), nach Handelsklassen und SG (bei E-P 80-110 kg SG), ohne MwSt.

Zeitraum:	12.03.-18.03.12	M	S	E	U	S-P	S-P Vorw.
Baden-Württemberg (31 Betriebe, 58.229 Stück)	gewogener Ø-Preis (Eur/kg)	1,04-1,35	1,62-1,83	1,55-1,90	1,40-1,72	-	-
	Klassen-Anteil in Prozent	0,62	48,75	42,25	7,74	-	-
	Muskelfleisch-Anteil in Prozent	-	62,10	58,00	53,20	59,50	59,40
Rheinland-Pfalz (7 Betriebe, 21.265 Stück)	gewogener Ø-Preis (Eur/kg)	1,19-1,38	1,62-1,71	1,58-1,63	1,41-1,51	-	-
	Klassen-Anteil in Prozent	0,53	25,00	52,37	17,90	-	-
	Muskelfleisch-Anteil in Prozent	-	61,52	57,59	53,12	-	-
Nordrhein-Westfalen (25 Betriebe, 370.259 Stück)	gewogener Ø-Preis (Eur/kg)	1,38-1,42	1,59-1,68	1,54-1,63	1,38-1,52	-	-
	Klassen-Anteil in Prozent	2,67	48,99	37,90	7,47	-	-
	Muskelfleisch-Anteil in Prozent	-	62,10	57,90	53,30	59,70	59,50
Hessen (7 Betriebe, 2.828 Stück)	gewogener Ø-Preis (Eur/kg)	1,26-1,39	1,60-1,66	1,57-1,62	1,42-1,51	-	-
	Klassen-Anteil in Prozent	1,13	37,23	41,94	12,94	-	-
	Muskelfleisch-Anteil in Prozent	-	62,04	57,66	53,16	58,73	58,91
Thüringen (6 Betriebe, 24.488 Stück)	gewogener Ø-Preis (Eur/kg)	1,36-1,47	1,62-1,67	1,60-1,64	1,48-1,53	-	-
	Klassen-Anteil in Prozent	0,78	28,45	53,79	15,39	-	-
	Muskelfleisch-Anteil in Prozent	-	61,60	57,60	53,20	57,90	57,60

Quellen: für RLP: ADD Trier; für Hessen: RP Gießen, für sonstige: zuständige Stellen d. Länder

Aktuelle Schlachtstättenpreise



Basis-Preis f. Schlachtschweine, 57 % MFA (in Eur/kg/SG), frei Schlachtstätte

1. Umfrage in Schlachtstätten aus RLP vom: **20.03.2012**
Spanne: 1,60-1,62 Vorw.: 1,60-1,62

2. Umfrage LLH bei Kurhessischen Genossenschaften vom: **19.03.2012**
Spanne: 1,57-1,60 Vorw.: 1,57-1,60

ISN Notierung

09.03.-15.03.12	ISN: 1,61-1,63	Median: 1,62
16.03.2012	ISW: 1,60-1,63	Median: 1,60

Quelle: ISN Tel.: 09 00 / 19 00 929

VEZG Vereinigungspreis



Schlachtschweine mit 57 % MFA, VEZG-AutoFOM-Referenzmaske, frei Schlachtstätte, o. MwSt.

Wochenpreis vom 16.03.12 (16.03. bis 22.03.11)

AutoFOM-Preisfaktor: 1,60 Eur / Indexpunkt
Preisspanne: 1,60 - 1,63 (Vw.: 1,60)

FOM-Basispreis: 1,60 Eur/kg SG (Vw.: 1,60)
 Vermarktungsmenge: 226.700 (z. Vw.: - 2.900)

M-Schlachtsauenpreis, frei Schlachtst. 3-5 St.: **1,38**
 Preisspanne: 1,38 - 1,40 Eur/kg SG

M-Schlachtsauenpreis, Ab Hof: **1,26**
 Preisspanne: 1,26 - 1,28 Eur/kg SG

Quelle: LWK Nieders. Tel: 09001/190-244, 69 ct/M.

Ab Hof Preise für Schweine



RLP-Erzeuger-Metzer-Direktverk.; **Metzgerqualität** (Ø ca. 58-60% MFA; in Eur/kg, o.MwSt)

Schlachtzeitraum vom 12.03.-18.03.12

Gemeldete Tiere: 586 Preis / kg LG: **1,46**
 umg. auf SG (79 % Ausschl.): **1,84**

Empfehlung der EZG'en aus RLP f.d. Woche vom **19.03.-25.03.12**: **1,45 kg LG**
 Quelle: LWK RLP, Bad Kreuznach **1,83 kg SG**

Ferkelpreise Hessen



Ab-Hof-Preise für Standard-Qualitätsferkel (Basis: 28kg), Eur/Tier, o. MwSt., o. Aufschläge für Impfungen und Direktgeschäfte, inkl. aller Qualitätszuschläge, nach Abzug aller Vermarktungskosten

Zeitraum: 12.03.-18.03.12

Anzahl: 8.171	Preisspanne	Ø-Preis (Vorw.)
Grundpreis¹⁾	47,00-54,50	50,36 (49,09)
50er Gruppe²⁾	54,00-65,50	62,83 (62,46)
100er Gruppe²⁾	58,00-69,25	64,30 (63,49)
Zuschlag bis 30 kg LG	1,00-1,30	
Zuschlag > 30 kg LG	0,40-0,51	

¹⁾ Ferkel o. Zu-/Abschläge, u.a. für Mengen
²⁾ mit einheitl. Genetik u. Gewicht Quelle: LLH

Ferkel Baden-Württemberg



Region	Erzielte Ø-Preise der Vorwoche 1)	Notierung
Hohenlohe und Oberschwaben	in Eur / St	19.03.2012
	Spanne Ø	Tendenz Folgewoche
100 Gruppe 2)	59,00-61,00	59,80 ± 0,00

1) gew. Ø-Preise, 25kg-Ferkel, ohne Mykoplasmen-Impfung und ohne MwSt

2) Ferkel-Gruppe ca. 100 Tiere, einheitlicher Genetik und Gewicht, mit QS-Status, frei Vermarkter

Mehrgewicht: + 1,00 EUR/kg
 LLM Schwäbisch-Gmünd, Info: 0900/1810800

Ferkelpreise Rheinland-Pfalz / Saarland



1. **Basispreise ab Hof** (o. MwSt.) für Standard-Qualitätsferkel der EZ-Ringe; Ø-Gruppen-Größe: Ringf.: 30 Stk., Aufzuchtferkel: 200 Ferkel/Partie; z.T. als Poolpreis; ohne Abzüge für Klein- u. Zuschläge für Großgruppen; ohne Kosten für Transport u. Impfungen; mit Qualitätszuschlag "Aufzuchtstall" für den Zeitraum von: **19.03.-25.03.12**

Die Zu- u. Abschläge für abweichende Mengen u. Qualitäten bei R-Ferkeln sind frei vereinbar!

Basis	kg	Grundpreis bzw. Spanne (Eur/St.)	± Preisveränderung zur Vorw. (Eur/St.)	Zu-/Abschläge (Eur/kg) für Mehrgewicht	Mindergew.
Qualitätsringferkel (R)	25	59,00	± 0,00	bis 30 kg 1,50 bis 35 kg 0,75	1,00 -
Aufzuchtferkel (A)	8	39,10 — 47,75	± 0,00	0,50-1,00	0,50-1,00
	30	66,75 — 69,25	± 0,00	0,50-0,70	0,70-1,00

2. **Verkaufspreismeldungen der Erzeugerringe aus der Vorwoche, vom 12.03.-18.03.12**

Basis (kg)	Anzahl Ferkel	Preis/Ferkel (Eur/St.) Spanne Ø-Preis	± Preisveränderung zur Vorw. (Eur/St.)	Zu-/Abschläge (Eur/kg) für Mehrgew.	Mindergew.
(R) 25	1.719	59,00-62,75 60,85	- 0,28	bis 1,30	bis 1,00
(A) 8	2.500	39,10-47,75 39,45	- 1,59	0,50-1,00	0,50-1,00
(A) 30	4.099	66,75-69,25 67,08	- 0,05	0,50-0,70	0,70-1,00

Zuschläge: Bei Kleingruppen (Ringferkel), bis 60 Ferkel/Partie, wurden teils Abzüge bis 2,00 Eur/Tier, bei Großgruppen, ab 100 bzw. 160 Tiere, Zuschläge von bis zu 4,00 Eur/Tier, vor MwSt., berechnet.

Herkünfte: Zwei-/Dreirassenkreuzungen, Hybriden, Systemferkel Quelle: LWK RLP, KH

Ferkelpreise aus Nordwestdeutschland



Ab-Hof-Preise für Qualitäts-Ferkel, ohne MwSt, ohne Aufschlag für Topgenetik u. evtl. Impfungen

Zeitraum	Erzeugungsregion		
	Rheinland	NRW u. Niedersachsen	Niedersachsen
12.03.-18.03.12			
Datenquelle*:	EZG'en Rheinl.	LWK NRW + Nieders.	LWK Nieders.
Basisgewicht / Partigröße	25 kg / 100-170 Stk.	25 kg / 200 Stk.	8 kg / 200 Stk.
eingekaufte Menge in St.	28.319	178.713	20.397
Ø-Preis in Eur / St.	63,00	58,00	39,10
Veränderung z. Vorwoche	± 0,00	± 0,00	± 0,00
Preisspanne Eur / St.	63,00 - 63,00	56,80-63,00	38,50 - 41,20
Akt Trend z. VW Eur/St.	± 0,00	± 0,00	± 0,00

*VHB: Genossenschaftl. u. priv. Handelsbetriebe; EZG = Erzeugergemeinschaft für Ferkel. Die notierten Preise für Ring- bzw. Qualitätsferkel sind Grundpreise einschl. Mitgliedsbeitrag und beziehen sich auf die o.a. Verkaufgruppen. Der Ø-Preis wird als Median ermittelt. Für kleinere Partien werden in der Regel Preisabzüge, für größere Partien Preiszuschläge gewährt. Gewichtsabweichungen zur Basis werden i.d.R. mit 0,75 bis 1,00 Eur/kg verrechnet. Für individuelle Impfprogramme werden zusätzliche Preisaufschläge vergütet.

Quellen: Landwirtschaftskammern Nordrhein-Westfalen und Niedersachsen

Futtermittel



Abgabepreise des Handels an die Landwirtschaft, in Eur/t, frei Hof/Silo (lose, ab 3 t) bzw. ab Lager (gesackt), ohne MwSt., Spannenpreise. * = Einzelmeldung

Erfassungsdatum:	13.03.2012	x = lose (> 3 t)		o = gesackt	
		RLP/Saarl.		Hessen	
MAT, ohne Magermilchpulveranteil	o	1.080,50-1.770,00	1.345,60-1.765,00		
MAT, Magermilchpulverant. > 35 %	o	1.935,00-2.535,00	1.850,00-2.190,00		
Ergänzfütter für Aufzuchtälber, 18% RP	x	290,00-340,00	266,00-328,00		
Milchleistungsfutter 14/15 - III	x	239,00-268,00	235,50-284,00		
Milchleistungsfutter 18 - III	x	229,50-255,00	221,00-259,00		
Ferkelaufzucht., 13,2-13,6 MJ/kg	x	305,00-385,00	320,00-385,00		
Sauenfutter, 13,0 MJ/kg	x	310,00-336,00	305,00-364,00		
Schweinemastfutter					
Vormast, 1,0-1,15% Lysin, >13,2MJ/kg	x	275,00-330,00	279,50-311,00		
Endmast, 0,9-1,0% Lysin, >12,6MJ/kg	x	259,00-300,00	267,50-284,00		
Ergänzungsfutter Mastschw., 12,6 MJ/kg; 28% Rohprotein	x	359,00-392,50	356,00-395,00		
	o	473,00-473,00	-		
Legehennenalleinfütter, 11,4 MJ/kg, 0,38 % Methionin	x	285,00-350,00	328,50-358,00		
	o	379,50-626,00	-		
Broileralleinfütter, 13,4 MJ/kg	x	315,00-329,00	-		
Putenalleinfütter., Phase 6, 11,5 MJ/kg	x	295,00-321,00	-		
Sojaschrot, 43-44% Rohprotein	x	339,00-370,00	331,50-360,00		
	o	425,00-596,00	-		
Rapsschrot, ca. 34 % Rohprotein	x	243,00-265,00	220,00-265,00		
Weizenkleie (Normtyp)	o	170,00-180,00	-		
Melasseschnitzel, gepresst	x	190,00-220,00	-		
Alleinfütter f. Mastschaffämmer	o	448,00-523,20	-		
Ergänzungsfütter für Zuchtschafe	x	237,50-285,00	-		
Raufutter					
Einkaufspreise des Handels, ab Hof, in Eur/t, o.MwSt.					
Heu, kleine HD-Ballen, 1. Schnitt		220,00-245,00	165,00-260,00		
Heu, Rundballen, 1. Schnitt		180,00-200,00	150,00-240,00		
Heu, Quaderballen, 1. Schnitt		185,00-205,00	150,00-240,00		
Stroh, kleine HD-Ballen		130,00-140,00	130,00-190,00		
Stroh, Rundballen		95,00-115,00	110,00-180,00		
Stroh, Quaderballen		100,00-130,00	120,00-180,00		

Quelle: Landwirtschaftskammer RLP und LLH Kassel

Eierpreise



Erzeugerpreise für Güteklasse A, lose, in Cent / St.					Eiernotierung Südwest vom 20. März 2012		
Rheinland - Pfalz vom: 19.03.-25.03.12			Hessen vom: 12.03.-18.03.12		Großhandelsabgabepreise an den LEH, ohne MwSt und ohne KVP, Eur/100 Stück		
Gew.-Kl.	Spanne	Ø-Preis	Spanne	Ø-Preis	Bodenhaltung		
aus Käfighaltung, an Handel u. Großverbraucher, frei Empf., von 1 bis 15 Kisten à 360 Stück, o. MwSt.					Gewichts	Eur/100 St.	Eur/100 St.
XL	16,00-17,88	17,37	-	14,20	klasse	20.03.12	13.03.12
L	13,00-15,75	15,01	-	8,95	XL	23,00	23,00
M	12,00-15,28	14,39	-	8,75	L	19,50	19,50
S	-	12,18	-	-	M	18,50	18,50
aus Bodenhaltung, an Handel- u. Großverbraucher o. MwSt.					S	15,00	15,00
XL	17,00-21,70	20,14	14,00-24,70	17,70	Tendenz: abgeschwächt fest		
L	14,00-19,55	17,15	10,56-20,45	14,59	Freilandhaltung		
M	13,00-9,05	16,16	9,50-18,45	13,08	Gewichts	Eur/100 St.	Eur/100 St.
S	12,00-15,45	14,23	6,00-15,75	9,22	klasse	20.03.12	13.03.12
aus Bodenhaltung, an Endverbraucher, lose, inkl. MwSt.					XL	24,00	24,00
XL	19,00-27,00	23,00	16,00-28,00	21,45	L	20,50	20,50
L	17,00-23,00	20,00	15,00-25,00	19,06	M	19,50	19,50
M	13,00-20,00	17,30	14,00-23,00	17,25	S	15,00	15,00
S	10,00-16,00	13,00	10,00-17,00	12,60	Tendenz: abgeschwächt fest		

Quelle: Landwirtschaftskammer RLP; LLH Kassel

Sauen/Ferkel Südhessen



Ring-Preis im Erzeuger-Direktgeschäft in Ableitung vom Schlachtschweinepreis in Eur ohne MwSt

Zeitraum:		26.03.-01.04.12	
Ferkel			
Basis 25 kg, geimpft gg. Mykoplasmen, mit einheitl. Genetik u. Gewicht, Verkauf ab Hof, ohne Zuschläge für Mengen			50,31
Mehrgewichtszuschlag 25-33 Eur/kg LG			1,30
Mehrgewichtszuschlag > 33 Eur/kg LG			0,50
Jungsaunen			
Basis mind. 95 kg LG u. 180 Lebenstage, Nettoendpreis ab Hof			261,25

Quelle: Schweine-Kontrollring Südhessen, LLH

Ferkel Rhön-Vogelsberg



Ab-Hof-Preis, o. MwSt, der EZG Rhön-Vogelsberg für den Zeitraum:

Zeitraum:		19.03.-25.03.12	
Basis 28 kg-Ferkel, Eur/St			64,00
Mehrgewicht (28-30) Eur/kg LG			1,28
Mehrgewicht, >30 kg:			kein Zuschlag

Quelle: EZG Qualitätsfleisch Rhön-Vogelsberg

Hybrid-Jungsaunen



Basispreis: 5-10 Tiere/Lieferung; frei Hof, ab 90 kg LG, kg LG (o. MwSt.); Zeitraum:

Zeitraum:		12.03.-18.03.12	
Spanne:	337,50-379,00 E/Tier	Median:	342,50
Jungsaunenpreise: ohne Zu-/Abschläge bei abweichender Gruppengröße, Paritäten oder div. Boni-Mali-Regel.			
Quelle: JSR, BHZP-RLP/Hessen, PIC, TOPIGS Hülsenberger Zuchtschweine			

Warenterminbörsen



Eurex, Schluss-Kurse 20.03.2012
Schlachtschw.-Kontrakte; 8.000 ± 500 kg SG;
Cash-Settlement-Abrechn. nach "Eurex Hog Index",
56 % ± 3 % MFA, 85-100 kg, SG/Tier

Liefermonat	Umsatz	Eur/kg	Vorwoche
Mrz 12	0	1,603	1,600
Apr 12	1	1,625	1,609
Mai 12	2	1,680	1,683
Jun 12	1	1,690	1,685
Jul 12	0	1,690	1,685
Aug 12	0	1,698	1,698
Sep 12	0	1,665	1,683
Okt 12	0	1,650	1,650

Eurex, Schluss-Kurse 20.03.2012
Ferkel-Kontrakte; 100 St./25 kg LG; Cash-Settle.-
Abrechnung auf Basis des "Eurex Piglet Index"

Liefermonat	Umsatz	Eur/St.	Vorwoche
Mrz 12	1	58,90	59,60
Apr 12	0	56,70	56,20
Mai 12	0	53,80	53,80
Jun 12	0	53,30	53,30
Jul 12	0	52,00	51,60
Aug 12	0	50,50	49,80
Sep 12	0	48,30	47,80
Okt 12	0	45,80	45,80

Quelle: Eurex Frankfurt

Großmarkt-/ Verbraucher-/ Erzeugerpreise für Obst und Gemüse



	Großmarkt-Preise		Ökologische Erzeugung in Hessen			
	BLE - gewogene Ø-Preise, div. Großmärkte *) , ohne MwSt		Erzeuger an LEH Ø-Preise ohne MwSt		Großhandel an LEH Ø-Preise ohne MwSt	
	12.03.-18.03.12		20.03.2012		20.03.2012	
OBST	akt. Woche	Vorw.	akt. Woche	Vorw.	akt. Woche	Vorw.
Äpfel (kg) 70-80mm						
Boskoop rot	0,76	0,76	1,75	1,75	1,75	1,75
Elstar	0,73	0,73	1,75	1,75	1,86	1,86
Gala	0,75	0,75	1,70	1,70	1,53	1,53
Jonagold	0,71	0,71	1,60	1,60	1,68	1,68
Pinova	0,82	0,82	1,70	1,70	1,70	1,80
Royal Gala	0,74	0,74	-	-	-	-
Topaz	-	-	1,70	1,70	1,84	1,84
Birnen (kg) 70-80mm						
Alexander Lucas	-	-	-	-	-	-
Conference	0,67	0,67	2,20	2,20	2,20	2,20
Williams	-	-	1,95	2,03	1,95	1,95
Walnüsse (kg)	-	-	4,95	4,95	4,95	4,95
GEMÜSE U. SALAT						
Asiasalat (kg)	-	-	9,95	12,80	9,95	12,80
Bataviasalat (Stk)	-	-	1,41	1,41	1,41	1,37
Chicoree (kg)	-	-	4,30	4,30	4,02	4,02
Eisbergsalat (Stk)	-	-	1,74	1,75	1,50	1,43
Endivien (Stk)	-	-	1,20	1,44	1,28	1,50
Feldsalat (kg)	-	-	11,92	12,17	15,65	14,48
Kopfsalat (Stk)	1,05	1,05	1,41	1,21	1,37	1,29
Mangold (kg)	-	-	1,65	1,55	1,76	1,70
Postelein (kg)	-	-	9,95	12,45	11,45	12,70
Radicchio (kg)	-	-	3,45	3,45	3,42	3,30
Rucola (kg)	-	-	10,51	10,25	12,40	-
Spinat gew. (kg)	-	-	4,03	3,80	4,25	-
Rauke (kg)	-	-	-	-	9,95	-
Schlangengurken (Stk)	1,90	1,90	1,58	1,54	1,58	1,52
Kürbis Hokkaido (kg)	-	-	2,80	2,23	2,50	2,60
Paprika (kg)	-	-	3,77	3,42	3,98	3,48
Blumenkohl (Stk)	-	-	1,44	1,50	1,26	1,38
Rosenkohl (kg)	2,00	2,00	-	-	-	-
Wirsing (kg)	-	-	1,00	1,00	-	1,45
Schwarzwurzel (kg)	-	-	2,95	2,95	2,95	2,95
Knollensellerie (kg)	-	-	1,43	1,43	1,48	1,48
Möhren (kg)	0,53	0,53	2,10	1,99	2,10	1,99
Lauch (kg)	1,30	1,30	1,70	1,70	2,95	2,63
Zwiebeln gelb (kg)	0,23	0,23	1,03	0,93	1,07	1,11

Quelle: LWK RLP, BLE, LLH Kassel

Ökoprodukte ab Hof



Ökologische Erzeugung in Hessen		
Ab Hof-Preise inkl. MwSt		20.03.2012
Produkte	von - bis	Ø
Bataviasalat (Stk)	-	1,99
Chicoree (kg)	6,75-8,90	8,03
Eichblattsalat (Stk)	-	1,99
Endivien (Stk)	-	2,95
Feldsalat gew. (kg)	12,00-28,90	20,53
Kopfsalat (Stk)	2,10-2,49	2,33
Mangold (kg)	-	4,80
Postelein (kg)	13,90-23,80	17,49
Radicchio (kg)	-	5,89
Rucola (kg)	19,90-22,90	21,40
Zuckerhut (Stk)	-	3,50
Schlangengurken (Stk)	2,10-2,99	2,72
Kürbis Hokkaido (kg)	2,20-5,79	4,00
Paprika rot (kg)	-	7,49
Blumenkohl (Stk)	-	2,49
Grünkohl (kg)	2,40-3,98	3,29
Kohlrabi (Stk)	-	1,39
Rosenkohl (kg)	3,80-5,50	4,76
Rotkohl (kg)	1,45-2,29	1,91
Spitzkohl (kg)	3,69-4,69	4,04
Wirsing (kg)	1,40-2,49	2,04
Steinchampignons (kg)	10,50-12,00	11,59
Meerrettich (kg)	-	12,89
Möhren gew. (kg)	1,07-2,20	1,72
Pastinaken (kg)	2,70-4,30	3,62
Rote Beete (kg)	1,07-2,40	1,88
Rettich schwarz (kg)	2,00-3,45	2,72
Schwarzwurzel (kg)	4,09-5,79	5,13
Knollensellerie (kg)	2,00-3,19	2,53
Steckrübchen (kg)	1,10-2,29	1,90
Wurzelpetersilie (kg)	5,69-6,95	6,20
Staudensellerie (Stk)	-	4,19
Knoblauch (kg)	12,00-12,39	12,20
Porree (kg)	2,97-5,69	4,32
Speisezwiebeln (kg)	1,69-2,20	1,90

Quelle: LLH Kassel

Wareterminbörse



Eurex Frankfurt			
Liefermonat	Umsatz	Euro/t	Vorw.
Schlussnot. London Potato Future 20.03.2012 Futures , Menge: 25 t, frei handelbare Ware, versch. Qualitäten für britischen Markt. (Cash-Settlement-Abrechnung auf Basis "Eurex London Potato-Index")			
Apr 12	0	130,00	130,00
Schlussnot. für Veredelungs-kartoffeln , Menge: 25 t, u. a.: Bintje, Asterix, max 65 Knollen/10 kg (Cash-Settlement-Abrechnung auf Basis "Eurex EU-Process Potato-Index")			
Apr 12	152	45,00	50,00
Jun 12	37	62,00	67,00
Nov 12	0	110,00	100,00

Quelle: Eurex Frankfurt

Speisekartoffeln



20.03.2012		RLP-Nord	RLP-Süd	Hessen
Erzeugerpreise, Eur/dt, ohne MwSt. lose, frei Rampe, vor Abzug Sortierkosten	1	10,00	12,00	10,00-14,00
	2	9,00	11,00	9,00-14,00
Direktabsatz Erzeuger-Verbraucher	1	28,00-80,00	36,00-52,00	-
	2	28,00-80,00	36,00-52,00	65,00-76,00
Direktabsatz Erzeuger-Verbraucher	1	40,00-80,00	50,00-70,00	-
	2	40,00-80,00	50,00-70,00	-
Großhandelsabgabepreise	1	20,00-30,00		19,00-30,00
	2	20,00-30,00		17,00-30,00
Kleinverkaufspreise LEH, Discounter	1	40,00-87,00		-
	2	32,00-87,00		-

1 = festkochende Sorten, 2 = vorw. festkochende Sorten

Quelle: LWK RLP; LLH Kassel

gültig vom 21.03.12 bis 28.03.12