



Landwirtschaftskammer
Rheinland-Pfalz

Markt- und Preisinformation

der LWK Rheinland-Pfalz und des Landesbetriebs Landwirtschaft Hessen (LLH),
zusammengestellt von der LWK Rheinland-Pfalz,
Preise und Termine ohne Gewähr

HESSEN



Landesbetrieb
Landwirtschaft Hessen

Aktuelles Markttelegramm



Tierische Erzeugnisse

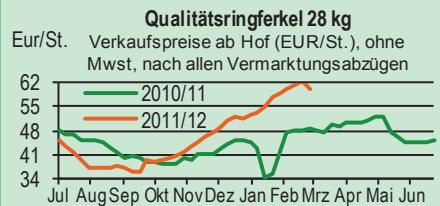
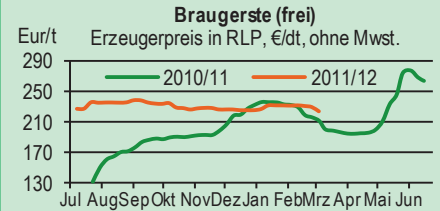
- Schlachtrinder** Das Erzeugerangebot am Schlachtrindermarkt hat aufgrund der attraktiven Notierungen deutlich zugenommen und beim Fleischabsatz entstehen zunehmend Widerstände. Spitzen bei den Auszahlungspreisen gebrochen, besonders bei weiblichen Kategorien muss mit weiteren Preisabschlägen gerechnet werden.
- Schlachtschweine** Bundesweit belebte Nachfrage am Schlachtschweinemarkt; Erzeugerangebot nur noch knapp ausreichend, Auszahlungspreise weiter stabil mit fester Tendenz.
- Ferkel** Regional ausgeglichener Markt bei normalem Angebot und stetiger Nachfrage, überregional bleiben insbesondere Großgruppen gesucht. Die Verfügbarkeit am deutschen Ferkelmarkt hat insgesamt leicht zugenommen; Preise auf Vorwochenniveau stabil.
- Nutzkälber** Das weniger umfangreiche Angebot findet zügig Abnehmer. Preise insgesamt leicht fester, insbesondere bessere Qualitäten erzielen Preisaufläge von bis zu 5 Euro.
- Eier/Geflügel** Turbulenter Eiermarkt. Infolge der Umrüstung von Altkäfigen auf EU-Vorgaben, sind derzeit bis zu 8 % weniger Hennen eingestallt als 2011. Das daraus resultierende knappe Angebot an Eiern kann kaum die Nachfrage decken. Auf Ladenstufe ist die Nachfrage flott, Ordermengen der Eiproduktenindustrie dagegen - aufgrund der hohen Eierpreise - eher verhalten. Notierungen weiterhin über alle Kategorien anziehend. Hähnchen- und Putenmarkt noch abwartend, Preise stabil. Schlachthennen bleiben gesucht, Preise fest.

Pflanzliche Erzeugnisse und Futtermittel

- Getreide und Ölsaaten** Das freundlichere Kursniveau am Getreidemarkt hatte zuletzt doch noch einige Fuhren alternitiges Getreide aus den Lägern der Erzeuger mobilisiert. Bei gleichzeitiger Aufnahmebereitschaft, vor allem der Futtermischer, konnte der Handel deutlich zunehmende Umsätze verzeichnen. Beim Geschäft mit der neuen Ernte herrscht allerdings noch immer Zurückhaltung, der Entwicklungsstand der Winterkulturen wird teilweise immer noch kritisch eingeschätzt; zumindest auf den Höhenlagen könnte die Ausfallquote zwischen 10-15% liegen. Ob die aktuell stark fallenden Kurse für Braugerste im Zusammenhang mit der evtl. steigenden Anbaufläche stehen wird vom Handel derzeit nicht bestätigt.
- Futtermittel** Ölschrote nach internationalen Vorgaben, aber auch durch regional knappe Verfügbarkeit, fortgesetzt fester bewertet. Auch Mühlennachprodukte bleiben gesucht und tendieren ebenfalls fest. Mischfutter in ruhigem Marktumfeld und verhaltener Nachfrage, anstehende Preisanhebungen nur schwer durchsetzbar. Termingeschäft insgesamt vernachlässigt.
- Kartoffeln** Weiterhin schwacher Marktverlauf ohne Aussicht auf Impulse bei festem Preisniveau. Versorgungsschwerpunkt liegt noch bei deutscher Ware, allerdings könnte sich das Angebot auch aus Qualitätsgründen mittelfristig stärker auf französische Herkünfte verlagern. Auspflanzungen in der Pfalz sind in vollem Gange, im Norden ab Mitte des Monats zu erwarten. Pfälzische Frühkartoffelfläche mit ca. 4.000 ha möglicherweise etwas geringer als 2011. Nachfrage im Ab-Hof-Verkauf leicht belebt.

Quelle: LWK RLP, Agrarzeitung

Blick in den Markt



Warenterminbörsen



Euronext Paris

Liefermon.	Umsatz	Euro/t	Vorwoche
Schlussnotierungen für Mahlweizen 06.03.2012			
Menge: 50 t; 76 kg/hl, intervent.-fähig; L.-ort Rouen			
Mar 12	1.303	216,75	210,00
May 12	7.862	209,00	205,75
Aug 12	0	203,25	200,75
Nov 12	5.551	195,50	194,00

Schlussnotierungen für Raps 06.03.2012			
Menge: 50 t; diverse Lieferorte in Deutschl./Frankr.			
May 12	4.647	467,00	456,50
Aug 12	1.788	443,75	439,50
Nov 12	1.195	438,50	434,25
Feb 13	120	433,25	429,25

Schlussnotierungen für Mais 06.03.2012			
Menge: 50 t; 15 % H ₂ O, 4 % Bruchkör./Lief. Atlantic			
Jun 12	1.103	207,50	206,00
Aug 12	173	210,25	207,25
Nov 12	170	187,50	186,25
Jan 13	7	189,50	188,75

Schlussnotierungen für Braugerste 06.03.2012			
Menge: 50t; 14,5% H ₂ O, 11,5% Prot, 95% Keimf.			
May 12	0	262,50	264,00
Aug 12	0	251,00	252,00
Nov 12	67	219,00	235,00
Jan 13	0	235,00	235,25

Cbot Chicago			
Schlussnotierungen für Weizen 06.03.2012			
Menge: 5000 U.S.bsh. (~136 t), Nr.2 Soft Red Winter			
MAR 12	2.120	183,00	180,80
MAY 12	45.522	184,00	182,50
JLY 12	15.243	186,90	185,50

Schlussnotierungen für Sojaschrot 06.03.2012			
Menge: 100 Short Tons. (~91 t), 48% Protein			
MAR 12	2.138	303,70	282,90
MAY 12	50.179	306,10	285,20
JLY 12	14.449	306,70	286,40

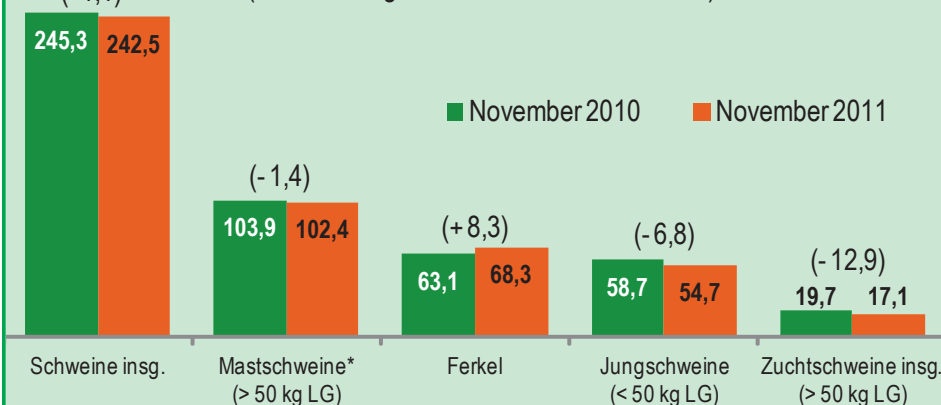
Quelle: Euronext, CBoT

Aktuelle Marktgrafik



Schweinebestände in Rheinland-Pfalz

(Veränderung Nov. 2011 zu Nov. 2010 in %)



*: einschließlich ausgemerzter Zuchttiere, Quelle: Stat. Landesamt, Grafik: LWK RLP

gültig vom 07.03.12 bis 14.03.12

Erzeugerpreise für Getreide, Ölfrüchte und Körnerleguminosen



Basispreise des Agrarhandels, frei Erfasser, für Standardqualität, in Eur/t, ohne MwSt.							Streckengeschäfte		
Erfassungsdatum:	Hessen			Rheinland-Pfalz			Hessen	RLP	
* Einzelmeldung	Spanne	Landes-Ø	Vorwoche	Spanne	Landes-Ø	Vorwoche	Ab-Hof Ø	Ab-Hof Ø	Franko Ø
Eliteweizen 14,0-14,5/50-55/250-280	190,00-200,00	196,00	196,70	195,00-202,50	200,50	200,50	202,80	204,90	210,00
Qualitätsweizen (A) 13,5/40/250	180,00-190,00	185,90	185,90	182,00-190,00	186,60	186,10	192,10	191,20	195,80
Brotweizen (B) 11,5-12,0/220	180,00-187,00	183,90	183,40	180,00-190,00	183,90	184,30	190,70	187,70	191,40
Mahl- bzw. Brotroggen, FZ>120	198,00-210,00	204,75	202,75	195,00-220,00	209,10	209,10	213,00	213,75	217,70
Futterroggen	-	-	-	160,00-165,00	161,30	161,30	-	165,00	-
Sommerbraugerste max. 12% Prot.	218,00-232,50	225,55	224,15	210,00-235,00	223,10	228,70	235,60	227,50	231,80
Sommerbraugerste (Ernte '12)	-	-	-	200,00-215,00	-	-	-	-	-
Winterbraugerste	-	-	-	195,00-215,00	203,90	209,20	-	208,40	213,10
Futtergerste >62 kg/hl	179,00-187,00	183,00	182,55	170,00-190,00	181,90	180,90	190,65	185,10	189,60
Futterweizen	175,00-185,00	181,35	181,80	175,00-190,00	182,40	181,30	189,05	186,20	190,90
Futterhafer	170,00-175,00	172,20	173,45	165,00-185,00	179,10	179,10	182,15	183,90	-
Körnermais	175,00-185,00	182,00	181,30	175,00-190,00	182,80	182,80	192,00	187,50	192,70
Triticale	170,00-179,00	174,85	174,00	170,00-185,00	178,30	177,00	181,65	182,30	187,10
W.-Raps	430,00-450,00	441,80	438,40	435,00-450,00	443,10	441,50	450,00	447,80	452,00

Quelle: LLH, Kassel u. LWK RLP, Bad Kreuznach

Börsennotierungen für Getreide, Ölfrüchte und Körnerleguminosen



Großhandelsabgabepreise in Eur/t, o. MwSt.; überwiegend frei Fuhre/Waggon bzw. Mühle/Station bei sofortiger Lieferung;

Quelle: "Warenbörsen der angegebenen Orte"

G=Geld, B=Brief, PS=Papiersack, lo=lose

Börsen	Köln	Mannheim	Würzburg	Frankfurt	Stuttgart	Paderborn
Notierungen am:	01.03.2012	05.03.2012	02.03.2012	01.03.2012	06.03.2012	28.02.2012
Brotweizen 11,5-12,0/220	210,00-212,00	200,00-203,00	194,00-195,00	195,00-198,00	200,00-202,00	210,00-212,00
A-Weizen > 13,0-13,5/250	-	203,00-205,00	195,00-198,00	195,00-198,00	205,00-208,00	-
E-Weizen 14,5/50-55/250-280	-	217,00-220,00	200,00-202,00	-	-	-
Futterweizen > 70 / 72 kg/hl	-	197,00-199,00	190,00	190,00-195,00	196,00-198,00	209,00-211,00
Brotroggen > 120 FZ	245,00	238,00-240,00	245,00-250,00	-	-	235,00-240,00
Braugerste, Inland	-	257,00-262,00	245,00	-	235,00-237,00	-
Futtergerste > 62 kg/hl	-	196,00-199,00	205,00-208,00	195,00-200,00	196,00-200,00	211,00-213,00
Qualitätshafer > 52/53 kg/hl	-	-	-	-	-	-
Triticale (max. 10 % Auswuchs)	-	190,00-192,00	195,00-192,00	-	-	204,00-206,00
Mais	213,00 B	202,00-203,00	198,00	200,00-205,00	192,00-194,00	214,00-216,00
Raps	459,00-469,00 G	463,00-465,00	438,00-440,00	465,00-467,00	463,00-467,00	463,00
Milchl.futter: ESt II, 20 % RP	-	233,00-238,00	-	-	-	-
Milchl.futter: ESt III, 18 % RP	-	255,00-260,00	-	-	-	-
Ferkelstarter >13,8 MJ ME/kg, 18% RP	-	342,00-347,00	-	-	-	-
Schweinemastfutter 13 MJ , 16% RP	-	257,00-262,00	-	-	-	-
Legehennenalleinfutter: 11,4 MJ	-	325,00-330,00	-	-	-	-
Sojaschrot, 43-44 % RP	-	330,00-332,00	312,00-314,00	-	325,00-326,00	296,00-307,00
Rapsschrot	-	196,00-197,00	-	-	-	-
Weizenkleie	175,00 B	138,00-140,00	-	-	136,00-139,00	167,00-170,00
Roggenkleie	-	133,00-135,00	-	-	-	-
Melasseschnitzel	178,00 B	178,00-182,00	-	-	-	174,00-176,00
Wiesenheu, 1. Schnitt, kl. Ballen	215,00-230,00	-	-	-	160,00-180,00	-
Wiesenheu, 1. Schnitt, Rundballen	185,00	-	-	-	-	-
Gerstenstroh, große Rechteckballen	90,00-105,00	-	-	-	-	-
Weizenstroh, große Rechteckballen	140,00-150,00	-	-	-	-	-
Weizenstroh, kleine Ballen	113,50-123,50	-	-	-	95,00-120,00	-

Die Konditionen und Paritäten der Börsen sind z. T. sehr unterschiedlich. Die Preise sind nicht unmittelbar vergleichbar.

Preistendenzen sind jedoch im zeitlichen Vergleich der jeweiligen Börsennotierungen erkennbar.

Aktuelle Preisinfos aus Rheinland-Pfalz und Hessen



Infotelefon der LWK: 0671/793-1200
 Montags 16:00 Uhr: Ringferkel, Preisempfehlung
 Schlachtschweine Nordw.-Deutschland.
 Dienstag 16:00 Uhr: Schlachtstättenpreise, Erzeuger-
 Metzger Notierungen, 1. FIGDV, Nutzkälber

Landwirtschaftskammer Rheinland-Pfalz
 Burgenlandstr. 7, 55543 Bad Kreuznach
 Ref. 25 Markt, 0671/793-1155
www.lwk-rlp.de
markt@lwk-rlp.de

Landesbetrieb Landwirtschaft Hessen
 Kölnische Str. 48-50, 34117 Kassel
 Marktinformation, 0561/7299-267
www.agrarberatung-hessen.de
marktinfo@llh.hessen.de

Erzeugerpreise für Rinder frei Schlachtstätte



Amtliche Preisfeststellung (1.FIGDV) Schlachtrinder, für Baden-Württemberg, Rheinland-Pfalz und Hessen in €/kg/SG frei Schlachtstätte, inkl. **Bio-/Markenfleisch-Zuschlägen** oder sonst. Boni-Zahlungen; o. MwSt.

Anzahl Meldungen: 22		Stück: 11.084		Schlachtzeitraum: 27.02.-04.03.12		
Kategorie	Handelsklasse	Stück	Preisspanne*	Ø-Preis	Kg/Stück	Ø-Preis Vorw.
Jungbullen	U 2	1268	3,90-3,97	3,96	417,00	3,96
	R 2	1005	3,82-4,07	3,91	366,00	3,91
	R 3	319	3,80-3,93	3,89	392,00	3,90
	O 2	309	3,33-3,62	3,54	319,00	3,52
	O 3	176	3,42-3,65	3,56	355,00	3,57
	P 2	42	2,67-3,40	3,06	271,00	2,99
	P 3	-	-	-	-	-
	E-P insg.	3884	-	3,88	391,00	3,89
Kühe	R 3	722	3,19-3,34	3,28	370,00	3,28
	O 2	768	2,99-3,11	3,06	299,00	3,05
	O 3	743	3,00-3,20	3,12	330,00	3,11
	P 1	593	2,26-2,40	2,33	232,00	2,34
	P 2	359	2,48-2,67	2,58	257,00	2,61
	P 3	140	2,58-2,84	2,70	277,00	2,67
	E-P insg.	4.994	-	3,07	324,00	3,05
Färsen	R 3	579	3,45-3,81	3,56	310,00	3,55
	O 3	180	3,02-3,30	3,12	290,00	3,10
	O 4	84	3,01-3,22	3,12	331,00	3,11
	P 2	33	2,28-2,52	2,42	217,00	2,50
	P 3	-	-	-	-	-
	E-P insg.	1965	-	3,44	306,00	3,42

* gebild. aus Mittelwerten der Meldebetriebe Quellen: RLP/Hessen ADD Trier, Ba-Wü LEL Schwäb. Gm

Schlachtzeitraum: 27.02.-04.03.12		Amtliche Preisfeststellung (1.FIGDV) für Schlachtrinder im Preisgebiet							
		Bayern				Nordrhein-Westfalen			
Kategorie	HdKl.	Preisspanne	Ø-Preis	Vorwo	Kg/Stk.	Preisspanne	Ø-Preis	Vorwo	Kg/Stk.
Jungbullen	U 3	3,82-3,92	3,89	3,89	430,10	3,80-3,95	3,86	3,87	449,00
	R 3	3,77-3,90	3,85	3,84	391,50	3,75-3,91	3,80	3,82	404,20
	O 3	3,50-3,69	3,61	3,59	359,20	3,49-3,67	3,63	3,62	371,40
Kühe	R 3	3,23-3,29	3,26	3,23	363,50	3,23-3,31	3,29	3,26	363,40
	O 3	2,99-3,18	3,11	3,10	324,70	3,14-3,23	3,19	3,18	334,40
	P 1	2,17-2,41	2,30	2,29	232,80	2,20-2,46	2,42	2,41	241,70
Färsen	R 3	3,47-3,57	3,53	3,51	315,10	3,33-3,50	3,41	3,39	310,20
	O 3	3,05-3,20	3,14	3,16	290,10	3,02-3,18	3,14	3,12	295,60

Quellen: Bayern LFL München, NRW LANUV Düsseldorf

Erzeugerpreise für Nutzkälber ab Hof



1. u. 2. Qualität, zur Bullen- bzw. Kälbermast geeignet; Alter ab 14 Tage; ca. 40 bis 60 kg LG in Eur/St.; inkl. MwSt., nach allen Vermarktungsabzügen

Region	Hessen				Rheinland-Pfalz			
	Woche vom: 27.02.-04.03.12				05.03.-11.03.12			
Bullenkälber	Stk.	Spanne	Ø-Preis	Vorw.	Stk.	Spanne	Ø-Preis	Vorw.
Holstein sbt.	444	100-161	131	120	393	80-140	111	105
Holstein rbt.	13	120-161	134	126	47	80-150	122	112
Kreuzungen	10	180-247	207	198	22	180-370	244	206
Fleckvieh	8	277-332	299	304	3	120-140	130	120
3. Qualität	40	22-50	40	47	13	10-80	38	29
Mutterkälber								
Holstein	6	50-55	53	51	7	20-80	51	51
Kreuzungen	2	161	161	155	4	120-240	158	113
3. Qualität	-	-	-	-	-	-	-	-

Quelle: LLH Kassel, LWK RLP, Bad Kreuznach

Erzeugerpreise für Fleckviehkälber; bis 100 kg LG, ab Hof, in Eur je kg LG, o. MwSt.

Zeitraum: 27.02.-04.03.12		(Veränderungen zur Vorwoche)		
Region	Bayern	Baden-Württemberg	Südbaden	
Bullenkälber	5,18 (+ 0,21)	5,15 (+ 0,10)	4,81 (+ 0,18)	
Mutterkälber	2,92 (+ 0,08)	2,76 (+ 0,06)	2,65 (+ 0,06)	

Quelle: LBV-BW, BBV

Aktuelle Schlachtstättenpreise



Preise für Schlachtrinderhälften, in Eur/kg SG, frei Schlachtstätte, o. MwSt.

Tierart / HdKl.	06.03.2012	Vorwoche
Jungbullen R3	3,60-3,90	3,60-3,90
Kühe O3	2,65-3,17	2,70-3,14
Färsen O3	2,70-3,60	2,70-3,60

Umfrage d. LWK RLP in Schlachtst. aus RLP

Schlachtlämmerpreise



In Eur kg/LG, incl. 10,7 % MwSt 05.03.-11.03.12 (LG abzgl. 5 % Nüchterung)

Klasse 1 jung, vollfleischig :	2,30-2,50
Klasse 2 jung, fleischig :	2,05-2,25
Klasse 3 abfallende Qualitäten:	1,10-2,00

Tendenz: hohe Preise nur für beste Qualitäten

Quelle: EZG Weideland w.V., Bitburg-Meckel, Tel.: 06568/ 96 96 46

Lammfleisch Südwest



Amtliche Preisfeststellung (1. FIGDV) in Ba-Wü, Hessen, NRW u. RLP, in Eur/kg, ohne MwSt, für die Woche vom: 27.02.-04.03.12

Nach Schlachtgewicht pauschal abgerechnet

	Stück	SG kg/Tier	Spanne	Ø-Preis
Lämmer	328	20,20	4,89-5,28	5,17

Quellen: LEL Schwäb.-Gmünd, ADD Trier, LANUV Düsseldorf, RP Gießen

Pferdemarkt Cloppenburg



Vom 08.02.2012; Auftrieb: 38 Pferde;

Schlachtpferdepreise in Eur / kg LG; o. MwSt

1. Qualität	0,80
vollfleischiges Warmblut	0,50-0,75
geringfleischige Pferde	0,45-0,50
Stückpreise/Eur 1. Reitpferde	500-1.200
2. Kleinpferde/Ponys/Esels	100-500

Marktverlauf: verhalten

Nächster Pferdemarkt: 14.03.2012

Quelle: Stadt Cloppenburg

Auktionstermine



Zuchtvieh		Fleischrinder	
Bitburg:	17.03.12	Bitburg:	18.03.12
Alsfeld:	04.04.12	Hamm:	30.03.12
Bitburg:	19.04.12	Alsfeld:	04.04.12
Alsfeld:	09.05.12	Groß Kreuz:	18.04.12
Kälber		Absetzer	
Alsfeld:	21.03.12	Alsfeld:	21.03.12
Biebesheim:	26.03.12	Krefeld:	11.04.12
Bitburg:	19.04.12	Alsfeld:	25.04.12
Biebesheim:	23.04.12	Krefeld:	16.05.12
Qualitätsferkel / Sauen		Schafe	
Limburg:	18.04.12	Kölsa:	21.03.12

Erzeugerpreise für Schlachtschweine frei Schlachtstätte



Amthliche Preisfeststellung (1. FIGDV), nach Handelsklassen und SG (bei E-P 80-110 kg SG), ohne MwSt.

Zeitraum:	27.02.-04.03.12	M	S	E	U	S-P	S-P Vorw.
Baden-Württemberg (31 Betriebe, 61.476 Stück)	gewogener Ø-Preis (Eur/kg)	1,05-1,38	1,62-1,79	1,55-1,85	1,38-1,68	-	-
	Klassen-Anteil in Prozent	1,30	1,65	1,61	1,49	1,62	1,62
	Muskelfleisch-Anteil in Prozent	0,52	46,00	40,10	7,19	-	-
	Muskelfleisch-Anteil in Prozent	-	62,20	58,00	53,20	59,50	59,40
Rheinland-Pfalz (7 Betriebe, 21.043 Stück)	gewogener Ø-Preis (Eur/kg)	1,15-1,37	1,62-1,72	1,59-1,63	1,39-1,51	-	-
	Klassen-Anteil in Prozent	1,26	1,64	1,63	1,50	1,60	1,60
	Muskelfleisch-Anteil in Prozent	0,60	22,00	55,32	18,38	-	-
	Muskelfleisch-Anteil in Prozent	-	61,47	57,56	53,20	-	-
Nordrhein-Westfalen (25 Betriebe, 369.344 Stück)	gewogener Ø-Preis (Eur/kg)	1,37-1,41	1,59-1,68	1,55-1,62	1,38-1,52	-	-
	Klassen-Anteil in Prozent	1,40	1,64	1,58	1,45	1,60	1,60
	Muskelfleisch-Anteil in Prozent	3,02	46,72	39,35	8,03	-	-
	Muskelfleisch-Anteil in Prozent	-	62,10	57,90	53,30	59,50	59,50
Hessen (7 Betriebe, 3.020 Stück)	gewogener Ø-Preis (Eur/kg)	1,10-1,37	1,60-1,66	1,58-1,63	1,42-1,58	-	-
	Klassen-Anteil in Prozent	1,32	1,64	1,61	1,51	1,61	1,60
	Muskelfleisch-Anteil in Prozent	0,73	43,25	40,40	9,44	-	-
	Muskelfleisch-Anteil in Prozent	-	61,98	57,83	53,32	59,29	59,06
Thüringen (6 Betriebe, 24.265 Stück)	gewogener Ø-Preis (Eur/kg)	1,33-1,44	1,61-1,66	1,60-1,64	1,49-1,53	-	-
	Klassen-Anteil in Prozent	1,38	1,64	1,62	1,61	1,60	1,61
	Muskelfleisch-Anteil in Prozent	0,90	29,78	53,97	14,04	-	-
	Muskelfleisch-Anteil in Prozent	-	61,50	57,70	53,30	58,10	57,60

Quellen: für RLP: ADD Trier; für Hessen: RP Gießen, für sonstige: zuständige Stellen d. Länder

Aktuelle Schlachtstättenpreise



Basis-Preis f. Schlachtschweine, 57 % MFA (in Eur/kg/SG), frei Schlachtstätte

1. Umfrage in Schlachtstätten aus RLP vom: **06.03.2012**
Spanne: **1,60-1,62** Vorw.: **1,60-1,62**

2. Umfrage LLH bei Kurhessischen Genossenschaften vom: **05.03.2012**
Spanne: **1,57-1,60** Vorw.: **1,57-1,60**

ISN Notierung
24.02.-01.03.12 ISN: **1,61-1,63** Median: **1,61**
02.03.2012 ISW: **1,60-1,63** Median: **1,60**

Quelle: ISN Tel.: 09 00 / 19 00 929

VEZG Vereinigungspreis



Schlachtschweine mit 57 % MFA, VEZG-AutoFOM-Referenzmaske, frei Schlachtstätte, o. MwSt.

Wochenpreis vom **02.03.12 (02.03. bis 08.03.11)**

AutoFOM-Preisfaktor: **1,60** Eur / Indexpunkt
Preisspanne: **1,60 - 1,63** (Vw.: 1,60)

FOM-Basispreis: **1,60** Eur/kg SG (Vw.: 1,60)
Vermarktungsmenge: 223.100 (z. Vw.: + 100)

M-Schlachtsauenpreis, frei Schlachtst. 3-5 St.: **1,37**
Preisspanne: **1,37 - 1,41** Eur/kg SG

M-Schlachtsauenpreis, Ab Hof: **1,25**
Preisspanne: **1,25 - 1,29** Eur/kg SG

Quelle: LWK Nieders. Tel: 09001/190-244, 69 ct/M.

Ab Hof Preise für Schweine



RLP-Erzeuger-Metzger-Direktverk.: **Metzgerqualität** (Ø ca. 58-60% MFA; in Eur/kg, o.MwSt)

Schlachtzeitraum vom **27.02.-04.03.12**
Gemeldete Tiere: 537 Preis / kg LG: **1,46**
umg. auf SG (79 % Ausschl.): **1,84**

Empfehlung der EZG'en aus RLP f.d. Woche vom **05.03.-11.03.12** **1,45 kg LG**
Quelle: LWK RLP, Bad Kreuznach **1,83 kg SG**

Ferkelpreise Hessen



Ab-Hof-Preise für Standard-Qualitätsferkel (Basis: 28kg), Eur/Tier, o. MwSt., o. Aufschläge für Impfungen und Direktgeschäfte, inkl. aller Qualitätszuschläge, nach Abzug aller Vermarktungskosten

Zeitraum: **27.02.-04.03.12**

Anzahl:	7.708	Preisspanne	Ø-Preis (Vorw.)
Grundpreis ¹⁾	47,00-54,50	48,77 (48,08)	
50er Gruppe ²⁾	53,00-65,64	62,39 (61,64)	
100er Gruppe ²⁾	57,50-68,00	63,49 (63,09)	
Zuschlag bis 30 kg LG		1,00-1,30	
Zuschlag > 30 kg LG		0,40-0,51	

¹⁾ Ferkel o. Zu-/Abschläge, u.a. für Mengen
²⁾ mit einheitl. Genetik u. Gewicht Quelle: LLH

Ferkel Baden-Württemberg



Region	Erzielte Ø-Preise der Vorwoche 1)	Notierung
Hohenlohe und Ober-schwaben	in Eur / St Spanne Ø	05.03.2012 Tendenz Folgewoche
100 Gruppe 2)	59,00-65,00	59,80 ± 0,00

1) gew. Ø-Preise, 25kg-Ferkel, ohne Mykoplasmen-Impfung und ohne MwSt.
2) Ferkel-Gruppe ca. 100 Tiere, einheitlicher Genetik und Gewicht, mit QS-Status, frei Vermarkter
Mehrgewicht + 1,00 EUR/kg
LLM Schwäbisch-Gmünd, Info: 0900/1810800

Ferkelpreise Rheinland-Pfalz / Saarland



1. Basispreise ab Hof (o. MwSt.) für Standard-Qualitätsferkel der EZ-Ringe; Ø-Gruppen-Größe: Ringf.: 30 Stk., Aufzuchtferkel: 200 Ferkel/Partie; z.T. als Poolpreis; ohne Abzüge für Klein- u. Zuschläge für Großgruppen; ohne Kosten für Transport u. Impfungen; mit Qualitätszuschlag "Aufzuchtstall" für den Zeitraum von: **05.03.-11.03.12**

Die Zu- u. Abschläge für abweichende Mengen u. Qualitäten bei R-Ferkeln sind frei vereinbar!

Basis	kg	Grundpreis bzw. Spanne (Eur/St.)	± Preisveränderung zur Vorw. (Eur/St.)	Zu-/Abschläge (Eur/kg) für Mehrgewicht	Mindergew.
Qualitätsringferkel (R)	25	59,00	± 0,00	bis 30 kg 1,50 bis 35 kg 0,75	1,00 -
Aufzuchtferkel (A)	8	39,10 --- 47,75	+ 0,30 --- ± 0,00	0,50-1,00	0,50-1,00
Aufzuchtferkel (A)	30	66,75 --- 69,25	± 0,00 --- ± 0,00	0,50-0,70	0,70-1,00

2. Verkaufspreismeldungen der Erzeugerringe aus der Vorwoche, vom **27.02.-04.03.12**

Basis (kg)	Anzahl Ferkel	Preis/Ferkel (Eur/St.) Spanne Ø-Preis	± Preisveränderung zur Vorw. (Eur/St.)	Zu-/Abschläge (Eur/kg) für Mehrgew.	Mindergew.
(R) 25	1.230	52,50-63,00 60,62	- 0,15	bis 1,30	bis 1,00
(A) 8	2.910	39,10-47,75 39,40	+ 0,28	0,50-1,00	0,50-1,00
(A) 30	4.925	54,40-69,25 64,46	- 2,32	0,50-0,70	0,70-1,00

Zuschläge: Bei Kleingruppen (Ringferkel), bis 60 Ferkel/Partie, wurden teils Abzüge bis 2,00 Eur/Tier, bei Großgruppen, ab 100 bzw. 160 Tiere, Zuschläge von bis zu 4,00 Eur/Tier, vor MwSt., berechnet.

Herkünfte: Zwei-/Dreirassenkreuzungen, Hybriden, Systemferkel Quelle: LWK RLP, KH

Ferkelpreise aus Nordwestdeutschland



Ab-Hof-Preise für Qualitäts-Ferkel, ohne MwSt, ohne Aufschlag für Topgenetik u. evtl. Impfungen

Zeitraum	Erzeugungsregion		
	Rheinland	NRW u. Niedersachsen	Niedersachsen
27.02.-04.03.12	EZG'en Rheinh.	LWK NRW + Nieders.	LWK Nieders.
Datenquelle*:			
Basisgewicht / Partigröße	25 kg / 100-170 Stk.	25 kg / 200 Stk.	8 kg / 200 Stk.
eingekaufte Menge in St.	27.188	178.368	12.940
Ø-Preis in Eur / St	63,00	58,00	39,10
Veränderung z. Vorwoche	± 0,00	+ 0,50	+ 0,30
Preisspanne Eur / St	63,00 - 63,00	56,80 - 63,00	38,50 - 41,20
Akt Trend z. VW Eur/St	± 0,00	± 0,00	-

*VHB: Genossenschaftl. u. priv. Handelsbetriebe; EZG = Erzeugergemeinschaft für Ferkel. Die notierten Preise für Ring- bzw. Qualitätsferkel sind Grundpreise einschl. Mitgliedsbeitrag und beziehen sich auf die o.a. Verkaufgruppen. Der Ø-Preis wird als Median ermittelt. Für kleinere Partien werden in der Regel Preisabzüge, für größere Partien Preiszuschläge gewährt. Gewichtsabweichungen zur Basis werden i.d.R. mit 0,75 bis 1,00 Eur/kg verrechnet. Für individuelle Impfprogramme werden zusätzliche Preisaufschläge vergütet.

Quellen: Landwirtschaftskammern Nordrhein-Westfalen und Niedersachsen

Futtermittel



Abgabepreise des Handels an die Landwirtschaft, in Eur/t, frei Hof/Silo (lose, ab 3 t).
bzw. ab Lager (gesackt), ohne MwSt., Spannenpreise. * = Einzelmeldung

Erfassungsdatum:	13.02.2012	x = lose (> 3 t)		o = gesackt	
		RLP/Saarl.		Hessen	
MAT, ohne Magermilchpulveranteil	o	1.080,50-1.770,00	1.345,00-1.705,00		
MAT, Magermilchpulverant. > 35 %	o	1.760,00-2.605,00	1.802,00-2.120,00		
Ergänzfutter für Aufzuchtälber, 18% RP	x	280,00-330,00	266,00-325,00		
Milchleistungsfutter 14/15 - III	x	240,00-264,00	235,50-274,00		
Milchleistungsfutter 18 - III	x	222,00-248,00	218,50-248,00		
Ferkelaufzucht., 13,2-13,6 MJ/kg	x	300,00-379,00	320,00-380,00		
Sauenfutter, 13,0 MJ/kg	x	296,50-330,00	300,00-352,00		
Schweinemastfutter					
Vormast, 1,0-1,15% Lysin, >13,2MJ/kg	x	275,00-320,00	265,00-303,00		
Endmast, 0,9-1,0% Lysin, >12,6MJ/kg	x	251,00-290,00	250,00-273,00		
Ergänzungsfutter Mastschw., 12,6 MJ/kg; 28% Rohprotein	o	349,00-384,00	341,00-388,50		
	o	454,00-551,60	-		
Legehennenalleinfutter, 11,4 MJ/kg, 0,38 % Methionin	x	280,00-345,00	305,50-352,00		
	o	370,00-496,00	-		
Broileralleinfutter, 13,4 MJ/kg	x	310,00-319,00	-		
Putenalleinfutter., Phase 6, 11,5 MJ/kg	x	290,00-311,00	-		
Sojaschrot, 43-44% Rohprotein	x	325,00-350,00	320,00-346,00		
	o	410,00-480,00	-		
Rapsschrot, ca. 34 % Rohprotein	x	230,00-249,00	218,00-249,00		
Weizenkleie (Normtyp)	o	165,00-170,00	-		
Melasseschnitzel, gepresst	x	185,00-220,00	-		
Alleinfutter f. Mastschaffämmer	o	390,00-467,20	-		
Ergänzungsfutter für Zuchtschafe	x	233,00-280,00	-		
Raufutter					
Einkaufspreise des Handels, ab Hof, in Eur/t, o.MwSt.					
Heu, kleine HD-Ballen, 1. Schnitt		220,00-245,00	165,00-260,00		
Heu, Rundballen, 1. Schnitt		180,00-200,00	150,00-240,00		
Heu, Quaderballen, 1. Schnitt		185,00-205,00	150,00-240,00		
Stroh, kleine HD-Ballen		130,00-140,00	130,00-190,00		
Stroh, Rundballen		95,00-115,00	110,00-180,00		
Stroh, Quaderballen		100,00-120,00	120,00-180,00		

Quelle: Landwirtschaftskammer RLP und LLH Kassel

Eierpreise



Erzeugerpreise für Güteklasse A, lose, in Cent / St.					Eiernotierung Südwest vom 6. März 2012			
Rheinland - Pfalz vom: 05.03.-11.03.12			Hessen vom : 27.02.-04.03.12		Großhandelsabgabepreise an den LEH, ohne MwSt und ohne KVP, Eur/100 Stück			
Gew.-Kl.	Spanne	Ø-Preis	Spanne	Ø-Preis	Bodenhaltung			
aus Käfighaltung, an Handel u. Großverbraucher, frei Empf., von 1 bis 15 Kisten à 360 Stück, o. MwSt					Gewichts	Eur/100 St.	Eur/100 St.	
XL	16,00-18,25	17,64	-	14,20	klasse	06.03.12	28.02.12	
L	13,00-16,38	15,47	-	8,95	XL	23,00	20,50	
M	12,00-15,88	14,83	-	8,75	L	19,50	15,50	
S	-	12,58	-	-	M	18,50	14,00	
					S	15,00	10,50	
aus Bodenhaltung, an Handel- u. Großverbraucher o. MwSt					Tendenz:	fest	steigend	
XL	17,00-20,50	19,26	14,00-22,70	17,43	Freilandhaltung			
L	14,00-18,80	16,76	10,56-18,45	14,36	Gewichts	Eur/100 St.	Eur/100 St.	
M	13,00-18,50	15,88	9,50-16,45	12,85	klasse	06.03.12	28.02.12	
S	12,00-14,00	13,29	6,00-13,75	8,85	XL	24,00	22,50	
aus Bodenhaltung, an Endverbraucher, lose, inkl. MwSt					L	20,50	17,50	
XL	19,00-27,00	23,00	16,00-28,00	21,18	M	19,50	15,00	
L	17,00-23,00	20,00	15,00-25,00	18,88	S	15,00	10,50	
M	13,00-20,00	17,30	14,00-23,00	17,06	Tendenz:	fest	steigend	
S	10,00-16,00	13,00	10,00-15,00	12,40	Quelle: Warenbörsen Stuttgart / Mannheim			

gültig vom 07.03.12 bis 14.03.12

Sauen/Ferkel Südhessen



Ring-Preis im Erzeuger-Direktgeschäft in Ableitung
vom Schlachtschweinepreis in Eur ohne MwSt

Zeitraum:	12.03.-18.03.12
Ferkel	
Basis 25 kg, geimpft gg. Mykoplasmen, mit einheitl. Genetik u. Gewicht, Verkauf ab Hof, ohne Zuschläge für Mengen	50,31
Mehrgewichtszuschlag 25-33 Eur/kg LG	1,30
Mehrgewichtszuschlag > 33 Eur/kg LG	0,50
Jungsaunen	
Basis mind. 95 kg LG u. 180 Lebenstage, Nettoendpreis ab Hof	261,25

Quelle: Schweine-Kontrollring Südhessen, LLH

Ferkel Rhön-Vogelsberg



Ab-Hof-Preis, o. MwSt, der EZG Rhön-Vogelsberg
für den Zeitraum:

Zeitraum:	05.03.-11.03.12
Basis 28 kg-Ferkel, Eur/St.	63,00
Mehrgewicht (28-30) Eur/kg LG	1,28
Mehrgewicht, >30 kg:	kein Zuschlag

Quelle: EZG Qualitätsfleisch Rhön-Vogelsberg

Hybrid-Jungsaunen



Basispreis: 5-10 Tiere/Lieferung; frei Hof, ab 90 kg LG,
kg LG (o. MwSt.); Zeitraum:

Zeitraum:	27.02.-04.03.12
Spanne: 332,50-372,00 E/Tier	Median: 353,00
Jungsaunenpreise: ohne Zu-/Abschläge bei abweichender Gruppengröße, Paritäten oder div. Boni-Mali-Regel.	
Quelle: JSR, BHZP-RLP/Hessen, PIC, TOPIGS Hülsenberger Zuchtschweine	

Warenterminbörsen



Eurex, Schluss-Kurse 06.03.2012
Schlachtschw.-Kontrakte; 8.000 ± 500 kg SG;
Cash-Settlement-Abrechn. nach "Eurex Hog Index",
56 % ± 3 % MFA, 85-100 kg, SG/Tier

Liefermonat	Umsatz	Eur/kg	Vorwoche
Mrz 12	9	1,605	1,638
Apr 12	4	1,620	1,660
Mai 12	1	1,690	1,708
Jun 12	3	1,700	1,715
Jul 12	1	1,700	1,713
Aug 12	2	1,700	1,710
Sep 12	0	1,683	1,683
Okt 12	0	1,650	1,650

Eurex, Schluss-Kurse 06.03.2012
Ferkel-Kontrakte; 100 St./25 kg LG; Cash-Settle.-
Abrechnung auf Basis des "Eurex Piglet Index"

Liefermonat	Umsatz	Eur/St.	Vorwoche
Mrz 12	1	59,60	59,20
Apr 12	0	57,30	57,30
Mai 12	0	54,30	53,90
Jun 12	0	53,30	53,30
Jul 12	0	51,70	51,50
Aug 12	0	49,30	49,30
Sep 12	0	47,80	47,80
Okt 12	0	45,80	45,80

Quelle: Eurex Frankfurt

Großmarkt-/ Verbraucher-/ Erzeugerpreise für Obst und Gemüse



	Großmarkt-Preise		Ökologische Erzeugung in Hessen			
	BLE - gewogene Ø-Preise, div. Großmärkte *) , ohne MwSt		Erzeuger an LEH Ø-Preise ohne MwSt		Großhandel an LEH Ø-Preise ohne MwSt	
	27.02.-04.03.12		06.03.2012		06.03.2012	
OBST	akt. Woche	Vorw.	akt. Woche	Vorw.	akt. Woche	Vorw.
Äpfel (kg) 70-80mm						
Boskoop rot	0,77	0,78	1,60	1,80	1,60	1,70
Elstar	0,73	0,71	1,75	1,75	1,86	1,84
Gala	0,75	0,75	1,70	1,70	1,53	1,53
Jonagold	0,69	0,68	1,60	1,60	1,68	1,65
Pinova	1,05	1,05	1,60	1,60	1,70	1,75
Royal Gala	0,73	0,74	-	-	-	-
Topaz	-	-	1,70	1,70	1,80	1,75
Birnen (kg) 70-80mm						
Abate Fetel	-	-	2,20	2,35	2,20	2,35
Alexander Lucas	0,66	0,67	-	-	-	-
Conference	0,71	0,68	2,35	-	2,12	2,25
Walnüsse (kg)						
	-	-	4,95	4,95	5,47	5,47
GEMÜSE U. SALAT						
Asiasalat (kg)	-	-	12,80	12,80	12,80	12,80
Bataviasalat (Stk)	-	-	1,41	1,41	1,37	1,36
Chicoree (kg)	-	-	4,30	4,30	4,02	4,08
Eisbergsalat (Stk)	-	-	1,50	1,66	1,19	1,54
Endivien (Stk)	-	-	1,58	1,58	1,54	1,49
Feldsalat (kg)	-	-	12,89	14,02	15,97	15,97
Kopfsalat (Stk)	1,10	1,15	1,25	1,41	1,33	1,37
Mangold (kg)	-	-	1,79	1,79	1,81	1,91
Postelein (kg)	-	-	-	-	-	-
Radicchio (kg)	-	-	3,45	2,95	3,30	2,95
Rucola (kg)	-	-	10,25	10,25	-	-
Spinat gew. (kg)	-	-	-	-	-	-
Zuckerhut (kg)	-	-	2,10	2,10	2,10	2,10
Schlangengurken (Stk)	2,38	2,53	1,54	1,73	1,49	1,70
Kürbis Hokkaido (kg)	-	-	1,95	2,23	2,63	2,41
Paprika (kg)	-	-	3,37	3,63	3,44	3,64
Blumenkohl (Stk)	-	-	1,62	2,31	1,65	2,25
Rosenkohl (kg)	1,30	1,49	-	-	-	-
Wirsing (kg)	-	-	1,05	1,05	1,45	-
Schwarzwurzeln (kg)	-	-	2,95	2,85	2,95	2,90
Knollensellerie (kg)	-	-	1,44	1,44	1,48	1,48
Möhren (kg)	0,55	0,56	0,93	0,92	1,00	0,92
Lauch (kg)	1,23	1,20	-	1,70	2,95	2,45
Zwiebeln gelb (kg)	0,23	0,23	0,95	-	1,09	1,15

Quelle: LWK RLP, BLE, LLH Kassel

Speisekartoffeln



06.03.2012		RLP-Nord	RLP-Süd	Hessen
Erzeugerpreise, Eur/dt, ohne MwSt. lose, frei Rampe, vor Abzug Sortierkosten	1	10,00	12,00	10,00-14,00
	2	9,00	11,00	9,00-14,00
Direktabsatz Erzeuger-Verbraucher	1	28,00-80,00	36,00-52,00	-
	2	28,00-80,00	36,00-52,00	65,00-76,00
Direktabsatz Erzeuger-Verbraucher	1	40,00-80,00	50,00-70,00	-
	2	40,00-80,00	50,00-70,00	-
Großhandelsabgabepreise	1	20,00-30,00		19,00-30,00
	2	20,00-30,00		17,00-30,00
Kleinverkaufspreise LEH, Discounter	1	32,00-68,00		-
	2	35,00-68,00		-

1 = festkochende Sorten, 2 = vorw. festkochende Sorten

Quelle: LWK RLP; LLH Kassel

Ökoprodukte ab Hof



Ökologische Erzeugung in Hessen		
Ab Hof-Preise inkl. MwSt		06.03.2012
Produkte	von - bis	Ø
Bataviasalat (Stk)	-	2,39
Chicoree (kg)	7,45-8,49	7,96
Eichblattsalat (Stk)	2,39-2,49	2,43
Endiviensalat (Stk)	1,20-2,99	2,10
Feldsalat gew. (kg)	15,00-30,95	22,20
Kopfsalat (Stk)	-	2,39
Mangold (kg)	3,39-4,80	4,10
Postelein (kg)	13,90-22,79	19,23
Radicchio (kg)	-	5,89
Rucola (kg)	18,00-23,12	20,56
Zuckerhut (Stk)	1,60-3,79	2,70
Schlangengurken (Stk)	-	2,59
Kürbis Hokkaido (kg)	2,20-5,89	4,05
Paprika rot (kg)	-	5,89
Blumenkohl (Stk)	-	2,29
Grünkohl (kg)	2,40-3,49	2,95
Kohlrabi (Stk)	-	1,49
Rosenkohl (kg)	3,80-4,99	4,39
Rotkohl (kg)	1,45-2,59	2,03
Spitzkohl (kg)	3,95-4,69	4,21
Wirsing (kg)	1,40-2,69	2,15
Steinchampignons (kg)	9,95-12,00	11,26
Meerrettich (kg)	-	13,69
Möhren gew. (kg)	1,07-1,99	1,62
Pastinaken (kg)	2,70-4,30	3,62
Rote Beete (kg)	1,07-2,40	1,85
Rettich schwarz (kg)	2,00-3,45	2,72
Schwarzwurzeln (kg)	3,89-5,75	4,86
Knollensellerie (kg)	1,99-2,85	2,43
Steckrübchen (kg)	1,10-2,29	1,94
Wurzelpetersilie (kg)	,69-6,95	6,32
Staudensellerie (Stk)	4,19-4,69	4,44
Knoblauch (kg)	12,00-12,39	12,20
Porree (kg)	2,97-4,99	4,33
Speisezwiebeln (kg)	1,20-2,20	1,76

Quelle: LLH Kassel

Wareterminbörsen



Eurex Frankfurt			
Liefermonat	Umsatz	Euro/t	Vorw.
Schlussnot. London Potato Future 06.03.2012			
Futures , Menge: 25 t, frei handelbare Ware, versch. Qualitäten für britischen Markt. (Cash-Settlement-Abrechnung auf Basis "Eurex London Potato-Index")			
Apr 12	0	130,00	130,00
Schlussnot. für Veredelungs-			
kartoffeln , Menge: 25 t, u. a.: Bintje, Asterix, max 65 Knollen/10 kg (Cash-Settlement-Abrechnung auf Basis "Eurex EU-Process Potato-Index")			
Apr 12	106	54,00	66,00
Jun 12	74	71,00	79,00
Nov 12	0	90,00	90,00

Quelle: Eurex Frankfurt