

Aktuelles Markttelegramm



Tierische Erzeugnisse

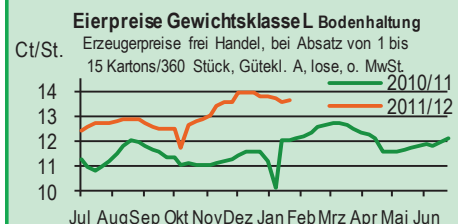
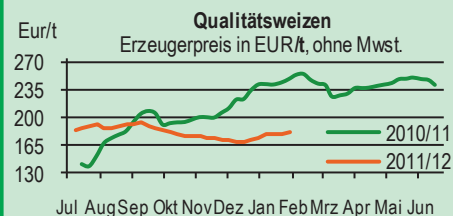
- Schlachtrinder** Der Schlachtrindermarkt präsentiert sich weitgehend ausgeglichen. Das Angebot an männlichen und weiblichen Schlachttieren kann als knapp bezeichnet werden, deckt jedoch noch im Großen und Ganzen den Bedarf der Schlachtunternehmen. Die Preisspitze bei Jungbullen scheint erreicht, Schlachtkühe könnten im Wochenverlauf noch eine weitere Preisbefestigung erfahren. Tendenz zu festeren Notierungen ist nur zu erwarten bei gleichbleibend verhaltener Abgabebereitschaft von Schlachttieren.
- Schlachtschweine** Das Erzeugerangebot schlachtreifer Schweine ist nach wie vor klein und kann zügig vermarktet werden. Alle Tiere konnten flott abgesetzt werden, in einigen Teilen Deutschlands berichtet man von Beschaffungsproblemen, um an ausreichend Ware zu kommen. Erneut fester tendierende Preise sind die Folge.
- Ferkel** Die niedrigen Temperaturen sorgen für eine zunehmende Aufstallbereitschaft der Mäster. Das knappe Ferkelangebot reicht weiterhin kaum aus, die Bestellungen vollständig zu decken. Daher konnten seitens der Erzeuger weitere Preisaufschläge durchgesetzt werden. Tendenziell weiter anziehende Notierungen bei gleichbleibend knappem Angebot.
- Nutzkälber** Ruhige Lage am Nutzkälbermarkt. Nach wie vor wenig Nachfrage aus der Kälbermast. Aufgrund des nicht allzu umfangreichen Kälberangebots können sich die Preise auf dem erreichten Preisniveau weitestgehend behaupten.
- Eier/Geflügel** Freundliche Stimmung am Eiermarkt. Kontinuierliche Order des LEH, gute Nachfrage der Färbereien nach weißen deutschen Eiern sowie stetige Bestellungen aus der Eiproduktenindustrie stützen den Markt. Aufgrund des nicht sehr drängenden Erzeugerangebots konnten sich die Preise wieder festigen; weitere Preisanhebungen, insbesondere für Bodenhaltungsware und Kleingruppeneier, sind zu erwarten. Stetiger Geflügelmarkt. Nachfrage nach Hähnchen saisonüblich nicht sehr lebhaft, Putenrotfleisch dagegen mit regem Absatz. Preise stabil mit eher zurückpendelnder Tendenz. Lediglich Suppenhennen bleiben gefragt, Preise fest.

Pflanzliche Erzeugnisse und Futtermittel

- Getreide und Ölsaaten** Wetternachrichten und Spekulationen auf Exportrestriktionen für russischen Weizen beflügeln die Kurse an den Terminmärkten. Auch am regionalen Kassamarkt kommt zunehmend Schwung ins Getreidegeschäft; wie so oft profitiert der nördliche Landesteil von anziehender Nachfrage der Mischfutterindustrie in Holland und Nord-West Deutschland. Erzeugerpreise für Futtergetreide entsprechend fest, bessere Weizenqualitäten erzielen kaum Aufschläge. Im Süden fehlen noch die Absatzmöglichkeiten und der Handel reagiert verhalten auf das steigende Preisniveau. Rapsmarkt insgesamt freundlich, Umsatzsteigerung vor allem für Kontrakte der neuen Ernte.
- Futtermittel** Schwache Kursentwicklung an den Terminbörsen und wieder anziehendes Kaufinteresse bei Konsum und Handel kennzeichnen den regionalen Markt für Ölschrote. Mischfutter hingegen bei ruhigem Tagesgeschäft ohne nennenswerte Preisbewegungen. Kleie und Melasseschnitzel-Pellets stärker auf vordere Termine gesucht.
- Kartoffeln** Marktlage und Preise ohne Veränderung zur Vorwoche. Vollsortimenter geben deutschen Speisekartoffeln bislang den Vorrang. Ausländische Ware gerät in Focus, Discounter im Südwesten stellen zum Teil auf französische Herkünfte um. Verkaufsaktionen im LEH bringen keine Nachfragebelebung. Auch im Ab-Hof-Verkauf derzeit kein Spielraum für Preiserhöhungen.

Quelle: LWK RLP, Agrarzeitung

Blick in den Markt



Warenterminbörsen



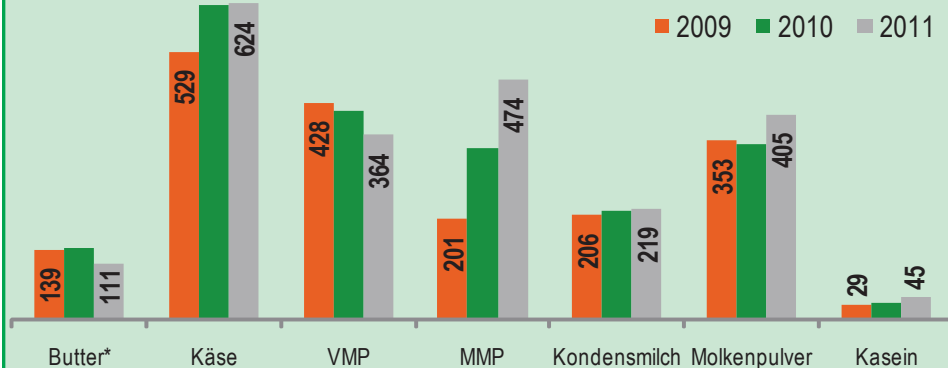
Euronext Paris			
Liefermon.	Umsatz	Euro/t	Vorwoche
Schlussnotierungen für Mahlweizen 31.01.2012			
Menge: 50 t, 76 kg/hl, intervent.-fähig; L.-ort Rouen			
Mar 12	19.956	215,50	205,75
May 12	15.701	209,75	200,75
Aug 12	0	199,50	190,50
Nov 12	7.860	196,50	191,50
Schlussnotierungen für Raps 31.01.2012			
Menge: 50 t, diverse Lieferorte in Deutschl./Frankr.			
Feb 12	1.278	466,50	451,25
May 12	4.798	444,00	437,50
Aug 12	1.910	422,00	415,50
Nov 12	1.138	417,75	410,25
Schlussnotierungen für Mais 31.01.2012			
Menge: 50 t, 15 % H ₂ O, 4 % Bruchkör./Lief. Atlantic			
Mar 12	1.190	207,75	202,75
Jun 12	811	208,50	202,75
Aug 12	46	210,25	204,75
Nov 12	168	191,50	188,25
Schlussnotierungen für Braugerste 31.01.2012			
Menge: 50t, 14,5% H ₂ O, 11,5% Prot, 95% Keimf.			
Mar 12	36	283,00	278,75
May 12	0	284,00	280,75
Aug 12	0	267,25	264,00
Nov 12	172	254,00	246,50
Cbot Chicago			
Schlussnotierungen für Weizen 31.01.2012			
Menge: 5000 US.bsh. (~136 t), Nr.2 Soft Red Winter			
MAR 12	83.964	187,70	178,70
MAY 12	33.478	191,70	183,60
JLY 12	19.434	194,70	188,00
Schlussnotierungen für Sojaschrot 31.01.2012			
Menge: 100 Short Tons. (~91 t), 48% Protein			
MAR 12	35.529	269,10	273,00
MAY 12	8.950	270,80	274,50
JLY 12	4.228	273,00	276,40

Quelle: Euronext, CBoT

Aktuelle Marktgrafik



EU-27: Exporte von Milchprodukten (in 1.000 Tonnen, Januar bis November)



* einschließlich Butteröl in Butterwert, Quelle: Eurostat, © ZMB, Grafik: LWK RLP

Erzeugerpreise für Getreide, Ölfrüchte und Körnerleguminosen



Basispreise des Agrarhandels, frei Ernter, für Standardqualität, in Eur/t, ohne MwSt.							Streckengeschäfte		
Erfassungsdatum:	Hessen			Rheinland-Pfalz			Hessen	RLP	
* Einzelmeldung	Spanne	Landes-Ø	Vorwoche	Spanne	Landes-Ø	Vorwoche	Ab-H of Ø	Ab-H of Ø	Franko Ø
Eliteweizen 14,0-14,5/50-55/250-280	188,00-200,00	193,40	190,65	190,00-200,00	193,30	193,30	201,85	198,50	-
Qualitätsweizen (A) 13,5/40/250	176,00-187,50	182,45	178,80	175,00-187,50	182,70	180,50	191,80	187,30	190,40
Brotweizen (B) 11,5-12,0/220	172,50-185,00	180,10	175,95	172,50-187,50	180,10	177,80	188,40	184,70	188,20
Mahl- bzw. Brotroggen, FZ>120	195,00-210,00	202,40	198,90	195,00-220,00	209,60	208,40	210,25	212,20	218,50
Futterroggen	-	-	-	160,00-165,00	161,30	160,00	-	165,00	-
Sommerbraugerste max. 12% Prot.	198,00-230,00	223,45	220,90	215,00-240,00	230,80	230,80	229,15	233,50	238,20
Sommerbraugerste (Ernte '12)	-	-	-	205,00-215,00	-	-	-	-	-
Winterbraugerste	-	-	-	200,00-225,00	215,40	214,80	-	219,40	223,40
Futtergerste >62 kg/hl	170,00-180,00	177,15	174,55	167,50-185,00	175,80	172,10	185,80	179,70	183,00
Futterweizen	170,00-182,50	177,60	172,45	170,00-185,00	176,70	173,10	187,50	180,60	184,10
Futterhafer	168,00-175,00	173,30	170,30	165,00-185,00	179,50	179,50	179,15	183,50	-
Körnermais	175,00-185,00	179,15	175,90	170,00-185,00	177,00	177,00	188,00	181,80	187,60
Triticale	165,00-175,00	171,45	170,85	165,00-180,00	172,00	169,30	178,20	176,10	179,90
W.-Raps	427,50-445,00	435,80	435,75	426,00-445,00	437,20	435,00	445,00	443,20	445,90

Quelle: LLH, Kassel u. LWK RLP, Bad Kreuznach

Börsennotierungen für Getreide, Ölfrüchte und Körnerleguminosen



Großhandelsabgabepreise in Eur/t, o. MwSt.; überwiegend frei Fuhre/Waggon bzw. Mühle/Station bei sofortiger Lieferung;

Quelle: "Warenbörsen der angegebenen Orte"

G=Geld, B=Brief, PS=Papiersack, lo=lose

Börsen	Köln	Mannheim	Würzburg	Frankfurt	Stuttgart	Paderborn
Notierungen am:	26.01.2012	30.01.2012	27.01.2012	26.01.2012	31.01.2012	23.01.2012
Brotweizen 11,5-12,0/220	206,00-210,00	194,00-198,00	187,00-190,00	194,00-197,00	198,00-200,00	202,00-204,00
A-Weizen > 13,0-13,5/250	-	200,00-203,00	190,00-195,00	196,00-202,00	200,00-205,00	-
E-Weizen 14,5/50-55/250-280	-	215,00-217,00	-	-	-	-
Futterweizen > 70 / 72 kg/hl	197,00	192,00-195,00	-	190,00-193,00	194,00-196,00	202,00-204,00
Brotroggen > 120 FZ	235,00-236,00	235,00-237,00	230,00-235,00	225,00-230,00	-	223,00-225,00
Braugerste, Inland	-	255,00-260,00	230,00-233,00	-	259,00-262,00	-
Futtergerste > 62 kg/hl	-	191,00-194,00	190,00	190,00-193,00	188,00-191,00	205,00-206,00
Qualitätshafer > 52/53 kg/hl	215,00	-	-	-	-	230,00-235,00
Triticale (max. 10 % Auswuchs)	-	185,00-188,00	180,00	-	-	198,00-199,00
Mais	204,00-206,00	193,00-195,00	195,00	190,00-195,00	188,00-190,00	205,00-206,00
Raps	463,00-465,00 G	454,00-456,00	452,00-455,00	466,00-468,00	464,00-466,00	456,00-458,00
Milchl.futter: ESt II, 20 % RP	-	230,00-235,00	-	-	-	-
Milchl.futter: ESt III, 18 % RP	-	250,00-255,00	-	-	-	-
Ferkelstarter >13,8 MJ ME/kg, 18% RP	-	342,00-347,00	-	-	-	-
Schweinemastfutter 13 MJ , 16% RP	-	253,00-258,00	-	-	-	-
Legehennenalleinfutter: 11,4 MJ	-	320,00-325,00	-	-	-	-
Sojaschrot, 43-44 % RP	307,00-310,00 B	302,00-305,00	300,00-303,00	-	312,00-313,00	292,00-306,00
Rapsschrot	181,00-187,00 B	198,00-200,00	195,00-200,00	-	-	183,00
Weizenkleie	171,00 B	130,00-135,00	130,00	125,00-130,00	133,00-136,00	150,00-155,00
Roggenkleie	-	125,00-130,00	-	-	-	-
Melasseschnitzel	167,00 B	-	-	-	-	166,00
Wiesenheu, 1. Schnitt, kl. Ballen	-	-	-	-	160,00-180,00	-
Wiesenheu, 1. Schnitt, Rundballen	-	-	-	-	-	-
Gerstenstroh, große Rechteckballen	-	-	-	-	-	-
Weizenstroh, große Rechteckballen	-	-	-	-	-	-
Weizenstroh, kleine Ballen	-	-	-	-	95,00-120,00	-

Die Konditionen und Paritäten der Börsen sind z. T. sehr unterschiedlich. Die Preise sind nicht unmittelbar vergleichbar.

Preisendenzen sind jedoch im zeitlichen Vergleich der jeweiligen Börsennotierungen erkennbar.

Aktuelle Preisinfos aus Rheinland-Pfalz und Hessen



Infotelefon der LWK: 0671/793-1200

Montags 16:00 Uhr: Ringferkel, Preisempfehlung

Schlachtschweine Nordw.-Deutschland.

Dienstag 16:00 Uhr: Schlachtstättenpreise, Erzeuger-Metzger Notierungen, 1. FIGDV, Nutzkälber

Landwirtschaftskammer Rheinland-Pfalz

Burgenlandstr. 7, 55543 Bad Kreuznach

Ref. 25 Markt, 0671/793-1155

www.lwk-rlp.de

markt@lwk-rlp.de

Landesbetrieb Landwirtschaft Hessen

Kölnische Str. 48-50, 34117 Kassel

Marktinformation, 0561/7299-267

www.agrarberatung-hessen.de

marktinfo@llh.hessen.de

Erzeugerpreise für Rinder frei Schlachtstätte



Amtliche Preisfeststellung (1.FIGDV) Schlachtrinder, für Baden-Württemberg, Rheinland-Pfalz und Hessen in €/kg/SG frei Schlachtstätte, inkl. **Bio-/Markenfleisch-Zuschlägen** oder sonst. Boni-Zahlungen; o. MwSt

Anzahl Meldungen: 29		Stück: 10.433		Schlachtzeitraum: 23.01.-29.01.12		
Kategorie	Handelsklasse	Stück	Preisspanne*	Ø-Preis	Kg/Stück	Ø-Preis Vorw.
Jungbullen	U 2	1330	3,83-3,96	3,93	421,00	3,86
	R 2	931	3,75-3,98	3,86	369,00	3,81
	R 3	265	3,68-3,90	3,85	392,00	3,77
	O 2	332	3,26-3,57	3,48	326,00	3,42
	O 3	182	3,33-3,58	3,51	367,00	3,42
	P 2	63	2,61-3,19	3,01	273,00	2,84
	P 3	-	-	-	-	-
	E-P insg.	3878	-	3,84	394,00	3,76
Kühe	R 3	626	3,07-3,15	3,13	366,00	3,09
	O 2	744	2,76-2,98	2,88	297,00	2,85
	O 3	704	2,85-3,05	2,97	332,00	2,92
	P 1	671	2,21-2,32	2,21	237,00	2,17
	P 2	347	2,32-2,70	2,50	265,00	2,46
	P 3	123	2,46-2,73	2,54	279,00	2,54
		E-P insg.	4.690	-	2,89	319,00
Färsen	R 3	500	3,35-3,66	3,44	312,00	3,43
	O 3	151	2,86-3,07	2,97	292,00	2,92
	O 4	54	2,85-3,09	2,98	324,00	2,91
	P 2	57	2,08-2,49	2,32	215,00	2,29
	P 3	-	-	-	-	-
	E-P insg.	1640	-	3,30	304,00	3,27

* gebild. aus Mittelwerten der Meldebetriebe Quellen: RLP/Hessen ADD Trier, Ba-Wü LEL Schw.äb.Gm

Schlachtzeitraum: 23.01.-29.01.12		Amtliche Preisfeststellung (1.FIGDV) für Schlachtrinder im Preisgebiet							
		Bayern				Nordrhein-Westfalen			
Kategorie	HdKl.	Preisspanne	Ø-Preis	Vorwo	Kg/Stk.	Preisspanne	Ø-Preis	Vorwo	Kg/Stk.
Jungbullen	U 3	3,77-3,88	3,83	3,78	428,60	3,83-3,91	3,88	3,84	441,60
	R 3	3,73-3,84	3,79	3,74	388,30	3,71-3,90	3,83	3,76	406,50
	O 3	3,40-3,56	3,49	3,44	343,40	3,53-3,59	3,56	3,50	376,70
Kühe	R 3	3,08-3,16	3,13	3,11	365,00	3,00-3,20	3,13	3,09	361,00
	O 3	2,82-3,02	2,95	2,91	322,10	2,94-3,05	3,03	2,99	333,60
	P 1	2,07-2,34	2,16	2,13	232,60	2,21-2,37	2,31	2,26	243,60
Färsen	R 3	3,31-3,46	3,39	3,40	315,40	3,26-3,41	3,32	3,30	310,00
	O 3	2,92-3,06	2,99	2,94	287,70	2,83-3,04	2,97	2,91	289,00

Quellen: Bayern LFL München, NRW LANUV Düsseldorf

Erzeugerpreise für Nutzkälber ab Hof



1. u. 2. Qualität, zur Bullen- bzw. Kälbermast geeignet; Alter ab 14 Tage; ca. 40 bis 60 kg LG in Eur/St.; inkl. MwSt., nach allen Vermarktungsabzügen

Region	Hessen				Rheinland-Pfalz			
	23.01.-29.01.12				30.01.-05.02.12			
Woche vom:	Stk.	Spanne	Ø-Preis	Vorw.	Stk.	Spanne	Ø-Preis	Vorw.
Bullenkälber								
Holstein sbt.	470	77-139	112	113	363	70-140	100	98
Holstein rbt.	41	99-151	117	122	53	80-150	110	108
Kreuzungen	15	170-225	195	195	13	120-320	226	233
Fleckvieh	10	221-332	279	228	2	110-150	135	140
3. Qualität	37	19-50	34	31	13	10-80	38	37
Mutterkälber								
Holstein	11	33-70	41	39	2	40-50	45	50
Kreuzungen	5	120-133	128	143	5	110-230	174	155
3. Qualität	-	-	-	-	-	-	-	-

Quelle: LLH Kassel, LWK RLP, Bad Kreuznach

Erzeugerpreise für Fleckviehkälber; bis 100 kg LG, ab Hof, in Eur je kg LG, o. MwSt

Zeitraum: 23.01.-29.01.12 (Veränderungen zur Vorwoche)

Region	Bayern	Baden-Württemberg	Südbaden
Bullenkälber	4,97 (- 0,08)	4,95 (± 0,00)	4,64 (- 0,01)
Mutterkälber	2,79 (+ 0,02)	2,71 (± 0,00)	2,59 (± 0,00)

Quelle: LBV-BW, BBV

Aktuelle Schlachtstättenpreise



Preise für Schlachtrinderhälften, in Eur/kg SG, frei Schlachtstätte, o. MwSt

Tierart / HdKl.	31.01.2012	Vorwoche
Jungbullen R3	3,60-3,92	3,55-3,85
Kühe O3	2,70-3,02	2,65-3,02
Färsen O3	2,70-3,47	2,65-3,45

Umfrage d. LWK RLP in Schlachtst. aus RLP

Schlachtlämmerpreise



In Eur kg/LG, incl. 10,7 % MwSt 30.01.-05.02.12 (LG abzgl. 5 % Nüchterung)

Klasse 1 jung, vollfleischig :	2,30-2,50
Klasse 2 jung, fleischig :	2,05-2,25
Klasse 3 abfallende Qualitäten:	1,10-2,00

Tendenz: hohe Preise nur für beste Qualitäten

Quelle: EZG Weideland w.V., Bitburg-Meckel, Tel.: 06568/ 96 96 46

Lammfleisch Südwest



Amtliche Preisfeststellung (1. FIGDV) in Ba-Wü, Hessen, NRW u. RLP, in Eur/kg, ohne MwSt, für die Woche vom: 23.01.-29.01.12

Nach Schlachtgewicht pauschal abgerechnet

	Stück	SG kg/Tier	Spanne	Ø-Preis
Lämmer	291	19,60	4,38-5,30	5,11

Quellen: LEL Schw.äb.-Gmünd, ADD Trier, LANUV Düsseldorf, RP Gießen

Pferdemarkt Cloppenburg



Vom 11.01.2012; Auftrieb: 45 Pferde;

Schlachtpferdepreise in Eur / kg LG; o. MwSt

1. Qualität	0,75
vollfleischiges Warmblut	0,50-0,65
geringfleischige Pferde	0,40-0,45
Stückpreise/Eur 1. Reitpferde	500-1.200
2. Kleinpferde/Ponys/Esel	80-500

Marktverlauf: ruhig

Nächster Pferdemarkt: 08.02.2012

Quelle: Stadt Cloppenburg

Auktionstermine



Zuchtvieh		Fleischrinder	
Alsfeld Schau:	04.02.12	Bitburg:	04.03.12
Alsfeld:	08.02.12	Bitburg:	18.03.12
Bitburg:	09.02.12	Hamm:	30.03.12
Alsfeld:	07.03.12	Alsfeld:	04.04.12
Kälber		Absetzer	
Bitburg:	09.02.12	Alsfeld:	15.02.12
Alsfeld:	15.02.12	Krefeld:	07.03.12
Biebesheim:	27.02.12	Alsfeld:	21.03.12
Bitburg:	08.03.12	Krefeld:	11.04.12
Qualitätsferkel / Sauen		Schafe	
Limburg:	15.02.12	Butzbach:	25.02.12

Erzeugerpreise für Schlachtschweine frei Schlachtstätte



Ämtliche Preisfeststellung (1. FIGDV), nach Handelsklassen und SG (bei E-P 80-110 kg SG), ohne MwSt.

Zeitraum: 23.01.-29.01.12		M	S	E	U	S-P	S-P Vorw.
Baden-Württemberg	(30 Betriebe, 56.270 Stück)	1,03-1,28	1,55-1,76	1,50-1,84	1,33-1,68	-	-
	gewogener Ø-Preis (Eur/kg)	1,15	1,61	1,56	1,45	1,57	1,49
	Klassen-Anteil in Prozent	0,24	42,72	41,41	8,24	-	-
	Muskelfleisch-Anteil in Prozent	-	62,10	57,90	53,20	59,20	58,90
Rheinland-Pfalz	(7 Betriebe, 20.151 Stück)	0,95-1,20	1,56-1,66	1,54-1,60	1,35-1,48	-	-
	gewogener Ø-Preis (Eur/kg)	1,15	1,61	1,60	1,48	1,57	1,48
	Klassen-Anteil in Prozent	0,43	22,00	55,42	18,46	-	-
	Muskelfleisch-Anteil in Prozent	-	61,40	57,58	53,08	-	-
Nordrhein-Westfalen	(25 Betriebe, 348.870 Stück)	1,25-1,28	1,53-1,67	1,50-1,61	1,34-1,48	-	-
	gewogener Ø-Preis (Eur/kg)	1,27	1,61	1,55	1,43	1,56	1,49
	Klassen-Anteil in Prozent	3,07	42,61	41,52	9,66	-	-
	Muskelfleisch-Anteil in Prozent	-	62,10	57,90	53,40	59,20	59,10
Hessen	(8 Betriebe, 2.795 Stück)	1,07-1,25	1,56-1,61	1,54-1,59	1,36-1,48	-	-
	gewogener Ø-Preis (Eur/kg)	1,20	1,59	1,57	1,43	1,55	1,47
	Klassen-Anteil in Prozent	1,43	38,32	41,36	12,56	-	-
	Muskelfleisch-Anteil in Prozent	-	62,01	57,88	53,02	58,81	58,76
Thüringen	(6 Betriebe, 23.215 Stück)	1,16-1,29	1,56-1,62	1,55-1,60	1,42-1,49	-	-
	gewogener Ø-Preis (Eur/kg)	1,23	1,61	1,59	1,47	1,57	1,48
	Klassen-Anteil in Prozent	0,79	25,67	54,40	16,84	-	-
	Muskelfleisch-Anteil in Prozent	-	61,60	57,70	53,20	57,70	57,60

Quellen: für RLP: ADD Trier; für Hessen: RP Gießen, für sonstige: zuständige Stellen d. Länder

Aktuelle Schlachtstättenpreise



Basis-Preis f. Schlachtschweine, 57 % MFA (in Eur/kg/SG), frei Schlachtstätte

1. Umfrage in Schlachtstätten aus RLP vom: 31.01.2012
Spanne: 1,60-1,62 Vorw.: 1,55-1,57

2. Umfrage LLH bei Kurhessischen Genossenschaften vom: 30.01.2012
Spanne: 1,57-1,60 Vorw.: 1,52-1,55

ISN Notierung

20.01.-26.01.12	ISN: 1,55-1,57	Median: 1,57
27.01.2012	ISW: 1,60-1,61	Median: 1,60

Quelle: ISN Tel.: 09 00 / 19 00 929

VEZG Vereinigungspreis



Schlachtschweine mit 57 % MFA, VEZG-AutoFOM-Referenzmaske, frei Schlachtstätte, o. MwSt.

Wochenpreis vom 27.01.12 (27.01. bis 02.02.11)

AutoFOM-Preisfaktor: 1,60 Eur / Indexpunkt
Preisspanne: 1,60 - 1,61 (Vw.: 1,55)

FOM-Basispreis: 1,60 Eur/kg SG (Vw.: 1,55)
Vermarktungsmenge: 216.500 (z. Vw.: - 12.500)

M-Schlachtsauenpreis, frei Schlachtst. 3-5 St.: 1,29
Preisspanne: 1,26 - 1,30 Eur/kg SG

M-Schlachtsauenpreis, Ab Hof: 1,17
Preisspanne: 1,14 - 1,18 Eur/kg SG

Quelle: LWK Nieders. Tel: 09001/190-244, 69 ct/M.

Ab Hof Preise für Schweine



RLP-Erzeuger-Metzer-Direktverk.; Metzgerqualität (Ø ca. 58-60% MFA; in Eur/kg, o.MwSt)

Schlachtzeitraum vom 23.01.-29.01.12

Gemeldete Tiere: 581 Preis / kg LG: 1,44
umg. auf SG (79 % Ausschl.): 1,83

Empfehlung der EZG'en aus RLP f.d. Woche vom 30.01.-05.02.12: 1,43 kg LG

Quelle: LWK RLP, Bad Kreuznach: 1,81 kg SG

Ferkelpreise Hessen



Ab-Hof-Preise für Standard-Qualitätsferkel (Basis: 28kg), Eur/Tier, o. MwSt., o. Aufschläge für Impfungen und Direktgeschäfte, inkl. aller Qualitätszuschläge, nach Abzug aller Vermarktungskosten

Zeitraum: 23.01.-29.01.12

Anzahl: 7.627	Preisspanne	Ø-Preis (Vorw.)
Grundpreis ¹⁾	42,50-53,00	46,19 (44,44)
50er Gruppe ²⁾	49,00-58,00	56,34 (54,02)
100er Gruppe ²⁾	53,00-64,00	58,25 (55,74)
Zuschlag bis 30 kg LG	1,00-1,30	
Zuschlag > 30 kg LG	0,40-0,51	

¹⁾ Ferkel o. Zu-/Abschläge, u.a. für Mengen
²⁾ mit einheitl. Genetik u. Gewicht Quelle: LLH

Ferkel Baden-Württemberg



Region	Erzielte Ø-Preise der Vorwoche 1)	Notierung 30.01.2012
Hohenlohe und Oberschwaben	in Eur / St	Tendenz
	Spanne Ø	Folgewoche
100 Gruppe 2)	54,00-56,00	54,90 + 2,00

1) gew. Ø-Preise, 25kg-Ferkel, ohne Mykoplasmen-Impfung und ohne MwSt

2) Ferkel-Gruppe ca. 100 Tiere, einheitlicher Genetik und Gewicht, mit QS-Status, frei Vermarkter

Mehrgewicht: + 1,00 EUR/kg

LLM Schwäbisch-Gmünd, Info: 0900/1810800

Ferkelpreise Rheinland-Pfalz / Saarland



1. Basispreise ab Hof (o. MwSt.) für Standard-Qualitätsferkel der EZ-Ringe; Ø-Gruppen-Größe: Ringf.: 30 Stk., Aufzuchtferkel: 200 Ferkel/Partie; z.T. als Poolpreis; ohne Abzüge für Klein- u. Zuschläge für Großgruppen; ohne Kosten für Transport u. Impfungen; mit Qualitätszuschlag "Aufzuchtstall" für den Zeitraum von: 30.01.-05.02.12

Die Zu- u. Abschläge für abweichende Mengen u. Qualitäten bei R-Ferkeln sind frei vereinbar!

Basis	kg	Grundpreis bzw. Spanne (Eur/St.)	± Preisveränderung zur Vorw. (Eur/St.)	Zu-/Abschläge (Eur/kg) für Mehrgewicht	Mindergew.
Qualitätsringferkel (R)	25	55,00	+ 1,50	bis 30 kg 1,50 bis 35 kg 0,75	1,00 -
Aufzuchtferkel (A)	8	35,50 --- 44,77	+ 2,20 --- + 2,45	0,50-1,00	0,50-1,00
	30	62,75 --- 65,55	+ 1,50 --- + 2,20	0,50-0,70	0,70-1,00

2. Verkaufspreismeldungen der Erzeugerringe aus der Vorwoche, vom 23.01.-29.01.12

Basis (kg)	Anzahl Ferkel	Preis/Ferkel (Eur/St.) Spanne Ø-Preis	± Preisveränderung zur Vorw. (Eur/St.)	Zu-/Abschläge (Eur/kg) für Mehrgew.	Mindergew.
(R) 25	1.912	50,50-57,00 55,10	+ 2,99	bis 1,30	bis 1,00
(A) 8	3.110	35,50-42,32 35,72	+ 1,95	0,50-1,00	0,50-1,00
(A) 30	2.766	61,75-63,75 62,24	+ 2,37	0,50-0,70	0,70-1,00

Zuschläge: Bei Kleingruppen (Ringferkel), bis 60 Ferkel/Partie, wurden teils Abzüge bis 2,00 Eur/Tier, bei Großgruppen, ab 100 bzw. 160 Tiere, Zuschläge von bis zu 4,00 Eur/Tier, vor MwSt., berechnet.

Herkünfte: Zwei-/Dreirassenkreuzungen, Hybriden, Systemferkel Quelle: LWK RLP, KH

Ferkelpreise aus Nordwestdeutschland



Ab-Hof-Preise für Qualitäts-Ferkel, ohne MwSt, ohne Aufschlag für Topgenetik u. evtl. Impfungen

Zeitraum	Erzeugungsregion		
	Rheinland	NRW u. Niedersachsen	Niedersachsen
23.01.-29.01.12	EZG'en Rheinl.	LWK NRW + Nieders.	LWK Nieders.
Datenquelle*			
Basisgewicht / Partigröße	25 kg / 100-170 Stk.	25 kg / 200 Stk.	8 kg / 200 Stk.
eingekaufte Menge in St.	27.619	179.575	14.854
Ø-Preis in Eur / St	58,24	53,00	35,50
Veränderung z. Vorwoche	+ 3,24	+ 2,50	+ 2,20
Preisspanne Eur / St	58,00 - 58,50	49,00 - 58,50	32,00 - 37,00
Akt Trend z. VW Eur/St	+ 1,00	+ 1,00	-

*VHB: Genossenschaftl. u. priv. Handelsbetriebe; EZG = Erzeugergemeinschaft für Ferkel. Die notierten Preise für Ring- bzw. Qualitätsferkel sind Grundpreise einschl. Mitgliedsbeitrag und beziehen sich auf die o.a. Verkaufgruppen. Der Ø-Preis wird als Median ermittelt. Für kleinere Partien werden in der Regel Preisabzüge, für größere Partien Preiszuschläge gewährt. Gewichtsabweichungen zur Basis werden i.d.R. mit 0,75 bis 1,00 Eur/kg verrechnet. Für individuelle Impfprogramme werden zusätzliche Preisaufschläge vergütet.

Quellen: Landwirtschaftskammern Nordrhein-Westfalen und Niedersachsen

Futtermittel



Abgabepreise des Handels an die Landwirtschaft, in Eur/t, frei Hof/Silo (lose, ab 3 t) bzw. ab Lager (gesackt), ohne MwSt., Spannenpreise. * = Einzelmeldung

Erfassungsdatum:	13.01.2012	x = lose (> 3 t)		o = gesackt	
		RLP/Saarl.		Hessen	
MAT, ohne Magermilchpulveranteil	o	1.515,00-1.770,00	1.345,60-1.725,00		
MAT, Magermilchpulverant. > 35 %	o	1.935,00-2.605,00	1.530,00-2.120,00		
Ergänzfütter für Aufzuchtälber, 18% RP	x	270,00-330,00	265,00-342,00		
Milchleistungsfutter 14/15 - III	x	240,00-259,00	230,00-279,00		
Milchleistungsfutter 18 - III	x	222,00-245,00	220,00-245,00		
Ferkelaufzucht f., 13,2-13,6 MJ/kg	x	295,00-373,00	351,00-406,00		
Sauenfutter, 13,0 MJ/kg	x	290,00-323,00	285,00-341,00		
Schweinemastfutter					
Vormast, 1,0-1,15% Lysin, >13,2MJ/kg	x	275,00-310,00	265,00-328,00		
Endmast, 0,9-1,0% Lysin, >12,6MJ/kg	x	250,00-280,00	250,00-310,00		
Ergänzungsfutter Mastschw., 12,6 MJ/kg; 28% Rohprotein	x	345,00-375,00	295,00-390,00		
	o	440,00	-		
Legehennenalleinfütter, 11,4 MJ/kg, 0,38 % Methionin	x	275,00-322,00	322,00-341,00		
	o	450,00-626,00	-		
Broileralleinfütter, 13,4 MJ/kg	x	300,00-310,00	-		
Putenalleinfütter., Phase 6, 11,5 MJ/kg	x	280,00-302,00	-		
Sojaschrot, 43-44% Rohprotein	x	315,00-344,00	308,00-344,00		
	o	410,00-596,00	-		
Rapsschrot, ca. 34 % Rohprotein	x	209,50-249,00	200,00-249,00		
Weizenkleie (Normtyp)	o	165,00	-		
Melasseschnitzel, gepresst	x	185,00-220,00	-		
Alleinfütter f. Mastschaffämmer	o	400,00-523,20	-		
Ergänzungsfütter für Zuchtschafe	x	233,00-280,00	-		
Raufutter					
Einkaufspreise des Handels, ab Hof, in Eur/t, o.MwSt.					
Heu, kleine HD-Ballen, 1. Schnitt		220,00-245,00	165,00-260,00		
Heu, Rundballen, 1. Schnitt		175,00-195,00	150,00-240,00		
Heu, Quaderballen, 1. Schnitt		180,00-205,00	150,00-240,00		
Stroh, kleine HD-Ballen		130,00-140,00	130,00-190,00		
Stroh, Rundballen		90,00-110,00	110,00-180,00		
Stroh, Quaderballen		90,00-115,00	120,00-180,00		
Quelle: Landwirtschaftskammer RLP und LLH Kassel					

Eierpreise



Erzeugerpreise für Güteklasse A, lose, in Cent / St.					Eiernotierung Südwest vom 31. Januar 2012			
Rheinland - Pfalz vom: 30.01.-05.02.12			Hessen vom: 23.01.-29.01.12		Großhandelsabgabepreise an den LEH, ohne MwSt und ohne KVP, Eur/100 Stück			
Gew.-Kl.	Spanne	Ø-Preis	Spanne	Ø-Preis	Bodenhaltung			
aus Käfighaltung, an Handel u. Großverbraucher, frei Empf., von 1 bis 15 Kisten à 360 Stück, o. MwSt.					Gewichts	Eur/100 St.	Eur/100 St.	
XL	14,20-16,00	14,69	-	14,20	klasse	31.01.2012	24.01.2012	
L	9,75-11,50	10,22	-	8,95	XL	16,50	16,00	
M	9,25-10,50	9,59	-	8,75	L	11,50	11,00	
S	-	7,35	-	-	M	10,00	9,50	
aus Bodenhaltung, an Handel- u. Großverbraucher o. MwSt.					S	6,50	6,00	
XL	16,00-19,90	17,41	14,00-21,50	16,64	Tendenz:	fest	ausgeglichen	
L	11,80-15,00	13,67	8,10-18,25	13,21	Freilandhaltung			
M	10,80-13,00	12,49	7,25-16,25	11,67	Gewichts	Eur/100 St.	Eur/100 St.	
S	8,90-12,00	10,21	4,50-12,55	7,21	klasse	31.01.2012	24.01.2012	
aus Bodenhaltung, an Endverbraucher, lose, inkl. MwSt.					XL	18,50	18,00	
XL	19,00-27,00	23,00	16,00-24,00	20,79	L	12,50	12,00	
L	17,00-23,00	20,00	15,00-22,00	18,61	M	11,00	10,50	
M	13,00-20,00	17,25	14,00-20,00	16,79	S	6,50	6,00	
S	10,00-15,00	13,00	10,00-15,00	12,40	Tendenz:	fest	ausgeglichen	
Quelle: Landwirtschaftskammer RLP; LLH Kassel					Quelle: Warenbörsen Stuttgart / Mannheim			

Sauen/Ferkel Südhessen



Ring-Preis im Erzeuger-Direktgeschäft in Ableitung vom Schlachtschweinepreis in Eur ohne MwSt

Zeitraum:		06.02.-12.02.12	
Ferkel			
Basis 25 kg, geimpft gg. Mykoplasmen, mit einheitl. Genetik u. Gewicht, Verkauf ab Hof, ohne Zuschläge für Mengen			50,31
Mehrgewichtszuschlag 25-33 Eur/kg LG			1,30
Mehrgewichtszuschlag > 33 Eur/kg LG			0,50
Jungsaunen			
Basis mind. 95 kg LG u. 180 Lebenstage, Nettoendpreis ab Hof			261,25
Quelle: Schweine-Kontrollring Südhessen, LLH			

Ferkel Rhön-Vogelsberg



Ab-Hof-Preis, o. MwSt, der EZG Rhön-Vogelsberg für den Zeitraum:

Zeitraum:		30.01.-05.02.12	
Basis 28 kg-Ferkel, Eur/St			57,00
Mehrgewicht (28-30) Eur/kg LG			1,28
Mehrgewicht, >30 kg:			kein Zuschlag
Quelle: EZG Qualitätsfleisch Rhön-Vogelsberg			

Hybrid-Jungsaunen



Basispreis: 5-10 Tiere/Lieferung; frei Hof, ab 90 kg LG, kg LG (o. MwSt.); Zeitraum:

Zeitraum:		23.01.-29.01.12	
Spanne:	305,00-358,00 E/Tier	Median:	334,00
Jungsaunenpreise: ohne Zü-/Abschläge bei abweichender Gruppengröße, Paritäten oder div. Boni-Mali-Regel.			
Quelle: JSR, BHZP-RLP/Hessen, PIC, TOPIGS Hülsenberger Zuchtschweine			

Warenterminbörsen



Eurex, Schluss-Kurse 31.01.2012

Schlachtschw.-Kontrakte; 8.000 ± 500 kg SG;
Cash-Settlement-Abrechn. nach "Eurex Hog Index", 56 % ± 3 % MFA, 85-100 kg, SG/Tier

Liefermonat	Umsatz	Eur/kg	Vorwoche
Feb 12	0	1,617	1,595
Mrz 12	0	1,640	1,635
Apr 12	4	1,650	1,650
Mai 12	0	1,665	1,650
Jun 12	2	1,690	1,680
Jul 12	0	1,680	1,688
Aug 12	0	1,693	1,675
Sep 12	0	1,658	-

Eurex, Schluss-Kurse 31.01.2012

Ferkel-Kontrakte; 100 St./25 kg LG; Cash-Settle.-Abrechnung auf Basis des "Eurex Piglet Index"

Liefermonat	Umsatz	Eur/St.	Vorwoche
Feb 12	0	56,00	55,00
Mrz 12	0	57,50	56,00
Apr 12	0	55,50	54,20
Mai 12	0	53,10	52,40
Jun 12	0	51,60	50,40
Jul 12	0	49,30	49,30
Aug 12	0	49,90	49,10
Sep 12	0	48,00	-

Quelle: Eurex Frankfurt

Großmarkt-/ Verbraucher-/ Erzeugerpreise für Obst und Gemüse



	Großmarkt-Preise		Ökologische Erzeugung in Hessen			
	BLE - gewogene Ø-Preise, div. Großmärkte *) , ohne MwSt		Erzeuger an LEH Ø-Preise ohne MwSt		Großhandel an LEH Ø-Preise ohne MwSt	
	23.01.-29.01.12		31.01.2012		31.01.2012	
	akt. Woche	Vorw.	akt. Woche	Vorw.	akt. Woche	Vorw.
OBST						
Äpfel (kg) 70-80mm						
Boskoop rot	0,78	0,80	1,70	1,70	1,80	1,80
Elstar	0,72	0,73	1,70	1,70	1,80	1,80
Gala	0,75	0,75	1,70	1,70	1,70	1,70
Jonagold	0,66	0,66	1,68	1,68	1,75	1,73
Pinova	0,80	0,80	1,55	1,55	1,70	1,62
Royal Gala	0,76	0,74	1,70	1,70	-	-
Topaz	-	-	1,70	1,70	1,85	1,79
Birnen (kg) 70-80mm						
Abate Fetel	-	-	2,35	2,35	2,35	2,26
Alexander Lucas	0,68	0,72	-	2,25	-	2,05
Conference	0,65	0,65	2,15	2,10	-	2,10
Walnüsse (kg)	-	-	5,53	5,80	5,90	5,90
GEMÜSE U. SALAT						
Asiasalat (kg)	-	-	12,80	12,80	12,80	12,80
Bataviasalat (Stk)	-	-	0,98	1,04	0,95	1,00
Chicoree (kg)	-	-	4,60	4,45	3,98	4,30
Eisbergsalat (Stk)	-	-	1,30	1,43	1,27	3,15
Endivien (Stk)	-	-	1,40	1,43	1,23	1,23
Feldsalat (kg)	-	-	10,10	10,56	11,28	10,62
Kopfsalat (Stk)	-	-	1,00	1,04	1,01	1,00
Mangold (kg)	-	-	1,48	1,53	2,04	1,58
Postelein (kg)	-	-	9,23	9,23	9,73	9,73
Radicchio (kg)	-	-	2,63	2,99	2,50	2,99
Rucola (kg)	-	-	10,25	12,14	-	15,92
Spinat gew. (kg)	-	-	3,38	2,50	3,73	3,73
Zuckerhut (kg)	-	-	2,35	1,99	2,35	1,99
Schlangengurken (Stk)	-	-	1,44	1,17	1,33	1,08
Kürbis Hokkaido (kg)	-	-	1,00	0,93	-	1,15
Paprika (kg)	-	-	2,91	2,95	2,88	2,98
Blumenkohl (Stk)	-	-	1,83	1,43	1,99	1,45
Rosenkohl (kg)	1,10	1,10	3,12	3,12	3,31	3,31
Wirsing (kg)	-	-	1,24	1,24	1,35	1,32
Schwarzwurzeln (kg)	-	-	2,85	2,85	2,90	2,90
Knollensellerie (kg)	-	-	1,35	1,36	1,35	1,30
Möhren (kg)	0,53	0,53	0,88	1,07	0,96	2,20
Lauch (kg)	0,64	0,64	1,85	1,80	2,18	2,01
Zwiebeln gelb (kg)	0,26	0,26	1,02	1,01	1,00	1,02

Quelle: LWK RLP, BLE, LLH Kassel

Ökoprodukte ab Hof



Ökologische Erzeugung in Hessen		
Ab Hof-Preise inkl. MwSt		31.01.2012
Produkte	von - bis	Ø
Bataviasalat (Stk)	-	1,79
Chicoree (kg)	7,59-8,29	7,94
Eichblattsalat (Stk)	-	2,49
Endiviasalat (Stk)	1,20-2,59	1,90
Feldsalat gew. (kg)	12,00-27,59	18,38
Kopfsalat (Stk)	-	1,79
Mangold (kg)	3,79-4,80	4,19
Postelein (kg)	13,90-19,20	16,57
Radicchio (kg)	-	4,69
Rucola (kg)	-	23,12
Zuckerhut (Stk)	3,29-3,99	3,64
Schlangengurken (Stk)	-	2,79
Kürbis Hokkaido (kg)	1,79-3,79	2,94
Paprika rot (kg)	-	5,39
Blumenkohl (Stk)	-	3,69
Grünkohl (kg)	2,40-4,29	3,41
Kohlrabi (Stk)	-	1,39
Rosenkohl (kg)	3,80-7,39	5,11
Rotkohl (kg)	1,45-2,19	1,95
Spitzkohl (kg)	2,45-3,99	3,22
Wirsing (kg)	1,40-2,49	2,12
Steinchampignons (kg)	7,90-12,60	10,60
Meerrettich (kg)	11,89-13,69	12,79
Möhren gew. (kg)	1,07-2,20	1,66
Pastinaken (kg)	2,99-4,30	3,72
Rote Beete (kg)	1,07-2,19	1,68
Rettich schwarz (kg)	2,00-2,79	2,51
Schwarzwurzeln (kg)	3,99-5,69	4,88
Knollensellerie (kg)	2,00-2,99	2,42
Steckrübchen (kg)	1,10-2,79	1,89
Wurzelpetersilie (kg)	5,45-5,99	5,71
Staudensellerie (Stk)	-	4,19
Knoblauch (kg)	-	11,99
Porree (kg)	2,97-3,49	3,24
Speisezwiebeln (kg)	1,20-2,09	1,69

Quelle: LLH Kassel

Wareterminbörse



Eurex Frankfurt			
Liefermonat	Umsatz	Euro/t	Vorw.
Schlussnot. London Potato Future 31.01.2012 Futures , Menge: 25 t, frei handelbare Ware, versch. Qualitäten für britischen Markt. (Cash-Settlement-Abrechnung auf Basis "Eurex London Potato-Index")			
Apr 12	0	130,00	130,00
Schlussnot. für Veredelungs-kartoffeln , Menge: 25 t, u. a.: Bintje, Asterix, max 65 Knollen/10 kg (Cash-Settlement-Abrechnung auf Basis "Eurex EU-Process Potato-Index")			
Apr 12	17	76,00	73,00
Jun 12	0	87,00	84,00
Nov 12	0	90,00	90,00

Quelle: Eurex Frankfurt

Speisekartoffeln



31.01.2012		RLP-Nord	RLP-Süd	Hessen
Erzeugerpreise, Eur/dt, ohne MwSt. lose, frei Rampe, vor Abzug Sortierkosten	1	10,00	12,00	10,00-14,00
	2	9,00	11,00	9,00-13,50
Direktabsatz Erzeuger-Verbraucher	1	28,00-80,00	32,00-52,00	-
	2	28,00-80,00	32,00-52,00	65,00-76,00
Direktabsatz Erzeuger-Verbraucher	1	40,00-80,00	50,00-70,00	-
	2	40,00-80,00	50,00-70,00	-
Großhandelsabgabepreise	1	20,00-30,00		19,00-30,00
	2	20,00-28,00		17,00-30,00
Kleinverkaufspreise LEH, Discounter	1	36,00-80,00		-
	2	33,00-89,00		-

1 = festkochende Sorten, 2 = vorw. festkochende Sorten

Quelle: LWK RLP; LLH Kassel