

Aktuelles Markttelegramm

Tierische Erzeugnisse

- Schlachtrinder** Das große Angebot an Jungbullen wird seitens der Vermarktung nur verhalten nachgefragt, Preise unter Druck. Schlachtkühe bleiben dagegen gefragt, die Kurse konnten sich leicht festigen. Schlachtfärsen stabil in Angebot und Nachfrage zu überwiegend unveränderten Preisen.
- Schlachtschweine** Bei deutlich zurückpendelnden Schlachtschweinepreisen, konnte das relativ große Angebot an schlachtreifen Schweinen gut am Markt platziert werden. Die Marktlage wird sich demzufolge wieder ausgeglichener präsentieren.
- Ferkel** Regional und zumeist auch überregional, übersteigt die Nachfrage nach Ferkeln das verfügbare Angebot. Ferkelpreise – trotz deutlichem Preisrückgang bei Schlachtschweinen – auf bisherigem Niveau stabil. Mit fortgesetzt unveränderten Notierungen wird gerechnet.
- Nutzkälber** Das in der 2. Kalenderwoche 2012 auf Normalmaß zurückgependelte Angebot findet stetigen Absatz. Kälber für die Kälbermast können sich im Preis nur noch knapp behaupten, die Preise tendieren insgesamt leicht schwächer. Lediglich bessere Qualitäten im Preis stabil.
- Eier/Geflügel** Eiermarkt erwartungsgemäß zum Jahresanfang abgeschwächt. Das gut ausreichende Angebot wird vom LEH nur zögerlich geordert. Verbrauchernachfrage saisonüblich ruhig, Preise für Eier aller Kategorien nachgebend. Lediglich die Eiproduktenindustrie nimmt stetig Ware vom Markt. Mittelfristig bleibt zu erwarten, dass sich das Ende der konventionellen Käfighaltung nach EU-Vorgaben angebotsmindernd auswirkt. Auch am Geflügelsektor kommt es nach dem gut florierenden Weihnachtsgeschäft zu einer Nachfrageberuhigung. Hähnchen- und Putenpreise nachgebend, lediglich Schlachthennenpreise können sich leicht festigen.

Pflanzliche Erzeugnisse und Futtermittel

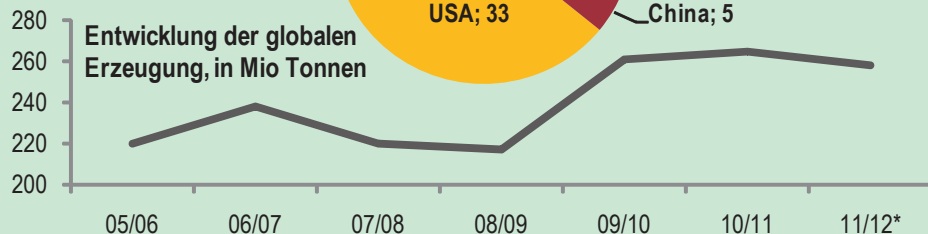
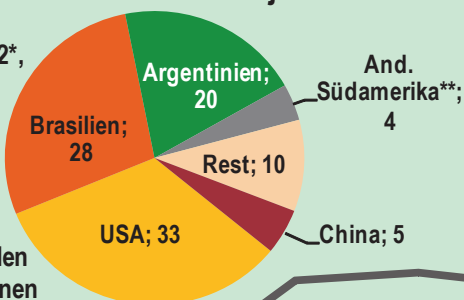
- Getreide und Ölsaaten** Die freundliche Stimmung an den Getreidemärkten hat Bestand. Bei insgesamt ruhigem Handel konnten die Erzeugerpreise weiter zulegen. Vor allem die Mischfutterindustrie und einzelne Mühlen zeigen sich an Ware interessiert. Wechselkursbedingt werden Weizen und Gerste auch für den Drittlands-Export wieder interessant. Die anziehenden Proteinmarktpreise beleben seit Anfang Januar auch den Handel mit Raps, physische Ware ist derzeit jedoch nur noch bedingt verfügbar. Auf Erzeugerebene lassen sich höhere Preise für Raps der kommenden Ernte durchsetzen, Vorkontraktabschlüsse rücken in den Fokus.
- Futtermittel** Im Zuge der stabil bis leicht fester tendierenden Getreidepreise und der im Preis sehr deutlich anziehenden Kurse für Raps- und Sojaschrot, ziehen die Forderungen für Mischfuttermittel bei Neuabschlüssen leicht an. Trockenschrot und Mühlennachprodukte zurzeit nur zweithändig am Markt. Bei ruhigem Geschäft stetige bis festere Preise.
- Kartoffeln** Die ruhige Marktlage am Kartoffelmarkt führt zu erneuten Verkaufsaktionen im LEH zu Dumpingpreisen. Die warme Witterung verschärft zunehmend die ohnehin kritische Qualitätsproblematik. Direktvermarkter verzeichnen nach lebhafteren Vorweihnachtswochen nun einen Nachfragerückgang, die Preise bleiben jedoch noch stabil bis fest.

Quelle: LWK RLP, Agrarzeitung

Aktuelle Marktgrafik

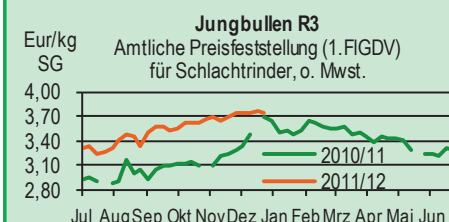
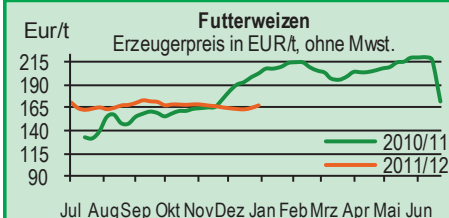
Globale Anbieter von Sojabohnen

Regionale Erzeugung 2011/12*,
in Prozent



Quelle: USDA, Oil World, *Prognose Ende Dezember, ** Paraguay, Bolivien, Uruguay, © Agrarzeitung, Grafik: LWK RLP

Blick in den Markt



Warenterminbörsen

Euronext Paris			
Liefermon.	Umsatz	Euro/t	Vorwoche
Schlussnotierungen für Exportweizen 10.01.2012			
Menge: 50 t; 76 kg/hl, intervent.-fähig; L.-ort Rouen			
Jan 12	368	203,25	209,00
Mar 12	9.579	201,75	199,25
May 12	4.362	198,00	197,00
Aug 12	0	187,50	186,75
Schlussnotierungen für Raps 10.01.2012			
Menge: 50 t; diverse Lieferorte in Deutschl./Frankr.			
Feb 12	7.372	455,75	449,00
May 12	3.624	439,50	431,50
Aug 12	973	417,75	415,25
Feb 13	113	408,75	410,25
Schlussnotierungen für Mais 10.01.2012			
Menge: 50 t; 15% H ₂ O, 4% Bruchkör./Lief. Atlantic			
Mar 12	812	205,00	207,50
Jun 12	304	205,75	205,50
Aug 12	32	206,75	205,75
Jan 13	5	190,50	191,75
Schlussnotierungen für Braugerste 10.01.2012			
Menge: 50t, 14,5% H ₂ O, 11,5% Prot, 95% Keimf.			
Mar 12	20	272,75	268,50
May 12	0	270,25	272,25
Aug 12	0	255,00	270,75
Jan 13	0	248,75	242,75
Cbot Chicago			
Schlussnotierungen für Weizen 10.01.2012			
Menge: 5000 US.bsh. (~136 t), Nr.2 Soft Red Winter			
MAR 12	52.36	184,40	184,90
MAY 12	12.452	190,00	190,30
JLY 12	12.055	194,80	194,70
Schlussnotierungen für Sojaschrot 10.01.2012			
Menge: 100 Short Tons. (~91 t), 48% Protein			
JAN 12	934	275,10	265,80
MAR 12	36.453	278,10	268,70
MAY 12	11.505	280,30	270,70

Quelle: Euronext, CBoT

Erzeugerpreise für Getreide, Ölfrüchte und Körnerleguminosen



Basispreise des Agrarhandels, frei Ernter, für Standardqualität, in Eur/t, ohne MwSt.							Streckengeschäfte		
Erfassungsdatum:	Hessen			Rheinland-Pfalz			Hessen	RLP	
* Einzelmeldung	Spanne	Landes-Ø	Vorwoche	Spanne	Landes-Ø	Vorwoche	Ab-H of Ø	Ab-H of Ø	Franko Ø
Eliteweizen 14,0-14,5/50-55/250-280	181,00-205,00	192,00	187,30	185,00-190,00	191,80	188,60	201,15	196,10	-
Qualitätsweizen (A) 13,5/40/250	172,50-190,00	178,75	174,95	170,00-180,00	180,10	175,60	188,60	183,20	190,00
Brotweizen (B) 11,5-12,0/220	170,00-187,00	175,55	170,95	162,50-177,50	173,80	171,80	187,85	177,90	182,80
Mahl- bzw. Brotroggen, FZ>120	185,00-215,00	198,55	194,30	185,00-202,50	197,20	196,30	217,90	201,40	206,70
Futterroggen	-	-	-	145,00-162,00	158,60	154,60	-	-	-
Sommerbraugerste max. 12% Prot.	198,00-235,00	221,65	216,45	204,00-230,00	226,10	224,60	232,50	228,50	-
Sommerbraugerste (Ernte '12)	-	-	-	200,00-210,00	-	-	-	-	-
Winterbraugerste	-	-	-	190,00-210,00	205,10	204,70	-	-	-
Futtergerste >62 kg/hl	167,50-185,00	174,50	168,15	160,00-175,00	170,10	166,80	189,15	175,10	178,80
Futterweizen	167,50-183,00	173,05	168,40	162,50-175,00	169,80	167,70	187,75	175,20	178,50
Futterhafer	160,00-175,00	169,85	164,85	160,00-190,00	178,10	180,00	181,25	-	-
Körnermais	160,00-190,00	177,20	170,50	165,00-175,00	173,20	168,90	192,40	175,80	180,00
Triticale	160,00-180,00	171,85	166,20	160,00-170,00	163,20	162,70	181,80	168,10	-
W.-Raps	420,00-450,00	436,35	419,95	425,00-440,00	438,10	437,40	447,75	442,10	446,00

Quelle: LLH, Kassel u. LWK RLP, Bad Kreuznach

Börsennotierungen für Getreide, Ölfrüchte und Körnerleguminosen



Großhandelsabgabepreise in Eur/t, o. MwSt.; überwiegend frei Fuhre/Waggon bzw. Mühle/Station bei sofortiger Lieferung;

Quelle: "Warenbörsen der angegebenen Orte"

G=Geld, B=Brief, PS=Papiersack, lo=lose

Börsen	Köln	Mannheim	Würzburg	Frankfurt	Stuttgart	Paderborn
Notierungen am:	05.01.2012	09.01.2012	23.12.2012	05.01.2012	10.01.2012	
Brotweizen 11,5-12,0/220	195,00-197,00	191,00-194,00	175,00-180,00	187,00-190,00	194,00-196,00	
A-Weizen > 13,0-13,5/250	-	195,00-198,00	180,00-185,00	190,00-194,00	197,00-200,00	
E-Weizen 14,5/50-55/250-280	-	207,00-210,00	200,00	-	-	
Futterweizen > 70 / 72 kg/hl	191,00 G	188,00-190,00	173,00	187,00-190,00	188,00-190,00	
Brotroggen > 120 FZ	225,00 G	230,00-235,00	225,00-228,00	220,00-225,00	-	
Braugerste, Inland	-	252,00-255,00	245,00	-	255,00-260,00	
Futtergerste > 62 kg/hl	-	186,00-190,00	180,00-183,00	185,00-188,00	184,00-186,00	
Qualitätshafer > 52/53 kg/hl	202,00	-	-	-	205,00-208,00	
Triticale (max. 10 % Auswuchs)	-	182,00-185,00	165,00	-	-	Nächster Börsentermin am 23.01.2012
Mais	200,00	190,00-192,00	190,00	188,00-192,00	182,00-185,00	
Raps	460,00	420,00-422,00	428,00-432,00	457,00-459,00	454,00-455,00	
Milchl.futter: ESt II, 20 % RP	-	230,00-235,00	-	-	-	
Milchl.futter: ESt III, 18 % RP	-	250,00-255,00	-	-	-	
Ferkelstarter >13,8 MJ ME/kg, 18% RP	-	342,00-347,00	-	-	-	
Schweinemastfutter 13 MJ , 16% RP	-	253,00-258,00	-	-	-	
Legehennenalleinfutter: 11,4 MJ	-	320,00-325,00	-	-	-	
Sojaschrot, 43-44 % RP	294,00-295,00 B	291,00-293,00	271,00-280,00	-	303,00-305,00	
Rapsschrot	185,00-190,00 B	186,00-189,00	185,00-193,00	-	-	
Weizenkleie	165,00 B	125,00-128,00	-	120,00-125,00	130,00-133,00	
Roggenkleie	-	120,00-123,00	-	-	-	
Melasseschnitzel	155,00 B	175,00-179,00	-	-	-	
Wiesenheu, 1. Schnitt, kl. Ballen	-	-	-	-	160,00-180,00	-
Wiesenheu, 1. Schnitt, Rundballen	-	-	-	-	-	-
Gerstenstroh, große Rechteckballen	-	-	-	-	-	-
Weizenstroh, große Rechteckballen	-	-	-	-	-	-
Weizenstroh, kleine Ballen	-	-	-	-	95,00-120,00	-

Die Konditionen und Paritäten der Börsen sind z. T. sehr unterschiedlich. Die Preise sind nicht unmittelbar vergleichbar.

Preistendenzen sind jedoch im zeitlichen Vergleich der jeweiligen Börsennotierungen erkennbar.

Aktuelle Preisinfos aus Rheinland-Pfalz und Hessen



Infotelefon der LWK: 0671/793-1200
 Montags 16:00 Uhr: Ringferkel, Preisempfehlung
 Schlachtschweine Nordw.-Deutschland.
 Dienstag 16:00 Uhr: Schlachtstättenpreise, Erzeuger-
 Metzger Notierungen, 1. FIGDV, Nutzkälber

Landwirtschaftskammer Rheinland-Pfalz
 Burgenlandstr. 7, 55543 Bad Kreuznach
 Ref. 25 Markt, 0671/793-1155
 www.lwk-rlp.de
 markt@lwk-rlp.de

Landesbetrieb Landwirtschaft Hessen
 Kölnische Str. 48-50, 34117 Kassel
 Marktinformation, 0561/7299-267
 www.agrarberatung-hessen.de
 marktinfo@llh.hessen.de

Erzeugerpreise für Rinder frei Schlachtstätte



Amtliche Preisfeststellung (1.FIGDV) Schlachtrinder, für Baden Württemberg, Rheinland-Pfalz und Hessen in €/kg/SG frei Schlachtstätte, inkl. **Bio-/Markenfleisch-Zuschlägen** oder sonst. Boni-Zahlungen; o. MwSt

Anzahl Meldungen: 29 Stück: 8.383 Schlachtzeitraum: 02.01.-08.01.12

Kategorie	Handelsklasse	Stück	Preisspanne*	Ø-Preis	Kg/Stück	Ø-Preis Vorw.
Jungbullen	U 2	727	3,83-3,91	3,88	422,00	-
	R 2	796	3,77-3,99	3,83	367,00	-
	R 3	258	3,71-3,92	3,80	392,00	-
	O 2	251	3,20-3,55	3,44	320,00	-
	O 3	111	3,32-3,52	3,47	355,00	-
	P 2	35	2,29-3,17	2,99	276,00	-
	P 3	-	-	-	-	-
	E-P insg.	2947	-	3,79	392,00	-
Kühe	R 3	529	2,99-3,09	3,07	372,00	-
	O 2	546	2,67-2,89	2,80	299,00	-
	O 3	579	2,79-2,91	2,87	330,00	-
	P 1	668	2,02-2,19	2,10	233,00	-
	P 2	263	2,31-2,50	2,39	261,00	-
	P 3	103	2,38-2,60	2,44	270,00	-
	E-P insg.	3.980	-	2,81	318,00	-
Färsen	R 3	413	3,31-3,67	3,40	307,00	-
	O 3	135	2,70-3,10	2,88	283,00	-
	O 4	47	2,75-2,95	2,86	317,00	-
	P 2	39	2,00-2,40	2,27	216,00	-
	P 3	-	-	-	-	-
	E-P insg.	1255	-	3,25	303,00	-

* gebild. aus Mittelwerten der Meldebetriebe Quellen: RLP/Hessen ADD Trier, Ba-Wü LEL Schw.äb.Gm

Schlachtzeitraum:		Amtliche Preisfeststellung (1.FIGDV) für Schlachtrinder im Preisgebiet							
02.01.-08.01.12		Baden-Württemberg				Nordrhein-Westfalen			
Kategorie	HdKl.	Preisspanne	Ø-Preis	Vorwo	Kg/Stk.	Preisspanne	Ø-Preis	Vorwo	Kg/Stk.
Jungbullen	U 3	3,75-3,85	3,81	3,87	432,50	3,79-3,89	3,83	3,89	443,70
	R 3	3,69-3,80	3,76	3,81	390,00	3,70-3,86	3,77	3,83	405,90
	O 3	3,34-3,49	3,44	3,48	345,70	3,46-3,61	3,54	3,59	365,10
Kühe	R 3	3,00-3,08	3,06	3,04	361,10	2,92-3,08	3,01	2,95	373,00
	O 3	2,81-2,92	2,87	2,82	324,70	2,87-2,92	2,90	2,85	331,70
	P 1	1,98-2,22	2,08	2,06	233,00	2,17-2,26	2,21	2,19	241,10
Färsen	R 3	3,30-3,41	3,36	3,36	315,60	3,24-3,33	3,28	3,31	309,80
	O 3	2,86-3,00	2,92	2,89	281,60	2,72-2,91	2,83	2,81	288,90

Quellen: Bayern LFL München, NRW LANUV Düsseldorf

Erzeugerpreise für Nutzkälber ab Hof



1. u. 2. Qualität, zur Bullen- bzw. Kälbermast geeignet; Alter ab 14 Tage; ca. 40 bis 60 kg LG in Eur/St.; inkl. MwSt., nach allen Vermarktungsabzügen

Region	Hessen				Rheinland-Pfalz			
	02.01.-08.01.12				09.01.-15.01.12			
Woche vom:	Stk.	Spanne	Ø-Preis	Vorw.	Stk.	Spanne	Ø-Preis	Vorw.
Bullenkälber								
Holstein sbt.	273	66-172	120	141	404	80 - 140	104	106
Holstein rbt.	69	100-172	138	153	55	80 - 150	112	114
Kreuzungen	10	171-266	203	-	27	110 - 340	204	241
Fleckvieh	17	244-332	288	-	-	-	-	155
3. Qualität	33	22-76	67	60	5	15 - 70	38	30
Mutterkälber								
Holstein	11	45-94	60	-	7	30 - 60	44	48
Kreuzungen	2	144	144	155	7	110 - 250	180	166
3. Qualität	-	-	-	-	-	-	-	20

Quelle: LLH Kassel, LWK RLP, Bad Kreuznach

Erzeugerpreise für Fleckviehkälber; bis 100 kg LG, ab Hof, in Eur je kg LG, o. MwSt

Zeitraum: 02.01.-08.01.12 (Veränderungen zur Vorwoche)

Region	Bayern	Baden-Württemberg	Südbaden
Bullenkälber	5,01 (+ 0,02)	4,94 (- 0,01)	-
Mutterkälber	2,66 (+ 0,01)	2,67 (+ 0,04)	-

Quelle: LBV-BW, BBV

Aktuelle Schlachtstättenpreise



Preise für Schlachtrinderhälften, in Eur/kg SG, frei Schlachtstätte, o. MwSt

Tierart / HdKl.	10.01.2012	Vorwoche
Jungbullen R3	3,55-3,80	3,55-3,84
Kühe O3	2,65-3,00	2,60-3,00
Färsen O3	2,65-3,45	2,60-3,45

Umfrage d. LWK RLP in Schlachtst. aus RLP

Schlachtlämmerpreise



In Eur kg/LG, incl. 10,7 % MwSt (LG abzgl. 5 % Nüchterung) 09.01.-15.01.12

Klasse 1 jung, vollfleischig :	2,30-2,50
Klasse 2 jung, fleischig :	2,05-2,25
Klasse 3 abfallende Qualitäten:	1,10-2,00

Tendenz: Preise stabil

Quelle: EZG Weideland w.V., Bitburg-Meckel, Tel.: 06568/ 96 96 46

Lammfleisch Südwest



Amtliche Preisfeststellung (1. FIGDV) in Ba-Wü, Hessen, NRW u. RLP, in Eur/kg, ohne MwSt, für die Woche vom: 02.01.-08.01.12

Nach Schlachtgewicht pauschal abgerechnet

	Stück	SG kg/Tier	Spanne	Ø-Preis
Lämmer	213	20,80	4,88-5,30	5,00

Quellen: LEL Schw.äb.-Gmünd, ADD Trier, LANUV Düsseldorf, RP Gießen

Pferdemarkt Cloppenburg



Vom 11.01.2012; Auftrieb: 45 Pferde;

Schlachtpferdepreise in Eur / kg LG; o. MwSt

1. Qualität	0,75
vollfleischiges Warmblut	0,50-0,65
geringfleischige Pferde	0,40-0,45
Stückpreise/Eur 1. Reitpferde	500-1.200
2. Kleinpferde/Ponys/Esels	80-500

Marktverlauf: ruhig

Nächster Pferdemarkt: 08.02.2012

Quelle: Stadt Cloppenburg

Auktionstermine



Zuchtvieh		Fleischrinder	
Alsfeld Schau:	04.02.12	Alsfeld:	28.01.12
Alsfeld:	08.02.12	Bitburg:	04.03.12
Bitburg:	09.02.12	Bitburg:	18.03.12
Alsfeld:	07.03.12	Hamm:	30.03.12
Kälber		Absetzer	
Alsfeld:	18.01.12	Alsfeld:	18.01.12
Biebesheim:	23.01.12	Krefeld:	25.01.12
Alsfeld:	15.02.12	Krefeld:	07.03.12
Bitburg:	09.02.12	Alsfeld:	15.02.12
Qualitätsferkel / Sauen		Schafe	
Limburg:	15.02.12	Ansbach:	25.01.12

Erzeugerpreise für Schlachtschweine frei Schlachtstätte



Ämtliche Preisfeststellung (1. FIGDV), nach Handelsklassen und SG (bei E-P 80-110 kg SG), ohne MwSt.

Zeitraum: 02.01.-08.01.12		M	S	E	U	S-P	S-P Vorw.
Baden-Württemberg	(30 Betriebe, 53.520 Stück)	1,03-1,30	1,56-1,74	1,49-1,81	1,36-1,58	-	-
	gewogener Ø-Preis (Eur/kg)	1,17	1,59	1,54	1,43	1,55	1,56
	Klassen-Anteil in Prozent	0,24	39,95	42,71	9,93	-	-
	Muskelfleisch-Anteil in Prozent	-	62,00	57,80	53,20	58,80	58,60
Rheinland-Pfalz	(7 Betriebe, 19.899 Stück)	1,06-1,29	1,52-1,75	1,49-1,64	1,33-1,50	-	-
	gewogener Ø-Preis (Eur/kg)	1,18	1,56	1,54	1,43	1,51	1,55
	Klassen-Anteil in Prozent	0,60	22,00	53,94	20,29	-	-
	Muskelfleisch-Anteil in Prozent	-	61,42	57,60	53,05	-	-
Nordrhein-Westfalen	(25 Betriebe, 367.275 Stück)	1,25-1,31	1,51-1,59	1,46-1,55	1,30-1,47	-	-
	gewogener Ø-Preis (Eur/kg)	1,30	1,50	1,50	1,39	1,51	1,54
	Klassen-Anteil in Prozent	2,95	40,05	43,33	10,38	-	-
	Muskelfleisch-Anteil in Prozent	-	62,00	57,80	53,30	59,00	58,90
Hessen	(8 Betriebe, 2.682 Stück)	1,09-1,28	1,50-1,61	1,45-1,58	1,15-1,46	-	-
	gewogener Ø-Preis (Eur/kg)	1,24	1,58	1,54	1,41	1,53	1,55
	Klassen-Anteil in Prozent	2,05	34,94	43,89	11,33	-	-
	Muskelfleisch-Anteil in Prozent	-	61,92	57,73	53,23	58,91	58,68
Thüringen	(6 Betriebe, 24.347 Stück)	1,23-1,34	1,56-1,61	1,55-1,58	1,44-1,47	-	-
	gewogener Ø-Preis (Eur/kg)	1,28	1,58	1,56	1,45	1,54	1,56
	Klassen-Anteil in Prozent	0,76	22,38	54,60	19,50	-	-
	Muskelfleisch-Anteil in Prozent	-	61,40	57,60	53,20	57,30	57,50

Quellen: für RLP: ADD Trier; für Hessen: RP Gießen, für sonstige: zuständige Stellen d. Länder

Aktuelle Schlachtstättenpreise



Basis-Preis f. Schlachtschweine, 57 % MFA (in Eur/kg/SG), frei Schlachtstätte

1. Umfrage in Schlachtstätten aus RLP vom: **10.01.2012**
Spanne: 1,46-1,48 Vorw.: 1,53-1,55

2. Umfrage LLH bei Kurhessischen Genossenschaften vom: **09.01.2012**
Spanne: 1,52-1,55 Vorw.: 1,52-1,55

ISN Notierung

30.12.-05.01.12	ISN: 1,48-1,58	Median: 1,55
06.01.2012	ISW: 1,45-1,48	Median: 1,46

Quelle: ISN Tel.: 09 00 / 19 00 929

VEZG Vereinigungspreis



Schlachtschweine mit 57 % MFA, VEZG-AutoFOM-Referenzmaske, frei Schlachtstätte, o. MwSt.

Wochenpreis vom 06.01.12 (06.01. bis 12.01.11)

AutoFOM-Preisfaktor: 1,46 Eur / Indexpunkt
Preisspanne: 1,45 - 1,48 (Vw.: 1,55)

FOM-Basispreis: 1,46 Eur/kg SG (Vw.: 1,55)
 Vermarktungsmenge: 232.500 (z. Vw.: + 10.100)

M-Schlachtsauenpreis, frei Schlachtst. 3-5 St.: **1,27**
 Preisspanne: 1,25 - 1,28 Eur/kg SG

M-Schlachtsauenpreis, Ab Hof: **1,15**
 Preisspanne: **1,13 - 1,16** Eur/kg SG

Quelle: LWK Nieders. Tel: 09001/190-244, 69 ct/M.

Ab Hof Preise für Schweine



RLP-Erzeuger-Metzer-Direktverk.; **Metzgerqualität** (Ø ca. 58-60% MFA; in Eur/kg, o.MwSt)

Schlachtzeitraum vom 02.01.-08.01.12

Gemeldete Tiere: 572 Preis / kg LG: **1,42**
 umg. auf SG (79 % Ausschl.): **1,80**

Empfehlung der EZG'en aus RLP f.d. Woche vom **09.01.-15.01.12** **1,39 kg LG**
 Quelle: LWK RLP, Bad Kreuznach **1,76 kg SG**

Ferkelpreise Hessen



Ab-Hof-Preise für Standard-Qualitätsferkel (Basis: 28kg), Eur/Tier, o. MwSt., o. Aufschläge für Impfungen und Direktgeschäfte, inkl. aller Qualitätszuschläge, nach Abzug aller Vermarktungskosten

Zeitraum: 02.01.-08.01.12

Anzahl: 7.432	Preisspanne	Ø-Preis (Vorw.)
Grundpreis¹⁾	40,00-51,00	43,88 (41,29)
50er Gruppe²⁾	45,00-55,50	52,72 (50,65)
100er Gruppe²⁾	49,00-58,50	54,21 (52,38)
Zuschlag bis 30 kg LG	1,00-1,30	
Zuschlag > 30 kg LG	0,40-0,51	

¹⁾ Ferkel o. Zu-/Abschläge, u.a. für Mengen
²⁾ mit einheitl. Genetik u. Gewicht Quelle: LLH

Ferkel Baden-Württemberg



Region	Erzielte Ø-Preise der Vorwoche 1)	Notierung
Hohenlohe und Ober-schwaben	in Eur / St	09.01.2012
	Spanne Ø	Tendenz Folgewoche
100 Gruppe 2)	50,00-53,00	50,90 ± 0,00

1) gew. Ø-Preise, 25kg-Ferkel, ohne Mykoplasmen-Impfung und ohne MwSt

2) Ferkel-Gruppe ca. 100 Tiere, einheitlicher Genetik und Gewicht, mit QS-Status, frei Vermarkter

Mehrgewicht: + 1,00 EUR/kg
 LLM Schwäbisch-Gmünd, Info: 0900/1810800

Ferkelpreise Rheinland-Pfalz / Saarland



1. **Basispreise ab Hof** (o. MwSt.) für Standard-Qualitätsferkel der EZ-Ringe; Ø-Gruppen-Größe: Ringf.: 30 Stk., Aufzuchtferkel: 200 Ferkel/Partie; z.T. als Poolpreis; ohne Abzüge für Klein- u. Zuschläge für Großgruppen; ohne Kosten für Transport u. Impfungen; mit Qualitätszuschlag "Aufzuchtstall" für den Zeitraum von: **09.01.-15.01.12**

Die Zu- u. Abschläge für abweichende Mengen u. Qualitäten bei R-Ferkeln sind frei vereinbar!

Basis	kg	Grundpreis bzw. Spanne (Eur/St.)	± Preisveränderung zur Vorw. (Eur/St.)	Zu-/Abschläge (Eur/kg) für Mehrgewicht	Mindergew.
Qualitätsringferkel (R)	25	49,00	± 0,00	bis 30 kg 1,30 bis 35 kg 0,65	1,00 -
Aufzuchtferkel (A)	8	32,00 — 39,37	+ 0,70 — + 0,20	0,50-1,00	0,50-1,00
	30	57,75 — 59,85	± 0,00 — + 0,20	0,50-0,70	0,70-1,00

2. **Verkaufspreismeldungen der Erzeugerringe aus der Vorwoche, vom 02.01.-08.01.12**

Basis (kg)	Anzahl Ferkel	Preis/Ferkel (Eur/St.)	± Preisveränderung zur Vorw. (Eur/St.)	Zu-/Abschläge (Eur/kg) für Mehrgew.	Mindergew.
(R) 25	2.327	48,50-54,00	51,18	- 0,23	bis 1,30 bis 1,00
(A) 8	2.630	32,00-39,17	32,95	+ 1,05	0,50-1,00 0,50-1,00
(A) 30	3.650	57,25-59,65	57,75	+ 0,81	0,50-0,70 0,70-1,00

Zuschläge: Bei Kleingruppen (Ringferkel), bis 60 Ferkel/Partie, wurden teils Abzüge bis 2,00 Eur/Tier, bei Großgruppen, ab 100 bzw. 160 Tiere, Zuschläge von bis zu 4,00 Eur/Tier, vor MwSt., berechnet.

Herkünfte: Zwei-/Dreirassenkreuzungen, Hybriden, Systemferkel Quelle: LWK RLP, KH

Ferkelpreise aus Nordwestdeutschland



Ab-Hof-Preise für Qualitäts-Ferkel, ohne MwSt, ohne Aufschlag für Topgenetik u. evtl. Impfungen

Zeitraum	Erzeugungsregion		
	Rheinland	NRW u. Niedersachsen	Niedersachsen
02.01.-08.01.12			
Datenquelle*	EZG'en Rheinl.	LWK NRW + Nieders.	LWK Nieders.
Basisgewicht / Partigröße	25 kg / 100-170 Stk.	25 kg / 200 Stk.	8 kg / 200 Stk.
eingekaufte Menge in St.	24.372	181.226	14.584
Ø-Preis in Eur / St.	53,79	49,00	32,00
Veränderung z. Vorwoche	+ 1,01	+ 1,00	+ 0,70
Preisspanne Eur / St.	53,50 - 54,00	46,80 - 54,00	30,40 - 34,50
Akt Trend z. VW Eur/St.	± 0,00	± 0,00	-

*VHB: Genossenschaftl. u. priv. Handelsbetriebe; EZG = Erzeugergemeinschaft für Ferkel. Die notierten Preise für Ring- bzw. Qualitätsferkel sind Grundpreise einschl. Mitgliedsbeitrag und beziehen sich auf die o.a. Verkaufgruppen. Der Ø-Preis wird als Median ermittelt. Für kleinere Partien werden in der Regel Preisabzüge, für größere Partien Preiszuschläge gewährt. Gewichtsabweichungen zur Basis werden i.d.R. mit 0,75 bis 1,00 Eur/kg verrechnet. Für individuelle Impfprogramme werden zusätzliche Preisaufschläge vergütet.

Quellen: Landwirtschaftskammern Nordrhein-Westfalen und Niedersachsen

Futtermittel



Abgabepreise des Handels an die Landwirtschaft, in Eur/t, frei Hof/Silo (lose, ab 3 t) bzw. ab Lager (gesackt), ohne MwSt., Spannenpreise. * = Einzelmeldung

Erfassungsdatum:	13.12.2011	x = lose (> 3 t)		o = gesackt	
		RLP/Saarl.		Hessen	
MAT, ohne Magermilchpulveranteil	o	1.540,00-1.680,00	1.345,00-1.725,00		
MAT, Magermilchpulverant. > 35 %	o	1.760,00-2.605,00	1.802,00-2.085,00		
Ergänzfütter für Aufzuchtälber, 18% RP	x	270,00-355,00	280,00-342,00		
Milchleistungsfutter 14/15 - III	x	237,50-264,00	226,50-278,00		
Milchleistungsfutter 18 - III	x	207,50-249,00	224,50-249,00		
Ferkelaufzucht., 13,2-13,6 MJ/kg	x	295,00-370,00	342,00-391,00		
Sauenfutter, 13,0 MJ/kg	x	290,00-319,00	293,00-335,00		
Schweinemastfutter					
Vormast, 1,0-1,15% Lysin, >13,2MJ/kg	x	255,00-312,00	265,00-290,00		
Endmast, 0,9-1,0% Lysin, >12,6MJ/kg	x	223,00-285,00	250,00-298,00		
Ergänzungsfutter Mastschw., 12,6 MJ/kg; 28% Rohprotein	x	340,00-360,00	294,50-367,50		
	o	440,00-464,00	-		
Legehennenalleinfütter, 11,4 MJ/kg, 0,38 % Methionin	x	275,00-315,00	317,50-338,00		
	o	450,00-626,00	-		
Broileralleinfütter, 13,4 MJ/kg	x	300,00-313,00	-		
Putenalleinfütter., Phase 6, 11,5 MJ/kg	x	280,00-305,00	-		
Sojaschrot, 43-44% Rohprotein	x	290,00-310,00	282,00-320,00		
	o	390,00-596,00	-		
Rapsschrot, ca. 34 % Rohprotein	x	180,00-219,00	190,00-219,00		
Weizenkleie (Normtyp)	o	150,00-190,00	-		
Melasseschnitzel, gepresst	x	175,00-195,00	-		
Alleinfütter f. Mastschaffämmer	o	395,00-523,20	-		
Ergänzungsfütter für Zuchtschafe	x	233,00-280,00	-		
Raufutter					
Einkaufspreise des Handels, ab Hof, in Eur/t, o.MwSt.					
Heu, kleine HD-Ballen, 1. Schnitt		220,00-245,00	165,00-260,00		
Heu, Rundballen, 1. Schnitt		175,00-195,00	144,00-240,00		
Heu, Quaderballen, 1. Schnitt		180,00-205,00	144,00-240,00		
Stroh, kleine HD-Ballen		130,00-140,00	130,00-190,00		
Stroh, Rundballen		90,00-110,00	110,00-180,00		
Stroh, Quaderballen		90,00-115,00	120,00-180,00		

Quelle: Landwirtschaftskammer RLP und LLH Kassel

Eierpreise



Erzeugerpreise für Güteklasse A, lose, in Cent / St.					Eiernotierung Südwest vom 10. Januar 2012		
Rheinland - Pfalz vom: 09.01.-15.01.12			Hessen vom: 02.01.-08.01.12		Großhandelsabgabepreise an den LEH, ohne MwSt und ohne KVP, Eur/100 Stück		
Gew.-Kl.	Spanne	Ø-Preis	Spanne	Ø-Preis	Bodenhaltung		
aus Käfighaltung, an Handel u. Großverbraucher, frei Empf., von 1 bis 15 Kisten à 360 Stück, o. MwSt.					Gewichts	Eur/100 St.	Eur/100 St.
XL	14,48-16,00	14,89	-	14,20	klasse	10.01.2012	03.01.2012
L	9,85-10,30	10,30	-	8,95	XL	16,00	-
M	9,20-10,50	9,55	-	8,75	L	11,00	-
S	-	7,40	-	-	M	9,50	-
aus Bodenhaltung, an Handel- u. Großverbraucher o. MwSt.					S	6,00	-
XL	16,00-20,30	17,45	14,00-21,50	16,66	Tendenz:	ruhig	-
L	11,80-15,00	13,80	8,50-18,25	13,24	Freilandhaltung		
M	10,80-13,00	12,55	7,50-16,25	11,69	Gewichts	Eur/100 St.	Eur/100 St.
S	8,90-12,00	10,00	4,50-12,55	7,22	klasse	10.01.2012	03.01.2012
aus Bodenhaltung, an Endverbraucher, lose, inkl. MwSt.					XL	18,00	-
XL	19,00-27,00	23,00	16,00-24,00	20,79	L	12,00	-
L	17,00-23,00	20,00	15,00-22,00	18,61	M	10,50	-
M	13,00-20,00	17,25	14,00-20,00	16,79	S	6,00	-
S	10,00-15,00	13,00	10,00-15,00	12,40	Tendenz:	ruhig	-

Quelle: Landwirtschaftskammer RLP; LLH Kassel

Sauen/Ferkel Südhessen



Ring-Preis im Erzeuger-Direktgeschäft in Ableitung vom Schlachtschweinepreis in Eur ohne MwSt

Zeitraum:		16.01.-22.01.12
Ferkel		
Basis 25 kg, geimpft gg. Mykoplasmen, mit einheitl. Genetik u. Gewicht, Verkauf ab Hof, ohne Zuschläge für Mengen		45,63
Mehrgewichtszuschlag 25-33 Eur/kg LG		1,30
Mehrgewichtszuschlag > 33 Eur/kg LG		0,50
Jungsaunen		
Basis mind. 95 kg LG u. 180 Lebenstage, Nettoendpreis ab Hof		242,50

Quelle: Schweine-Kontrollring Südhessen, LLH

Ferkel Rhön-Vogelsberg



Ab-Hof-Preis, o. MwSt, der EZG Rhön-Vogelsberg für den Zeitraum:		09.01.-15.01.12
Basis 28 kg-Ferkel, Eur/St		54,00
Mehrgewicht (28-30) Eur/kg LG		1,28
Mehrgewicht, >30 kg:	kein Zuschlag	

Quelle: EZG Qualitätsfleisch Rhön-Vogelsberg

Hybrid-Jungsaunen



Basispreis: 5-10 Tiere/Lieferung; frei Hof, ab 90 kg LG, kg LG (o. MwSt.); Zeitraum:		02.01.-08.01.12
Spanne:	297,50-353,00 E/Tier	Median: 325,25
Jungsaunenpreise: ohne Zu-/Abschläge bei abweichender Gruppengröße, Paritäten oder div. Boni-Mali-Regel.		

Quelle: JSR, BHZP-RLP/Hessen, PIC, TOPIGS Hülseberger Zuchtschweine

Warenterminbörsen



Eurex, Schluss-Kurse 10.01.2012			
Schlachtschw.-Kontrakte; 8.000 ± 500 kg SG;			
Cash-Settlement-Abrechn. nach "Eurex Hog Index", 56 % ± 3 % MFA, 85-100 kg, SG/Tier			
Liefermonat	Umsatz	Eur/kg	Vorwoche
Jan 12	0	1,465	1,500
Feb 12	1	1,545	1,565
Mrz 12	2	1,550	1,583
Apr 12	0	1,595	1,584
Mai 12	2	1,595	1,630
Jun 12	0	1,645	1,645
Jul 12	0	1,648	1,658
Aug 12	0	1,664	1,665
Eurex, Schluss-Kurse 10.01.2012			
Ferkel-Kontrakte; 100 St./25 kg LG; Cash-Settle.-Abrechnung auf Basis des "Eurex Piglet Index"			
Liefermonat	Umsatz	Eur/St.	Vorwoche
Jan 12	0	50,60	50,00
Feb 12	0	52,00	51,50
Mrz 12	0	52,50	52,50
Apr 12	0	52,00	52,00
Mai 12	0	50,50	50,50
Jun 12	0	49,50	50,40
Jul 12	0	48,00	48,60
Aug 12	0	47,50	48,00

Quelle: Eurex Frankfurt

Großmarkt-/ Verbraucher-/ Erzeugerpreise für Obst und Gemüse



	Großmarkt-Preise		Ökologische Erzeugung in Hessen			
	BLE - gewogene Ø-Preise, div. Großmärkte *) , ohne MwSt		Erzeuger an LEH Ø-Preise ohne MwSt		Großhandel an LEH Ø-Preise ohne MwSt	
	02.01.-08.01.12		10.01.2012		10.01.2012	
	akt. Woche	Vorw.	akt. Woche	Vorw.	akt. Woche	Vorw.
OBST						
Äpfel (kg) 70-80mm						
Boskoop rot	0,81	0,78	1,70	1,75	1,85	1,75
Elstar	0,71	0,71	1,70	1,70	1,80	1,80
Gala	0,75	0,82	1,70	1,70	1,70	1,70
Jonagold	0,68	-	1,53	1,45	1,44	1,45
Pinova	0,80	0,77	-	1,55	1,55	1,55
Royal Gala	0,74	0,71	1,70	-	-	-
RubINETTE	0,79	-	-	1,85	1,69	1,77
Birnen (kg) 70-80mm						
Abate Fetel	-	-	2,30	2,30	2,28	2,25
Alexander Lucas	0,69	0,70	1,90	1,75	1,95	1,86
Conference	0,70	0,73	1,68	-	1,90	-
Walnüsse (kg)	-	-	5,18	5,10	5,10	5,10
GEMÜSE U. SALAT						
Asiasalat (kg)	-	-	12,80	12,40	12,80	12,40
Bataviasalat (Stk)	-	-	1,00	0,96	0,95	1,02
Chicoree (kg)	-	-	4,53	4,35	4,03	4,09
Eisbergsalat (Stk)	-	-	1,00	1,49	1,02	1,37
Endivien (Stk)	-	-	1,45	1,40	1,41	1,31
Feldsalat (kg)	-	-	10,45	-	11,82	8,95
Kopfsalat (Stk)	-	-	1,00	0,96	1,02	1,04
Mangold (kg)	-	-	1,55	1,55	1,58	1,60
Postelein (kg)	-	-	8,30	8,50	8,95	9,23
Radicchio (kg)	-	-	2,57	2,60	2,57	2,57
Rucola (kg)	-	-	10,75	10,15	9,78	7,38
Spinat gew. (kg)	-	-	3,23	3,90	3,73	3,90
Zuckerhut (kg)	-	-	1,95	1,70	1,95	1,70
Schlangengurken (Stk)	-	-	0,82	0,91	0,86	0,91
Kürbis Hokkaido (kg)	-	-	1,95	1,65	1,78	1,09
Paprika (kg)	-	-	2,70	2,85	2,75	2,78
Blumenkohl (Stk)	1,33	1,10	1,50	1,37	1,46	1,47
Rosenkohl (kg)	1,02	1,00	3,78	3,60	3,51	3,30
Wirsing (kg)	-	-	1,19	1,18	1,28	1,28
Schwarzwurzeln (kg)	-	-	2,85	2,95	2,85	2,95
Knollensellerie (kg)	-	-	1,35	1,30	1,40	1,38
Möhren (kg)	0,54	0,45-0,50	0,92	0,88	0,94	0,94
Lauch (kg)	0,64	0,63	1,77	1,75	1,88	2,01
Zwiebeln gelb (kg)	0,28	0,25	1,00	1,00	1,02	1,02

Quelle: LWK RLP, BLE, LLH Kassel

Ökoprodukte ab Hof



Ökologische Erzeugung in Hessen		
Ab Hof-Preise inkl. MwSt		10.01.2012
Produkte	von - bis	Ø
Bataviasalat (Stk)	1,79-1,99	1,89
Chicoree (kg)	-	7,99
Eichblattsalat (Stk)	-	1,79
Endivien (Stk)	1,20-1,39	1,30
Feldsalat gew. (kg)	12,90-19,90	16,74
Kopfsalat (Stk)	-	1,79
Mangold (kg)	3,99-4,80	4,30
Postelein (kg)	13,90-16,90	15,57
Radicchio (kg)	-	4,99
Rucola (kg)	-	23,12
Zuckerhut (Stk)	-	1,20
Schlangengurken (Stk)	-	1,69
Kürbis Hokkaido (kg)	1,40-1,79	1,60
Paprika rot (kg)	4,79-4,99	4,89
Blumenkohl (Stk)	2,69-2,99	2,84
Grünkohl (kg)	2,40-4,69	3,54
Kohlrabi (Stk)	1,39-1,44	1,42
Rosenkohl (kg)	3,80-6,89	5,00
Rotkohl (kg)	1,44-2,00	1,66
Spitzkohl (kg)	-	3,99
Wirsing (kg)	1,40-2,49	2,05
Steinchampignons (kg)	10,50-11,96	11,23
Meerrettich (kg)	11,50-11,89	11,70
Möhren gew. (kg)	1,07-2,20	1,52
Pastinaken (kg)	2,99-4,30	3,59
Rote Beete (kg)	1,07-1,90	1,57
Rettich schwarz (kg)	2,00-2,79	2,40
Schwarzwurzeln (kg)	-	5,89
Knollensellerie (kg)	2,00-2,69	2,25
Steckrüben (kg)	1,10-2,00	1,67
Wurzelpetersilie (kg)	5,69-5,79	5,74
Staudensellerie (Stk)	1,88-2,39	2,14
Knoblauch (kg)	-	12,90
Porree (kg)	2,20-3,19	2,87
Speisezwiebeln (kg)	1,49-1,90	1,66

Quelle: LLH Kassel

Wareterminbörsen



Eurex Frankfurt			
Liefermonat	Umsatz	Euro/t	Vorw.
Schlussnot. London Potato Future 10.01.2012			
Futures , Menge: 25 t, frei handelbare Ware, versch. Qualitäten für britischen Markt. (Cash-Settlement-Abrechnung auf Basis "Eurex London Potato-Index")			
Apr 12	0	130,00	130,00
Schlussnot. für Veredelungs-			
kartoffeln , Menge: 25 t, u. a.: Bintje, Asterix, max 65 Knollen/10 kg (Cash-Settlement-Abrechnung auf Basis "Eurex EU-Process Potato-Index")			
Apr 12	18	79,00	76,00
Jun 12	0	91,00	89,00
Nov 12	0	86,00	86,00

Quelle: Eurex Frankfurt

Speisekartoffeln



10.01.2012		RLP-Nord	RLP-Süd	Hessen
Erzeugerpreise, Eur/dt, ohne MwSt. lose, frei Rampe, vor Abzug Sortierkosten	1	10,00	12,00	10,00-14,00
	2	9,00	11,00	9,00-13,50
Direktabsatz Erzeuger-Verbraucher	1	28,00-80,00	32,00-52,00	-
	2	28,00-80,00	32,00-52,00	65,00-76,00
Direktabsatz Erzeuger-Verbraucher	1	40,00-80,00	50,00-70,00	-
	2	40,00-80,00	50,00-70,00	-
Großhandelsabgabepreise	1	20,00-30,00		19,00-30,00
	2	20,00-28,00		17,00-30,00
Kleinverkaufspreise LEH, Discounter	1	36,00-80,00		-
	2	33,00-80,00		-

1 = festkochende Sorten, 2 = vorw. festkochende Sorten

Quelle: LWK RLP; LLH Kassel

gültig vom 11.01.12 bis 18.01.12