

## Aktuelles Markttelegramm

### Tierische Erzeugnisse

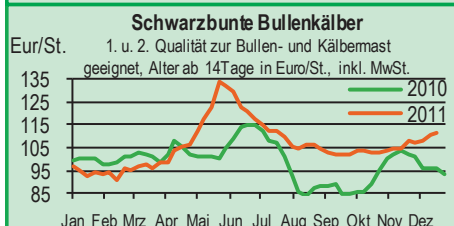
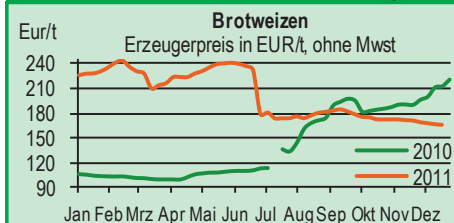
Schlachtrinder	Trotz gebrochener Preisspitzen bleibt der Schlachtrindermarkt von stabilen Tendenzen getragen. Reduzierte Kapazitäten in der Zerlegung und volle Läger für das Weihnachtsgeschäft drosseln den Absatz; Nachfrage der Schlachtereien jedoch weiter lebhaft. Gut ausreichendes Erzeugerangebot fließt zu stabilen bis leicht schwächer tendierenden Auszahlungspreisen problemlos ab.
Schlachtschweine	Marktlage und Auszahlungspreise für Schlachtschweine erscheinen vorerst stabil, herabgesetzte Hauspreise einzelner großer Schlachthäuser in Nord-West sorgen jedoch für Verunsicherung.
Ferkel	Bei relativ knappem Angebot und guter Nachfrage scheint der Bedarf nicht überall gedeckt werden zu können. Auch regional sind die Ferkel eher knapp. Preise daher nicht nur regional, sondern auch bundesweit insgesamt leicht fester tendierend.
Nutzkälber	Ungebrochen flotte Nachfrage, insbesondere nach gut mastfähigen Kälbern aus der Milchviehhaltung, aber auch aus der Fleischrinderkreuzung. Preise stabil bis leicht fester.
Eier/Geflügel	Das kaum drängende Angebot an Eiern wird auf Ladenstufe lebhaft nachgefragt, deutsche Bio- und Freilandware bleibt knapp und gesucht. Eiproduktenindustrie mittlerweile gut bevorratet; Drittlandsexport aufgrund der hohen Eierpreise eher stagnierend. Die Preisspitze scheint erreicht. Saisontypisch nimmt die Verbrauchernachfrage im Enten- und Gänsektor zu, aber auch Hähnchen- und Putenmarkt profitiert vom Weihnachtsgeschäft. Preise stabil bis leicht anziehend.

### Pflanzliche Erzeugnisse und Futtermittel

Getreide und Ölsaaten	Festere Vorgaben der Terminmärkte bis zur Wochenmitte führen nicht zum erhofften Stimmungsumschwung am regionalen Getreidemarkt. Die Bücher im Handel sind für das alte Jahr geschlossen und für den Anschluss im neuen Jahr werden zunächst keine nennenswerten Impulse erwartet. Aus der allgemeinen Abwehrhaltung heraus werden die Notierungen für Brot- und Futtergetreide weiter herabgesetzt, Abgeber gibt es auf dem Preisniveau derzeit sowieso nicht. Auch die neue Ernte wird kaum noch besprochen, die Abschlussquote liegt deutlich unter Vorjahresniveau. Die Rapskurse am Kassamarkt folgen den festen Vorgaben der Euronext, messbare physische Bewegungen kommen jedoch auch hier nicht zustande.
Futtermittel	Die Notierungen für Soja- und Rapsschrot können sich in dieser Woche deutlich von den zuvor erreichten Jahrestiefständen erholen, Neuabschlüsse kommen derzeit kaum zustande; bestehende Kontrakte werden jedoch lebhaft abgerufen. Mischfutter und energetische Einzelfuttermittel in ruhigem Marktumfeld und mit wenig Preisbewegung.
Kartoffeln	Weihnachtsgeschäft mit unterschiedlicher Ausprägung. Zum Wochenende kam nur zum Teil die erwartete Nachfragebelebung. Keine Änderung bei den Qualitätsproblemen. Französische Importware aufgrund des hohen Preisniveaus nur verhalten nachgefragt. Erste zypriotische Frühkartoffeln im LEH - Sortiment. Für die Preisgestaltung bietet der Markt momentan wenig Spielraum, Preise bis zum Jahreswechsel voraussichtlich fest.

Quelle: LWK RLP, Agrarzeitung

## Blick in den Markt

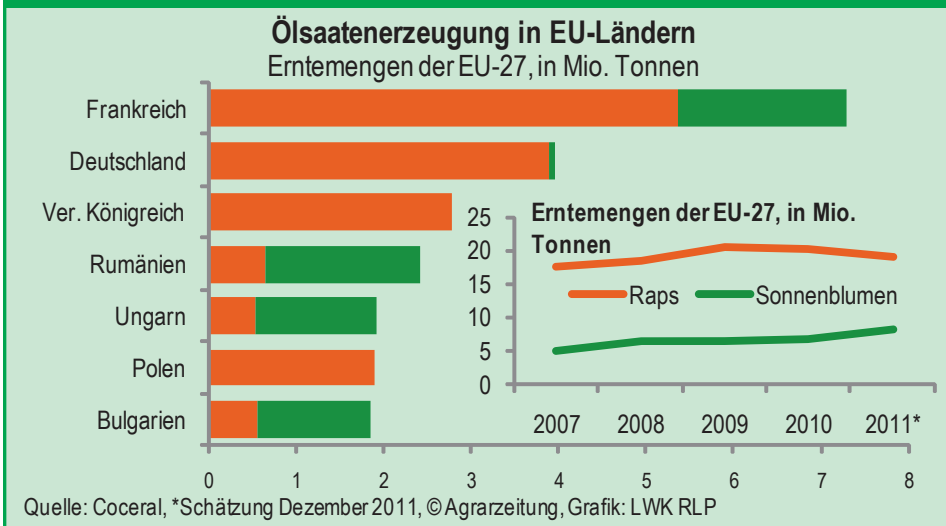


## Warenterminbörsen

Euronext Paris			
Liefermon.	Umsatz	Euro/t	Vorwoche
Schlussnotierungen für Exportweizen 20.12.2011			
Menge: 50 t; 76 kg/hl, intervent.-fähig; L.-ort Rouen			
Jan 12	4.927	191,25	180,75
Mar 12	9.545	183,25	177,00
May 12	2.541	181,75	176,50
Aug 12	0	172,00	166,75
Schlussnotierungen für Raps 20.12.2011			
Menge: 50 t; diverse Lieferorte in Deutschl./Frankr.			
Feb 12	4.354	425,50	423,00
May 12	2.927	410,50	409,25
Aug 12	493	395,75	394,75
Feb 13	140	392,50	390,00
Schlussnotierungen für Mais 20.12.2011			
Menge: 50 t; 15% H <sub>2</sub> O, 4% Bruchkör./Lief. Atlantic			
Jan 12	1.272	188,50	186,00
Mar 12	1.322	187,00	184,00
Jun 12	397	187,25	184,00
Nov 12	102	177,50	173,25
Schlussnotierungen für Braugerste 20.12.2011			
Menge: 50t; 14,5% H <sub>2</sub> O, 11,5% Prot, 95% Keimf.			
Jan 12	10	260,75	257,00
Mar 12	37	262,75	262,75
May 12	30	263,50	262,00
Nov 12	40	231,00	228,50
Cbot Chicago			
Schlussnotierungen für Weizen 20.12.2011			
Menge: 5000 US.bsh. (~136 t), Nr.2 Soft Red Winter			
MAR 12	33.237	170,30	166,60
MAY 12	6.126	175,60	169,10
JLY 12	5.119	180,40	174,70
Schlussnotierungen für Sojaschrot 20.12.2011			
Menge: 100 Short Tons. (~91 t), 48% Protein			
JAN 12	30.326	247,40	237,70
MAR 12	21.981	250,80	238,70
MAY 12	4.548	253,80	242,50

Quelle: Euronext, CBoT

## Aktuelle Marktgrafik



Quelle: Coceral, \*Schätzung Dezember 2011, ©Agrarzeitung, Grafik: LWK RLP

## Erzeugerpreise für Getreide, Ölfrüchte und Körnerleguminosen



Basispreise des Agrarhandels, frei Ernter, für Standardqualität, in Eur/t, ohne MwSt.							Streckengeschäfte		
Erfassungsdatum:	Hessen			Rheinland-Pfalz			Hessen	RLP	
* Einzelmeldung	Spanne	Landes-Ø	Vorwoche	Spanne	Landes-Ø	Vorwoche	Ab-H of Ø	Ab-H of Ø	Franko Ø
Eliteweizen 14,0-14,5/50-55/250-280	178,00-195,00	<b>185,50</b>	185,50	180,00-180,00	<b>180,00</b>	180,00	194,25	185,00	-
Qualitätsweizen (A) 13,5/40/250	160,00-180,00	<b>172,45</b>	172,30	162,00-172,50	<b>169,20</b>	169,70	180,55	174,00	177,90
Brotweizen (B) 11,5-12,0/220	160,00-175,00	<b>167,85</b>	167,65	160,00-170,00	<b>166,00</b>	166,70	176,10	171,50	175,00
Mahl- bzw. Brotroggen, FZ>120	180,00-200,00	<b>193,00</b>	193,10	185,00-202,50	<b>196,30</b>	196,50	204,45	201,80	206,70
Futterroggen	-	-	-	145,00-162,00	<b>154,60</b>	154,60	-	160,20	-
Sommerbraugerste max. 12% Prot.	210,00-220,00	<b>215,00</b>	215,00	204,00-230,00	<b>224,60</b>	225,50	226,25	228,50	233,30
Sommerbraugerste (Ernte '12)	-	-	-	200,00-205,00	-	-	-	-	-
Winterbraugerste	-	-	-	190,00-210,00	<b>204,70</b>	205,50	-	209,70	213,00
Futtergerste >62 kg/hl	160,00-170,00	<b>165,55</b>	166,30	155,00-170,00	<b>162,30</b>	162,70	175,50	167,10	171,70
Futterweizen	160,00-170,00	<b>164,75</b>	164,75	157,50-170,00	<b>162,70</b>	163,10	174,50	167,90	171,90
Futterhafer	160,00-170,00	<b>164,60</b>	165,40	160,00-190,00	<b>181,10</b>	181,40	174,85	185,00	188,50
Körnermais	160,00-175,00	<b>168,00</b>	168,90	155,00-175,00	<b>166,40</b>	166,40	179,85	170,50	173,80
Triticale	145,00-170,00	<b>163,85</b>	164,10	155,00-165,00	<b>158,60</b>	159,10	171,00	164,10	168,30
W.-Raps	400,00-420,00	<b>412,60</b>	406,80	400,00-415,00	<b>408,70</b>	406,40	420,55	412,80	416,00

Quelle: LLH, Kassel u. LWK RLP, Bad Kreuznach

## Börsennotierungen für Getreide, Ölfrüchte und Körnerleguminosen



Großhandelsabgabepreise in Eur/t, o. MwSt.; überwiegend frei Fuhre/Waggon bzw. Mühle/Station bei sofortiger Lieferung;

Quelle: "Warenbörsen der angegebenen Orte"

G=Geld, B=Brief, PS=Papiersack, lo=lose

Börsen	Köln	Mannheim	Würzburg	Frankfurt	Stuttgart	Paderborn
Notierungen am:	15.12.2011	19.12.2011	16.12.2011	15.12.2011	20.12.2011	19.12.2011
Brotweizen 11,5-12,0/220	185,00-187,00	184,00-187,00	168,00-173,00	178,00-182,00	183,00-185,00	190,00-191,00
A-Weizen > 13,0-13,5/250	-	187,00-190,00	173,00-177,00	178,00-182,00	185,00-188,00	-
E-Weizen 14,5/50-55/250-280	-	210,00-215,00	187,00-190,00	-	-	-
Futterweizen > 70 / 72 kg/hl	180,00-184,00	180,00-183,00	165,00-170,00	175,00-178,00	182,00-184,00	188,00-190,00
Brotroggen > 120 FZ	228,00	225,00-230,00	225,00-227,00	220,00-225,00	-	-
Braugerste, Inland	-	252,00-255,00	245,00-248,00	-	252,00-254,00	-
Futtergerste > 62 kg/hl	-	183,00-186,00	175,00-182,00	175,00-180,00	178,00-182,00	192,00-195,00
Qualitätshafer > 52/53 kg/hl	-	-	-	-	203,00-206,00	222,00-225,00
Triticale (max. 10 % Auswuchs)	-	176,00-178,00	160,00-165,00	-	-	183,00-185,00
Mais	-	183,00-185,00	190,00	182,00-185,00	170,00-174,00	190,00-193,00
Raps	403,00-435,00 G	427,00-429,00	422,00-429,00	430,00-433,00	424,00-436,00	436,00-437,00
Milchl.futter: ESt II, 20 % RP	-	230,00-235,00	-	-	-	-
Milchl.futter: ESt III, 18 % RP	-	250,00-255,00	-	-	-	-
Ferkelstarter >13,8 MJ ME/kg, 18% RP	-	342,00-347,00	-	-	-	-
Schweinemastfutter 13 MJ, 16% RP	-	253,00-258,00	-	-	-	-
Legehennenalleinfutter: 11,4 MJ	-	320,00-325,00	-	-	-	-
Sojaschrot, 43-44 % RP	268,00-274,00 B	277,00-279,00	262,00-265,00	-	278,00-280,00	266,00-276,00
Rapsschrot	160,00-174,00 B	182,00-184,00	172,00-175,00	-	-	-
Weizenkleie	143,00 B	120,00-125,00	115,00	118,00-123,00	118,00-120,00	140,00-145,00
Roggenkleie	-	115,00-120,00	-	-	-	-
Melasseschnitzel	153,00 B	163,00 - 167,00	-	-	-	152,00-153,00
Wiesenheu, 1. Schnitt, kl. Ballen	228,30-240,00	-	-	-	160,00-180,00	-
Wiesenheu, 1. Schnitt, Rundballen	190,00	-	-	-	-	-
Gerstenstroh, große Rechteckballen	110,00-125,00	-	-	-	-	-
Weizenstroh, große Rechteckballen	113,30-121,70	-	-	-	-	-
Weizenstroh, kleine Ballen	136,70-139,00	-	-	-	95,00-120,00	-

Die Konditionen und Paritäten der Börsen sind z. T. sehr unterschiedlich. Die Preise sind nicht unmittelbar vergleichbar.

Preisendenzen sind jedoch im zeitlichen Vergleich der jeweiligen Börsennotierungen erkennbar.

## Aktuelle Preisinfos aus Rheinland-Pfalz und Hessen



Infotelefon der LWK: 0671/793-1200

Montags 16:00 Uhr: Ringferkel, Preisempfehlung

Schlachtschweine Nordw.-Deutschland.

Dienstag 16:00 Uhr: Schlachtstättenpreise, Erzeuger-Metzger Notierungen, 1. FIGDV, Nutzkälber

Landwirtschaftskammer Rheinland-Pfalz

Burgenlandstr. 7, 55543 Bad Kreuznach

Ref. 25 Markt, 0671/793-1155

www.lwk-rlp.de

markt@lwk-rlp.de

Landesbetrieb Landwirtschaft Hessen

Kölnische Str. 48-50, 34117 Kassel

Marktinformation, 0561/7299-267

www.agrarberatung-hessen.de

marktinfo@lh.hessen.de

## Erzeugerpreise für Rinder frei Schlachtstätte



Amtliche Preisfeststellung (1.FIGDV) für Schlachtrinder, für Rheinland-Pfalz und Hessen; Preise €/kg/SG frei Schlachtstätte, ab 2010 ggf. mit **Bio-/Markenfleisch-Zuschlägen** od. mit sonst. Boni-Zahlungen; o. MwSt

Anzahl Meldungen: 6		Stück: 1.359		Schlachtzeitraum: 12.12.-18.12.11		
Kategorie	Handelsklasse	Stück	Preisspanne*	Ø-Preis	Kg/Stück	Ø-Preis Vorw.
Jungbullen	U 2	24	3,63-3,90	3,80	388,11	3,81
	R 2	25	3,60-3,91	3,75	349,61	3,74
	<b>R 3</b>	<b>28</b>	<b>3,58-3,83</b>	<b>3,74</b>	<b>375,42</b>	<b>3,73</b>
	O 2	11	2,94-3,30	3,19	283,81	3,34
	O 3	24	3,26-3,34	3,28	364,68	3,27
	P 2	10	2,72-2,90	2,79	298,71	2,87
	P 3	-	-	-	-	3,04
	E-P insg.	151	-	3,51	354,55	3,52
Kühe	R 3	19	2,81-3,05	2,91	375,68	3,03
	O 2	85	2,67-2,80	2,68	303,77	2,69
	<b>O 3</b>	<b>148</b>	<b>2,73-2,79</b>	<b>2,76</b>	<b>335,10</b>	<b>2,80</b>
	P 1	257	1,95-2,18	2,09	240,57	2,12
	P 2	152	2,24-2,44	2,40	271,94	2,41
	P 3	81	2,28-2,54	2,37	268,53	2,44
	E-P insg.	900	-	2,51	292,99	2,56
Färsen	R 3	25	3,32-3,48	3,39	287,47	3,40
	<b>O 3</b>	<b>49</b>	<b>2,86-3,27</b>	<b>2,95</b>	<b>298,53</b>	<b>2,90</b>
	O 4	17	2,79-2,82	2,81	335,96	2,84
	P 2	24	2,23-2,68	2,33	232,89	2,31
	P 3	11	2,34-2,44	2,40	265,04	2,44
		E-P insg.	227	-	2,89	274,21

\* gebildet aus den errechneten Mittelwerten der Meldebetriebe Quelle ADD Trier

Schlachtzeitraum: 12.12.-18.12.11		Amtliche Preisfeststellung (1.FIGDV) für Schlachtrinder im Preisgebiet							
		Baden-Württemberg				Nordrhein-Westfalen			
Kategorie	HdKl.	Preisspanne	Ø-Preis	Vorwo	Kg/Stk.	Preisspanne	Ø-Preis	Vorwo	Kg/Stk.
Jungbullen	U 3	3,80-3,86	<b>3,84</b>	3,83	429,00	3,75-3,85	<b>3,83</b>	3,81	439,80
	<b>R 3</b>	<b>3,69-3,86</b>	<b>3,78</b>	3,77	385,00	3,67-3,83	<b>3,78</b>	3,76	401,60
	O 3	3,25-3,41	3,38	3,39	345,00	3,41-3,55	3,49	3,48	365,40
Kühe	R 3	2,90-3,01	2,97	2,99	364,00	2,82-2,93	2,89	2,92	360,00
	<b>O 3</b>	<b>2,69-2,81</b>	<b>2,79</b>	2,80	329,00	2,74-2,81	<b>2,79</b>	2,81	332,90
	P 1	1,93-2,17	<b>2,06</b>	2,05	235,00	2,05-2,17	<b>2,12</b>	2,14	238,50
Färsen	R 3	3,27-3,81	3,42	3,39	310,00	3,19-3,34	3,26	3,25	311,30
	<b>O 3</b>	<b>2,77-3,03</b>	<b>2,81</b>	2,86	281,00	2,66-2,76	<b>2,73</b>	2,77	289,50

Quellen: für RLP und Hessen: ADD Trier; für Ba-Wü.: LLM Schwäb. Gmünd; für NRW: LEJ

## Erzeugerpreise für Nutzkälber ab Hof



1. u. 2. Qualität, zur Bullen- bzw. Kälbermast geeignet; Alter ab 14 Tage; ca. 40 bis 60 kg LG in Eur/St.; inkl. MwSt., nach allen Vermarktungsabzügen

Region	Hessen				Rheinland-Pfalz			
	12.12.-18.12.11				19.12.-25.12.11			
Woche vom:	Stk.	Spanne	Ø-Preis	Vorw.	Stk.	Spanne	Ø-Preis	Vorw.
<b>Bullenkälber</b>								
Holstein sbt.	410	89 - 155	131	128	400	80 - 150	112	110
Holstein rbt.	33	121 - 157	133	133	55	80 - 150	117	117
Kreuzungen	14	180 - 211	203	202	46	170 - 350	233	240
Fleckvieh	9	277 - 332	299	296	3	140 - 170	160	155
3. Qualität	28	25 - 92	44	46	8	10 - 80	47	47
<b>Mutterkälber</b>								
Holstein	22	39 - 72	53	54	9	40 - 100	63	57
Kreuzungen	3	138 - 140	139	142	8	150 - 230	181	172
3. Qualität	-	-	-	-	1	10 - 10	10	-

Quelle: LLH Kassel, LWK RLP, Bad Kreuznach

Erzeugerpreise für Fleckviehkälber; bis 100 kg LG, ab Hof, in Eur je kg LG, o. MwSt

Zeitraum: 12.12.-18.12.11		(Veränderungen zur Vorwoche)	
Region	Bayern	Baden-Württemberg	Südbaden
<b>Bullenkälber</b>	5,15 (- 0,04)	5,00 (- 0,07)	-
<b>Mutterkälber</b>	2,64 (+ 0,01)	2,65 (+ 0,03)	-

Quelle: LBV-BW, BBV

## Aktuelle Schlachtstättenpreise



Preise für Schlachtrinderhälften, in Eur/kg SG, frei Schlachtstätte, o. MwSt

Tierart / HdKl.	20.12.2011	Vorwoche
Jungbullen R3	3,55-3,80	3,55-3,80
Kühe O3	2,60-3,00	2,65-3,10
Färsen O3	2,60-3,40	2,65-3,40

Umfrage d. LWK RLP in Schlachtst. aus RLP

## Schlachtlämmerpreise



In Eur kg/LG, incl. 10,7 % MwSt (LG abzgl. 5 % Nüchterung) 19.12.-25.12.11

Klasse 1 jung, vollfleischig :	2,30-2,50
Klasse 2 jung, fleischig :	2,05-2,25
Klasse 3 abfallende Qualitäten:	1,10-2,00

Tendenz: Preise stabil

Quelle: EZG Weideland w.V., Bitburg-Meckel, Tel.: 06568/ 96 96 46

## Lammfleisch Südwest



Amtliche Preisfeststellung (1. FIGDV) in Ba-Wü, Hessen, NRW u. RLP, in Eur/kg, ohne MwSt, für die Woche vom: 12.12.-18.12.11

Nach Schlachtgewicht pauschal abgerechnet

	Stück	SG kg/Tier	Spanne	Ø-Preis
<b>Lämmer</b>	365	20,00	4,16-5,33	5,00

Quelle: LLM Schw.-Gmünd, ADD Trier, LANUV Düsseldorf, RP'en Stuttgart und Gießen

## Pferdemarkt Cloppenburg



Vom 14.12.2011; Auftrieb: 80 Pferde;

Schlachtpferdepreise in Eur / kg LG; o. MwSt

1. Qualität	0,75
vollfleischiges Warmblut	0,50-0,65
geringfleischige Pferde	0,40-0,45
Stückpreise/Eur 1. Reitpferde	500-1.200
2. Kleinpferde/Ponys/Esels	80-500

Marktverlauf: verhalten

Nächster Pferdemarkt: 11.01.2012

Quelle: Stadt Cloppenburg

## Auktionstermine



Zuchtvieh		Fleischrinder	
Alsfeld:	04.01.12	Haus Düsse	07.01.12
Hamm:	06.01.12	Alsfeld:	28.01.12
Bitburg:	12.01.12	Bitburg:	04.03.12
Alsfeld Schau:	04.02.12	Bitburg:	18.03.12
Kälber		Absetzer	
Bitburg:	12.01.12	Alsfeld:	18.01.12
Alsfeld:	18.01.12	Krefeld:	25.01.12
Biebesheim:	23.01.12	Krefeld:	07.03.12
Alsfeld:	15.02.12	Alsfeld:	15.02.12
Qualitätsferkel / Sauen		Schafe	
Limburg:	15.02.12	Ansbach:	25.01.12

## Erzeugerpreise für Schlachtschweine frei Schlachtstätte



Ämtliche Preisfeststellung (1. FIGDV), nach Handelsklassen und SG (bei E-P 80-110 kg SG), ohne MwSt.

Zeitraum:	12.12.-18.12.11	M	S	E	U	S-P	S-P Vorw.
<b>Baden-Württemberg</b> (30 Betriebe, 64.846 Stück)	1,10-1,130	1,63-1,80	1,57-1,85	1,43-1,74	-	-	-
gewogener Ø-Preis (Eur/kg)	1,23	1,68	1,63	1,53	1,64	1,64	
Klassen-Anteil in Prozent	0,29	39,87	42,86	9,86	-	-	
Muskelfleisch-Anteil in Prozent	-	62,00	57,90	53,20	58,90	59,00	
<b>Rheinland-Pfalz</b> (9 Betriebe, 21.479 Stück)	1,05-1,31	1,65-1,77	1,62-1,69	1,40-1,54	-	-	-
gewogener Ø-Preis (Eur/kg)	1,81	1,67	1,66	1,53	1,62	1,62	
Klassen-Anteil in Prozent	0,59	24,00	52,35	19,49	-	-	
Muskelfleisch-Anteil in Prozent	-	61,48	57,64	53,04	-	-	
<b>Nordrhein-Westfalen</b> (25 Betriebe, 396.515 Stück)	1,17-1,31	1,62-1,71	1,56-1,65	1,39-1,54	-	-	-
gewogener Ø-Preis (Eur/kg)	1,30	1,67	1,60	1,47	1,61	1,62	
Klassen-Anteil in Prozent	2,86	40,00	43,75	9,96	-	-	
Muskelfleisch-Anteil in Prozent	-	62,00	57,90	53,20	59,20	59,10	
<b>Hessen</b> (8 Betriebe, 3.466 Stück)	1,10-1,36	1,62-1,68	1,60-1,66	1,43-1,55	-	-	-
gewogener Ø-Preis (Eur/kg)	1,27	1,66	1,63	1,51	1,61	1,62	
Klassen-Anteil in Prozent	1,90	28,91	46,71	16,01	-	-	
Muskelfleisch-Anteil in Prozent	-	61,79	57,56	53,22	58,38	58,76	
<b>Thüringen</b> (6 Betriebe, 26.807 Stück)	1,27-1,41	1,65-1,70	1,63-1,67	1,51-1,55	-	-	-
gewogener Ø-Preis (Eur/kg)	1,33	1,68	1,66	1,54	1,64	1,63	
Klassen-Anteil in Prozent	0,80	25,05	55,66	16,75	-	-	
Muskelfleisch-Anteil in Prozent	-	61,50	57,60	53,30	57,70	57,10	

Quellen: für RLP: ADD Trier; für Hessen: RP Gießen, für sonstige: zuständige Stellen d. Länder

## Aktuelle Schlachtstättenpreise



Basis-Preis f. Schlachtschweine, 57 % MFA (in Eur/kg/SG), frei Schlachtstätte

1. Umfrage in Schlachtstätten aus RLP vom: **20.12.2011**  
**Spanne: 1,61-1,63 Vorw.: 1,61-1,63**

2. Umfrage LLH bei Kurhessischen Genossenschaften vom: **19.12.2011**  
**Spanne: 1,60-1,63 Vorw.: 1,60-1,63**

**ISN Notierung**

09.12.-15.12.11	ISN: 1,63-1,65	Median: 1,64
16.12.2011	ISW: 1,63-1,64	Median: 1,63

Quelle: ISN Tel.: 09 00 / 19 00 929

## VEZG Vereinigungspreis



Schlachtschweine mit 57 % MFA, VEZG-AutoFOM-Referenzmaske, frei Schlachtstätte, o. MwSt.

**Wochenpreis vom 16.12.11 (16.12. bis 22.12.11)**

**AutoFOM-Preisfaktor: 1,63** Eur / Indexpunkt  
**Preisspanne: 1,63 - 1,64** (Vw.: 1,63)

**FOM-Basispreis: 1,63** Eur/kg SG (Vw.: 1,63)  
 Vermarktungsmenge: 227.600 (z. Vw.: - 24.300)

M-Schlachtsauenpreis, frei Schlachtst. 3-5 St.: **1,29**  
 Preisspanne: 1,27 - 1,32 Eur/kg SG

M-Schlachtsauenpreis, Ab Hof: **1,17**  
 Preisspanne: **1,15 - 1,20** Eur/kg SG

Quelle: LWK Nieders. Tel: 09001/190-244, 69 ct/M.

## Ferkelpreise Rheinland-Pfalz / Saarland



1. **Basispreise ab Hof** (o. MwSt.) für Standard-Qualitätsferkel der EZ-Ringe; Ø-Gruppen-Größe: Ringf.: 30 Stk., Aufzuchtferkel: 200 Ferkel/Partie; z.T. als Poolpreis; ohne Abzüge für Klein- u. Zuschläge für Großgruppen; ohne Kosten für Transport u. Impfungen; mit Qualitätszuschlag "Aufzuchtstall" für den Zeitraum von: **19.12.-25.12.11**

Die Zu- u. Abschläge für abweichende Mengen u. Qualitäten bei R-Ferkeln sind frei vereinbar!

Basis	kg	Grundpreis bzw. Spanne (Eur/St.)	± Preisveränderung zur Vorw. (Eur/St.)	Zu-/Abschläge (Eur/kg) für Mehrgewicht	Mindergew.
Qualitätsringferkel (R)	25	<b>48,50</b>	<b>+ 1,00</b>	bis 30 kg 1,30	1,00
Aufzuchtferkel (A)	8	30,20 — 38,17	+ 1,20 — + 0,80	0,50-1,00	0,50-1,00
	30	55,75 — 58,85	+ 0,50 — + 1,00	0,50-0,70	0,70-1,00

2. **Verkaufspreismeldungen der Erzeugerringe aus der Vorwoche, vom 12.12.-18.12.11**

Basis (kg)	Anzahl Ferkel	Preis/Ferkel (Eur/St.) Spanne	Ø-Preis	± Preisveränderung zur Vorw. (Eur/St.)	Zu-/Abschläge (Eur/kg) für Mehrgew.	Mindergew.
(R) 25	1.915	47,50-52,50	49,56	+ 1,75	bis 1,30	bis 1,00
(A) 8	2.371	30,20-37,37	31,71	+ 1,96	0,50-1,00	0,50-1,00
(A) 30	3.003	54,75-57,85	55,42	+ 1,71	0,50-0,70	0,70-1,00

Zuschläge: Bei Kleingruppen (Ringferkel), bis 60 Ferkel/Partie, wurden teils Abzüge bis 2,00 Eur/Tier, bei Großgruppen, ab 100 bzw. 160 Tiere, Zuschläge von bis zu 4,00 Eur/Tier, vor MwSt., berechnet.

Herkünfte: Zwei-/Dreirassenkreuzungen, Hybriden, Systemferkel Quelle: LWK RLP, KH

## Ferkelpreise aus Nordwestdeutschland



Ab-Hof-Preise für Qualitäts-Ferkel, ohne MwSt, ohne Aufschlag für Topgenetik u. evtl. Impfungen

Zeitraum	Erzeugungsregion		
	Rheinland	NRW u. Niedersachsen	Niedersachsen
12.12.-18.12.11			
Datenquelle*:	EZG'en Rheinl.	LWK NRW + Nieders.	LWK Nieders.
Basisgewicht / Partigröße	25 kg / 100-170 Stk.	25 kg / 200 Stk.	8 kg / 200 Stk.
eingekaufte Menge in St.	26.253	179.651	16.659
Ø-Preis in Eur / St.	<b>51,24</b>	<b>46,50</b>	30,20
Veränderung z. Vorwoche	+ 1,66	+ 1,50	+ 1,20
Preisspanne Eur / St.	51,00 - 51,50	44,80 - 51,50	28,70 - 32,10
Akt Trend z. VW Eur/St.	+ 0,50	+ 0,50	-

\*VHB: Genossenschaftl. u. priv. Handelsbetriebe; EZG = Erzeugergemeinschaft für Ferkel. Die notierten Preise für Ring- bzw. Qualitätsferkel sind Grundpreise einschl. Mitgliedsbeitrag und beziehen sich auf die o.a. Verkaufgruppen. Der Ø-Preis wird als Median ermittelt. Für kleinere Partien werden in der Regel Preisabzüge, für größere Partien Preiszuschläge gewährt. Gewichtsabweichungen zur Basis werden i.d.R. mit 0,75 bis 1,00 Eur/kg verrechnet. Für individuelle Impfprogramme werden zusätzliche Preisaufschläge vergütet.

Quellen: Landwirtschaftskammern Nordrhein-Westfalen und Niedersachsen

## Ab Hof Preise für Schweine



RLP-Erzeuger-Metzer-Direktverk.; **Metzgerqualität** (Ø ca. 58-60% MFA; in Eur/kg, o.MwSt)

**Schlachtzeitraum vom 12.12.-18.12.11**

Gemeldete Tiere: 555 Preis / kg LG: **1,47**  
 umg. auf SG (79 % Ausschl.): **1,86**

Empfehlung der EZG'en aus RLP f.d. Woche vom **19.12.-25.12.11** **1,47 kg LG**  
 Quelle: LWK RLP, Bad Kreuznach **1,86 kg SG**

## Ferkelpreise Hessen



Ab-Hof-Preise für Standard-Qualitätsferkel (Basis: 28kg), Eur/Tier, o. MwSt., o. Aufschläge für Impfungen und Direktgeschäfte, inkl. aller Qualitätszuschläge, nach Abzug aller Vermarktungskosten

**Zeitraum: 12.12.-18.12.11**

Anzahl:	Preisspanne	Ø-Preis (Vorw.)
<b>8819</b>		
<b>Grundpreis<sup>1)</sup></b>	38,50-44,90	<b>41,15</b> (40,81)
<b>50er Gruppe<sup>2)</sup></b>	43,75-52,00	<b>49,96</b> (48,75)
<b>100er Gruppe<sup>2)</sup></b>	47,00-55,50	<b>52,25</b> (51,21)
Zuschlag bis 30 kg LG		1,00-1,30
Zuschlag > 30 kg LG		0,40-0,51

<sup>1)</sup> Ferkel o. Zu-/Abschläge, u.a. für Mengen  
<sup>2)</sup> mit einheitl. Genetik u. Gewicht Quelle: LLH

## Ferkel Baden-Württemberg



Region	Erzielte Ø-Preise der Vorwoche 1)	Notierung
Hohenlohe und Oberschwaben	in Eur / St. Spanne   Ø	<b>19.12.2011</b> Tendenz Folgewoche
<b>100 Gruppe 2)</b>	48,00-51,00	<b>48,20</b> + 1,00

1) gew. Ø-Preise, 25kg-Ferkel, ohne Mykoplasmenimpfung und ohne MwSt

2) Ferkel-Gruppe ca. 100 Tiere, einheitlicher Genetik und Gewicht, mit QS-Status, frei Vermarkter

Mehrgewicht: + 1,00 EUR/kg

LLM Schwäbisch-Gmünd, Info: 0900/1810800

## Futtermittel



Abgabepreise des Handels an die Landwirtschaft, in Eur/t, frei Hof/Silo (lose, ab 3 t) bzw. ab Lager (gesackt), ohne MwSt., Spannenpreise. \* = Einzelmeldung

Erfassungsdatum:	13.12.2011	x = lose (> 3 t)		o = gesackt	
		RLP/Saarl.		Hessen	
MAT, ohne Magermilchpulveranteil	o	1.540,00-1.680,00	1.345,00-1.725,00		
MAT, Magermilchpulverant. > 35 %	o	1.760,00-2.605,00	1.802,00-2.085,00		
Ergänzfütter für Aufzuchtälber, 18% RP	x	270,00-355,00	280,00-342,00		
Milchleistungsfutter 14/15 - III	x	237,50-264,00	226,50-278,00		
Milchleistungsfutter 18 - III	x	207,50-249,00	224,50-249,00		
Ferkelaufzucht., 13,2-13,6 MJ/kg	x	295,00-370,00	342,00-391,00		
Sauenfutter, 13,0 MJ/kg	x	290,00-319,00	293,00-335,00		
<b>Schweinemastfutter</b>					
Vormast, 1,0-1,15% Lysin, >13,2MJ/kg	x	255,00-312,00	265,00-290,00		
Endmast, 0,9-1,0% Lysin, >12,6MJ/kg	x	223,00-285,00	250,00-298,00		
Ergänzungsfutter Mastschw., 12,6 MJ/kg; 28% Rohprotein	x	340,00-360,00	294,50-367,50		
	o	440,00-464,00	-		
Legehennenalleinfütter, 11,4 MJ/kg, 0,38 % Methionin	x	275,00-315,00	317,50-338,00		
	o	450,00-626,00	-		
Broileralleinfütter, 13,4 MJ/kg	x	300,00-313,00	-		
Putenalleinfütter., Phase 6, 11,5 MJ/kg	x	280,00-305,00	-		
Sojaschrot, 43-44% Rohprotein	x	290,00-310,00	282,00-320,00		
	o	390,00-596,00	-		
Rapsschrot, ca. 34 % Rohprotein	x	180,00-219,00	190,00-219,00		
Weizenkleie (Normtyp)	o	150,00-190,00	-		
Melasseschnitzel, gepresst	x	175,00-195,00	-		
Alleinfütter f. Mastschaffämmer	o	395,00-523,20	-		
Ergänzungsfütter für Zuchtschafe	x	233,00-280,00	-		
<b>Raufutter</b>					
Einkaufspreise des Handels, ab Hof, in Eur/t, o.MwSt.					
Heu, kleine HD-Ballen, 1. Schnitt		220,00-245,00	165,00-260,00		
Heu, Rundballen, 1. Schnitt		175,00-195,00	150,00-240,00		
Heu, Quaderballen, 1. Schnitt		180,00-205,00	150,00-240,00		
Stroh, kleine HD-Ballen		130,00-140,00	130,00-190,00		
Stroh, Rundballen		90,00-110,00	110,00-180,00		
Stroh, Quaderballen		90,00-115,00	120,00-180,00		

Quelle: Landwirtschaftskammer RLP und LLH Kassel

## Eierpreise



Erzeugerpreise für Güteklasse A, lose, in Cent / St.					Eiernotierung Südwest vom 20. Dezember 2011		
Rheinland - Pfalz vom: 19.12.-25.12.11			Hessen vom: 12.12.-18.12.11		Großhandelsabgabepreise an den LEH, ohne MwSt und ohne KVP, Eur/100 Stück		
Gew.-Kl.	Spanne	Ø-Preis	Spanne	Ø-Preis	Bodenhaltung		
aus Käfighaltung, an Handel u. Großverbraucher, frei Empf., von 1 bis 15 Kisten à 360 Stück, o. MwSt.					Gewichts	Eur/100 St.	Eur/100 St.
XL	14,75-16,00	15,10	-	14,20	klasse	20.12.11	13.12.11
L	10,28-11,50	10,60	-	8,95	XL	17,00	17,00
M	9,68-10,50	9,90	-	8,75	L	12,00	12,00
S	-	7,50	-	-	M	10,50	10,50
aus Bodenhaltung, an Handel- u. Großverbraucher o. MwSt.					S	7,00	7,00
XL	16,00-20,30	17,55	14,00-21,50	16,73	Tendenz:	fest	fest
L	11,80-15,00	13,95	9,05-18,25	13,28	Freilandhaltung		
M	10,80-13,00	12,65	7,90-16,25	11,73	Gewichts	Eur/100 St.	Eur/100 St.
S	8,90-12,00	10,10	4,50-12,55	7,23	klasse	20.12.11	13.12.11
aus Bodenhaltung, an Endverbraucher, lose, inkl. MwSt.					XL	19,00	19,00
XL	19,00-27,00	23,00	16,00-24,00	20,79	L	13,00	13,00
L	17,00-23,00	20,00	15,00-22,00	18,61	M	11,50	11,50
M	13,00-20,00	17,25	14,00-20,00	16,79	S	7,00	7,00
S	10,00-15,00	13,00	10,00-15,00	12,40	Tendenz:	fest	fest

Quelle: Landwirtschaftskammer RLP; LLH Kassel

## Sauen/Ferkel Südhessen



Ring-Preis im Erzeuger-Direktgeschäft in Ableitung vom Schlachtschweinepreis in Eur ohne MwSt

Zeitraum:		26.12.-01.01.12	
<b>Ferkel</b>			
Basis 25 kg, geimpft gg. Mykoplasmen, mit einheitl. Genetik u. Gewicht, Verkauf ab Hof, ohne Zuschläge für Mengen			51,25
Mehrgewichtszuschlag 25-33 Eur/kg LG			1,30
Mehrgewichtszuschlag > 33 Eur/kg LG			0,50
<b>Jungsauen</b>			
Basis mind. 95 kg LG u. 180 Lebenstage, Nettoendpreis ab Hof			265,00

Quelle: Schweine-Kontrollring Südhessen, LLH

## Ferkel Rhön-Vogelsberg



Ab-Hof-Preis, o. MwSt, der EZG Rhön-Vogelsberg für den Zeitraum:

Zeitraum:		19.12.-25.12.11	
Basis 28 kg-Ferkel, Eur/St		52,00	
Mehrgewicht (28-30) Eur/kg LG		1,28	
Mehrgewicht, >30 kg:		kein Zuschlag	

Quelle: EZG Qualitätsfleisch Rhön-Vogelsberg

## Hybrid-Jungsauen



Basispreis: 5-10 Tiere/Lieferung; frei Hof, ab 90 kg LG, kg LG (o. MwSt.); Zeitraum:

Zeitraum:		12.12.-18.12.11	
<b>Spanne: 287,50-353,00 E/Tier</b>		<b>Median: 348,00</b>	
Jungsauenpreise: ohne Zü-/Abschläge bei abweichender Gruppengröße, Paritäten oder div. Boni-Mali-Regel.			
Quelle: JSR, BHZP-RLP/Hessen, PIC, TOPIGS Hülseberger Zuchtschweine			

## Warenterminbörsen



Eurex, Schluss-Kurse 20.12.2011  
Schlachtschw.-Kontrakte; 8.000 ± 500 kg SG;  
Cash-Settlement-Abrechn. nach "Eurex Hog Index",  
56 % ± 3 % MFA, 85-100 kg, SG/Tier

Liefermonat	Umsatz	Eur/kg	Vorwoche
Jan 12	1	1,520	1,545
Feb 12	2	1,555	1,575
Mrz 12	0	1,580	1,580
Apr 12	0	1,600	1,600
Mai 12	0	1,610	1,610
Jun 12	0	1,630	1,620
Jul 12	0	1,658	1,658
Aug 12	0	1,665	-

Eurex, Schluss-Kurse 20.12.2011  
Ferkel-Kontrakte; 100 St./25 kg LG; Cash-Settle.-Abrechnung auf Basis des "Eurex Piglet Index"

Liefermonat	Umsatz	Eur/St.	Vorwoche
Jan 12	0	49,00	48,80
Feb 12	0	50,30	50,00
Mrz 12	0	52,30	52,50
Apr 12	0	52,00	52,00
Mai 12	0	50,50	50,50
Jun 12	0	50,40	50,40
Jul 12	0	48,60	48,60
Aug 12	0	48,00	-

Quelle: Eurex Frankfurt

## Großmarkt-/ Verbraucher-/ Erzeugerpreise für Obst und Gemüse



	Großmarkt-Preise		Ökologische Erzeugung in Hessen			
	BLE - gewogene Ø-Preise, div. Großmärkte *) , ohne MwSt		Erzeuger an LEH Ø-Preise ohne MwSt		Großhandel an LEH Ø-Preise ohne MwSt	
	12.12.-18.12.11		20.12.2011		20.12.2011	
OBST	akt. Woche	Vorw.	akt. Woche	Vorw.	akt. Woche	Vorw.
<b>Äpfel (kg) 70-80mm</b>						
Boskoop rot	0,79	0,78	1,70	1,70	1,70	1,75
Elstar	0,73	0,72	1,58	1,58	1,71	1,70
Gala	0,80	0,80	1,45	1,45	1,45	1,45
Jonagold	0,67	0,65	1,53	1,53	1,70	1,65
Pinova	0,76	0,76	1,55	1,55	1,55	1,55
Royal Gala	0,74	0,74	1,63	1,63	1,55	1,55
RubINETTE	-	-	1,85	1,85	1,85	1,85
<b>Birnen (kg) 70-80mm</b>						
Abate Fetel	-	-	2,30	-	2,30	1,95
Alexander Lucas	0,70	0,67	1,73	1,75	1,90	1,90
Concorde	0,74	-	1,65	1,75	1,65	1,70
<b>Walnüsse (kg)</b>	-	-	5,18	5,18	5,10	5,10
<b>GEMÜSE U. SALAT</b>						
Asiasalat (kg)	-	-	12,40	12,40	12,40	12,40
Bataviasalat (Stk)	-	-	1,12	1,14	1,08	1,11
Chicoree (kg)	-	-	4,43	4,48	3,97	4,06
Eisbergsalat (Stk)	-	-	0,77	0,97	-	1,16
Endivien (Stk)	-	0,75	0,77	1,35	-	1,28
Feldsalat (kg)	-	-	-	10,06	9,95	11,65
Kopfsalat (Stk)	-	0,60	1,12	1,14	1,08	1,03
Mangold (kg)	-	-	1,60	1,68	1,71	1,75
Postelein (kg)	-	-	9,43	8,95	9,13	8,48
Radicchio (kg)	-	-	2,55	2,50	3,40	2,95
Rucola (kg)	-	-	10,42	9,97	9,18	8,98
Spinat gew. (kg)	-	-	2,72	2,72	3,10	2,70
Zuckerhut (kg)	-	-	1,70	1,65	1,70	1,65
Schlangengurken (Stk)	-	-	0,84	0,82	0,90	0,93
Kürbis Hokkaido (kg)	-	-	1,19	1,14	1,25	1,10
Paprika (kg)	-	-	2,93	3,26	2,90	3,39
Blumenkohl (Stk)	1,09	0,71-0,96	1,41	1,40	1,36	1,25
Rosenkohl (kg)	1,01	1,01	3,78	3,47	3,51	3,31
Wirsing (kg)	-	-	1,14	1,10	1,16	1,11
Schwarzwurzeln (kg)	-	-	-	2,95	2,95	2,95
Knollensellerie (kg)	-	-	1,35	1,35	1,42	1,43
Möhren (kg)	0,49 - 0,52	0,49-0,52	0,91	0,91	0,93	0,95
Lauch (kg)	0,63	0,63	1,74	1,74	1,84	1,80
Zwiebeln gelb (kg)	0,28	0,28	0,97	1,00	1,02	1,03

Quelle: LWK RLP, BLE, LLH Kassel

## Ökoprodukte ab Hof



Ökologische Erzeugung in Hessen		
Ab Hof-Preise inkl. MwSt		20.12.2011
Produkte	von - bis	Ø
Bataviasalat (Stk)	-	1,99
Chicoree (kg)	6,95-7,99	7,47
Eichblattsalat (Stk)	1,95-1,99	1,97
Endivien (Stk)	1,20-2,45	1,68
Feldsalat gew. (kg)	12,90-19,00	15,61
Kopfsalat (Stk)	-	1,99
Mangold (kg)	3,99-4,80	4,30
Postelein (kg)	13,90-16,50	15,06
Radicchio (kg)	-	4,99
Spinat gew. (kg)	3,95-5,29	4,62
Zuckerhut (kg)	-	1,60
Schlangengurken (Stk)	1,59-1,85	1,71
Kürbis Hokkaido (kg)	1,40-1,95	1,76
Paprika rot (kg)	5,29-6,79	5,91
Blumenkohl (Stk)	2,49-2,99	2,74
Grünkohl (kg)	2,40-4,35	3,45
Kohlrabi (Stk)	-	1,35
Rosenkohl (kg)	3,80-6,99	5,12
Rotkohl (kg)	1,44-2,00	1,67
Spitzkohl (kg)	3,45-3,99	3,72
Wirsing (kg)	1,40-2,49	2,04
Steinchampignons (kg)	9,95-11,96	10,80
Meerrettich (kg)	7,95-11,89	10,45
Möhren gew. (kg)	1,07-2,20	1,52
Pastinaken (kg)	2,99-4,30	3,66
Rote Beete (kg)	1,07-1,90	1,59
Radieschen (Bd)	-	1,25
Schwarzwurzeln (kg)	4,95-5,89	5,42
Knollensellerie (kg)	2,00-2,69	2,31
Steckrübchen (kg)	1,69-2,00	1,86
Wurzelpetersilie (kg)	4,95-5,99	5,61
Topinambur (kg)	-	3,45
Knoblauch (kg)	-	12,90
Porree (kg)	2,20-3,19	2,83
Speisezwiebeln (kg)	1,49-1,90	1,67

Quelle: LLH Kassel

## Wareterminbörse



Eurex Frankfurt			
Liefermonat	Umsatz	Euro/t	Vorw.
Schlussnot. London Potato Future 20.12.2011			
Futures, Menge: 25 t, frei handelbare Ware, versch. Qualitäten für britischen Markt. (Cash-Settlement-Abrechnung auf Basis "Eurex London Potato-Index")			
Apr 12	0	130,00	130,00
Schlussnot. für Veredelungs- 20.12.2011			
kartoffeln, Menge: 25 t, u. a.: Bintje, Asterix, max 65 Knollen/10 kg (Cash-Settlement-Abrechnung auf Basis "Eurex EU-Process Potato-Index")			
Apr 12	26	81,00	79,00
Jun 12	0	90,00	89,00
Nov 12	0	86,00	75,00

Quelle: Eurex Frankfurt

## Speisekartoffeln



20.12.2011		RLP-Nord	RLP-Süd	Hessen
Erzeugerpreise, Eur/dt, ohne MwSt. lose, frei Rampe, vor Abzug Sortierkosten	1	10,00	12,00	10,00-14,00
	2	9,00	11,00	9,00-13,50
Direktabsatz Erzeuger-Verbraucher Eur/dt, inkl. MwSt., in 10 + 12,5 kg Säcken	1	28,00-80,00	32,00-52,00	-
	2	28,00-80,00	32,00-52,00	65,00-76,00
Direktabsatz Erzeuger-Verbraucher Eur/dt, inkl. MwSt., in 2 bis 5 kg Säcken	1	40,00-80,00	50,00-70,00	-
	2	40,00-80,00	50,00-70,00	-
<b>Großhandelsabgabepreise</b>				
Eur/dt, ohne MwSt., mit Sack, Mindestabgabe eine Palette	1	20,00-30,00		19,00-30,00
	2	20,00-28,00		17,00-30,00
Kleinverkaufspreise LEH, Discounter Eur/dt, inkl. MwSt. in 2 bis 5 kg-Netzen	1	36,00-80,00		-
	2	30,00-100,00		-

1 = festkochende Sorten, 2 = vorw. festkochende Sorten

Quelle: LWK RLP; LLH Kassel

gültig vom 21.12.11 bis 28.12.11