

Aktuelles Markttelegramm

Tierische Erzeugnisse

- Schlachtrinder** Mit dem Abschluss der Bevorratung für Weihnachten lässt sich das hohe Absatzniveau am Schlachtrindermarkt nicht mehr halten. Das Erzeugerangebot ist allerdings auch rückläufig, trotzdem geraten besonders die Auszahlungspreise für weibliche Kategorien verstärkt unter Druck; Jungbullen vorerst noch stabil bewertet.
- Schlachtschweine** Das Geschäft mit Schlachtschweinen verläuft ebenfalls ruhiger, auch hier bedingt rückläufiges Erzeugerangebot ausgeglichene Marktverhältnisse mit unveränderten Notierungen.
- Ferkel** Dem regional normal großen Angebot steht eine fortgesetzt rege Nachfrage nach Ferkeln gegenüber. Die verfügbaren Angebotsmengen reichen nur knapp aus; bundesweit tendieren die Preise durchweg fest, mitunter auch deutlich ansteigend.
- Nutzkälber** Das regional weniger umfangreiche Angebot findet bei flotter Nachfrage und leicht fester tendierenden Preisen zügig Absatz. Begehrt bleiben vor allem qualitativ hochwertige Kälber für Mastzwecke jeder Art.
- Eier/Geflügel** Flotte Verbrauchernachfrage nach Eiern. Order des LEH leicht zurückpendelnd, dagegen nimmt die Eiproduktenindustrie anhaltend Ware vom Markt. Verstärkte Nachfrage nach Bodenhaltungseiern, Angebot verknappt, Bio- und Freiland Eier bleiben gesucht. Die Preise konnten sich über alle Kategorien weiter deutlich festigen. Uneinheitliche Tendenzen am Geflügelsektor. Saison Geflügel bleibt aufgrund verstärkter Aktionen des LEH gefragt, Hähnchen- und Putenfleischnachfrage kontinuierlich, aber nicht besonders lebhaft, mit bestenfalls stabilen Notierungen. Suppenhennenabsatz gut, Preise leicht befestigt.

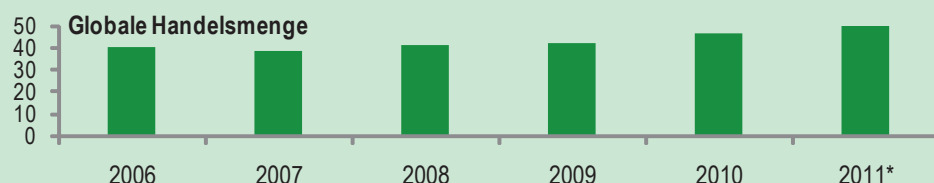
Pflanzliche Erzeugnisse und Futtermittel

- Getreide und Ölsaaten** Das Geschäft am heimischen Getreidemarkt wird von vielen Marktteilnehmern als gespenstig ruhig bezeichnet und kommt mit der bevorstehenden Weihnachtszeit förmlich zum Erliegen. Die besprochenen Notierungen haben ausnahmslos nominellen Charakter und bleiben besonders für Brot- und Futtergetreide weiter unter Druck. Vielfach bilden dabei die Kurse für Futtergetreide die untere Widerstandslinie, Aufgelder für B- oder A-Weizen haben bestenfalls noch symbolischen Charakter. Im Handel wird auch für die ersten Wochen des neuen Jahres mit keiner wesentlichen Belegung des Geschäfts gerechnet, die Verarbeitung signalisiert fortgesetzt gute Deckung und wenig Kaufinteresse.
- Futtermittel** Der Preisdruck im Futtermittelsektor hat Bestand; vor allem Ölschrote tendieren fortgesetzt schwächer, aber auch energetische Futterkomponenten nur knapp behauptend. Permanent rückläufige Kurse am Getreidemarkt sorgen für zusätzlichen Preisspielraum in der Futtermittelherstellung. Im Fokus der Nachfrage bleibt, trotz insgesamt herabgesetzten Preisniveaus die vordere Deckung, spätere Termine aber mit zunehmendem Interesse. Raufutter mit stetig steigenden Preisen, das knappe Angebot bedingt teils extreme Preisspitzen.
- Kartoffeln** Der Absatz ist nach wie vor unbefriedigend. Die Umsätze verharren auf Vorwochenniveau. Konkret geht man von einer leichten Marktbelegung zum Wochenwechsel aus. Bekannte Qualitätsmängel mit dementsprechenden Absortierungen bleiben. Mit festen Kursen bis zum Jahreswechsel wird gerechnet.

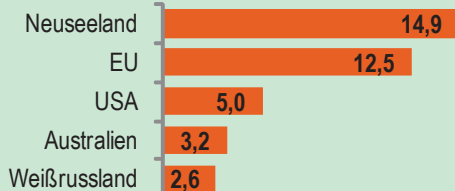
Quelle: LWK RLP, Agrarzeitung

Aktuelle Marktgrafik


Welthandel mit Milcherzeugnissen, alle Angaben in Mio. Tonnen Milchäquivalent



Größte Exportländer 2011*

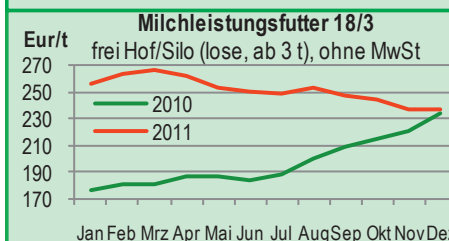
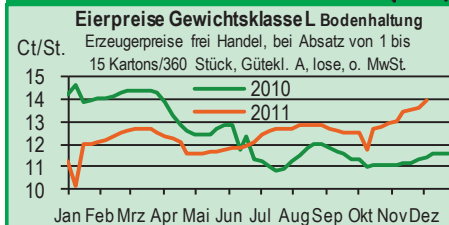


Größte Importländer 2011*



Quelle: FAO-Outlook, *Schätzung November 2011, © Agrarzeitung, Grafik: LWK RLP

Blick in den Markt



Warenterminbörsen

Euronext Paris			
Liefermon.	Umsatz	Euro/t	Vorwoche
Schlussnotierungen für Exportweizen 13.12.2011			
Menge: 50 t; 76 kg/hl, intervent.-fähig; L.-ort Rouen			
Jan 12	5.017	180,75	179,75
Mar 12	8.516	177,00	176,75
May 12	2.773	176,50	177,00
Aug 12	0	166,75	163,25
Schlussnotierungen für Raps 13.12.2011			
Menge: 50 t; diverse Lieferorte in Deutschl./Frankr.			
Feb 12	2.781	423,00	420,50
May 12	2.714	409,25	406,50
Aug 12	377	394,75	393,50
Feb 13	3	390,00	388,75
Schlussnotierungen für Mais 13.12.2011			
Menge: 50 t; 15% H ₂ O, 4% Bruchkör./Lief. Atlantic			
Jan 12	1.459	186,00	185,00
Mar 12	365	184,00	183,50
Jun 12	157	184,00	185,25
Nov 12	39	173,25	172,25
Schlussnotierungen für Braugerste 13.12.2011			
Menge: 50t, 14,5% H ₂ O, 11,5% Prot, 95% Keimf.			
Jan 12	5	257,00	265,00
Mar 12	20	262,75	266,50
May 12	0	262,00	267,00
Nov 12	0	228,50	231,50
Cbot Chicago			
Schlussnotierungen für Weizen 13.12.2011			
Menge: 5000 US.bsh. (~136 t), Nr.2 Soft Red Winter			
DEC 11	252	166,60	163,60
MAR 12	31.728	169,10	167,50
MAY 12	4.584	174,70	172,80
Schlussnotierungen für Sojaschrot 13.12.2011			
Menge: 100 Short Tons. (~91 t), 48% Protein			
DEC 11	315	237,70	230,60
JAN 12	41.874	238,70	232,20
MAR 12	22.277	242,50	235,30

Quelle: Euronext, CBoT

Erzeugerpreise für Getreide, Ölfrüchte und Körnerleguminosen



Basispreise des Agrarhandels, frei Ernter, für Standardqualität, in Eur/t, ohne MwSt.							Streckengeschäfte		
Erfassungsdatum:	Hessen			Rheinland-Pfalz			Hessen	RLP	
* Einzelmeldung	Spanne	Landes-Ø	Vorwoche	Spanne	Landes-Ø	Vorwoche	Ab-Hof Ø	Ab-Hof Ø	Franko Ø
Eliteweizen 14,0-14,5/50-55/250-280	178,00-195,00	185,50	188,25	180,00-180,00	180,00	180,00	194,25	185,00	-
Qualitätsweizen (A) 13,5/40/250	157,00-180,00	172,30	174,20	162,00-175,00	169,70	171,00	180,15	174,00	177,90
Brotweizen (B) 11,5-12,0/220	152,00-175,00	167,65	169,00	162,00-170,00	166,70	168,00	175,60	172,40	175,00
Mahl- bzw. Brotroggen, FZ>120	175,00-200,00	193,10	193,90	185,00-205,00	196,50	198,00	202,60	201,80	206,70
Futterroggen	-	-	-	145,00-162,00	154,60	154,50	-	160,20	-
Sommerbraugerste max. 12% Prot.	210,00-220,00	215,00	209,90	204,00-235,00	225,50	225,50	226,25	229,90	233,30
Sommerbraugerste (Ernte '12)	-	-	-	200,00-205,00	-	-	-	-	-
Winterbraugerste	-	-	-	190,00-215,00	205,50	205,50	-	209,70	213,00
Futtergerste >62 kg/hl	160,00-170,00	166,30	167,50	155,00-170,00	162,70	163,10	174,60	168,10	172,50
Futterweizen	160,00-170,00	164,75	166,25	157,50-170,00	163,10	164,00	174,50	168,80	172,50
Futterhafer	160,00-170,00	165,40	165,90	160,00-190,00	181,40	181,50	174,85	185,00	190,00
Körnermais	160,00-175,00	168,90	170,00	155,00-175,00	166,40	166,70	179,80	168,90	172,50
Triticale	145,00-170,00	164,10	166,40	155,00-165,00	159,10	159,20	170,65	164,80	168,30
W.-Raps	395,00-415,00	406,80	402,95	400,00-412,50	406,40	406,70	415,85	410,50	414,00

Quelle: LLH, Kassel u. LWK RLP, Bad Kreuznach

Börsennotierungen für Getreide, Ölfrüchte und Körnerleguminosen



Großhandelsabgabepreise in Eur/t, o. MwSt.; überwiegend frei Fuhre/Waggon bzw. Mühle/Station bei sofortiger Lieferung;

Quelle: "Warenbörsen der angegebenen Orte"

G=Geld, B=Brief, PS=Papiersack, lo=lose

Börsen	Köln	Mannheim	Würzburg	Frankfurt	Stuttgart	Paderborn
Notierungen am:	08.12.2011	12.12.2011	09.12.2011	08.12.2011	13.12.2011	06.12.2011
Brotweizen 11,5-12,0/220	190,00	183,00-184,00	170,00-173,00	180,00-185,00	182,00-184,00	190,00-192,00
A-Weizen > 13,0-13,5/250	-	185,00-187,00	175,00-178,00	182,00-186,00	184,00-187,00	-
E-Weizen 14,5/50-55/250-280	-	210,00-215,00	-	-	-	-
Futterweizen > 70 / 72 kg/hl	186,00-188,00	180,00-182,00	170,00	180,00-184,00	180,00-183,00	193,00-194,00
Brotroggen > 120 FZ	228,00	223,00-226,00	220,00-230,00	220,00-225,00	-	218,00-220,00
Braugerste, Inland	-	252,00-255,00	-	-	255,00-259,00	-
Futtergerste > 62 kg/hl	-	181,00-183,00	178,00	185,00-188,00	180,00-184,00	195,00-197,00
Qualitätshafer > 52/53 kg/hl	-	-	-	-	203,00-206,00	233,00-235,00
Triticale (max. 10 % Auswuchs)	-	175,00-178,00	161,00-162,00	-	-	187,00-188,00
Mais	-	183,00-185,00	188,00-190,00	-	170,00-174,00	200,00-202,00
Raps	440,00	423,00-425,00	418,00-428,00	430,00-433,00	-	431,00
Milchl.futter: ESt II, 20 % RP	-	230,00-235,00	-	-	-	-
Milchl.futter: ESt III, 18 % RP	-	250,00-255,00	-	-	-	-
Ferkelstarter >13,8 MJ ME/kg, 18% RP	-	342,00-347,00	-	-	-	-
Schweinemastfutter 13 MJ, 16% RP	-	253,00-258,00	-	-	-	-
Legehennenalleinfutter: 11,4 MJ	-	320,00-325,00	-	-	-	-
Sojaschrot, 43-44 % RP	261,00-264,00 B	256,00-258,00	256,00-260,00	-	266,00-268,00	254,00-256,00
Rapsschrot	159,00 B	168,00-170,00	162,00-166,00	-	-	-
Weizenkleie	145,00 B	120,00-125,00	120,00	115,00-120,00	116,00-119,00	133,00-135,00
Roggenkleie	-	115,00-120,00	-	-	-	-
Melasseschnitzel	153,00 B	-	-	-	-	152,00-155,00
Wiesenheu, 1. Schnitt, kl. Ballen	-	-	-	-	160,00-180,00	-
Wiesenheu, 1. Schnitt, Rundballen	-	-	-	-	-	-
Gerstenstroh, große Rechteckballen	-	-	-	-	-	-
Weizenstroh, große Rechteckballen	-	-	-	-	-	-
Weizenstroh, kleine Ballen	-	-	-	-	95,00-120,00	-

Die Konditionen und Paritäten der Börsen sind z. T. sehr unterschiedlich. Die Preise sind nicht unmittelbar vergleichbar.

Preistendenzen sind jedoch im zeitlichen Vergleich der jeweiligen Börsennotierungen erkennbar.

Aktuelle Preisinfos aus Rheinland-Pfalz und Hessen



Infotelefon der LWK: 0671/793-1200

Montags 16:00 Uhr: Ringferkel, Preisempfehlung

Schlachtschweine Nordw.-Deutschland.

Dienstag 16:00 Uhr: Schlachtstättenpreise, Erzeuger-Metzger Notierungen, 1. FIGDV, Nutzkälber

Landwirtschaftskammer Rheinland-Pfalz

Burgenlandstr. 7, 55543 Bad Kreuznach

Ref. 25 Markt, 0671/793-1155

www.lwk-rlp.de

markt@lwk-rlp.de

Landesbetrieb Landwirtschaft Hessen

Kölnische Str. 48-50, 34117 Kassel

Marktinformation, 0561/7299-267

www.agrarberatung-hessen.de

marktinfo@lh.hessen.de

Erzeugerpreise für Rinder frei Schlachtstätte



Amtliche Preisfeststellung (1.FIGDV) für Schlachtrinder, für Rheinland-Pfalz und Hessen; Preise €/kg/SG frei Schlachtstätte, ab 2010 ggf. mit **Bio-/Markenfleisch-Zuschlägen** od. mit sonst. Boni-Zahlungen; o. MwSt

Anzahl Meldungen: 6		Stück: 1.434		Schlachtzeitraum: 05.12.-11.12.11		
Kategorie	Handelsklasse	Stück	Preisspanne*	Ø-Preis	Kg/Stück	Ø-Preis Vorw.
Jungbullen	U 2	32	3,56-3,92	3,81	399,89	3,81
	R 2	30	3,53-3,86	3,74	375,41	3,69
	R 3	13	3,60-3,79	3,73	375,28	3,73
	O 2	10	3,01-3,74	3,34	315,51	3,22
	O 3	16	3,20-3,32	3,27	345,99	3,28
	P 2	22	2,79-2,90	2,87	295,04	2,72
	P 3	10	2,87-3,09	3,04	336,34	-
	E-P insg.	156	-	3,52	361,15	3,38
Kühe	R 3	43	2,82-3,08	3,03	368,05	3,00
	O 2	68	2,59-2,78	2,69	304,17	2,79
	O 3	184	2,72-2,88	2,80	330,08	2,86
	P 1	290	1,90-2,18	2,12	238,52	2,16
	P 2	156	2,33-2,50	2,41	273,37	2,47
	P 3	66	2,39-2,55	2,44	270,78	2,52
		E-P insg.	955	-	2,56	294,05
Färsen	R 3	31	3,23-3,47	3,40	308,93	3,44
	O 3	43	2,77-3,08	2,90	293,72	2,93
	O 4	20	2,65-3,23	2,84	330,07	2,91
	P 2	19	2,07-2,46	2,31	228,66	2,34
	P 3	20	2,26-2,55	2,44	251,83	2,41
		E-P insg.	239	-	2,98	284,03

* gebildet aus den errechneten Mittelwerten der Meldebetriebe Quelle ADD Trier

Schlachtzeitraum: 05.12.-11.12.11		Amtliche Preisfeststellung (1.FIGDV) für Schlachtrinder im Preisgebiet							
		Baden-Württemberg				Nordrhein-Westfalen			
Kategorie	HdKl.	Preisspanne	Ø-Preis	Vorwo	Kg/Stk.	Preisspanne	Ø-Preis	Vorwo	Kg/Stk.
Jungbullen	U 3	3,78-3,85	3,83	3,88	430,00	3,72-3,84	3,81	3,85	445,50
	R 3	3,73-3,88	3,77	3,81	392,00	3,65-3,81	3,76	3,80	406,00
	O 3	3,25-3,41	3,39	3,50	351,00	3,34-3,52	3,48	3,56	373,60
Kühe	R 3	2,90-3,03	2,99	3,06	368,00	2,89-3,05	2,92	3,00	365,40
	O 3	2,70-2,81	2,80	2,88	330,00	2,75-2,84	2,81	2,89	333,50
	P 1	1,85-2,13	2,05	2,10	235,00	2,10-2,20	2,14	2,20	240,80
Färsen	R 3	3,30-3,80	3,39	3,39	307,00	3,17-3,29	3,25	3,25	305,70
	O 3	2,83-3,25	2,86	2,89	290,00	2,74-2,84	2,77	2,85	297,50

Quellen: für RLP und Hessen: ADD Trier; für Ba-Wü.: LLM Schwäb. Gmünd; für NRW: LEJ

Erzeugerpreise für Nutzkälber ab Hof



1. u. 2. Qualität, zur Bullen- bzw. Kälbermast geeignet; Alter ab 14 Tage; ca. 40 bis 60 kg LG in Eur/St.; inkl. MwSt., nach allen Vermarktungsabzügen

Region	Hessen				Rheinland-Pfalz			
	Woche vom: 05.12.-11.12.11				12.12.-18.12.11			
Bullenkälber	Stk.	Spanne	Ø-Preis	Vorw.	Stk.	Spanne	Ø-Preis	Vorw.
Holstein sbt.	429	94-153	128	126	369	80-145	110	108
Holstein rbt.	35	121-155	133	133	63	80-150	117	118
Kreuzungen	6	200-205	202	195	38	165-340	240	228
Fleckvieh	8	266-343	296	310	2	135-165	155	161
3. Qualität	39	17-70	46	37	9	10-90	47	40
Mutterkälber								
Holstein	11	33-60	54	49	9	40-90	57	49
Kreuzungen	5	140-144	142	140	13	100-230	172	151
3. Qualität	-	-	-	-	-	-	-	-

Quelle: LLH Kassel, LWK RLP, Bad Kreuznach

Erzeugerpreise für Fleckviehkälber; bis 100 kg LG, ab Hof, in Eur je kg LG, o. MwSt

Zeitraum: 05.12.-11.12.11		(Veränderungen zur Vorwoche)	
Region	Bayern	Baden-Württemberg	Südbaden
Bullenkälber	5,19 (- 0,12)	5,07 (+ 0,07)	-
Mutterkälber	2,63 (± 0,00)	2,62 (+ 0,05)	-

Quelle: LBV-BW, BBV

Aktuelle Schlachtstättenpreise



Preise für Schlachtrinderhälften, in Eur/kg SG, frei Schlachtstätte, o. MwSt

Tierart / HdKl.	13.12.2011	Vorwoche
Jungbullen R3	3,55-3,80	3,55-3,80
Kühe O3	2,65-3,10	2,65-3,10
Färsen O3	2,65-3,40	2,65-3,40

Umfrage d. LWK RLP in Schlachtst. aus RLP

Schlachtlämmerpreise



In Eur kg/LG, incl. 10,7 % MwSt 12.12.-18.12.11 (LG abzgl. 5 % Nüchterung)

Klasse 1 jung, vollfleischig :	2,30-2,50
Klasse 2 jung, fleischig :	2,05-2,25
Klasse 3 abfallende Qualitäten:	1,10-2,00

Tendenz: Preise leicht fester

Quelle: EZG Weideland w.V., Bitburg-Meckel, Tel.: 06568/ 96 96 46

Lammfleisch Südwest



Amtliche Preisfeststellung (1. FIGDV) in Ba-Wü, Hessen, NRW u. RLP, in Eur/kg, ohne MwSt, für die Woche vom: 05.12.-11.12.11

Nach Schlachtgewicht pauschal abgerechnet

	Stück	SG kg/Tier	Spanne	Ø-Preis
Lämmer	328	19,80	4,18-5,20	4,96

Quelle: LLM Schw.-Gmünd, ADD Trier, LANUV Düsseldorf, RP'en Stuttgart und Gießen

Pferdemarkt Cloppenburg



Vom 14.12.2011; Auftrieb: 80 Pferde;

Schlachtpferdepreise in Eur / kg LG; o. MwSt

1. Qualität	0,75
vollfleischiges Warmblut	0,50-0,65
geringfleischige Pferde	0,40-0,45
Stückpreise/Eur 1. Reitpferde	500-1.200
2. Kleinpferde/Ponys/Esels	80-500

Marktverlauf: verhalten

Nächster Pferdemarkt: 11.01.2012

Quelle: Stadt Cloppenburg

Auktionstermine



Zuchtvieh		Fleischrinder	
Alsfeld:	04.01.12	Haus Düsse	07.01.12
Hamm:	06.01.12	Alsfeld:	28.01.12
Bitburg:	12.01.12	Bitburg:	04.03.12
Alsfeld Schau:	04.02.12	Bitburg:	18.03.12
Kälber		Absetzer	
Biebesheim:	20.12.11	Alsfeld:	18.01.12
Bitburg:	12.01.12	Krefeld:	25.01.12
Alsfeld:	18.01.12	Krefeld:	07.03.12
Biebesheim:	23.01.12	Alsfeld:	15.02.12
Qualitätsferkel / Sauen		Schafe	
Limburg:	15.02.12	Ansbach:	25.01.12

Erzeugerpreise für Schlachtschweine frei Schlachtstätte



Ämtliche Preisfeststellung (1. FIGDV), nach Handelsklassen und SG (bei E-P 80-110 kg SG), ohne MwSt.

Zeitraum:	05.12.-11.12.11	M	S	E	U	S-P	S-P Vorw.
Baden-Württemberg (30 Betriebe, 64.762 Stück)	1,04-1,38	1,63-1,80	1,57-1,85	1,41-1,71	-	-	-
gewogener Ø-Preis (Eur/kg)	1,28	1,68	1,63	1,52	1,64	1,64	
Klassen-Anteil in Prozent	0,27	40,88	42,53	9,06	-	-	
Muskelfleisch-Anteil in Prozent	-	62,00	57,90	53,20	59,00	59,10	
Rheinland-Pfalz (9 Betriebe, 21.573 Stück)	1,09-1,34	1,61-1,76	1,61-1,68	1,38-1,54	-	-	-
gewogener Ø-Preis (Eur/kg)	1,19	1,67	1,66	1,53	1,62	1,62	
Klassen-Anteil in Prozent	0,45	26,00	57,64	20,67	-	-	
Muskelfleisch-Anteil in Prozent	-	61,47	47,98	53,03	-	-	
Nordrhein-Westfalen (25 Betriebe, 392.209 Stück)	1,30-1,36	1,62-1,74	1,57-1,65	1,40-1,55	-	-	-
gewogener Ø-Preis (Eur/kg)	1,34	1,67	1,61	1,48	1,62	1,62	
Klassen-Anteil in Prozent	2,89	41,50	42,63	9,47	-	-	
Muskelfleisch-Anteil in Prozent	-	62,00	57,80	53,20	59,10	58,90	
Hessen (8 Betriebe, 3.406 Stück)	1,22-1,32	1,62-1,70	1,59-1,65	1,44-1,55	-	-	-
gewogener Ø-Preis (Eur/kg)	1,29	1,66	1,63	1,51	1,62	1,61	
Klassen-Anteil in Prozent	2,26	38,81	42,37	11,22	-	-	
Muskelfleisch-Anteil in Prozent	-	61,89	57,74	53,11	58,76	58,13	
Thüringen (6 Betriebe, 27.254 Stück)	1,29-1,41	1,64-1,70	1,63-1,67	1,50-1,56	-	-	-
gewogener Ø-Preis (Eur/kg)	1,35	1,68	1,65	1,54	1,63	1,63	
Klassen-Anteil in Prozent	0,74	17,68	58,30	20,78	-	-	
Muskelfleisch-Anteil in Prozent	-	61,30	57,50	53,20	57,10	57,20	

Quellen: für RLP: ADD Trier, für Hessen: RP Gießen, für sonstige: zuständige Stellen d. Länder

Aktuelle Schlachtstättenpreise



Basis-Preis f. Schlachtschweine, 57 % MFA (in Eur/kg/SG), frei Schlachtstätte

1. Umfrage in Schlachtstätten aus RLP vom: **13.12.2011**
Spanne: 1,61-1,63 Vorw.: 1,61-1,63

2. Umfrage LLH bei Kurhessischen Genossenschaften vom: **12.12.2011**
Spanne: 1,60-1,63 Vorw.: 1,60-1,63

ISN Notierung

02.12.-08.12.11	ISN: 1,63-1,65	Median: 1,64
09.12.2011	ISW: 1,63-1,65	Median: 1,63

Quelle: ISN Tel.: 09 00 / 19 00 929

VEZG Vereinigungspreis



Schlachtschweine mit 57 % MFA, VEZG-AutoFOM-Referenzmaske, frei Schlachtstätte, o. MwSt.

Wochenpreis vom 09.12.11 (09.12. bis 15.12.11)

AutoFOM-Preisfaktor: 1,63 Eur / Indexpunkt
Preisspanne: 1,63 - 1,65 (Vw.: 1,63)

FOM-Basispreis: 1,63 Eur/kg SG (Vw.: 1,63)
 Vermarktungsmenge: 233.000 (z. Vw.: - 9.500)

M-Schlachtsauenpreis, frei Schlachtst. 3-5 St.: **1,31**
 Preisspanne: 1,27 - 1,34 Eur/kg SG

M-Schlachtsauenpreis, Ab Hof: **1,19**
 Preisspanne: **1,15 - 1,22** Eur/kg SG

Quelle: LWK Nieders. Tel: 09001/190-244, 69 ct/M.

Ferkelpreise Rheinland-Pfalz / Saarland



1. **Basispreise ab Hof** (o. MwSt.) für Standard-Qualitätsferkel der EZ-Ringe; Ø-Gruppen-Größe: Ringf.: 30 Stk., Aufzuchtferkel: 200 Ferkel/Partie; z.T. als Poolpreis; ohne Abzüge für Klein- u. Zuschläge für Großgruppen; ohne Kosten für Transport u. Impfungen; mit Qualitätszuschlag "Aufzuchtstall" für den Zeitraum von: **12.12.-18.12.11**

Die Zu- u. Abschläge für abweichende Mengen u. Qualitäten bei R-Ferkeln sind frei vereinbar!

Basis	kg	Grundpreis bzw. Spanne (Eur/St.)	± Preisveränderung zur Vorw. (Eur/St.)	Zu-/Abschläge (Eur/kg) für Mehrgewicht	Mindergew.
Qualitätsringferkel (R)	25	47,50	+ 2,00	bis 30 kg 1,30	1,00
Aufzuchtferkel (A)	8	29,00 — 37,37	+ 1,00 — + 3,00	0,50-1,00	0,50-1,00
	30	55,25 — 57,85	+ 1,50 — + 3,00	0,50-0,70	0,70-1,00

2. **Verkaufspreismeldungen der Erzeugerringe aus der Vorwoche, vom 05.12.-11.12.11**

Basis (kg)	Anzahl Ferkel	Preis/Ferkel (Eur/St.)	± Preisveränderung zur Vorw. (Eur/St.)	Zu-/Abschläge (Eur/kg) für Mehrgew.	Mindergew.
(R) 25	2.033	45,50-49,50	+ 1,83	bis 1,30	bis 1,00
(A) 8	3.509	29,00-34,37	+ 1,48	0,50-1,00	0,50-1,00
(A) 30	3.980	52,75-54,85	+ 1,74	0,50-0,70	0,70-1,00

Zuschläge: Bei Kleingruppen (Ringferkel), bis 60 Ferkel/Partie, wurden teils Abzüge bis 2,00 Eur/Tier, bei Großgruppen, ab 100 bzw. 160 Tiere, Zuschläge von bis zu 4,00 Eur/Tier, vor MwSt., berechnet.

Herkünfte: Zwei-/Dreirassenkreuzungen, Hybriden, Systemferkel Quelle: LWK RLP, KH

Ab Hof Preise für Schweine



RLP-Erzeuger-Metzer-Direktverk.; **Metzgerqualität** (Ø ca. 58-60% MFA; in Eur/kg, o.MwSt)

Schlachtzeitraum vom 05.12.-11.12.11

Gemeldete Tiere: 563 Preis / kg LG: **1,47**
 umg. auf SG (79 % Ausschl.): **1,86**

Empfehlung der EZG'en aus RLP f.d. Woche vom **12.12.-18.12.11**
1,47 kg LG
1,86 kg SG

Quelle: LWK RLP, Bad Kreuznach

Ferkelpreise Hessen



Ab-Hof-Preise für Standard-Qualitätsferkel (**Basis: 28kg**), Eur/Tier, o. MwSt., o. Aufschläge für Impfungen und Direktgeschäfte, inkl. aller Qualitätszuschläge, nach Abzug aller Vermarktungskosten

Zeitraum: 05.12.-11.12.11

Anzahl: 7.204	Preisspanne	Ø-Preis (Vorw.)
Grundpreis¹⁾	38,86-44,90	40,81 (39,38)
50er Gruppe²⁾	44,70-52,79	48,75 (46,87)
100er Gruppe²⁾	47,00-55,30	51,21 (49,65)
Zuschlag bis 30 kg LG		1,00-1,30
Zuschlag > 30 kg LG		0,40-0,51

¹⁾ Ferkel o. Zu-/Abschläge, u.a. für Mengen
²⁾ mit einheitl. Genetik u. Gewicht Quelle: LLH

Ferkelpreise aus Nordwestdeutschland



Ab-Hof-Preise für Qualitäts-Ferkel, ohne MwSt, ohne Aufschlag für Topgenetik u. evtl. Impfungen

Zeitraum	Erzeugungsregion		
	Rheinland	NRW u. Niedersachsen	Niedersachsen
05.12.-11.12.11			
Datenquelle*:	EZG'en Rheinl.	LWK NRW + Nieders.	LWK Nieders.
Basisgewicht / Partigröße	25 kg / 100-170 Stk.	25 kg / 200 Stk.	8 kg / 200 Stk.
eingekaufte Menge in St.	29.818	184.207	13.030
Ø-Preis in Eur / St.	49,58	45,00	29,00
Veränderung z. Vorwoche	+ 1,58	+ 1,50	+ 1,00
Preisspanne Eur / St.	49,00 - 50,00	42,80 - 50,00	27,00 - 30,40
Akt Trend z. VW Eur/St.	+ 1,50	+ 1,50	-

*VHB: Genossenschaftl. u. priv. Handelsbetriebe; EZG = Erzeugergemeinschaft für Ferkel. Die notierten Preise für Ring- bzw. Qualitätsferkel sind Grundpreise einschl. Mitgliedsbeitrag und beziehen sich auf die o.a. Verkaufgruppen. Der Ø-Preis wird als Median ermittelt. Für kleinere Partien werden in der Regel Preisabzüge, für größere Partien Preiszuschläge gewährt. Gewichtsabweichungen zur Basis werden i.d.R. mit 0,75 bis 1,00 Eur/kg verrechnet. Für individuelle Impfprogramme werden zusätzliche Preisaufschläge vergütet.

Quellen: Landwirtschaftskammern Nordrhein-Westfalen und Niedersachsen

Ferkel Baden-Württemberg



Region	Erzielte Ø-Preise der Vorwoche 1)	Notierung
Hohenlohe und Oberschwaben	in Eur / St	12.12.2011
	Spanne	Tendenz
	Ø	Folgewoche
100 Gruppe 2)	45,00-50,00	46,40 + 2,00

1) gew. Ø-Preise, 25kg-Ferkel, ohne Mykoplasmen-Impfung und ohne MwSt

2) Ferkel-Gruppe ca. 100 Tiere, einheitlicher Genetik und Gewicht, mit QS-Status, frei Vermarkter

Mehrgewicht: + 1,00 EUR/kg

LLM Schwäbisch-Gmünd, Info: 0900/1810800

Futtermittel



Abgabepreise des Handels an die Landwirtschaft, in Eur/t, frei Hof/Silo (lose, ab 3 t), bzw. ab Lager (gesackt), ohne MwSt., Spannenpreise. * = Einzelmeldung

Erfassungsdatum:		x = lose (> 3 t)		o = gesackt	
		RLP/Saarl.		Hessen	
MAT, ohne Magermilchpulveranteil	o	1.540,00-1.680,00	1.345,00-1.725,00		
MAT, Magermilchpulverant. > 35 %	o	1.760,00-2.605,00	1.802,00-2.085,00		
Ergänzfutter für Aufzuchtälkälber, 18% RP	x	270,00-355,00	280,00-342,00		
Milchleistungsfutter 14/15 - III	x	237,50-264,00	226,50-278,00		
Milchleistungsfutter 18 - III	x	207,50-249,00	224,50-249,00		
Ferkelaufzucht f., 13,2-13,6 MJ/kg	x	295,00-370,00	342,00-391,00		
Sauenfutter, 13,0 MJ/kg	x	290,00-319,00	293,00-335,00		
Schweinemastfutter					
Vormast, 1,0-1,15% Lysin, >13,2MJ/kg	x	255,00-312,00	265,00-290,00		
Endmast, 0,9-1,0% Lysin, >12,6MJ/kg	x	223,00-285,00	250,00-298,00		
Ergänzungsfutter Mastschw., 12,6 MJ/kg;	x	340,00-360,00	294,50-367,50		
28% Rohprotein	o	440,00-464,00	-		
Legehennenalleinfutter, 11,4 MJ/kg,	x	275,00-315,00	317,50-338,00		
0,38 % Methionin	o	450,00-626,00	-		
Broileralleinfutter, 13,4 MJ/kg	x	300,00-313,00	-		
Putenalleinfutter., Phase 6, 11,5 MJ/kg	x	280,00-305,00	-		
Sojaschrot, 43-44% Rohprotein	x	290,00-310,00	282,00-320,00		
	o	390,00-596,00	-		
Rapsschrot, ca. 34 % Rohprotein	x	180,00-219,00	190,00-219,00		
Weizenkleie (Normtyp)	o	150,00-190,00	-		
Melasseschnitzel, gepresst	x	175,00-195,00	-		
Alleinfutter f. Mastschafflämmer	o	395,00-523,20	-		
Ergänzungsfutter für Zuchtschafe	x	233,00-280,00	-		
Raufutter					
Einkaufspreise des Handels, ab Hof, in Eur/t, o.MwSt.					
Heu, kleine HD-Ballen, 1. Schnitt		220,00-245,00	165,00-260,00		
Heu, Rundballen, 1. Schnitt		175,00-195,00	150,00-240,00		
Heu, Quaderballen, 1. Schnitt		180,00-205,00	150,00-240,00		
Stroh, kleine HD-Ballen		130,00-140,00	120,00-190,00		
Stroh, Rundballen		90,00-110,00	110,00-180,00		
Stroh, Quaderballen		90,00-115,00	120,00-180,00		

Quelle: Landwirtschaftskammer RLP und LLH Kassel

Sauen/Ferkel Südhessen



Ring-Preis im Erzeuger-Direktgeschäft in Ableitung vom Schlachtschweinepreis in Eur ohne MwSt

Zeitraum:		19.12.-25.12.11
Ferkel		
Basis 25 kg, geimpft gg. Mykoplasmen, mit einheitl. Genetik u. Gewicht, Verkauf ab Hof, ohne Zuschläge für Mengen		51,25
Mehrgewichtszuschlag 25-33 Eur/kg LG		1,30
Mehrgewichtszuschlag > 33 Eur/kg LG		0,50
Jungsaunen		
Basis mind. 95 kg LG u. 180 Lebenstage, Nettoendpreis ab Hof		265,00

Quelle: Schweine-Kontrollring Südhessen, LLH

Ferkel Rhön-Vogelsberg



Ab-Hof-Preis, o. MwSt, der EZG Rhön-Vogelsberg für den Zeitraum:

Zeitraum:		12.12.-18.12.11
Basis 28 kg-Ferkel, Eur/St		51,00
Mehrgewicht (28-30) Eur/kg LG		1,28
Mehrgewicht, >30 kg:		kein Zuschlag

Quelle: EZG Qualitätsfleisch Rhön-Vogelsberg

Hybrid-Jungsaunen



Basispreis: 5-10 Tiere/Lieferung; frei Hof, ab 90 kg LG, kg LG (o. MwSt.); Zeitraum:

Zeitraum:		05.12.-11.12.11
Spanne: 285,00-351,00 E/Tier		Median: 341,00
Jungsaunenpreise: ohne Zu-/Abschläge bei abweichender Gruppengröße, Paritäten oder div. Boni-Mali-Regel.		
Quelle: JSR, BHZP-RLP/Hessen, PIC, TOPIGS Hülseberger Zuchtschweine		

Warenterminbörsen



Eurex, Schluss-Kurse 13.12.2011

Schlachtschw.-Kontrakte; 8.000 ± 500 kg SG;
Cash-Settlement-Abrechn. nach "Eurex Hog Index",
56 % ± 3 % MFA, 85-100 kg, SG/Tier

Liefermonat	Umsatz	Eur/kg	Vorwoche
Dez 11	9	1,620	1,611
Jan 12	5	1,545	1,510
Feb 12	12	1,575	1,533
Mrz 12	1	1,580	1,545
Apr 12	1	1,600	1,563
Mai 12	0	1,610	1,610
Jun 12	0	1,620	1,620
Jul 12	0	1,658	1,665

Eurex, Schluss-Kurse 13.12.2011

Ferkel-Kontrakte; 100 St./25 kg LG; Cash-Settle.-
Abrechnung auf Basis des "Eurex Piglet Index"

Liefermonat	Umsatz	Eur/St.	Vorwoche
Dez 11	0	46,00	45,00
Jan 12	0	48,80	47,00
Feb 12	0	50,00	50,00
Mrz 12	0	52,50	52,40
Apr 12	0	52,00	52,00
Mai 12	0	50,50	50,50
Jun 12	0	50,40	50,40
Jul 12	0	48,60	48,60

Quelle: Eurex Frankfurt

Eierpreise



Erzeugerpreise für Güteklasse A, lose, in Cent / St.					Eiernotierung Südwest vom 13. Dezember 2011		
Rheinland - Pfalz vom: 12.12.-18.12.11			Hessen vom: 05.12.-11.12.11		Großhandelsabgabepreise an den LEH, ohne MwSt und ohne KVP, Eur/100 Stück		
Gew.-Kl.	Spanne	Ø-Preis	Spanne	Ø-Preis	Bodenhaltung		
aus Käfighaltung, an Handel u. Großverbraucher, frei Empf., von 1 bis 15 Kisten à 360 Stück, o. MwSt.					Gewichts klasse		
XL	14,75-16,00	15,09	-	14,20		13.12.11	06.12.11
L	10,28-11,50	10,61	-	8,95	XL	17,00	16,50
M	9,68-10,50	9,90	-	8,75	L	12,00	11,50
S	-	7,48	-	-	M	10,50	10,00
aus Bodenhaltung, an Handel- u. Großverbraucher o. MwSt.					S	7,00	6,50
XL	16,00-20,30	17,56	14,00-21,30	16,71	Tendenz: fest freundlich		
L	11,80-15,00	13,95	9,00-18,05	13,27	Freilandhaltung		
M	10,80-13,00	12,66	7,90-16,05	11,72	Gewichts klasse		
S	8,90-12,00	10,08	4,50-12,35	7,19		13.12.11	06.12.11
aus Bodenhaltung, an Endverbraucher, lose, inkl. MwSt.					XL	19,00	18,50
XL	19,00-27,00	23,00	16,00-24,00	20,79	L	13,00	12,50
L	17,00-23,00	20,00	15,00-22,00	18,61	M	11,50	11,00
M	13,00-20,00	17,25	14,00-20,00	16,79	S	7,00	6,50
S	10,00-15,00	13,00	10,00-15,00	12,40	Tendenz: fest freundlich		

Quelle: Landwirtschaftskammer RLP; LLH Kassel

Quelle: Warenbörsen Stuttgart / Mannheim

Großmarkt-/ Verbraucher-/ Erzeugerpreise für Obst und Gemüse



	Großmarkt-Preise		Ökologische Erzeugung in Hessen			
	BLE - gewogene Ø-Preise, div. Großmärkte *) , ohne MwSt		Erzeuger an LEH Ø-Preise ohne MwSt		Großhandel an LEH Ø-Preise ohne MwSt	
	05.12.-11.12.11		13.12.2011		13.12.2011	
	akt. Woche	Vorw.	akt. Woche	Vorw.	akt. Woche	Vorw.
OBST						
Äpfel (kg) 70-80mm						
Boskoop rot	0,78	0,78	1,70	1,70	1,75	1,75
Elstar	0,72	0,69	1,58	1,58	1,70	1,71
Gala	0,80	0,80	1,45	1,45	1,45	1,45
Jonagold	0,65	0,68	1,53	1,48	1,65	1,68
Pinova	0,76	0,77	1,55	1,50	1,55	1,50
Royal Gala	0,74	0,73	1,63	1,63	1,55	1,55
RubINETTE	-	-	1,85	1,85	1,85	1,85
Birnen (kg) 70-80mm						
Abate Fetel	-	-	-	1,89	1,95	1,92
Alexander Lucas	0,67	0,66	1,75	1,75	1,90	1,90
Concorde	-	-	1,75	1,75	1,70	1,70
Walnüsse (kg)	-	-	5,18	5,88	5,10	5,75
GEMÜSE U. SALAT						
Asiasalat (kg)	-	-	12,40	12,40	12,40	12,40
Bataviasalat (Stk)	-	-	1,14	1,18	1,11	1,14
Chicoree (kg)	-	-	4,48	4,43	4,06	4,06
Eisbergsalat (Stk)	-	-	0,97	0,77	1,16	-
Endivien (Stk)	0,75	0,68	1,35	1,06	1,28	-
Feldsalat (kg)	-	-	10,06	9,67	11,65	10,76
Kopfsalat (Stk)	0,60	0,56	1,14	1,18	1,03	1,08
Mangold (kg)	-	-	1,68	1,63	1,75	1,68
Postelein (kg)	-	-	8,95	8,95	8,48	8,65
Radicchio (kg)	-	-	2,50	2,53	2,95	2,95
Rucola (kg)	-	-	9,97	10,10	8,98	9,18
Spinat gew. (kg)	-	-	2,72	2,72	2,70	3,10
Zuckerhut (kg)	-	-	1,65	1,65	1,65	1,65
Schlangengurken (Stk)	-	-	0,82	0,92	0,93	0,92
Kürbis Hokkaido (kg)	-	-	1,14	1,09	1,10	1,10
Paprika (kg)	-	-	3,26	3,42	3,39	3,32
Blumenkohl (Stk)	0,71-0,96	0,72-0,89	1,40	1,62	1,25	1,43
Rosenkohl (kg)	1,01	1,01	3,47	3,47	3,31	2,98
Wirsing (kg)	-	-	1,10	1,11	1,11	1,15
Schwarzwurzeln (kg)	-	-	2,95	2,95	2,95	3,08
Knollensellerie (kg)	-	-	1,35	1,35	1,43	1,43
Möhren (kg)	0,49-0,52	0,50-0,52	0,91	0,90	0,95	0,93
Lauch (kg)	0,63	0,64	1,74	1,71	1,80	1,75
Zwiebeln gelb (kg)	0,28	0,32	1,00	0,97	1,03	1,03

Quelle: LWK RLP, BLE, LLH Kassel

Ökoprodukte ab Hof



Ökologische Erzeugung in Hessen		
Ab Hof-Preise inkl. MwSt		
Produkte	von - bis	Ø
Bataviasalat (Stk)	0,99-2,09	1,69
Chicoree (kg)	6,95-8,39	7,78
Eichblattsalat (Stk)	0,99-2,09	1,78
Endiviasalat (Stk)	1,20-2,49	1,79
Feldsalat gew. (kg)	12,90-19,00	16,21
Kopfsalat (Stk)	0,99-2,09	1,54
Mangold (kg)	2,99-4,80	4,07
Postelein (kg)	13,90-18,70	15,87
Radicchio (kg)	4,99-5,89	5,44
Spinat gew. (kg)	4,65-5,59	5,18
Zuckerhut (kg)	1,60-2,99	2,53
Schlangengurken (Stk)	-	1,59
Kürbis Hokkaido (kg)	1,40-1,95	1,78
Paprika rot (kg)	-	4,49
Blumenkohl (Stk)	2,35-2,79	2,57
Grünkohl (kg)	3,59-4,25	3,88
Kohlrabi (Stk)	0,75-1,39	1,07
Rosenkohl (kg)	3,80-7,69	5,89
Rotkohl (kg)	1,44-2,09	1,73
Spitzkohl (kg)	-	2,89
Wirsing (kg)	1,40-2,40	1,89
Steinchampignons (kg)	9,75-12,30	11,13
Meerrettich (kg)	8,95-13,19	11,38
Möhren gew. (kg)	1,07-2,20	1,56
Pastinaken (kg)	2,99-4,30	3,72
Rote Beete (kg)	1,07-2,29	1,69
Radieschen (Bd)	1,75-1,89	1,82
Schwarzwurzeln (kg)	3,99-5,89	4,94
Knollensellerie (kg)	2,00-4,99	2,79
Steckrübchen (kg)	1,10-2,79	1,89
Wurzelpetersilie (kg)	4,95-5,99	5,71
Topinambur (kg)	3,45-3,99	3,72
Knoblauch (kg)	11,29-12,90	12,10
Porree (kg)	2,20-3,99	2,95
Speisezwiebeln (kg)	1,49-2,09	1,76

Quelle: LLH Kassel

Wareterminbörse



Eurex Frankfurt			
Liefermonat	Umsatz	Euro/t	Vorw.
Schlussnot. London Potato Future 13.12.2011			
Futures , Menge: 25 t, frei handelbare Ware, versch. Qualitäten für britischen Markt. (Cash-Settlement-Abrechnung auf Basis "Eurex London Potato-Index")			
Apr 12	0	130,00	130,00
Schlussnot. für Veredelungs- 13.12.2011			
kartoffeln , Menge: 25 t, u. a.: Bintje, Asterix, max 65 Knollen/10 kg (Cash-Settlement-Abrechnung auf Basis "Eurex EU-Process Potato-Index")			
Apr 12	75	79,00	75,00
Jun 12	6	89,00	85,00
Nov 12	0	75,00	70,00

Quelle: Eurex Frankfurt

Speisekartoffeln



13.12.2011		RLP-Nord	RLP-Süd	Hessen
Erzeugerpreise, Eur/dt, ohne MwSt. lose, frei Rampe, vor Abzug Sortierkosten	1	10,00	12,00	10,00-14,00
	2	9,00	11,00	9,00-13,50
Direktabsatz Erzeuger-Verbraucher	1	28,00-80,00	32,00-52,00	-
	2	28,00-80,00	32,00-52,00	65,00-76,00
Direktabsatz Erzeuger-Verbraucher	1	40,00-80,00	50,00-70,00	-
	2	40,00-80,00	50,00-70,00	-
Großhandelsabgabepreise				
Eur/dt, ohne MwSt., mit Sack, Mindestabgabe eine Palette	1	20,00-30,00		19,00-30,00
	2	20,00-28,00		17,00-30,00
Kleinverkaufspreise LEH, Discounter	1	36,00-80,00		-
	2	32,00-100,00		-

1 = festkochende Sorten, 2 = vorw. festkochende Sorten

Quelle: LWK RLP; LLH Kassel

gültig vom 14.12.11 bis 21.12.11