

## Aktuelles Markttelegramm

### Tierische Erzeugnisse

- Schlachtrinder** Die Bevorratung für das Weihnachtsgeschäft läuft langsam aus und auf der ganzen Absatzschiene entwickelt sich zunehmend Widerstand gegen das hohe Preisniveau am Schlachtrindermarkt. Auf Erzeugerseite mussten bei fortgesetzt umfangreichem Angebot weitere Preiseinbußen hingenommen werden.
- Schlachtschweine** Auch am Schlachtschweinemarkt zieht das Weihnachtsgeschäft nicht mehr so stark; das Erzeugeran- gebot bleibt gut ausreichend und die Auszahlungspreise zumindest behauptend.
- Ferkel** Regional steht dem normal großen Angebot eine rege Nachfrage gegenüber. Dem bundesweiten Trend folgend notieren auch die hiesigen Ferkelpreise fortgesetzt fester.
- Nutzkälber** Bei stetiger Nachfrage findet das verfügbare Angebot vorrangig auf bisheriger Preisbasis Absatz. Für qualitativ hochwertige Kälber, bevorzugt aus der Fleischrinderkreuzungszucht, werden mitunter auch Preisaufschläge gewährt.
- Eier/Geflügel** Fortgesetzt sehr lebhafter Handel mit Eiern. Winterliche Temperaturen sowie Weihnachtsbackgeschäft bedingen starke Nachfrage nach Eiern aller Kategorien. LEH und Eiproduk-tenindustrie ordern verstärkt Ware, verknapptes Angebot lässt die Preise weiter steigen. Lediglich der Export läuft bei den angeho- benen Eierpreisen etwas ruhiger. Die Tendenzen der Vorwoche am Geflügelmarkt setzen sich weiter fort. Saison Geflügel bleibt gefragt, der Absatz bleibt kontinuierlich bei überwiegend stabilen Preisen.

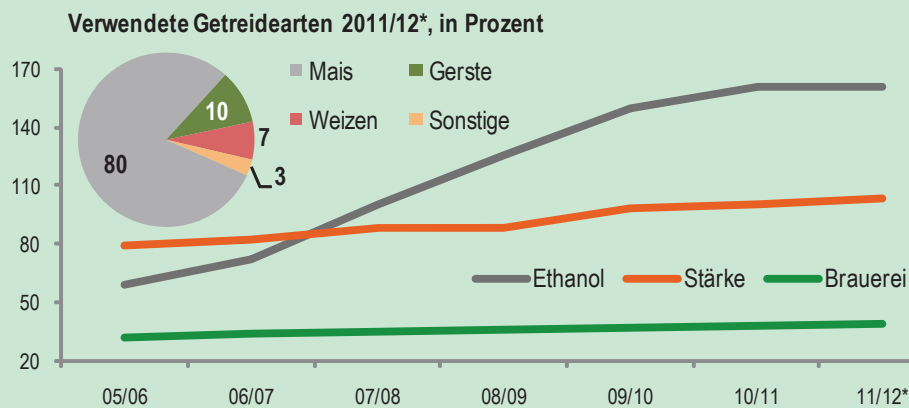
### Pflanzliche Erzeugnisse und Futtermittel

- Getreide und Ölsaaten** Seitwärtsbewegungen der Terminmarktnotierungen für Getreide und Ölsaaten werden am regionalen Kassamarkt kaum als Stabilitätsfaktor gewertet. Die fortwährende Abwehrhaltung der Verarbeiter und die Logistikprobleme am Rhein reduzieren den physischen Handel auf ein Minimum. Die Abgabeberei- schaft in der Landwirtschaft nimmt analog zum stetig fallenden Markt weiter ab, auch die neue Ernte wird höchstens besprochen. Die Abschlussquote liegt nach übereinstimmender Meinung des Handels deutlich unter Vorjahresniveau. Die Braugerstenvermarktung steht weiter unter schlechtem Stern; zu den hohen Proteinwerten gibt es vermehrt Meldungen über Keimprobleme und Schimmelbefall. Raps- kurse zuletzt etwas freundlicher, physischer Handel ebenfalls unterentwickelt.
- Futtermittel** Umsatz und Geschäftsentwicklung am regionalen Markt für Futtermittel bleiben primär von der schwie- rigen Logistik entlang der Rheinschiene geprägt. Die günstigeren Einstandspreise für Ölschrote und Mischfuttermittel werden größtenteils über die Kleinwasserzuschläge wieder nivelliert. Der Jahresend- bedarf bei Konsum und Handel ist jedoch weitestgehend gedeckt und in Hoffnung auf wieder steigende Pegel werden Anschlusskäufe geschoben.
- Kartoffeln** Der Kartoffelmarkt verharrt im Nachfragetief. Neue Impulse werden saisonüblich erst Mitte des Monats oder in der Vorweihnachtswoche erwartet. Die Qualitätsprobleme und der damit verbundene hohe Sortieraufwand bleiben weiterhin ein Thema. Regional noch vereinzelte Anlieferungen, die eingelagerte Ware bei den Erzeugern dient jedoch im Wesentlichen für den Ab-Hof-Verkauf. Nochmals vereinzelte Preiskorrekturen bei Direktvermarktern, weitere Preisanhebungen nicht ausgeschlossen.

Quelle: LWK RLP, Agrarzeitung

## Aktuelle Marktgrafik

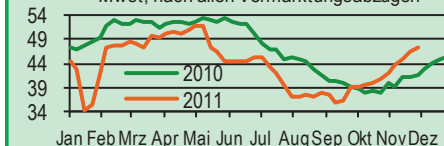
### Getreideeinsatz für die Industrie, Weltweite Verwendung in Mio. Tonnen Getreide



## Blick in den Markt

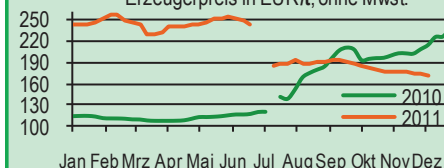
### Qualitätsringferkel 28 kg

Eur/St. Verkaufspreise ab Hof (EUR/St.), ohne Mwst, nach allen Vermarktungsabzügen



### Qualitätsweizen

Erzeugerpreis in EUR/t, ohne Mwst



## Warenterminbörsen

### Euronext Paris

Liefermon.	Umsatz	Euro/t	Vorwoche
------------	--------	--------	----------

#### Schlussnotierungen für Exportweizen 06.12.2011

Menge: 50 t; 76 kg/hl, intervent.-fähig; L.-ort Rouen

Jan 12	4.062	179,75	181,25
Mar 12	5.631	176,75	178,50
May 12	1.759	177,00	178,50
Aug 12	0	163,25	164,50

#### Schlussnotierungen für Raps 06.12.2011

Menge: 50 t; diverse Lieferorte in Deutschl./Frankr.

Feb 12	3.296	420,50	419,00
May 12	1.563	406,50	408,50
Aug 12	578	393,50	393,25
Feb 13	62	388,75	389,25

#### Schlussnotierungen für Mais 06.12.2011

Menge: 50 t; 15% H<sub>2</sub>O, 4% Bruchkör./Lief. Atlantic

Jan 12	310	185,00	185,50
Mar 12	275	183,50	184,50
Jun 12	189	185,25	186,75
Nov 12	12	172,25	174,00

#### Schlussnotierungen für Braugerste 06.12.2011

Menge: 50t, 14,5% H<sub>2</sub>O, 11,5% Prot, 95% Keimf.

Jan 12	60	265,00	263,50
Mar 12	41	266,50	264,25
May 12	0	267,00	262,00
Nov 12	0	231,50	238,00

### Cbot Chicago

#### Schlussnotierungen für Weizen 06.12.2011

Menge: 5000 US.bsh. (~136 t), Nr.2 Soft Red Winter

DEC 11	1.767	163,60	164,10
MAR 12	48.853	167,50	170,00
MAY 12	12.207	172,80	174,30

#### Schlussnotierungen für Sojaschrot 06.12.2011

Menge: 100 Short Tons. (~91 t), 48% Protein

DEC 11	1.711	230,60	236,10
JAN 12	33.252	232,20	237,70
MAR 12	11.742	235,30	239,80

Quelle: Euronext, CBoT

## Erzeugerpreise für Getreide, Ölfrüchte und Körnerleguminosen



Basispreise des Agrarhandels, frei Ernter, für Standardqualität, in Eur/t, ohne MwSt.							Streckengeschäfte		
Erfassungsdatum:	Hessen			Rheinland-Pfalz			Hessen	RLP	
* Einzelmeldung	Spanne	Landes-Ø	Vorwoche	Spanne	Landes-Ø	Vorwoche	Ab-Hof Ø	Ab-Hof Ø	Franko Ø
Eliteweizen 14,0-14,5/50-55/250-280	178,00-195,00	<b>188,25</b>	191,50	180,00-180,00	<b>180,00</b>	190,00	196,40	185,00	-
Qualitätsweizen (A) 13,5/40/250	167,50-180,00	<b>174,20</b>	176,85	165,00-175,00	<b>171,00</b>	172,60	183,50	176,25	178,80
Brotweizen (B) 11,5-12,0/220	162,50-175,00	<b>169,00</b>	169,70	162,50-170,00	<b>168,00</b>	169,20	177,95	173,10	176,90
Mahl- bzw. Brotroggen, FZ>120	180,00-200,00	<b>193,90</b>	194,05	190,00-205,00	<b>198,00</b>	197,00	202,50	202,40	206,60
Futterroggen	-	-	-	145,00-160,00	<b>154,50</b>	156,20	-	159,20	-
Sommerbraugerste max. 12% Prot.	179,00-215,00	<b>209,90</b>	211,30	210,00-235,00	<b>225,50</b>	225,50	217,20	227,60	232,30
Sommerbraugerste (Ernte '12)	-	-	-	200,00-205,00	-	-	-	-	-
Winterbraugerste	-	-	-	190,00-215,00	<b>205,50</b>	204,70	-	209,70	213,00
Futtergerste >62 kg/hl	160,00-173,00	<b>167,50</b>	168,60	157,50-170,00	<b>163,10</b>	164,30	175,35	168,60	172,10
Futterweizen	162,00-170,00	<b>166,25</b>	168,25	160,00-170,00	<b>164,00</b>	165,10	175,40	169,10	173,80
Futterhafer	160,00-170,00	<b>165,90</b>	166,05	170,00-190,00	<b>181,50</b>	175,00	174,25	185,00	190,00
Körnermais	160,00-175,00	<b>170,00</b>	170,65	165,00-175,00	<b>166,70</b>	167,90	181,80	170,00	175,00
Triticale	160,00-170,00	<b>166,40</b>	166,90	155,00-165,00	<b>159,20</b>	160,70	173,50	164,80	168,30
W.-Raps	380,00-410,00	<b>402,95</b>	406,75	400,00-412,50	<b>406,70</b>	405,00	412,00	410,20	415,00

Quelle: LLH, Kassel u. LWK RLP, Bad Kreuznach

## Börsennotierungen für Getreide, Ölfrüchte und Körnerleguminosen



Großhandelsabgabepreise in Eur/t, o. MwSt.; überwiegend frei Fuhr/Waggon bzw. Mühle/Station bei sofortiger Lieferung;

Quelle: "Warenbörsen der angegebenen Orte"

G=Geld, B=Brief, PS=Papiersack, lo=lose

Börsen	Köln	Mannheim	Würzburg	Frankfurt	Stuttgart	Paderborn
Notierungen am:	01.12.2011	05.12.2011	02.12.2011	01.12.2011	06.12.2011	06.12.2011
Brotweizen 11,5-12,0/220	189,00-190,00	186,00-188,00	170,00-175,00	183,00-188,00	185,00-188,00	190,00-192,00
A-Weizen > 13,0-13,5/250	-	187,00-189,00	175,00-180,00	184,00-189,00	188,00-190,00	-
E-Weizen 14,5/50-55/250-280	-	212,00-215,00	-	-	-	-
Futterweizen > 70 / 72 kg/hl	188,00	184,00-186,00	170,00-172,00	180,00-185,00	183,00-186,00	193,00-194,00
Brotroggen > 120 FZ	225,00	225,00-228,00	220,00-230,00	220,00-225,00	-	218,00-220,00
Braugerste, Inland	-	255,00-260,00	250,00-255,00	-	260,00-263,00	-
Futtergerste > 62 kg/hl	-	183,00-185,00	180,00	-	182,00-186,00	195,00-197,00
Qualitätshafer > 52/53 kg/hl	-	-	-	-	203,00-206,00	233,00-235,00
Triticale (max. 10 % Auswuchs)	-	180,00-184,00	162,00-163,00	-	-	187,00-188,00
Mais	190,00 G	185,00-188,00	185,00-190,00	-	176,00-179,00	200,00-202,00
Raps	432,00-435,00 G	416,00-420,00	410,00-420,00	428,00-430,00	-	431,00
Milchl.futter: ESt II, 20 % RP	-	230,00-235,00	-	-	-	-
Milchl.futter: ESt III, 18 % RP	-	250,00-255,00	-	-	-	-
Ferkelstarter >13,8 MJ ME/kg, 18% RP	-	342,00-347,00	-	-	-	-
Schweinemastfutter 13 MJ, 16% RP	-	253,00-258,00	-	-	-	-
Legehennenalleinfutter: 11,4 MJ	-	320,00-325,00	-	-	-	-
Sojaschrot, 43-44 % RP	263,00-266,00 B	265,00-267,00	260,00-265,00	-	271,00-273,00	254,00-256,00
Rapsschrot	150,00 B	165,00-166,00	157,00-162,00	-	-	-
Weizenkleie	146,00 B	118,00-120,00	120,00	113,00-118,00	115,00-117,00	133,00-135,00
Roggenkleie	-	113,00-115,00	-	-	-	-
Melasseschnitzel	154,00 B	-	-	-	-	152,00-155,00
Wiesenheu, 1. Schnitt, kl. Ballen	-	-	-	-	160,00-180,00	-
Wiesenheu, 1. Schnitt, Rundballen	-	-	-	-	-	-
Gerstenstroh, große Rechteckballen	-	-	-	-	-	-
Weizenstroh, große Rechteckballen	-	-	-	-	-	-
Weizenstroh, kleine Ballen	-	-	-	-	95,00-120,00	-

Die Konditionen und Paritäten der Börsen sind z. T. sehr unterschiedlich. Die Preise sind nicht unmittelbar vergleichbar.

Preistendenzen sind jedoch im zeitlichen Vergleich der jeweiligen Börsennotierungen erkennbar.

## Aktuelle Preisinfos aus Rheinland-Pfalz und Hessen



Infotelefon der LWK: 0671/793-1200  
 Montags 16:00 Uhr: Ringferkel, Preisempfehlung  
 Schlachtschweine Nordw.-Deutschland.  
 Dienstag 16:00 Uhr: Schlachtstättenpreise, Erzeuger-  
 Metzger Notierungen, 1. FIGDV, Nutzkälber

Landwirtschaftskammer Rheinland-Pfalz  
 Burgenlandstr. 7, 55543 Bad Kreuznach  
 Ref. 25 Markt, 0671/793-1155  
 www.lwk-rlp.de  
 markt@lwk-rlp.de

Landesbetrieb Landwirtschaft Hessen  
 Kölnische Str. 48-50, 34117 Kassel  
 Marktinformation, 0561/7299-267  
 www.agrarberatung-hessen.de  
 marktinfo@llh.hessen.de

## Erzeugerpreise für Rinder frei Schlachtstätte



Amtliche Preisfeststellung (1.FIGDV) für Schlachtrinder, für Rheinland-Pfalz und Hessen; Preise €/kg/SG frei Schlachtstätte, ab 2010 ggf. mit Bio-/Markenfleisch-Zuschlägen od. mit sonst. Boni-Zahlungen; o. MwSt

Anzahl Meldungen: 6 Stück: 1.352 Schlachtzeitraum: 28.11.-04.12.11

Kategorie	Handelsklasse	Stück	Preisspanne*	Ø-Preis	Kg/Stück	Ø-Preis Vorw.
Jungbullen	U 2	24	3,77-3,87	3,81	402,64	3,85
	R 2	25	3,42-3,80	3,69	360,06	3,71
	R 3	21	3,62-3,80	3,73	407,20	3,69
	O 2	24	3,15-3,38	3,22	325,94	3,30
	O 3	19	3,23-3,45	3,28	371,00	3,29
	P 2	36	2,55-2,88	2,72	284,46	0,90
	P 3	-	-	-	-	3,05
E-P insg.	178	-	-	3,38	346,97	3,46
Kühe	R 3	29	2,88-3,17	3,00	364,56	3,15
	O 2	98	2,74-2,85	2,79	310,14	2,88
	O 3	167	2,79-3,13	2,86	331,96	2,95
	P 1	277	2,09-2,31	2,16	239,08	2,23
	P 2	136	2,43-2,62	2,47	270,04	2,56
	P 3	69	2,49-2,70	2,52	277,92	2,62
	E-P insg.	899	-	-	2,61	291,48
Färsen	R 3	28	3,32-3,56	3,44	320,34	3,45
	O 3	33	2,80-2,96	2,93	289,12	2,99
	O 4	13	2,89-2,96	2,91	338,23	2,93
	P 2	20	2,18-2,42	2,34	231,80	2,46
	P 3	25	2,38-65	2,41	255,31	2,48
E-P insg.	207	-	-	2,98	280,46	3,02

\* gebildet aus den errechneten Mittelwerten der Meldebetriebe Quelle ADD Trier

Schlachtzeitraum:	Amtliche Preisfeststellung (1.FIGDV) für Schlachtrinder im Preisgebiet									
	Baden-Württemberg					Nordrhein-Westfalen				
	Kategorie	HdKl.	Preisspanne	Ø-Preis	Vorwo	Kg/Stk.	Preisspanne	Ø-Preis	Vorwo	Kg/Stk.
28.11.-04.12.11	Jungbullen	U 3	3,84-3,90	3,88	3,94	431,00	3,76-3,88	3,85	3,89	442,70
		R 3	3,71-3,89	3,81	3,88	388,00	3,71-3,87	3,80	3,83	407,40
		O 3	3,30-3,54	3,50	3,57	358,00	3,50-3,59	3,56	3,61	373,50
Kühe	R 3	2,98-3,09	3,06	3,14	365,00	2,93-3,08	3,00	3,09	364,80	
	O 3	2,77-2,92	2,88	2,94	328,00	2,81-2,93	2,89	2,99	330,30	
	P 1	2,06-2,13	2,10	2,15	234,00	2,06-2,26	2,20	2,24	243,80	
Färsen	R 3	3,28-3,77	3,39	3,42	311,00	3,16-3,35	3,25	3,26	309,70	
	O 3	2,82-3,13	2,89	3,02	291,00	2,80-2,92	2,85	2,92	290,30	

Quellen: für RLP und Hessen: ADD Trier; für Ba-Wü.: LLM Schwäb. Gmünd; für NRW: LEJ

## Erzeugerpreise für Nutzkälber ab Hof



1. u. 2. Qualität, zur Bullen- bzw. Kälbermast geeignet; Alter ab 14 Tage; ca. 40 bis 60 kg LG in Eur/St.; inkl. MwSt., nach allen Vermarktungsabzügen

Region	Hessen				Rheinland-Pfalz				
	Woche vom: 28.11.-04.12.11				05.12.-11.12.11				
	Stk.	Spanne	Ø-Preis	Vorw.	Stk.	Spanne	Ø-Preis	Vorw.	
Bullenkälber	Holstein sbt.	425	94-155	126	127	377	80 - 145	108	108
	Holstein rbt.	44	114-161	133	131	53	80 - 150	118	115
	Kreuzungen	17	177-244	195	215	28	140 - 330	228	237
	Fleckvieh	15	260-349	310	304	4	135 - 180	161	155
3. Qualität	36	22-50	37	34	8	14 - 70	40	38	
Mutterkälber	Holstein	14	39-52	49	43	7	40 - 60	49	42
	Kreuzungen	9	130-163	140	144	14	110 - 230	151	171
	3. Qualität	-	-	-	-	-	-	-	-

Quelle: LLH Kassel, LWK RLP, Bad Kreuznach

Erzeugerpreise für Fleckviehkälber; bis 100 kg LG, ab Hof, in Eur je kg LG, o. MwSt

Zeitraum: 28.11.-04.12.11 (Veränderungen zur Vorwoche)

Region	Bayern	Baden-Württemberg	Südbaden
Bullenkälber	5,31 (+ 0,16)	5,00 (+ 0,10)	-
Mutterkälber	2,63 (+ 0,08)	2,57 (- 0,06)	-

Quelle: LBV-BW, BBV

## Aktuelle Schlachtstättenpreise



Preise für Schlachtrinderhälften, in Eur/kg SG, frei Schlachtstätte, o. MwSt

Tierart / HdKl.	06.12.2011	Vorwoche
Jungbullen R3	3,55-3,80	3,65-3,85
Kühe O3	2,65-3,10	2,80-3,02
Färsen O3	2,65-3,40	2,80-3,35

Umfrage d. LWK RLP in Schlachtst. aus RLP

## Schlachtlämmerpreise



In Eur kg/LG, incl. 10,7 % MwSt (LG abzgl. 5 % Nüchterung) 05.12.-11.12.11

Klasse 1 jung, vollfleischig : 2,30-2,50  
Klasse 2 jung, fleischig : 2,05-2,25  
Klasse 3 abfallende Qualitäten: 1,10-2,00

Tendenz: Preise leicht fester

Quelle: EZG Weideland w.V., Bitburg-Meckel, Tel.: 06568/ 96 96 46

## Lammfleisch Südwest



Amtliche Preisfeststellung (1. FIGDV) in Ba-Wü, Hessen, NRW u. RLP, in Eur/kg, ohne MwSt, für die Woche vom: 28.11.-04.12.11

Nach Schlachtgewicht pauschal abgerechnet

	Stück	SG kg/Tier	Spanne	Ø-Preis
Lämmer	385	20,60	4,08-5,24	4,85

Quelle: LLM Schw.-Gmünd, ADD Trier, LANUV Düsseldorf, RP'en Stuttgart und Gießen

## Pferdemarkt Cloppenburg



Vom 09.11.2011; Auftrieb: 64 Pferde;

Schlachtpferdepreise in Eur / kg LG; o. MwSt

1. Qualität	0,75
vollfleischiges Warmblut	0,50-0,65
geringfleischige Pferde	0,40-0,45
Stückpreise/Eur 1. Reitpferde	500-1.300
2. Kleinpferde/Ponys/Esels	100-500

Marktverlauf: ruhig

Nächster Pferdemarkt: 14.12.2011

Quelle: Stadt Cloppenburg

## Auktionstermine



Zuchtvieh	Fleischrinder
Alsfeld: 04.01.12	Haus Düsse 07.01.12
Hamm: 06.01.12	Alsfeld: 28.01.12
Bitburg: 12.01.12	Bitburg: 04.03.12
Alsfeld Schau: 04.02.12	Bitburg: 18.03.12

Kälber	Absetzer
Alsfeld: 14.12.11	Alsfeld: 14.12.11
Biebesheim: 20.12.11	Alsfeld: 18.01.12
Bitburg: 12.01.12	Krefeld: 25.01.12
Alsfeld: 18.01.12	Krefeld: 07.03.12

Qualitätsferkel / Sauen	Schafe
Limburg: 14.12.11	Ansbach: 25.01.12



## Futtermittel

Abgabepreise des Handels an die Landwirtschaft, in Eur/t, frei Hof/Silo (lose, ab 3 t), bzw. ab Lager (gesackt), ohne MwSt., Spannpreise. \* = Einzelmeldung

Erfassungsdatum: 13.11.2011		x = lose (> 3 t)	o = gesackt
		RLP/Saarl.	Hessen
MAT, ohne Magermilchpulveranteil	o	1.465,20-1.780,00	1.345,60-1.725,00
MAT, Magermilchpulveranteil > 35 %	o	1.830,00-2.530,00	1.802,00-2.120,00
Ergänzfutter für Aufzuchtälkälber, 18% RP	x	270,00-365,00	275,00-363,00
Milchleistungsfutter 14/15 - III	x	235,00-269,00	230,00-279,00
Milchleistungsfutter 18 - III	x	207,50-270,00	232,00-257,50
Ferkelaufzucht., 13,2-13,6 MJ/kg	x	295,00-371,00	349,00-406,00
Sauenfutter, 13,0 MJ/kg	x	300,00-321,00	305,00-342,00
<b>Schweinemastfutter</b>			
Vormast, 1,0-1,15% Lysin, >13,2MJ/kg	x	255,00-317,00	270,00-300,00
Endmast, 0,9-1,0% Lysin, >12,6MJ/kg	x	223,00-290,00	255,00-290,00
Ergänzungsfutter Mastschw., 12,6 MJ/kg;	x	335,00-365,00	332,00-370,00
28% Rohprotein	o	440,00-440,00	-
Legehennenalleinfutter, 11,4 MJ/kg,	x	275,00-324,00	320,00-342,00
0,38 % Methionin	o	450,00-626,00	-
Broileralleinfutter, 13,4 MJ/kg	x	300,00-318,00	-
Putenalleinfutter., Phase 6, 11,5 MJ/kg	x	280,00-310,00	-
Sojaschrot, 43-44% Rohprotein	x	300,00-325,00	295,00-325,00
	o	395,00-576,00	-
Rapsschrot, ca. 34 % Rohprotein	x	205,00-229,50	203,50-225,00
Weizenkleie (Normtyp)	o	150,00-170,00	-
Melasseschnitzel, gepresst	x	175,00-210,00	-
Alleinfutter f. Mastschafflämmer	o	395,00-523,20	-
Ergänzungsfutter für Zuchtschafe	x	230,00-280,00	-
<b>Raufutter</b>			
Einkaufspreise des Handels, ab Hof, in Eur/t, o.MwSt.			
Heu, kleine HD-Ballen, 1. Schnitt		190,00-230,00	165,00-260,00
Heu, Rundballen, 1. Schnitt		180,00-215,00	150,00-240,00
Heu, Quaderballen, 1. Schnitt		180,00-220,00	150,00-240,00
Stroh, kleine HD-Ballen		120,00-160,00	120,00-190,00
Stroh, Rundballen		105,00-140,00	110,00-180,00
Stroh, Quaderballen		110,00-145,00	120,00-180,00

Quelle: Landwirtschaftskammer RLP und LLH Kassel

## Eierpreise

Erzeugerpreise für Güteklasse A, lose, in Cent / St.					Eiernotierung Südwest vom 6. Dezember 2011		
Rheinland - Pfalz vom: 05.12.-11.12.11			Hessen vom: 28.11.-04.12.11		Großhandelsabgabepreise an den LEH, ohne MwSt und ohne KVP, Eur/100 Stück		
Gew.-Kl.	Spanne	Ø-Preis	Spanne	Ø-Preis	Bodenhaltung		
aus Käfighaltung, an Handel u. Großverbraucher, frei Empf., von 1 bis 15 Kisten à 360 Stück, o. MwSt.							
XL	14,58-16,00	14,96	-	14,20	Gewichts	Eur/100 St.	Eur/100 St.
L	10,08-11,50	10,46	-	8,90	klasse	06.12.11	29.11.11
M	9,48-10,50	9,76	-	8,65	XL	16,50	16,50
S	-	7,30	-	-	L	11,50	11,50
					M	10,00	10,00
					S	6,50	6,50
aus Bodenhaltung, an Handel- u. Großverbraucher o. MwSt.							
XL	16,00-20,10	17,14	14,00-21,10	16,65	Tendenz:	freundlich	freundlich
L	11,80-15,00	13,59	8,75-17,85	13,12	Freilandhaltung		
M	10,80-13,00	12,27	7,70-15,85	11,59	Gewichts	Eur/100 St.	Eur/100 St.
S	8,90-12,00	9,85	3,75-12,15	6,96	klasse	06.12.11	29.11.11
					XL	18,50	18,50
					L	12,50	12,50
					M	11,00	11,00
					S	6,50	6,50
					Tendenz:	freundlich	freundlich
aus Bodenhaltung, an Endverbraucher, lose, inkl. MwSt.							
XL	19,00-27,00	23,00	16,00-24,00	20,79	Quelle: Warenbörsen Stuttgart / Mannheim		
L	17,00-23,00	20,00	15,00-22,00	18,61			
M	13,00-20,00	17,25	14,00-20,00	16,79			
S	10,00-15,00	13,00	10,00-15,00	12,40			

## Sauen/Ferkel Südhessen

Ring-Preis im Erzeuger-Direktgeschäft in Ableitung vom Schlachtschweinepreis in Eur ohne MwSt

Zeitraum:	12.12.-18.12.11
<b>Ferkel</b>	
Basis 25 kg, geimpft gg. Mykoplasmen, mit einheitl. Genetik u. Gewicht, Verkauf ab Hof, ohne Zuschläge für Mengen	51,25
Mehrgewichtszuschlag 25-33 Eur/kg LG	1,30
Mehrgewichtszuschlag > 33 Eur/kg LG	0,50
<b>Jungsaunen</b>	
Basis mind. 95 kg LG u. 180 Lebenstage, Nettoendpreis ab Hof	265,00
Quelle: Schweine-Kontrollring Südhessen, LLH	

## Ferkel Rhön-Vogelsberg

Ab-Hof-Preis, o. MwSt, der EZG Rhön-Vogelsberg für den Zeitraum:

05.12.-11.12.11	
Basis 28 kg-Ferkel, Eur/St	49,00
Mehrgewicht (28-30) Eur/kg LG	1,28
Mehrgewicht, >30 kg:	kein Zuschlag
Quelle: EZG Qualitätsfleisch Rhön-Vogelsberg	

## Hybrid-Jungsaunen

Basispreis: 5-10 Tiere/Lieferung; frei Hof, ab 90 kg LG, kg LG (o. MwSt.); Zeitraum:

28.11.-04.12.11	
<b>Spanne: 282,50-347,00 E/Tier</b>	<b>Median: 339,00</b>
Jungsaunenpreise: ohne Zü-/Abschläge bei abweichender Gruppengröße, Paritäten oder div. Boni-Mali-Regel.	
Quelle: JSR, BHZP-RLP/Hessen, PIC, TOPIGS Hülsenberger Zuchtschweine	

## Warenterminbörsen

Eurex, Schluss-Kurse 06.12.2011

**Schlachtschw.-Kontrakte; 8.000 ± 500 kg SG;**

Cash-Settlement-Abrechn. nach "Eurex Hog Index", 56% ± 3% MFA, 85-100 kg, SG/Tier

Liefermonat	Umsatz	Eur/kg	Vorwoche
Dez 11	0	1,611	1,608
Jan 12	0	1,510	1,500
Feb 12	0	1,533	1,533
Mrz 12	0	1,545	1,550
Apr 12	0	1,563	1,575
Mai 12	0	1,610	1,610
Jun 12	0	1,620	1,620
Jul 12	0	1,665	1,640

Eurex, Schluss-Kurse 06.12.2011

**Ferkel-Kontrakte; 100 St./25 kg LG; Cash-Settle-**

Abrechnung auf Basis des "Eurex Piglet Index"

Liefermonat	Umsatz	Eur/St.	Vorwoche
Dez 11	0	45,00	44,50
Jan 12	0	47,00	45,50
Feb 12	0	50,00	49,00
Mrz 12	3	52,40	51,50
Apr 12	0	52,00	51,50
Mai 12	0	50,50	50,50
Jun 12	0	50,40	50,40
Jul 12	0	48,60	49,60

Quelle: Eurex Frankfurt

## Großmarkt-/ Verbraucher-/ Erzeugerpreise für Obst und Gemüse



	Großmarkt-Preise		Ökologische Erzeugung in Hessen			
	BLE - gewogene Ø-Preise, div. Großmärkte *) , ohne MwSt		Erzeuger an LEH Ø-Preise ohne MwSt		Großhandel an LEH Ø-Preise ohne MwSt	
	28.11.-04.12.11		06.12.2011		06.12.2011	
	akt. Woche	Vorw.	akt. Woche	Vorw.	akt. Woche	Vorw.
<b>OBST</b>						
<b>Äpfel (kg) 70-80mm</b>						
Boskoop rot	0,78	0,79	1,70	1,70	1,75	1,75
Elstar	0,69	0,71	1,58	1,58	1,71	1,81
Gala	0,80	0,80	1,45	1,45	1,45	1,45
Jonagold	0,68	0,68	1,48	1,48	1,68	1,68
Pinova	0,77	0,77	1,50	1,65	1,50	1,65
Royal Gala	0,73	0,73	1,63	1,63	1,55	1,55
RubINETTE	-	-	1,85	1,85	1,85	1,85
<b>Birnen (kg) 70-80mm</b>						
Abate Fetel	-	-	1,89	1,90	1,92	1,92
Alexander Lucas	0,66	0,68	1,75	1,75	1,90	1,90
Concorde	-	0,77	1,75	1,80	1,70	-
<b>Walnüsse (kg)</b>	-	-	5,88	5,25	5,75	5,10
<b>GEMÜSE U. SALAT</b>						
Asiasalat (kg)	-	-	12,40	9,95	12,40	9,95
Bataviasalat (Stk)	-	-	1,18	0,94	1,14	-
Chicoree (kg)	-	-	4,43	4,50	4,06	4,35
Eisbergsalat (Stk)	-	-	0,77	1,66	-	1,47
Endivien (Stk)	0,68	0,58	1,06	1,01	-	1,07
Feldsalat (kg)	-	0,00	9,67	9,62	10,76	11,09
Kopfsalat (Stk)	0,56	0,47	1,18	1,08	1,08	1,11
Mangold (kg)	-	-	1,63	2,55	1,68	2,68
Postelein (kg)	-	-	8,95	9,10	8,65	8,81
Radicchio (kg)	-	-	2,53	2,68	2,95	2,63
Rucola (kg)	-	0,00	10,10	10,95	9,18	7,95
Spinat gew. (kg)	-	-	2,72	2,82	3,10	2,75
Zuckerhut (kg)	-	0,00	1,65	1,75	1,65	1,65
Schlangengurken (Stk)	-	0,66	0,92	1,16	0,92	1,16
Kürbis Hokkaido (kg)	-	-	1,09	0,93	1,10	1,20
Paprika (kg)	-	-	3,42	3,58	3,32	2,73
Blumenkohl (Stk)	0,72-0,89	0,65-0,92	1,62	1,70	1,43	1,58
Rosenkohl (kg)	1,01	0,99	3,47	3,90	2,98	3,53
Wirsing (kg)	-	-	1,11	1,18	1,15	1,15
Schwarzwurzeln (kg)	-	-	2,95	3,20	3,08	3,20
Knollensellerie (kg)	-	-	1,35	1,42	1,43	1,43
Möhren (kg)	0,50-0,52	0,49-0,52	0,90	0,93	0,93	0,93
Lauch (kg)	0,64	0,64	1,71	1,77	1,75	1,65
Zwiebeln gelb (kg)	0,32	0,30	0,97	1,05	1,03	1,03

0

Quelle: LWK RLP, BLE, LLH Kassel

## Speisekartoffeln



06.12.2011		RLP-Nord	RLP-Süd	Hessen
<b>Erzeugerpreise, Eur/dt, ohne MwSt. lose, frei Rampe, vor Abzug Sortierkosten</b>	1	10,00	12,00	10,00-14,00
	2	9,00	11,00	9,00-13,50
<b>Direktabsatz Erzeuger-Verbraucher</b>	1	28,00-80,00	32,00-52,00	-
	2	28,00-80,00	32,00-52,00	65,00-76,00
<b>Direktabsatz Erzeuger-Verbraucher</b>	1	40,00-80,00	50,00-70,00	-
	2	40,00-80,00	50,00-70,00	-
<b>Großhandelsabgabepreise</b>	1	20,00-30,00		19,00-30,00
	2	20,00-28,00		17,00-30,00
<b>Kleinverkaufspreise LEH, Discounter</b>	1	36,00-80,00		-
	2	32,00-125,00		-

1 = festkochende Sorten, 2 = vorw. festkochende Sorten

Quelle: LWK RLP; LLH Kassel

## Ökoprodukte ab Hof



Ökologische Erzeugung in Hessen		
Ab Hof-Preise inkl. MwSt		
Produkte	von - bis	Ø
Bataviasalat (Stk)	0,99-1,99	1,68
Chicoree (kg)	6,95-8,59	7,88
Eichblattsalat (Stk)	0,99-1,99	1,61
Endiviasalat (Stk)	1,20-1,99	1,76
Feldsalat gew. (kg)	12,00-19,00	16,21
Kopfsalat (Stk)	0,99-1,99	1,61
Mangold (kg)	1,45-4,80	3,47
Postelein (kg)	13,90-18,70	15,79
Radicchio (kg)	4,99-5,79	5,39
Spinat gew. (kg)	4,45-5,59	5,11
Zuckerhut (kg)	1,60-2,99	2,53
Schlangengurken (Stk)	-	1,89
Kürbis Hokkaido (kg)	1,40-1,95	1,74
Paprika rot (kg)	-	4,19
Blumenkohl (Stk)	1,95-2,79	2,37
Grünkohl (kg)	2,40-4,25	3,60
Kohlrabi (Stk)	0,95-1,39	1,17
Rosenkohl (kg)	3,80-6,99	5,36
Rotkohl (kg)	1,45-2,09	1,75
Spitzkohl (kg)	2,49-2,59	2,54
Wirsing (kg)	1,40-2,79	2,10
Steinchampignons (kg)	9,75-12,30	10,63
Meerrettich (kg)	9,90-13,19	11,14
Möhren gew. (kg)	1,33-2,20	1,68
Pastinaken (kg)	2,99-4,30	3,60
Rote Beete (kg)	1,07-1,99	1,64
Rübchen Navets (kg)	2,79-5,99	4,39
Schwarzwurzeln (kg)	3,89-4,99	4,44
Knollensellerie (kg)	2,00-2,99	2,39
Steckrübchen (kg)	1,10-2,79	1,89
Wurzelpetersilie (kg)	4,95-5,99	5,71
Topinambur (kg)	3,45-4,99	4,14
Knoblauch (kg)	12,90-13,19	13,05
Porree (kg)	2,75-3,79	3,07
Speisezwiebeln (kg)	1,20-2,09	1,70

Quelle: LLH Kassel

## Wareterminbörse



Eurex Frankfurt			
Liefermonat	Umsatz	Euro/t	Vorw.
<b>Schlussnot. London Potato Future 06.12.2011</b>			
<b>Futures</b> , Menge: 25 t, frei handelbare Ware, versch. Qualitäten für britischen Markt. (Cash-Settlement-Abrechnung auf Basis "Eurex London Potato-Index")			
Apr 12	0	130,00	130,00
<b>Schlussnot. für Veredelungs- 06.12.2011</b>			
<b>kartoffeln</b> , Menge: 25 t, u. a.: Bintje, Asterix, max 65 Knollen/10 kg (Cash-Settlement-Abrechnung auf Basis "Eurex EU-Process Potato-Index")			
Apr 12	16	75,00	72,00
Jun 12	22	85,00	82,00
Nov 12	0	70,00	70,00

Quelle: Eurex Frankfurt