



Markt- und Preisinformation

der LWK Rheinland-Pfalz und des Landesbetriebs Landwirtschaft Hessen (LLH),
zusammengestellt von der LWK Rheinland-Pfalz,
Preise und Termine ohne Gewähr



Aktuelles Markttelegramm



Tierische Erzeugnisse

- Schlachtrinder** Die Preisspitzen am Schlachtrindermarkt sind gebrochen, Umsatz zwar weiter auf hohem Niveau lebhaft, Fleischabsatz aber mit zunehmendem Widerstand. Bei fortgesetzt hohem Erzeugerangebot liegen die Korrekturen bei maximal 5-10 ct/kg über alle Kategorien.
- Schlachtschweine** Erhoffte Preisanhebung am Schlachtschweinemarkt vorerst nicht durchsetzbar, Absatzgeschäft in Teilbereichen abgeschwächt. Das Erzeugerangebot lässt sich trotzdem reibungslos auf unveränderter Preisbasis absetzen.
- Ferkel** Angebot und Nachfrage stehen sich regional auf normalem Niveau gegenüber. Infolge der zügigeren Nachfrage in anderen Erzeugerregionen können sich auch regional die Ferkelpreise weiter festigen.
- Nutzkälber** Das verfügbare Angebot findet auf bisheriger Preisbasis stetigen Absatz, gegebenenfalls mit deutlichen Preisdifferenzierungen. Bessere Qualitäten erzielen Aufschläge, knappere Qualitäten dagegen zum Teil deutliche Abzüge zur Durchschnittsnote.
- Eier/Geflügel** Nach wie vor freundliches Saisongeschäft am Eiermarkt. Flotte Nachfrage nach Eiern sowie lebhafter Absatz an den LEH bedingen durchweg anziehende Preise. Das Weihnachtsgeschäft ist voll im Gange, das Angebot an Eiern keinesfalls drängend, Erzeugerpreise mit steigender Tendenz. Weihnachtliches Saisongeflügel im Trend, guter Abverkauf von Enten, Gänsen und Puten. Übriges Geflügel mit leicht rückläufiger Nachfrage; Preise noch behauptend.

Pflanzliche Erzeugnisse und Futtermittel

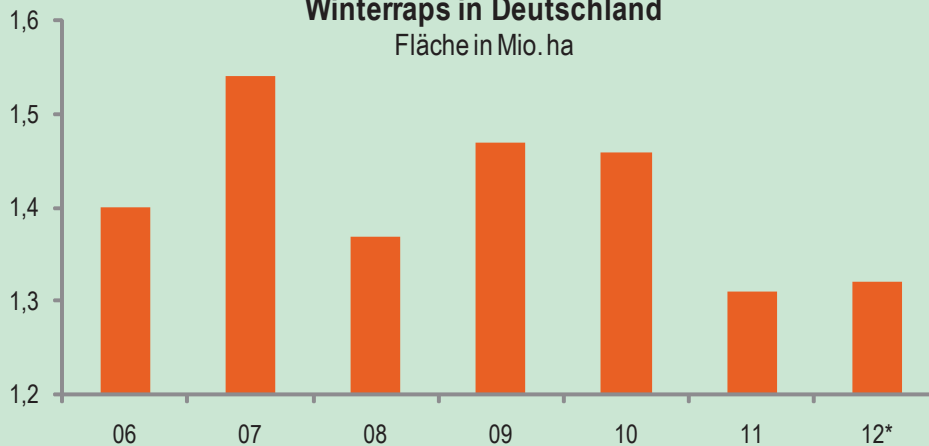
- Getreide und Ölsaaten** Die Terminmarktkurse konnten sich in dieser Woche zwar von den starken Verlusten der vergangenen Woche erholen, stabilisierende Effekte auf den regionalen Kassamarkt sind jedoch in keiner Weise wahrnehmbar. Die Erzeugerpreise für Weizen und Futtergetreide bleiben fortgesetzt unter Druck, Qualitätsaufschläge werden kaum noch gewährt. Bei fortwährender Abwehrhaltung der Verarbeitungsindustrie wird der Geschäftsverlauf von Marktbeteiligten als extrem schwach bezeichnet, mit wenig Belegungspotenzial in den nächsten Wochen. Logistikprobleme entlang der Rheinschiene aufgrund des Niedrigwassers erschweren den physischen Handel zusätzlich. Offerten des Handels für die Ernte 2012 finden auf Erzeugerseite wenig Gegenliebe, das Preisniveau wird als zu niedrig empfunden.
- Futtermittel** Die Kursschwäche für Agrarrohstoffe bedingt spürbare Preisermäßigungen am heimischen Markt für Futtermittel. Ölschrote trotz deutlicher Abwertung mit nur mäßigen Umsätzen. Mischfutter und energetische Einzelkomponenten ebenfalls schwächer tendierend. Insgesamt begrenzt sich das Kaufinteresse bei Konsum und Handel auf die vorderen Termine.
- Kartoffeln** Der saisonal schwache Abverkauf setzt sich fort. Die Hoffnung auf Nachfragebelebungen ruht auf dem Vorweihnachtsgeschäft. Die angelieferten Qualitäten sind stärker belastet als zum vergleichbaren Vorjahreszeitraum, insbesondere mit Silberschorf, Blaufleckigkeit und physiologisch stärkerer Abreife. Der Markt wird vorwiegend mit deutscher Speiseware versorgt, französische Importe sind bisher nur vereinzelt präsent. Direktvermarkter mit zufriedenstellenden Umsätzen und teils leichten Preisaufschlägen.

Quelle: LWK RLP, Agrarzeitung

Aktuelle Marktgrafik

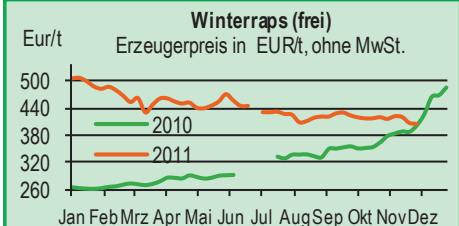
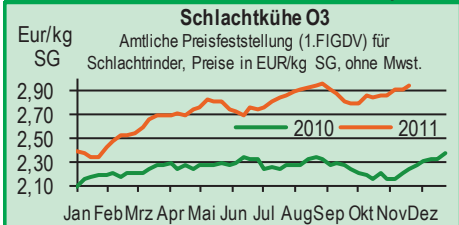


Winterraps in Deutschland
Fläche in Mio. ha



Quelle: Stat. Bundesamt, *2012 Ufop-Schätzung, ©Agrarzeitung, Grafik: LWK RLP

Blick in den Markt



Wareterminbörsen



Euronext Paris

Liefermon.	Umsatz	Euro/t	Vorwoche
Schlussnotierungen für Exportweizen 29.11.2011			
Menge: 50 t; 76 kg/hl, intervent.-fähig; L.-ort Rouen			
Jan 12	6.756	181,25	181,25
Mar 12	6.998	178,50	175,00
May 12	1.968	178,50	175,00
Aug 12	0	164,50	161,25
Schlussnotierungen für Raps 29.11.2011			
Menge: 50 t; diverse Lieferorte in Deutschl./Frankr.			
Feb 12	3.327	419,00	416,00
May 12	2.190	408,50	405,75
Aug 12	1.109	393,25	392,00
Feb 13	2	389,25	389,00
Schlussnotierungen für Mais 29.11.2011			
Menge: 50 t; 15% H ₂ O, 4% Bruchkör./Lief. Atlantic			
Jan 12	689	185,50	178,75
Mar 12	476	184,50	178,50
Jun 12	288	186,75	180,50
Nov 12	138	174,00	168,25
Schlussnotierungen für Braugerste 29.11.2011			
Menge: 50t, 14,5% H ₂ O, 11,5% Prot, 95% Keimf.			
Jan 12	67	263,50	263,75
Mar 12	76	264,25	262,00
May 12	0	262,00	262,50
Nov 12	50	238,00	236,50
Cbot Chicago			
Schlussnotierungen für Weizen 29.11.2011			
Menge: 5000 US.bsh. (~136 t), Nr.2 Soft Red Winter			
DEC 11	23.169	164,10	162,10
MAR 12	63.048	170,00	164,60
MAY 12	5.853	174,30	169,60
Schlussnotierungen für Sojaschrot 29.11.2011			
Menge: 100 Short Tons. (~91 t), 48% Protein			
DEC 11	25.818	236,10	238,30
JAN 12	44.579	237,70	239,10
MAR 12	16.275	239,80	241,40

Quelle: Euronext, CBoT

Erzeugerpreise für Getreide, Ölfrüchte und Körnerleguminosen



Basispreise des Agrarhandels, frei Ernter, für Standardqualität, in Eur/t, ohne MwSt.							Streckengeschäfte		
Erfassungsdatum:	Hessen			Rheinland-Pfalz			Hessen	RLP	
* Einzelmeldung	Spanne	Landes-Ø	Vorwoche	Spanne	Landes-Ø	Vorwoche	Ab-Hof Ø	Ab-Hof Ø	Franko Ø
Eliteweizen 14,0-14,5/50-55/250-280	178,00-200,00	191,50	192,35	190,00-190,00	190,00	190,00	198,15	195,00	-
Qualitätsweizen (A) 13,5/40/250	167,50-185,00	176,85	177,70	167,50-180,00	172,60	174,90	186,40	179,80	183,70
Brotweizen (B) 11,5-12,0/220	162,50-175,00	169,70	171,70	162,50-175,00	169,20	171,30	179,30	175,90	181,30
Mahl- bzw. Brotroggen, FZ>120	175,00-200,00	194,05	196,00	185,00-205,00	197,00	197,60	203,50	202,70	206,30
Futterroggen	-	-	-	150,00-160,00	156,20	156,30	-	160,00	162,00
Sommerbraugerste max. 12% Prot.	179,00-225,00	211,30	211,15	210,00-235,00	225,50	227,50	218,20	229,50	234,70
Sommerbraugerste (Ernte '12)	-	-	-	200,00-205,00	-	-	-	-	-
Winterbraugerste	-	-	-	190,00-215,00	204,70	206,80	-	210,00	215,00
Futtergerste >62 kg/hl	160,00-173,00	168,60	170,10	157,50-170,00	164,30	166,20	176,80	171,60	175,60
Futterweizen	162,00-175,00	168,25	169,05	160,00-170,00	165,10	166,60	176,30	172,10	176,20
Futterhafer	150,00-170,00	166,05	166,10	160,00-180,00	175,00	181,50	174,00	185,00	190,00
Körnermais	160,00-175,00	170,65	172,20	165,00-175,00	167,90	171,20	183,00	175,50	179,20
Triticale	160,00-170,00	166,90	165,10	155,00-165,00	160,70	163,90	173,50	169,00	174,40
W.-Raps	385,00-415,00	406,75	414,30	395,00-410,00	405,00	407,20	414,00	412,80	416,20

Quelle: LLH, Kassel u. LWK RLP, Bad Kreuznach

Börsennotierungen für Getreide, Ölfrüchte und Körnerleguminosen



Großhandelsabgabepreise in Eur/t, o. MwSt.; überwiegend frei Fuhre/Waggon bzw. Mühle/Station bei sofortiger Lieferung;

Quelle: "Warenbörsen der angegebenen Orte"

G=Geld, B=Brief, PS=Papiersack, lo=lose

Börsen	Köln	Mannheim	Würzburg	Frankfurt	Stuttgart	Paderborn
Notierungen am:	24.11.2011	28.11.2011	25.11.2011	24.11.2011	29.11.2011	21.11.2011
Brotweizen 11,5-12,0/220	192,00 B	186,00-188,00	170,00-178,00	185,00-188,00	185,00-188,00	195,00-196,00
A-Weizen > 13,0-13,5/250	-	188,00-192,00	185,00-186,00	186,00-188,00	188,00-190,00	-
E-Weizen 14,5/50-55/250-280	-	212,00-217,00	-	-	-	-
Futterweizen > 70 / 72 kg/hl	188,00	184,00-186,00	170,00-175,00	180,00-185,00	189,00-192,00	196,00-198,00
Brotroggen > 120 FZ	225,00	225,00-228,00	220,00-230,00	220,00-225,00	-	215,00-217,00
Braugerste, Inland	-	262,00-264,00	260,00	-	261,00-264,00	-
Futtergerste > 62 kg/hl	-	183,00-185,00	174,00-180,00	-	184,00-187,00	200,00-202,00
Qualitätshafer > 52/53 kg/hl	-	-	-	-	203,00-206,00	225,00-230,00
Triticale (max. 10 % Auswuchs)	-	180,00-184,00	165,00-170,00	-	-	192,00-194,00
Mais	195,00	187,00-190,00	187,00-190,00	-	176,00-179,00	200,00-202,00
Raps	425,00-428,00 G	417,00-419,00	405,00-415,00	425,00-427,00	423,00-424,00	431,00-433,00
Milchl.futter: ESt II, 20 % RP	-	230,00-235,00	-	-	-	-
Milchl.futter: ESt III, 18 % RP	-	250,00-255,00	-	-	-	-
Ferkelstarter >13,8 MJ ME/kg, 18% RP	-	342,00-347,00	-	-	-	-
Schweinemastfutter 13 MJ, 16% RP	-	253,00-258,00	-	-	-	-
Legehennenalleinfutter: 11,4 MJ	-	320,00-325,00	-	-	-	-
Sojaschrot, 43-44 % RP	261,00-265,00 B	265,00-267,00	258,00-262,00	-	261,00-262,00	260,00-273,00
Rapsschrot	149,00-150,00 B	162,00-164,00	156,00-160,00	-	-	161,00
Weizenkleie	133,00 B	115,00-118,00	115,00	-	113,00-116,00	135,00-140,00
Roggenkleie	-	110,00-113,00	-	-	-	-
Melasseschnitzel	153,00 B	-	-	-	-	152,00-155,00
Wiesenheu, 1. Schnitt, kl. Ballen	-	-	-	-	160,00-180,00	-
Wiesenheu, 1. Schnitt, Rundballen	-	-	-	-	-	-
Gerstenstroh, große Rechteckballen	-	-	-	-	-	-
Weizenstroh, große Rechteckballen	-	-	-	-	-	-
Weizenstroh, kleine Ballen	-	-	-	-	95,00-120,00	-

Die Konditionen und Paritäten der Börsen sind z. T. sehr unterschiedlich. Die Preise sind nicht unmittelbar vergleichbar.

Preisendenzen sind jedoch im zeitlichen Vergleich der jeweiligen Börsennotierungen erkennbar.

Aktuelle Preisinfos aus Rheinland-Pfalz und Hessen



Infotelefon der LWK: 0671/793-1200

Montags 16:00 Uhr: Ringferkel, Preisempfehlung

Schlachtschweine Nordw.-Deutschland.

Dienstag 16:00 Uhr: Schlachtstättenpreise, Erzeuger-Metzger Notierungen, 1. FIGDV, Nutzkälber

Landwirtschaftskammer Rheinland-Pfalz

Burgenlandstr. 7, 55543 Bad Kreuznach

Ref. 25 Markt, 0671/793-1155

www.lwk-rlp.de

markt@lwk-rlp.de

Landesbetrieb Landwirtschaft Hessen

Kölnische Str. 48-50, 34117 Kassel

Marktinformation, 0561/7299-267

www.agrarberatung-hessen.de

marktinfo@llh.hessen.de

Erzeugerpreise für Rinder frei Schlachtstätte



Amtliche Preisfeststellung (1.FIGDV) für Schlachtrinder, für Rheinland-Pfalz und Hessen; Preise €/kg/SG frei Schlachtstätte, ab 2010 ggf. mit **Bio-/Markenfleisch-Zuschlägen** od. mit sonst. Boni-Zahlungen; o. MwSt

Anzahl Meldungen: 6		Stück: 1.395		Schlachtzeitraum: 21.11.-27.11.11		
Kategorie	Handelsklasse	Stück	Preisspanne*	Ø-Preis	Kg/Stück	Ø-Preis Vorw.
Jungbullen	U 2	16	3,80-3,92	3,85	406,29	3,74
	R 2	36	3,54-3,83	3,71	365,55	3,70
	R 3	17	3,57-3,82	3,69	376,13	3,64
	O 2	16	3,20-3,37	3,30	344,51	3,24
	O 3	42	2,55-3,41	3,29	347,55	3,27
	P 2	18	2,40-3,00	0,90	292,86	-
	P 3	10	2,88-3,15	3,05	296,16	-
	E-P insg.	169	-	3,46	351,74	3,45
Kühe	R 3	37	3,03-3,33	3,15	372,81	3,04
	O 2	97	2,68-2,95	2,88	317,68	2,84
	O 3	180	2,79-3,01	2,95	341,33	2,92
	P 1	297	2,10-2,34	2,23	243,30	2,19
	P 2	149	2,50-2,60	2,56	273,24	2,49
	P 3	65	2,55-2,75	2,62	279,14	2,59
		E-P insg.	970	-	2,70	296,69
Färsen	R 3	29	3,30-3,53	3,45	301,72	3,36
	O 3	48	2,77-3,27	2,99	280,06	2,95
	O 4	19	2,86-2,95	2,93	333,29	2,88
	P 2	17	1,97-2,56	2,46	235,21	-
	P 3	17	2,33-2,57	2,48	257,36	2,42
	E-P insg.	196	-	3,02	282,61	2,99

* gebildet aus den errechneten Mittelwerten der Meldebetriebe Quelle ADD Trier

Schlachtzeitraum: 21.11.-27.11.11		Amtliche Preisfeststellung (1.FIGDV) für Schlachtrinder im Preisgebiet							
		Baden-Württemberg				Nordrhein-Westfalen			
Kategorie	HdKl.	Preisspanne	Ø-Preis	Vorwo	Kg/Stk.	Preisspanne	Ø-Preis	Vorwo	Kg/Stk.
Jungbullen	U 3	3,92-3,94	3,94	3,95	434,00	3,86-3,92	3,89	3,89	440,60
	R 3	3,81-3,96	3,88	3,89	393,00	3,76-3,91	3,83	3,82	405,00
	O 3	3,47-3,61	3,57	3,53	366,00	3,49-3,62	3,61	3,61	369,30
Kühe	R 3	3,07-3,16	3,14	3,16	367,00	3,05-3,15	3,09	3,10	361,30
	O 3	2,80-2,98	2,94	2,96	324,00	2,96-3,02	2,99	3,01	333,90
	P 1	2,03-2,17	2,15	2,17	235,00	2,01-2,32	2,24	2,27	239,50
Färsen	R 3	3,34-3,80	3,42	3,44	307,00	3,18-3,35	3,26	3,26	310,00
	O 3	2,90-3,49	3,02	3,04	282,00	2,87-2,97	2,92	2,94	291,40

Quellen: für RLP und Hessen: ADD Trier; für Ba-Wü.: LLM Schwäb. Gmünd; für NRW: LEJ

Erzeugerpreise für Nutzkälber ab Hof



1. u. 2. Qualität, zur Bullen- bzw. Kälbermast geeignet; Alter ab 14 Tage; ca. 40 bis 60 kg LG in Eur/St.; inkl. MwSt., nach allen Vermarktungsabzügen

Region	Hessen				Rheinland-Pfalz			
	21.11.-27.11.11				28.11.-04.12.11			
Woche vom:	Stk.	Spanne	Ø-Preis	Vorw.	Stk.	Spanne	Ø-Preis	Vorw.
Bullenkälber								
Holstein sbt.	444	94-151	127	129	393	80-140	108	108
Holstein rbt.	43	114-155	131	135	53	80-145	115	116
Kreuzungen	13	200-255	215	217	36	165-350	237	197
Fleckvieh	12	277-332	304	-	3	132-160	155	150
3. Qualität	31	22-40	34	40	5	12-77	38	26
Mutterkälber								
Holstein	12	40-52	43	49	9	30-60	42	39
Kreuzungen	6	135-161	144	141	14	100-250	171	150
3. Qualität	-	-	-	-	-	-	-	-

Quelle: LLH Kassel, LWK RLP, Bad Kreuznach

Erzeugerpreise für Fleckviehkälber; bis 100 kg LG, ab Hof, in Eur je kg LG, o. MwSt

Zeitraum: 21.11.-27.11.11		(Veränderungen zur Vorwoche)		
Region	Bayern	Baden-Württemberg	Südbaden	
Bullenkälber	5,15 (+ 0,18)	4,90 (+ 0,05)	-	
Mutterkälber	2,55 (+ 0,05)	2,63 (+ 0,06)	-	

Quelle: LBV-BW, BBV

Aktuelle Schlachtstättenpreise



Preise für Schlachtrinderhälften, in Eur/kg SG, frei Schlachtstätte, o. MwSt

Tierart / HdKl.	29.11.2011	Vorwoche
Jungbullen R3	3,65-3,85	3,65-3,85
Kühe O3	2,80-3,02	2,80-2,98
Färsen O3	2,80-3,35	2,80-3,32

Umfrage d. LWK RLP in Schlachtst. aus RLP

Schlachtlämmerpreise



In Eur kg/LG, incl. 10,7 % MwSt		28.11.-04.12.11
(LG abzgl. 5 % Nüchterung)		
Klasse 1 jung, vollfleischig :		2,20-2,40
Klasse 2 jung, fleischig :		1,95-2,15
Klasse 3 abfallende Qualitäten:		1,00-1,90
Tendenz: Preise unverändert		
Quelle: EZG Weideland w.V., Bitburg-Meckel, Tel.: 06568/ 96 96 46		

Lammfleisch Südwest



Amtliche Preisfeststellung (1. FIGDV) in Ba-Wü, Hessen, NRW u. RLP, in Eur/kg, ohne MwSt, für die Woche vom: 21.11.-27.11.11

Nach Schlachtgewicht pauschal abgerechnet				
	Stück	SG kg/Tier	Spanne	Ø-Preis
Lämmer	308	20,30	4,08-5,23	4,83

Quelle: LLM Schw.-Gmünd, ADD Trier, LANUV Düsseldorf, RP'en Stuttgart und Gießen

Pferdemarkt Cloppenburg



Vom 09.11.2011; Auftrieb: 64 Pferde;	
Schlachtferdepreise in Eur / kg LG; o. MwSt	
1. Qualität	0,75
vollfleischiges Warmblut	0,50-0,65
geringfleischige Pferde	0,40-0,45
Stückpreise/Eur 1. Reitpferde	500-1.300
2. Kleinpferde/Ponys/Esels	100-500
Marktverlauf: ruhig	
Nächster Pferdemarkt:	14.12.2011
Quelle: Stadt Cloppenburg	

Auktionstermine



Zuchtvieh		Fleischrinder	
Alsfeld:	07.12.11	Meschede	03.12.11
Bitburg:	08.12.11	Haus Düsse	07.01.12
Alsfeld:	04.01.12	Alsfeld:	28.01.12
Hamm:	06.01.12	Bitburg:	04.03.12
Kälber		Absetzer	
Bitburg:	08.12.11	Meschede	03.12.11
Alsfeld:	14.12.11	Alsfeld:	14.12.11
Biebesheim:	20.12.11	Alsfeld:	18.01.12
Bitburg:	12.01.12	Krefeld:	25.01.12
Qualitätsferkel / Sauen		Schafe	
Limburg:	14.12.11	Ansbach:	25.01.12

Erzeugerpreise für Schlachtschweine frei Schlachtstätte



Ämtliche Preisfeststellung (1. FIGDV), nach Handelsklassen und SG (bei E-P 80-110 kg SG), ohne MwSt.

Zeitraum:		21.11.-27.11.11	M	S	E	U	S-P	S-P Vorw.
Baden-Württemberg	(30 Betriebe, 61.787 Stück)	1,05-1,30	1,65-1,79	1,58-1,85	1,38-1,71	-	-	-
	gewogener Ø-Preis (Eur/kg)	1,21	1,68	1,63	1,53	1,64	1,64	
	Klassen-Anteil in Prozent	0,25	42,75	40,34	9,07	-	-	
	Muskelfleisch-Anteil in Prozent	-	62,20	57,90	53,20	59,20	59,20	
Rheinland-Pfalz	(9 Betriebe, 21.166 Stück)	1,05-1,31	1,66-1,78	1,61-1,68	1,39-1,55	-	-	-
	gewogener Ø-Preis (Eur/kg)	1,16	1,68	1,66	1,54	1,63	1,62	
	Klassen-Anteil in Prozent	0,30	21,00	55,37	19,42	-	-	
	Muskelfleisch-Anteil in Prozent	-	61,30	57,57	53,12	-	-	
Nordrhein-Westfalen	(24 Betriebe, 382.781 Stück)	1,30-1,35	1,61-1,71	1,56-1,65	1,41-1,54	-	-	-
	gewogener Ø-Preis (Eur/kg)	1,34	1,67	1,61	1,49	1,61	1,62	
	Klassen-Anteil in Prozent	3,21	38,03	44,62	10,24	-	-	
	Muskelfleisch-Anteil in Prozent	-	61,90	57,80	53,30	59,20	59,00	
Hessen	(9 Betriebe, 3.537 Stück)	1,10-1,35	1,63-1,75	1,59-1,65	1,45-1,55	-	-	-
	gewogener Ø-Preis (Eur/kg)	1,27	1,67	1,63	1,52	1,62	1,62	
	Klassen-Anteil in Prozent	1,89	30,65	43,79	16,09	-	-	
	Muskelfleisch-Anteil in Prozent	-	61,81	57,70	53,09	58,49	58,78	
Thüringen	(6 Betriebe, 27.054 Stück)	1,27-1,40	1,65-1,70	1,63-1,67	1,51-1,56	-	-	-
	gewogener Ø-Preis (Eur/kg)	1,33	1,68	1,66	1,54	1,63	1,64	
	Klassen-Anteil in Prozent	0,82	19,64	56,75	19,42	-	-	
	Muskelfleisch-Anteil in Prozent	-	61,40	57,60	53,10	57,10	57,50	

Quellen: für RLP: ADD Trier; für Hessen: RP Gießen, für sonstige: zuständige Stellen d. Länder

Aktuelle Schlachtstättenpreise



Basis-Preis f. Schlachtschweine, 57 % MFA (in Eur/kg/SG), frei Schlachtstätte

1. Umfrage in Schlachtstätten aus RLP vom: **29.11.2011**
Spanne: 1,61-1,63 Vorw.: 1,61-1,63

2. Umfrage LLH bei Kurhessischen Genossenschaften vom: **28.11.2011**
Spanne: 1,60-1,63 Vorw.: 1,60-1,63

ISN Notierung

18.11.-24.11.11	ISN: 1,63-1,65	Median: 1,63
25.11.2011	ISW: 1,63-1,65	Median: 1,63

Quelle: ISN Tel.: 09 00 / 19 00 929

VEZG Vereinigungspreis



Schlachtschweine mit 57 % MFA, VEZG-AutoFOM-Referenzmaske, frei Schlachtstätte, o. MwSt.

Wochenpreis vom 25.11.11 (25.11. bis 01.12.11)

AutoFOM-Preisfaktor: 1,63 Eur / Indexpunkt
Preisspanne: 1,63 - 1,65 (Vw.: 1,63)

FOM-Basispreis: 1,63 Eur/kg SG (Vw.: 1,63)
 Vermarktungsmenge: 224.600 (z. Vw.: - 14.100)

M-Schlachtsauenpreis, frei Schlachtst. 3-5 St.: **1,31**
 Preisspanne: 1,31 - 1,33 Eur/kg SG

M-Schlachtsauenpreis, Ab Hof: **1,19**
 Preisspanne: **1,19 - 1,21** Eur/kg SG

Quelle: LWK Nieders. Tel: 09001/190-244, 69 ct/M.

Ab Hof Preise für Schweine



RLP-Erzeuger-Metzer-Direktverk.; **Metzgerqualität** (Ø ca. 58-60% MFA; in Eur/kg, o.MwSt)

Schlachtzeitraum vom 21.11.-27.11.11

Gemeldete Tiere: 567 Preis / kg LG: **1,48**
 umg. auf SG (79 % Ausschl.): **1,86**

Empfehlung der EZG'en aus RLP f.d. Woche vom **28.11.-04.12.11** **1,48 kg LG**

Quelle: LWK RLP, Bad Kreuznach **1,86 kg SG**

Ferkelpreise Hessen



Ab-Hof-Preise für Standard-Qualitätsferkel (Basis: 28kg), Eur/Tier, o. MwSt., o. Aufschläge für Impfungen und Direktgeschäfte, inkl. aller Qualitätszuschläge, nach Abzug aller Vermarktungskosten

Zeitraum: 21.11.-27.11.11

Anzahl: 8.231	Preisspanne	Ø-Preis (Vorw.)
Grundpreis¹⁾	36,35-43,80	38,42 (37,40)
50er Gruppe²⁾	42,50-49,79	45,51 (45,29)
100er Gruppe²⁾	45,00-53,30	48,49 (47,68)
Zuschlag bis 30 kg LG	1,00-1,30	
Zuschlag > 30 kg LG	0,40-0,51	

¹⁾ Ferkel o. Zu-/Abschläge, u.a. für Mengen
²⁾ mit einheitl. Genetik u. Gewicht Quelle: LLH

Ferkel Baden-Württemberg



Region	Erzielte Ø-Preise der Vorwoche 1)	Notierung
Hohenlohe und Ober-schwaben	in Eur / St	28.11.2011
	Spanne Ø	Tendenz Folgewoche
100 Gruppe 2)	41,00-45,00	43,60 + 1,00

1) gew. Ø-Preise, 25kg-Ferkel, ohne Mykoplasmen-Impfung und ohne MwSt

2) Ferkel-Gruppe ca. 100 Tiere, einheitlicher Genetik und Gewicht, mit QS-Status, frei Vermarkter

Mehrgewicht: + 1,00 EUR/kg

LLM Schwäbisch-Gmünd, Info: 0900/1810800

Ferkelpreise Rheinland-Pfalz / Saarland



1. **Basispreise ab Hof** (o. MwSt.) für Standard-Qualitätsferkel der EZ-Ringe; Ø-Gruppen-Größe: Ringf.: 30 Stk., Aufzuchtferkel: 200 Ferkel/Partie; z.T. als Poolpreis; ohne Abzüge für Klein- u. Zuschläge für Großgruppen; ohne Kosten für Transport u. Impfungen; mit Qualitätszuschlag "Aufzuchtstall" für den Zeitraum von: **28.11.-04.12.11**

Die Zu- u. Abschläge für abweichende Mengen u. Qualitäten bei R-Ferkeln sind frei vereinbar!

Basis	kg	Grundpreis bzw. Spanne (Eur/St.)	± Preisveränderung zur Vorw. (Eur/St.)	Zu-/Abschläge (Eur/kg) für Mehrgewicht	Mindergew.
Qualitätsringferkel (R)	25	44,00	+ 1,00	bis 30 kg 1,30 bis 35 kg 0,65	1,00 -
Aufzuchtferkel (A)	8	27,10 — 33,07	+ 0,60 — + 0,95	0,50-1,00	0,50-1,00
	30	51,75 — 53,65	+ 1,00 — + 1,30	0,50-0,70	0,70-1,00

2. **Verkaufspreismeldungen der Erzeugerringe aus der Vorwoche, vom 21.11.-27.11.11**

Basis (kg)	Anzahl Ferkel	Preis/Ferkel (Eur/St.)	± Preisveränderung zur Vorw. (Eur/St.)	Zu-/Abschläge (Eur/kg) für Mehrgew.	Mindergew.
(R) 25	2.213	43,00-48,00	45,48	+ 2,08	bis 1,30 bis 1,00
(A) 8	2.980	27,10-32,12	28,48	+ 1,66	0,50-1,00
(A) 30	3.888	49,75-52,35	50,78	+ 0,97	0,50-0,70

Zuschläge: Bei Kleingruppen (Ringferkel), bis 60 Ferkel/Partie, wurden teils Abzüge bis 2,00 Eur/Tier, bei Großgruppen, ab 100 bzw. 160 Tiere, Zuschläge von bis zu 4,00 Eur/Tier, vor MwSt., berechnet.

Herkünfte: Zwei-/Dreirassenkreuzungen, Hybriden, Systemferkel Quelle: LWK RLP, KH

Ferkelpreise aus Nordwestdeutschland



Ab-Hof-Preise für Qualitäts-Ferkel, ohne MwSt, ohne Aufschlag für Topgenetik u. evtl. Impfungen

Zeitraum	Erzeugungsregion		
	Rheinland	NRW u. Niedersachsen	Niedersachsen
21.11.-27.11.11	EZG'en Rheinl.	LWK NRW + Nieders.	LWK Nieders.
Datenquelle*:			
Basisgewicht / Partigröße	25 kg / 100-170 Stk.	25 kg / 200 Stk.	8 kg / 200 Stk.
eingekaufte Menge in St.	26.144	178.749	15.871
Ø-Preis in Eur / St	46,76	42,00	26,50
Veränderung z. Vorwoche	+ 2,01	+ 1,00	± 0,00
Preisspanne Eur / St	46,00 - 47,50	40,80 - 47,50	25,30 - 28,80
Akt Trend z. VW Eur/St	+ 1,00	+ 1,00	-

*VHB: Genossenschaftl. u. priv. Handelsbetriebe; EZG = Erzeugergemeinschaft für Ferkel. Die notierten Preise für Ring- bzw. Qualitätsferkel sind Grundpreise einschl. Mitgliedsbeitrag und beziehen sich auf die o.a. Verkaufgruppen. Der Ø-Preis wird als Median ermittelt. Für kleinere Partien werden in der Regel Preisabzüge, für größere Partien Preiszuschläge gewährt. Gewichtsabweichungen zur Basis werden i.d.R. mit 0,75 bis 1,00 Eur/kg verrechnet. Für individuelle Impfprogramme werden zusätzliche Preisaufschläge vergütet.

Quellen: Landwirtschaftskammern Nordrhein-Westfalen und Niedersachsen

Futtermittel



Abgabepreise des Handels an die Landwirtschaft, in Eur/t, frei Hof/Silo (lose, ab 3 t), bzw. ab Lager (gesackt), ohne MwSt., Spannenpreise. * = Einzelmeldung

Erfassungsdatum:		x = lose (> 3 t)		o = gesackt	
		RLP/Saarl.		Hessen	
MAT, ohne Magermilchpulveranteil	o	1.465,20-1.780,00		1.345,60-1.725,00	
MAT, Magermilchpulverant. > 35 %	o	1.830,00-2.530,00		1.802,00-2.120,00	
Ergänzfutter für Aufzuchtälkälber, 18% RP	x	270,00-365,00		275,00-363,00	
Milchleistungsfutter 14/15 - III	x	235,00-269,00		230,00-279,00	
Milchleistungsfutter 18 - III	x	207,50-270,00		232,00-257,50	
Ferkelaufzucht f., 13,2-13,6 MJ/kg	x	295,00-371,00		349,00-406,00	
Sauenfutter, 13,0 MJ/kg	x	300,00-321,00		305,00-342,00	
Schweinemastfutter					
Vormast, 1,0-1,15% Lysin, >13,2MJ/kg	x	255,00-317,00		270,00-300,00	
Endmast, 0,9-1,0% Lysin, >12,6MJ/kg	x	223,00-290,00		255,00-290,00	
Ergänzungsfutter Mastschw., 12,6 MJ/kg;	x	335,00-365,00		332,00-370,00	
28% Rohprotein	o	440,00-440,00		-	
Legehennenalleinfutter, 11,4 MJ/kg,	x	275,00-324,00		320,00-342,00	
0,38 % Methionin	o	450,00-626,00		-	
Broileralleinfutter, 13,4 MJ/kg	x	300,00-318,00		-	
Putenalleinfutter., Phase 6, 11,5 MJ/kg	x	280,00-310,00		-	
Sojaschrot, 43-44% Rohprotein	x	300,00-325,00		295,00-325,00	
	o	395,00-576,00		-	
Rapsschrot, ca. 34 % Rohprotein	x	205,00-229,50		203,50-225,00	
Weizenkleie (Normtyp)	o	150,00-170,00		-	
Melasseschnitzel, gepresst	x	175,00-210,00		-	
Alleinfutter f. Mastschafflämmer	o	395,00-523,20		-	
Ergänzungsfutter für Zuchtschafe	x	230,00-280,00		-	
Raufutter					
Einkaufspreise des Handels, ab Hof, in Eur/t, o.MwSt.					
Heu, kleine HD-Ballen, 1. Schnitt		190,00-230,00		165,00-260,00	
Heu, Rundballen, 1. Schnitt		180,00-215,00		150,00-240,00	
Heu, Quaderballen, 1. Schnitt		180,00-220,00		150,00-240,00	
Stroh, kleine HD-Ballen		120,00-160,00		120,00-190,00	
Stroh, Rundballen		105,00-140,00		110,00-180,00	
Stroh, Quaderballen		110,00-145,00		120,00-180,00	

Quelle: Landwirtschaftskammer RLP und LLH Kassel

Eierpreise



Erzeugerpreise für Güteklasse A, lose, in Cent / St.					Eiernotierung Südwest vom 29. November 2011			
Rheinland - Pfalz vom: 28.11.-04.12.11			Hessen vom: 21.11.-27.11.11		Großhandelsabgabepreise an den LEH, ohne MwSt und ohne KVP, Eur/100 Stück			
Gew.-Kl.	Spanne	Ø-Preis	Spanne	Ø-Preis	Bodenhaltung			
aus Käfighaltung, an Handel u. Großverbraucher, frei Empf., von 1 bis 15 Kisten à 360 Stück, o. MwSt.					Gewichts	Eur/100 St.	Eur/100 St.	
XL	14,15-16,00	14,65	-	14,20	klasse	29.11.11	22.11.11	
L	9,65-11,50	10,15	-	8,90	XL	16,50	16,00	
M	9,05-10,50	9,45	-	8,65	L	11,50	11,00	
S	-	7,10	-	-	M	10,00	9,50	
aus Bodenhaltung, an Handel- u. Großverbraucher o. MwSt.					S	6,50	6,00	
XL	16,00-19,90	17,15	14,00-20,90	16,51	Tendenz:	freundlich	fest	
L	11,80-15,00	13,55	8,30-17,65	13,00	Freilandhaltung			
M	10,80-13,00	12,25	7,00-15,65	11,47	Gewichts	Eur/100 St.	Eur/100 St.	
S	8,90-12,00	9,85	3,50-11,95	6,80	klasse	29.11.11	22.11.11	
aus Bodenhaltung, an Endverbraucher, lose, inkl. MwSt.					XL	18,50	18,00	
XL	19,00-27,00	23,00	16,00-24,00	20,70	L	12,50	12,00	
L	17,00-23,00	20,00	15,00-22,00	18,52	M	11,00	10,50	
M	13,00-20,00	17,25	13,00-20,00	16,70	S	6,50	6,00	
S	10,00-15,00	13,00	9,00-15,00	12,30	Tendenz:	freundlich	fest	

Quelle: Landwirtschaftskammer RLP; LLH Kassel

Quelle: Warenbörsen Stuttgart / Mannheim

Sauen/Ferkel Südhessen



Ring-Preis im Erzeuger-Direktgeschäft in Ableitung vom Schlachtschweinepreis in Eur ohne MwSt

Zeitraum:		05.12.-11.12.11
Ferkel		
Basis 25 kg, geimpft gg. Mykoplasmen, mit einheitl. Genetik u. Gewicht, Verkauf ab Hof, ohne Zuschläge für Mengen		51,25
Mehrgewichtszuschlag 25-33 Eur/kg LG		1,30
Mehrgewichtszuschlag > 33 Eur/kg LG		0,50
Jungsauen		
Basis mind. 95 kg LG u. 180 Lebenstage, Nettoendpreis ab Hof		265,00

Quelle: Schweine-Kontrollring Südhessen, LLH

Ferkel Rhön-Vogelsberg



Ab-Hof-Preis, o. MwSt, der EZG Rhön-Vogelsberg für den Zeitraum:		28.11.-04.12.11
Basis 28 kg-Ferkel, Eur/St		49,00
Mehrgewicht (28-30) Eur/kg LG		1,28
Mehrgewicht, >30 kg:		kein Zuschlag

Quelle: EZG Qualitätsfleisch Rhön-Vogelsberg

Hybrid-Jungsauen



Basispreis: 5-10 Tiere/Lieferung; frei Hof, ab 90 kg LG, kg LG (o. MwSt.); Zeitraum:		21.11.-27.11.11
Spanne: 277,50-348,00 E/Tier		Median: 312,50
Jungsauenpreise: ohne Zu-/Abschläge bei abweichender Gruppengröße, Paritäten oder div. Boni-Mali-Regel.		
Quelle: JSR, BHZP-RLP/Hessen, PIC, TOPIGS Hülseberger Zuchtschweine		

Warenterminbörsen



Eurex, Schluss-Kurse 29.11.2011			
Schlachtschw.-Kontrakte; 8.000 ± 500 kg SG; Cash-Settlement-Abrechn. nach "Eurex Hog Index", 56 % ± 3 % MFA, 85-100 kg, SG/Tier			
Liefermonat	Umsatz	Eur/kg	Vorwoche
Dez 11	11	1,608	1,620
Jan 12	8	1,500	1,529
Feb 12	0	1,533	1,570
Mrz 12	0	1,550	1,564
Apr 12	0	1,575	1,575
Mai 12	0	1,610	1,610
Jun 12	0	1,620	1,620
Jul 12	0	1,640	-

Eurex, Schluss-Kurse 29.11.2011			
Ferkel-Kontrakte; 100 St./25 kg LG; Cash-Settle.-Abrechnung auf Basis des "Eurex Piglet Index"			
Liefermonat	Umsatz	Eur/St.	Vorwoche
Dez 11	0	44,50	45,00
Jan 12	0	45,50	45,50
Feb 12	0	49,00	49,00
Mrz 12	0	51,50	51,50
Apr 12	0	51,50	51,00
Mai 12	0	50,50	50,00
Jun 12	0	50,40	49,90
Jul 12	0	49,60	-

Quelle: Eurex Frankfurt

Großmarkt-/ Verbraucher-/ Erzeugerpreise für Obst und Gemüse



	Großmarkt-Preise		Ökologische Erzeugung in Hessen			
	BLE - gewogene Ø-Preise, div. Großmärkte *) , ohne MwSt		Erzeuger an LEH Ø-Preise ohne MwSt		Großhandel an LEH Ø-Preise ohne MwSt	
	21.11.-27.11.11		29.11.2011		29.11.2011	
OBST	akt. Woche	Vorw.	akt. Woche	Vorw.	akt. Woche	Vorw.
Äpfel (kg) 70-80mm						
Boskoop rot	0,77	0,79	1,70	1,70	1,75	1,75
Elstar	0,70	0,71	1,58	1,58	1,80	1,81
Gala	0,80	0,80	1,45	1,45	1,45	1,45
Jonagold	0,68	0,68	1,48	1,48	1,68	1,68
Pinova	0,77	0,77	1,60	1,65	1,60	1,65
Royal Gala	0,73	0,73	1,63	1,63	1,55	1,55
RubINETTE	-	-	1,85	1,85	1,85	1,85
Birnen (kg) 70-80mm						
Abate Fetel	-	-	1,90	1,90	1,92	1,92
Alexander Lucas	0,66	0,68	1,75	1,75	1,98	1,90
Concorde	0,75	0,77	1,78	1,80	1,75	-
Walnüsse (kg)	-	-	5,10	5,25	5,10	5,10
GEMÜSE U. SALAT						
Asiasalat (kg)	-	-	8,95	9,95	8,95	9,95
Bataviasalat (Stk)	-	-	1,12	0,94	1,08	-
Chicoree (kg)	-	-	4,50	4,50	4,39	4,35
Eisbergsalat (Stk)	-	-	0,97	1,66	1,16	1,47
Endivien (Stk)	0,56	0,58	1,20	1,01	1,24	1,07
Feldsalat (kg)	-	0,00	10,15	9,62	11,19	11,09
Kopfsalat (Stk)	0,51	0,47	1,06	1,08	1,02	1,11
Mangold (kg)	-	-	3,35	2,55	2,50	2,68
Postelein (kg)	-	-	8,95	9,10	8,98	8,81
Radicchio (kg)	-	-	2,53	2,68	2,73	2,63
Rucola (kg)	-	0,00	9,97	10,95	10,00	7,95
Spinat gew. (kg)	-	-	3,73	2,82	2,70	2,75
Zuckerhut (kg)	-	0,00	2,58	1,75	1,65	1,65
Schlangengurken (Stk)	0,62	0,66	1,00	1,16	1,08	1,16
Kürbis Hokkaido (kg)	-	-	1,15	0,93	1,20	1,20
Paprika (kg)	-	-	3,44	3,58	3,40	2,73
Blumenkohl (Stk)	0,66-0,87	0,65-0,92	1,31	1,70	1,44	1,58
Rosenkohl (kg)	1,02	0,99	4,83	3,90	3,32	3,53
Wirsing (kg)	-	-	1,26	1,18	1,10	1,15
Schwarzwurzeln (kg)	-	-	3,48	3,20	2,95	3,20
Knollensellerie (kg)	-	-	1,49	1,42	1,40	1,43
Möhren (kg)	0,49-1,52	0,49-0,52	0,97	0,93	0,91	0,93
Lauch (kg)	0,64	0,64	1,88	1,77	1,72	1,65
Zwiebeln gelb (kg)	0,31	0,30	1,12	1,05	1,05	1,03

0

Quelle: LWK RLP, BLE, LLH Kassel

Speisekartoffeln



29.11.2011		RLP-Nord	RLP-Süd	Hessen
Erzeugerpreise, Eur/dt, ohne MwSt. lose, frei Rampe, vor Abzug Sortierkosten	1	10,00	12,00	10,00-14,00
	2	9,00	11,00	9,00-13,00
Direktabsatz Erzeuger-Verbraucher	1	28,00-80,00	32,00-52,00	-
	2	28,00-80,00	32,00-52,00	65,00-76,00
Direktabsatz Erzeuger-Verbraucher	1	40,00-80,00	50,00-70,00	-
	2	40,00-80,00	50,00-70,00	-
Großhandelsabgabepreise	1	20,00-30,00		16,00-30,00
	2	20,00-28,00		15,00-30,00
Kleinverkaufspreise LEH, Discounter	1	36,00-80,00		-
	2	32,00-100,00		-

1 = festkochende Sorten, 2 = vorw. festkochende Sorten

Quelle: LWK RLP; LLH Kassel

Ökoprodukte ab Hof



Ökologische Erzeugung in Hessen		
Ab Hof-Preise inkl. MwSt 29.11.2011		
Produkte	von - bis	Ø
Bataviasalat (Stk)	0,99-2,09	1,66
Chicoree (kg)	7,45-8,39	7,91
Eichblattsalat (Stk)	0,99-2,09	1,64
Endivien (Stk)	1,20-1,99	1,78
Feldsalat gew. (kg)	14,90-19,00	16,16
Kopfsalat (Stk)	0,99-2,09	1,54
Mangold (kg)	3,19-4,80	4,14
Postelein (kg)	13,90-18,70	15,59
Radicchio (kg)	4,99-5,59	5,29
Spinat gew. (kg)	3,99-5,59	4,78
Zuckerhut (kg)	1,60-2,99	2,53
Schlangengurken (Stk)	1,79-1,85	1,82
Kürbis Hokkaido (kg)	1,40-1,95	1,71
Paprika rot (kg)	4,49-6,95	5,72
Blumenkohl (Stk)	1,69-2,75	2,21
Grünkohl (kg)	3,69-5,99	4,41
Kohlrabi (Stk)	1,25-1,45	1,35
Rosenkohl (kg)	3,80-7,95	5,98
Rotkohl (kg)	1,45-2,09	1,74
Spitzkohl (kg)	1,99-2,59	2,29
Wirsing (kg)	1,40-2,40	1,97
Steinchampignons (kg)	9,75-12,30	10,68
Meerrettich (kg)	9,95-12,59	11,35
Möhren gew. (kg)	1,07-2,20	1,58
Pastinaken (kg)	2,99-4,30	3,52
Rote Beete (kg)	1,07-1,99	1,62
Rübchen Navets (kg)	2,79-5,99	4,39
Schwarzwurzeln (kg)	3,89-4,49	4,19
Knollensellerie (kg)	1,99-2,99	2,31
Steckrüben (kg)	1,10-2,69	1,85
Wurzelpetersilie (kg)	4,95-5,99	5,63
Topinambur (kg)	3,65-4,99	4,21
Knoblauch (kg)	14,49-16,69	15,59
Porree (kg)	2,20-3,99	2,95
Speisezwiebeln (kg)	1,49-2,09	1,80

Quelle: LLH Kassel

Wareterminbörse



Eurex Frankfurt			
Liefermonat	Umsatz	Euro/t	Vorw.
Schlussnot. London Potato Future 29.11.2011			
Futures , Menge: 25 t, frei handelbare Ware, versch. Qualitäten für britischen Markt. (Cash-Settlement-Abrechnung auf Basis "Eurex London Potato-Index")			
Apr 12	0	130,00	130,00
Schlussnot. für Veredelungs-			
kartoffeln , Menge: 25 t, u. a.: Bintje, Asterix, max 65 Knollen/10 kg (Cash-Settlement-Abrechnung auf Basis "Eurex EU-Process Potato-Index")			
Apr 12	65	72,00	68,00
Jun 12	22	82,00	78,00
Nov 12	0	70,00	-

Quelle: Eurex Frankfurt