

Aktuelles Markttelegramm

Tierische Erzeugnisse

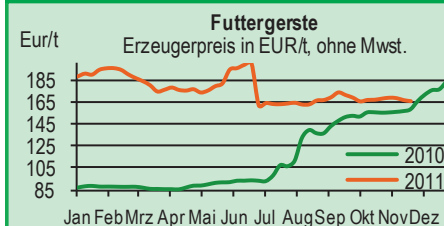
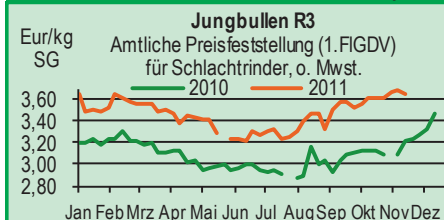
- Schlachtrinder** Trotz den rekordverdächtigen Spitzennotierungen am Schlachtrindermarkt verlaufen die Absatzgeschäfte reibungslos und die Nachfrage der Schlachtunternehmen ist ungebrochen. Regional bleibt das Erzeugerangebot gut ausreichend und die Auszahlungspreise mindestens gut behauptend, für weitere Preisaufschläge wird die Luft jedoch immer dünner.
- Schlachtschweine** Der Fleischabsatz am Schlachtschweinemarkt läuft flotter als erwartet und das Erzeugerangebot ist nur knapp bedarfsdeckend. Auszahlungspreise auf erreichter Basis stabilisiert und für die kommende Woche mit leicht festerer Tendenz.
- Ferkel** Ausgeglicherer Markt auf normalem Niveau. Infolge der sich bundesweit gut darstellenden Absatzlage können sich auch regional die Ferkelpreise weiter festigen.
- Nutzkälber** Ausgeglicherer Kälbermarkt; bessere Qualitäten bleiben gesucht, leichtere Kälber nur mit Preiszugeständnissen vermarktbar; unveränderte Preise.
- Eier/Geflügel** Am Eiermarkt herrschen freundliche Tendenzen. Das gut proportionierte, regionale Erzeugerangebot wird flott vom Markt aufgenommen. LEH und Produktenindustrie ordern kontinuierlich, auch zu steigenden Preisen. Die Notierungen konnten sich über alle Kategorien festigen. Gute Nachfrage nach Saison- geflügel, Preise fest. Der Absatz von Hähnchen- und Putenfleisch ist stetig, aber nicht lebhaft. Leicht nachgebende, allenfalls behauptende Preise.

Pflanzliche Erzeugnisse und Futtermittel

- Getreide und Ölsaaten** Zu der ohnehin schon schwachen Marktentwicklung am heimischen Getreidemarkt, verstärkt sich in dieser Woche auch wieder der Druck über stark rückläufige Börsenkurse. Erzeugerpreise auf breiter Basis mit weiteren Abschlägen, besonders heftig brechen zuletzt die Kurse für Raps ein. Bei fehlenden Absatzmöglichkeiten haben die genannten Preise des Handels in der Regel nur nominellen Charakter. Die Abgabebereitschaft in der Landwirtschaft schwindet bei der frustrierenden Marktsituation zusehends, auch die neue Ernte wird bestenfalls besprochen.
- Futtermittel** Der erneute Kursrutsch im Sojacomplex internationaler Terminmärkte bedingt weiter rückläufige Einkaufspreise für Ölschrote am regionalen Markt für Futtermittel. Die Nachfrage von Konsum und Handel wird als lebhaft bezeichnet, beschränkt sich aber immer noch auf den vorderen Bedarf. Das Geschäft mit energetischen Einzelfuttermitteln und Mischfuttermitteln läuft stetig und auf wenig veränderter Preisbasis; auch hier bleiben die vorderen Termine im Fokus.
- Kartoffeln** Der Speisekartoffelmarkt präsentiert sich weiterhin sehr ruhig. Bei konstant schwacher Nachfrage bleiben die Umsätze verhalten. Zum Teil kritische Partien im Angebot, vor allem Silberschorf bereitet zunehmend Probleme. Lagerware erzielt Aufschläge, die aber bislang noch nicht bis zum LEH durchgereicht werden können. Preise auf Vorwochenniveau unverändert.

Quelle: LWK RLP, Agrarzeitung

Blick in den Markt

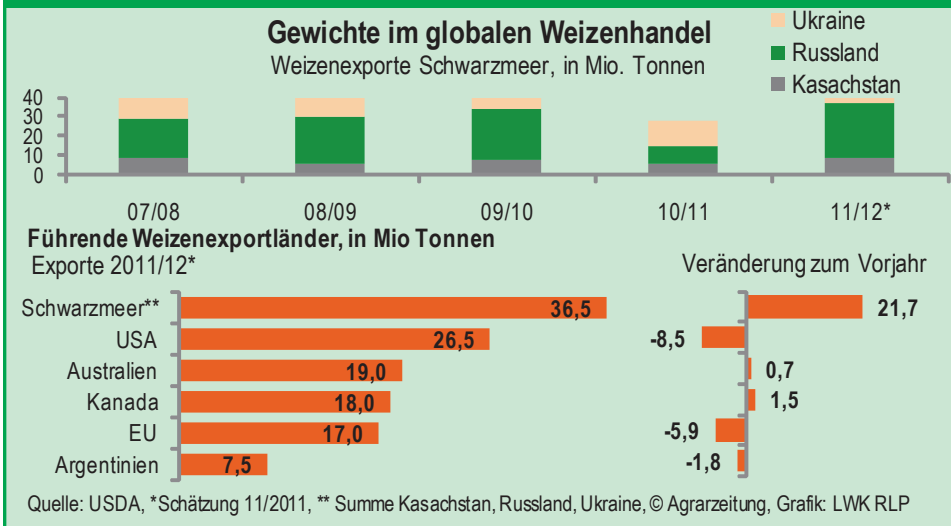


Warenterminbörsen

Euronext Paris			
Liefermon.	Umsatz	Euro/t	Vorwoche
Schlussnotierungen für Exportweizen 22.11.2011			
Menge: 50 t; 76 kg/hl, intervent.-fähig; L.-ort Rouen			
Jan 12	7.731	181,25	185,00
Mar 12	6.020	175,00	181,50
May 12	2.186	175,00	181,25
Aug 12	0	161,25	167,50
Schlussnotierungen für Raps 22.11.2011			
Menge: 50 t; diverse Lieferorte in Deutschl./Frankr.			
Feb 12	4.958	416,00	428,00
May 12	2.279	405,75	416,00
Aug 12	1.761	392,00	394,50
Feb 13	12	389,00	393,25
Schlussnotierungen für Mais 22.11.2011			
Menge: 50 t; 15 % H ₂ O, 4 % Bruchkör./Lief. Atlantic			
Jan 12	951	178,75	186,75
Mar 12	665	178,50	187,50
Jun 12	123	180,50	189,25
Nov 12	1	168,25	176,50
Schlussnotierungen für Braugerste 22.11.2011			
Menge: 50t, 14,5% H ₂ O, 11,5% Prot, 95% Keimf.			
Jan 12	50	263,75	261,50
Mar 12	111	262,00	262,50
May 12	0	262,50	262,00
Nov 12	0	236,50	235,00
Cbot Chicago			
Schlussnotierungen für Weizen 22.11.2011			
Menge: 5000 US.bsh. (~136 t), Nr.2 Soft Red Winter			
DEC 11	31.307	162,10	172,80
MAR 12	43.58	164,60	176,90
MAY 12	5.555	169,60	181,40
Schlussnotierungen für Sojaschrot 22.11.2011			
Menge: 100 Short Tons. (~91 t), 48% Protein			
DEC 11	46.127	238,30	246,20
JAN 12	36.482	239,10	247,60
MAR 12	14.735	241,40	250,20

Quelle: Euronext, CBoT

Aktuelle Marktgrafik



Erzeugerpreise für Getreide, Ölfrüchte und Körnerleguminosen



Basispreise des Agrarhandels, frei Erzeuger, für Standardqualität, in Eur/t, ohne MwSt.							Streckengeschäfte		
Erfassungsdatum:	Hessen			Rheinland-Pfalz			Hessen	RLP	
22.11.2011	Spanne	Landes-Ø	Vorwoche	Spanne	Landes-Ø	Vorwoche	Ab-Hof Ø	Ab-Hof Ø	Franko Ø
* Einzelmeldung									
Eliteweizen 14,0-14,5/50-55/250-280	178,00-200,00	192,35	193,45	190,00-190,00	190,00	190,00	199,60	195,00	-
Qualitätsweizen (A) 13,5/40/250	170,00-185,00	177,70	180,45	172,00-180,00	174,90	175,40	188,50	179,80	183,70
Brotweizen (B) 11,5-12,0/220	168,00-180,00	171,70	173,15	167,50-175,00	171,30	171,70	180,80	175,90	181,30
Mahl- bzw. Brotroggen, FZ>120	180,00-203,00	196,00	197,15	190,00-205,00	197,60	198,30	204,30	202,70	206,30
Futterroggen	-	-	-	150,00-160,00	156,30	156,40	-	160,00	162,00
Sommerbraugerste max. 12% Prot.	179,00-220,00	211,15	211,25	210,00-235,00	227,50	227,60	218,70	229,50	234,70
Winterbraugerste	-	-	-	190,00-215,00	206,80	206,80	-	210,00	215,00
Futtergerste >62 kg/hl	160,00-173,00	170,10	171,80	160,00-175,00	166,20	167,10	178,40	171,60	175,60
Futterweizen	160,00-175,00	169,05	170,10	160,00-173,00	166,60	167,50	176,20	172,10	176,20
Futterhafer	150,00-170,00	166,10	168,10	175,00-190,00	181,50	182,00	174,85	185,00	190,00
Körnermais	160,00-180,00	172,20	172,60	167,50-175,00	171,20	175,60	181,50	175,50	179,20
Triticale	160,00-170,00	165,10	166,35	160,00-170,00	163,90	164,70	173,50	169,00	174,40
W.-Raps	400,00-420,00	414,30	416,75	390,00-415,00	407,20	420,20	419,80	412,80	416,20

Quelle: LLH, Kassel u. LWK RLP, Bad Kreuznach

Börsennotierungen für Getreide, Ölfrüchte und Körnerleguminosen



Großhandelsabgabepreise in Eur/t, o. MwSt.; überwiegend frei Fuhre/Waggon bzw. Mühle/Station bei sofortiger Lieferung;

Quelle: "Warenbörsen der angegebenen Orte"

G=Geld, B=Brief, PS=Papiersack, lo=lose

Börsen	Köln	Mannheim	Würzburg	Frankfurt	Stuttgart	Paderborn
Notierungen am:	17.11.2011	21.11.2011	18.11.2011	17.11.2011	22.11.2011	21.11.2011
Brotweizen 11,5-12,0/220	195,00-198,00	191,00-194,00	175,00-182,00	188,00-190,00	191,00-194,00	195,00-196,00
A-Weizen > 13,0-13,5/250	-	193,00-195,00	180,00-185,00	188,00-192,00	193,00-196,00	-
E-Weizen 14,5/50-55/250-280	-	215,00-220,00	-	-	-	-
Futterweizen > 70 / 72 kg/hl	195,00	188,00-190,00	180,00	185,00-190,00	189,00-192,00	196,00-198,00
Brotroggen > 120 FZ	230,00	228,00-232,00	215,00-220,00	225,00-230,00	-	215,00-217,00
Braugerste, Inland	-	262,00-264,00	-	-	262,00-265,00	-
Futtergerste > 62 kg/hl	195,00	189,00-191,00	170,00-180,00	185,00-189,00	184,00-187,00	200,00-202,00
Qualitätshafer > 52/53 kg/hl	-	-	-	-	201,00-205,00	225,00-230,00
Triticale (max. 10 % Auswuchs)	-	183,00-186,00	170,00	-	-	192,00-194,00
Mais	198,00-200,00	187,00-189,00	185,00-193,00	190,00-195,00	180,00-182,00	200,00-202,00
Raps	-	422,00-423,00	425,00-430,00	444,00-445,00	429,00-431,00	431,00-433,00
Milchl.futter: ESt II, 20 % RP	-	235,00-240,00	-	-	-	-
Milchl.futter: ESt III, 18 % RP	-	255,00-260,00	-	-	-	-
Ferkelstarter >13,8 MJ ME/kg, 18% RP	-	347,00-352,00	-	-	-	-
Schweinemastfutter 13 MJ , 16% RP	-	258,00-263,00	-	-	-	-
Legehennenalleinfutter: 11,4 MJ	-	327,00-332,00	-	-	-	-
Sojaschrot, 43-44 % RP	267,00-268,00 B	267,00-269,00	268,00-273,00	-	262,00-263,00	260,00-273,00
Rapsschrot	145,00-163,00 B	167,00-169,00	170,00-178,00	-	-	161,00
Weizenkleie	149,00 B	115,00-118,00	120,00	-	111,00-115,00	135,00-140,00
Roggenkleie	-	110,00-113,00	-	-	-	-
Melasseschnitzel	153,00 B	-	-	-	-	152,00-155,00
Wiesenheu, 1. Schnitt, kl. Ballen	-	-	-	-	160,00-180,00	-
Wiesenheu, 1. Schnitt, Rundballen	-	-	-	-	-	-
Gerstenstroh, große Rechteckballen	-	-	-	-	-	-
Weizenstroh, große Rechteckballen	-	-	-	-	-	-
Weizenstroh, kleine Ballen	-	-	-	-	95,00-120,00	-

Die Konditionen und Paritäten der Börsen sind z. T. sehr unterschiedlich. Die Preise sind nicht unmittelbar vergleichbar.

Preistendenzen sind jedoch im zeitlichen Vergleich der jeweiligen Börsennotierungen erkennbar.

Aktuelle Preisinfos aus Rheinland-Pfalz und Hessen



Infotelefon der LWK: 0671/793-1200
 Montags 16:00 Uhr: Ringferkel, Preisempfehlung
 Schlachtschweine Nordw.-Deutschland.
 Dienstag 16:00 Uhr: Schlachtstättenpreise, Erzeuger-
 Metzger Notierungen, 1. FIGDV, Nutzkälber

Landwirtschaftskammer Rheinland-Pfalz
 Burgenlandstr. 7, 55543 Bad Kreuznach
 Ref. 25 Markt, 0671/793-1155
 www.lwk-rlp.de
 markt@lwk-rlp.de

Landesbetrieb Landwirtschaft Hessen
 Kölnische Str. 48-50, 34117 Kassel
 Marktinformation, 0561/7299-267
 www.agrarberatung-hessen.de
 marktinfo@lh.hessen.de

Erzeugerpreise für Rinder frei Schlachtstätte



Amtliche Preisfeststellung (1.FIGDV) für Schlachtrinder, für Rheinland-Pfalz und Hessen; Preise €/kg/SG frei Schlachtstätte, ab 2010 ggf. mit **Bio-/Markenfleisch-Zuschlägen** od. mit sonst. Boni-Zahlungen; o. MwSt

Anzahl Meldungen: 6		Stück: 1.312		Schlachtzeitraum: 14.11.-20.11.11		
Kategorie	Handelsklasse	Stück	Preisspanne*	Ø-Preis	Kg/Stück	Ø-Preis Vorw.
Jungbullen	U 2	21	3,63-3,94	3,74	391,07	3,77
	R 2	30	3,56-3,82	3,70	364,51	3,66
	R 3	22	3,60-3,80	3,64	382,52	3,69
	O 2	17	3,18-3,50	3,24	325,71	3,28
	O 3	26	3,21-3,36	3,27	362,05	3,29
	P 2	-	-	-	-	2,84
	P 3	-	-	-	-	2,95
	E-P insg.	159	-	3,45	354,93	3,39
Kühe	R 3	34	2,98-3,12	3,04	349,49	3,09
	O 2	52	2,75-2,89	2,84	305,38	2,87
	O 3	212	2,84-2,95	2,92	333,75	2,91
	P 1	267	2,10-2,53	2,19	236,79	2,21
	P 2	103	2,10-2,54	2,49	263,29	2,54
	P 3	116	2,48-2,73	2,59	277,82	2,59
		E-P insg.	936	-	2,67	294,69
Färsen	R 3	25	3,08-3,52	3,36	299,12	3,42
	O 3	40	2,82-3,00	2,95	282,41	3,03
	O 4	19	2,75-2,93	2,88	322,96	2,87
	P 2	-	-	-	-	2,45
	P 3	20	2,08-2,66	2,42	228,91	2,42
		E-P insg.	154	-	2,99	276,62

* gebildet aus den errechneten Mittelwerten der Meldebetriebe Quelle ADD Trier

Schlachtzeitraum: 14.11.-20.11.11		Amtliche Preisfeststellung (1.FIGDV) für Schlachtrinder im Preisgebiet							
		Baden-Württemberg				Nordrhein-Westfalen			
Kategorie	HdKl.	Preisspanne	Ø-Preis	Vorwo	Kg/Stk.	Preisspanne	Ø-Preis	Vorwo	Kg/Stk.
Jungbullen	U 3	3,85-3,97	3,95	3,90	430,00	3,86-3,95	3,89	3,88	443,60
	R 3	3,81-3,94	3,89	3,83	390,00	3,75-3,91	3,82	3,82	406,10
	O 3	3,29-3,57	3,53	3,51	361,00	3,52-3,63	3,61	3,59	372,90
Kühe	R 3	3,02-3,18	3,16	3,15	364,00	3,03-3,19	3,10	3,09	359,70
	O 3	2,80-3,01	2,96	2,95	327,00	2,96-3,04	3,01	2,99	334,30
	P 1	2,01-2,25	2,17	2,15	238,00	2,19-2,36	2,27	2,25	241,10
Färsen	R 3	3,31-3,85	3,44	3,42	306,00	3,19-3,41	3,26	3,27	313,70
	O 3	2,85-3,49	3,04	3,02	295,00	2,84-3,06	2,94	2,93	288,50

Quellen: für RLP und Hessen: ADD Trier; für Ba-Wü.: LLM Schwäb. Gmünd; für NRW: LEJ

Erzeugerpreise für Nutzkälber ab Hof



1. u. 2. Qualität, zur Bullen- bzw. Kälbermast geeignet; Alter ab 14 Tage; ca. 40 bis 60 kg LG in Eur/St.; inkl. MwSt., nach allen Vermarktungsabzügen

Region	Hessen				Rheinland-Pfalz			
	14.11.-20.11.11				21.11.-27.11.11			
Woche vom:	Stk.	Spanne	Ø-Preis	Vorw.	Stk.	Spanne	Ø-Preis	Vorw.
Bullenkälber								
Holstein sbt.	406	94-155	129	126	415	80 - 140	108	104
Holstein rbt.	38	114-161	135	128	56	80 - 140	116	112
Kreuzungen	10	200-266	217	199	65	140 - 330	197	241
Fleckvieh	-	-	-	301	3	130 - 155	150	150
3. Qualität	30	22-50	40	33	8	10 - 75	26	46
Mutterkälber								
Holstein	12	45-60	49	50	8	30 - 50	39	44
Kreuzungen	8	135-165	141	143	20	100 - 250	150	162
3. Qualität	-	-	-	-	-	-	-	-

Quelle: LLH Kassel, LWK RLP, Bad Kreuznach

Erzeugerpreise für Fleckviehkälber; bis 100 kg LG, ab Hof, in Eur je kg LG, o. MwSt

Zeitraum: 14.11.-20.11.11 (Veränderungen zur Vorwoche)

Region	Bayern	Baden-Württemberg	Südbaden
Bullenkälber	4,97 (- 0,04)	4,85 (+ 0,01)	-
Mutterkälber	2,50 (+ 0,05)	2,57 (± 0,00)	-

Quelle: LBV-BW, BBV

Aktuelle Schlachtstättenpreise



Preise für Schlachtrinderhälften, in Eur/kg SG, frei Schlachtstätte, o. MwSt

Tierart / HdKl.	22.11.2011	Vorwoche
Jungbullen R3	3,65-3,85	3,55-3,85
Kühe O3	2,80-2,98	2,70-2,98
Färsen O3	2,80-3,32	2,70-3,30

Umfrage d. LWK RLP in Schlachtst. aus RLP

Schlachtlämmerpreise



In Eur kg/LG, incl. 10,7 % MwSt (LG abzgl. 5 % Nüchterung) 21.11.-27.11.11

Klasse 1 jung, vollfleischig : 2,20-2,40

Klasse 2 jung, fleischig : 1,95-2,15

Klasse 3 abfallende Qualitäten: 1,00-1,90

Tendenz: Preise unverändert

Quelle: EZG Weideland w.V., Bitburg-Meckel, Tel.: 06568/ 96 96 46

Lammfleisch Südwest



Amtliche Preisfeststellung (1. FIGDV) in Ba-Wü, Hessen, NRW u. RLP, in Eur/kg, ohne MwSt, für die Woche vom: 14.11.-20.11.11

Nach Schlachtgewicht pauschal abgerechnet

	Stück	SG kg/Tier	Spanne	Ø-Preis
Lämmer	362	19,10	4,12-5,23	5,04

Quelle: LLM Schw.-Gmünd, ADD Trier, LANUV Düsseldorf, RP'en Stuttgart und Gießen

Pferdemarkt Cloppenburg



Vom 09.11.2011; Auftrieb: 64 Pferde;

Schlachtpferdepreise in Eur / kg LG; o. MwSt

1. Qualität	0,75
vollfleischiges Warmblut	0,50-0,65
geringfleischige Pferde	0,40-0,45
Stückpreise/Eur 1. Reitpferde	500-1.300
2. Kleinpferde/Ponys/Esels	100-500

Marktverlauf: ruhig

Nächster Pferdemarkt: 14.12.2011

Quelle: Stadt Cloppenburg

Auktionstermine



Zuchtvieh		Fleischrinder	
Alsfeld:	07.12.11	Meschede	03.12.11
Bitburg:	08.12.11	Haus Düsse	07.01.12
Alsfeld:	04.01.12	Alsfeld:	28.01.12
Hamm:	06.01.12	Bitburg:	04.03.12
Kälber		Absetzer	
Bitburg:	08.12.11	Meschede	03.12.11
Alsfeld:	14.12.11	Alsfeld:	14.12.11
Biebesheim:	20.12.11	Alsfeld:	18.01.12
Bitburg:	12.01.12	Krefeld:	25.01.12
Ferkel		Schafe	
Limburg:	14.12.11	Ansbach:	25.01.12

Erzeugerpreise für Schlachtschweine frei Schlachtstätte



Ämtliche Preisfeststellung (1. FIGDV), nach Handelsklassen und SG (bei E-P 80-110 kg SG), ohne MwSt.

Zeitraum:	14.11.-20.11.11	M	S	E	U	S-P	S-P Vorw.
Baden-Württemberg (30 Betriebe, 64.333 Stück)	1,00-1,28	1,66-1,80	1,58-1,84	1,38-1,66	-	-	-
gewogener Ø-Preis (Eur/kg)	1,19	1,68	1,64	1,52	1,64	1,64	1,64
Klassen-Anteil in Prozent	0,31	42,50	40,63	8,69	-	-	-
Muskelfleisch-Anteil in Prozent	-	62,10	57,90	53,20	59,20	59,10	59,10
Rheinland-Pfalz (9 Betriebe, 21.140 Stück)	1,08-1,31	1,63-1,76	1,60-1,68	1,42-1,54	-	-	-
gewogener Ø-Preis (Eur/kg)	1,16	1,67	1,65	1,54	1,62	1,62	1,62
Klassen-Anteil in Prozent	0,54	22,00	54,49	19,05	-	-	-
Muskelfleisch-Anteil in Prozent	-	61,35	57,59	53,08	-	-	-
Nordrhein-Westfalen (24 Betriebe, 377.965 Stück)	1,29-1,35	1,63-1,71	1,56-1,65	1,40-1,54	-	-	-
gewogener Ø-Preis (Eur/kg)	1,34	1,67	1,61	1,49	1,62	1,62	1,62
Klassen-Anteil in Prozent	3,21	40,92	42,26	9,55	-	-	-
Muskelfleisch-Anteil in Prozent	-	62,00	57,80	53,30	59,00	59,10	59,10
Hessen (9 Betriebe, 3.486 Stück)	1,16-1,31	1,61-1,75	1,57-1,66	1,28-1,54	-	-	-
gewogener Ø-Preis (Eur/kg)	1,27	1,67	1,63	1,46	1,62	1,63	1,63
Klassen-Anteil in Prozent	1,89	35,34	41,57	14,52	-	-	-
Muskelfleisch-Anteil in Prozent	-	61,99	57,72	53,07	58,78	58,76	58,76
Thüringen (6 Betriebe, 27.501 Stück)	1,27-1,38	1,65-1,69	1,63-1,67	1,52-1,56	-	-	-
gewogener Ø-Preis (Eur/kg)	1,31	1,68	1,66	1,55	1,64	1,62	1,62
Klassen-Anteil in Prozent	0,60	23,06	56,10	17,91	-	-	-
Muskelfleisch-Anteil in Prozent	-	61,50	57,60	53,20	57,50	57,20	57,20

Quellen: für RLP: ADD Trier; für Hessen: RP Gießen, für sonstige: zuständige Stellen d. Länder

Aktuelle Schlachtstättenpreise



Basis-Preis f. Schlachtschweine, 57 % MFA (in Eur/kg/SG), frei Schlachtstätte

1. Umfrage in Schlachtstätten aus RLP vom: **22.11.2011**
Spanne: 1,61-1,63 Vorw.: 1,61-1,63

2. Umfrage LLH bei Kurhessischen Genossenschaften vom: **21.11.2011**
Spanne: 1,60-1,63 Vorw.: 1,60-1,63

ISN Notierung

11.11.-17.11.11	ISN: 1,63-1,65	Median: 1,64
18.11.2011	ISW: 1,63-1,64	Median: 1,63

Quelle: ISN Tel.: 09 00 / 19 00 929

VEZG Vereinigungspreis



Schlachtschweine mit 57 % MFA, VEZG-AutoFOM-Referenzmaske, frei Schlachtstätte, o. MwSt.

Wochenpreis vom 18.11.11 (18.11. bis 24.11.11)

AutoFOM-Preisfaktor: 1,63 Eur / Indexpunkt
Preisspanne: 1,63 - 1,64 (Vw.: 1,63)

FOM-Basispreis: 1,63 Eur/kg SG (Vw.: 1,63)
 Vermarktungsmenge: 226.400 (z. Vw.: - 3.300)

M-Schlachtsauenpreis, frei Schlachtst. 3-5 St.: **1,31**
 Preisspanne: 1,28 - 1,33 Eur/kg SG

M-Schlachtsauenpreis, Ab Hof: **1,19**
 Preisspanne: **1,16 - 1,21** Eur/kg SG

Quelle: LWK Nieders. Tel: 09001/190-244, 69 ct/M.

Ab Hof Preise für Schweine



RLP-Erzeuger-Metzer-Direktverk.; **Metzgerqualität** (Ø ca. 58-60% MFA; in Eur/kg, o.MwSt)

Schlachtzeitraum vom 14.11.-20.11.11

Gemeldete Tiere: 574 Preis / kg LG: **1,48**
 umg. auf SG (79 % Ausschl.): **1,86**

Empfehlung der EZG'en aus RLP f.d. Woche vom **21.11.-27.11.11** **1,48 kg LG**

Quelle: LWK RLP, Bad Kreuznach **1,86 kg SG**

Ferkelpreise Hessen



Ab-Hof-Preise für Standard-Qualitätsferkel (Basis: 28kg), Eur/Tier, o. MwSt., o. Aufschläge für Impfungen und Direktgeschäfte, inkl. aller Qualitätszuschläge, nach Abzug aller Vermarktungskosten

Zeitraum: 14.11.-20.11.11

Anzahl: 6.668	Preisspanne	Ø-Preis (Vorw.)
Grundpreis¹⁾	37,00-43,80	37,40 (36,93)
50er Gruppe²⁾	42,00-47,22	45,29 (45,22)
100er Gruppe²⁾	44,50-51,30	47,68 (47,51)
Zuschlag bis 30 kg LG	1,00-1,30	
Zuschlag > 30 kg LG	0,40-0,51	

¹⁾ Ferkel o. Zu-/Abschläge, u.a. für Mengen
²⁾ mit einheitl. Genetik u. Gewicht Quelle: LLH

Ferkel Baden-Württemberg



Region	Erzielte Ø-Preise der Vorwoche 1)	Notierung
Hohenlohe und Ober-schwaben	in Eur / St Spanne Ø	21.11.2011 Tendenz Folgewoche
100 Gruppe 2)	41,00-43,00	41,80 + 1,50

1) gew. Ø-Preise, 25kg-Ferkel, ohne Mykoplasmen-Impfung und ohne MwSt

2) Ferkel-Gruppe ca. 100 Tiere, einheitlicher Genetik und Gewicht, mit QS-Status, frei Vermarkter

Mehrgewicht: + 1,00 EUR/kg

LLM Schwäbisch-Gmünd, Info: 0900/1810800

Ferkelpreise Rheinland-Pfalz / Saarland



1. **Basispreise ab Hof** (o. MwSt.) für Standard-Qualitätsferkel der EZ-Ringe; Ø-Gruppen-Größe: Ringf.: 30 Stk., Aufzuchtferkel: 200 Ferkel/Partie; z.T. als Poolpreis; ohne Abzüge für Klein- u. Zuschläge für Großgruppen; ohne Kosten für Transport u. Impfungen; mit Qualitätszuschlag "Aufzuchtstall" für den Zeitraum von: **21.11.-27.11.11**

Die Zu- u. Abschläge für abweichende Mengen u. Qualitäten bei R-Ferkeln sind frei vereinbar!

Basis	kg	Grundpreis bzw. Spanne (Eur/St.)	± Preisveränderung zur Vorw. (Eur/St.)	Zu-/Abschläge (Eur/kg) für Mehrgewicht	Mindergew.
Qualitätsringferkel (R)	25	43,00	+ 1,00	bis 30 kg 1,30 bis 35 kg 0,65	1,00 -
Aufzuchtferkel (A)	8	26,50 — 32,12	+ 0,80 — + 1,38	0,50-1,00	0,50-1,00
	30	50,75 — 52,35	+ 1,00 — + 1,90	0,50-0,70	0,70-1,00

2. **Verkaufspreismeldungen der Erzeugerringe aus der Vorwoche, vom 14.11.-20.11.11**

Basis (kg)	Anzahl Ferkel	Preis/Ferkel (Eur/St.) Spanne Ø-Preis	± Preisveränderung zur Vorw. (Eur/St.)	Zu-/Abschläge (Eur/kg) für Mehrgew.	Mindergew.
(R) 25	1.875	41,50-46,50 43,40	+ 0,72	bis 1,30	bis 1,00
(A) 8	2.516	26,50-30,71 26,67	+ 0,59	0,50-1,00	0,50-1,00
(A) 30	4.729	48,75-50,45 49,81	+ 1,46	0,50-0,70	0,70-1,00

Zuschläge: Bei Kleingruppen (Ringferkel), bis 60 Ferkel/Partie, wurden teils Abzüge bis 2,00 Eur/Tier, bei Großgruppen, ab 100 bzw. 160 Tiere, Zuschläge von bis zu 4,00 Eur/Tier, vor MwSt., berechnet.

Herkünfte: Zwei-/Dreirassenkreuzungen, Hybriden, Systemferkel Quelle: LWK RLP, KH

Ferkelpreise aus Nordwestdeutschland



Ab-Hof-Preise für Qualitäts-Ferkel, ohne MwSt, ohne Aufschlag für Topgenetik u. evtl. Impfungen

Zeitraum	Erzeugungsregion		
	Rheinland	NRW u. Niedersachsen	Niedersachsen
14.11.-20.11.11			
Datenquelle*:	EZG'en Rheinl.	LWK NRW + Nieders.	LWK Nieders.
Basisgewicht / Partigröße	25 kg / 100-170 Stk.	25 kg / 200 Stk.	8 kg / 200 Stk.
eingekaufte Menge in St.	24.620	177.174	13.741
Ø-Preis in Eur / St.	44,75	41,00	26,50
Veränderung z. Vorwoche	+ 1,24	+ 1,00	+ 0,80
Preisspanne Eur / St.	44,50 - 45,00	39,80 - 46,50	24,50 - 28,10
Akt Trend z. VW Eur/St.	+ 1,00	+ 1,00	-

*VHB: Genossenschaftl. u. priv. Handelsbetriebe; EZG = Erzeugergemeinschaft für Ferkel. Die notierten Preise für Ring- bzw. Qualitätsferkel sind Grundpreise einschl. Mitgliedsbeitrag und beziehen sich auf die o.a. Verkaufgruppen. Der Ø-Preis wird als Median ermittelt. Für kleinere Partien werden in der Regel Preisabzüge, für größere Partien Preiszuschläge gewährt. Gewichtsabweichungen zur Basis werden i.d.R. mit 0,75 bis 1,00 Eur/kg verrechnet. Für individuelle Impfprogramme werden zusätzliche Preisaufschläge vergütet.

Quellen: Landwirtschaftskammern Nordrhein-Westfalen und Niedersachsen

Futtermittel



Abgabepreise des Handels an die Landwirtschaft, in Eur/t, frei Hof/Silo (lose, ab 3 t), bzw. ab Lager (gesackt), ohne MwSt., Spannenpreise. * = Einzelmeldung

Erfassungsdatum:		x = lose (> 3 t)		o = gesackt	
		RLP/Saarl.		Hessen	
MAT, ohne Magermilchpulveranteil	o	1.465,20-1.780,00	1.345,60-1.725,00		
MAT, Magermilchpulverant. > 35 %	o	1.830,00-2.530,00	1.802,00-2.120,00		
Ergänzfutter für Aufzuchtälkälber, 18% RP	x	270,00-365,00	275,00-363,00		
Milchleistungsfutter 14/15 - III	x	235,00-269,00	230,00-279,00		
Milchleistungsfutter 18 - III	x	207,50-270,00	232,00-257,50		
Ferkelaufzucht f., 13,2-13,6 MJ/kg	x	295,00-371,00	349,00-406,00		
Sauenfutter, 13,0 MJ/kg	x	300,00-321,00	305,00-342,00		
Schweinemastfutter					
Vormast, 1,0-1,15% Lysin, >13,2MJ/kg	x	255,00-317,00	270,00-300,00		
Endmast, 0,9-1,0% Lysin, >12,6MJ/kg	x	223,00-290,00	255,00-290,00		
Ergänzungsfutter Mastschw., 12,6 MJ/kg;	x	335,00-365,00	332,00-370,00		
28% Rohprotein	o	440,00-440,00	-		
Legehennenalleinfutter, 11,4 MJ/kg,	x	275,00-324,00	320,00-342,00		
0,38 % Methionin	o	450,00-626,00	-		
Broileralleinfutter, 13,4 MJ/kg	x	300,00-318,00	-		
Putenalleinfutter., Phase 6, 11,5 MJ/kg	x	280,00-310,00	-		
Sojaschrot, 43-44% Rohprotein	x	300,00-325,00	295,00-325,00		
	o	395,00-576,00	-		
Rapsschrot, ca. 34 % Rohprotein	x	205,00-229,50	203,50-225,00		
Weizenkleie (Normtyp)	o	150,00-170,00	-		
Melasseschnitzel, gepresst	x	175,00-210,00	-		
Alleinfutter f. Mastschafflämmer	o	395,00-523,20	-		
Ergänzungsfutter für Zuchtschafe	x	230,00-280,00	-		
Raufutter					
Einkaufspreise des Handels, ab Hof, in Eur/t, o.MwSt.					
Heu, kleine HD-Ballen, 1. Schnitt		190,00-230,00	165,00-260,00		
Heu, Rundballen, 1. Schnitt		180,00-215,00	150,00-240,00		
Heu, Quaderballen, 1. Schnitt		180,00-220,00	150,00-240,00		
Stroh, kleine HD-Ballen		120,00-160,00	120,00-190,00		
Stroh, Rundballen		105,00-140,00	110,00-180,00		
Stroh, Quaderballen		110,00-145,00	120,00-180,00		

Quelle: Landwirtschaftskammer RLP und LLH Kassel

Eierpreise



Erzeugerpreise für Güteklasse A, lose, in Cent / St.					Eiernotierung Südwest vom 22. November 2011			
Rheinland - Pfalz vom: 14.11.-20.11.11			Hessen vom : 14.11.-20.11.11		Großhandelsabgabepreise an den LEH, ohne MwSt und ohne KVP, Eur/100 Stück			
Gew.-Kl.	Spanne	Ø-Preis	Spanne	Ø-Preis	Bodenhaltung			
aus Käfighaltung, an Handel u. Großverbraucher, frei Empf., von 1 bis 15 Kisten à 360 Stück, o. MwSt.					Gewichts	Eur/100 St.	Eur/100 St.	
XL	13,90-16,00	14,47	-	14,20	klasse	22.11.11	15.11.11	
L	9,40-11,50	9,97	-	8,90	XL	16,00	15,50	
M	8,75-10,50	9,22	-	8,65	L	11,00	10,50	
S	-	6,80	-	-	M	9,50	9,00	
aus Bodenhaltung, an Handel- u. Großverbraucher o. MwSt.					S	6,00	5,50	
XL	16,00-19,90	16,97	14,00-20,70	16,47	Tendenz:	fest	fest	
L	11,80-15,00	13,44	7,95-17,50	12,95	Freilandhaltung			
M	10,80-13,00	12,13	7,00-15,50	11,43	Gewichts	Eur/100 St.	Eur/100 St.	
S	8,90-12,00	9,69	3,50-11,75	6,76	klasse	22.11.11	15.11.11	
aus Bodenhaltung, an Endverbraucher, lose, inkl. MwSt.					XL	18,00	17,50	
XL	19,00-27,00	22,85	16,00-24,00	20,70	L	12,00	11,50	
L	17,00-23,00	20,00	15,00-22,00	18,52	M	10,50	10,00	
M	13,00-20,00	17,25	13,00-20,00	16,70	S	6,00	5,50	
S	10,00-15,00	12,90	9,00-15,00	12,30	Tendenz:	fest	fest	

Quelle: Landwirtschaftskammer RLP; LLH Kassel

Quelle: Warenbörsen
Stuttgart / Mannheim

Sauen/Ferkel Südhessen



Ring-Preis im Erzeuger-Direktgeschäft in Ableitung vom Schlachtschweinepreis in Eur ohne MwSt

Zeitraum:	28.11.-04.12.11
Ferkel	
Basis 25 kg, geimpft gg. Mykoplasmen, mit einheitl. Genetik u. Gewicht, Verkauf ab Hof, ohne Zuschläge für Mengen	50,94
Mehrgewichtszuschlag 25-33 Eur/kg LG	1,30
Mehrgewichtszuschlag > 33 Eur/kg LG	0,50
Jungsaunen	
Basis mind. 95 kg LG u. 180 Lebenstage, Nettoendpreis ab Hof	263,75

Quelle: Schweine-Kontrollring Südhessen, LLH

Ferkel Rhön-Vogelsberg



Ab-Hof-Preis, o. MwSt, der EZG Rhön-Vogelsberg für den Zeitraum:

Zeitraum:	21.11.-27.11.11
Basis 28 kg-Ferkel, Eur/St	49,00
Mehrgewicht (28-30) Eur/kg LG	1,28
Mehrgewicht, >30 kg:	kein Zuschlag

Quelle: EZG Qualitätsfleisch Rhön-Vogelsberg

Hybrid-Jungsaunen



Basispreis: 5-10 Tiere/Lieferung; frei Hof, ab 90 kg LG, kg LG (o. MwSt.); Zeitraum:

Zeitraum:	14.11.-20.11.11
Spanne: 275,00-348,00 E/Tier	Median: 310,00
Jungsaunenpreise: ohne Zu-/Abschläge bei abweichender Gruppengröße, Paritäten oder div. Boni-Mali-Regel.	
Quelle: JSR, BHZP-RLP/Hessen, PIC, TOPIGS Hülsenberger Zuchtschweine	

Warenterminbörsen



Eurex, Schluss-Kurse 22.11.2011

Schlachtschw.-Kontrakte; 8.000 ± 500 kg SG;
Cash-Settlement-Abrechn. nach "Eurex Hog Index",
56 % ± 3 % MFA, 85-100 kg, SG/Tier

Liefermonat	Umsatz	Eur/kg	Vorwoche
Nov 11	0	1,623	1,625
Dez 11	4	1,620	1,570
Jan 12	13	1,529	1,475
Feb 12	1	1,570	1,520
Mrz 12	0	1,564	1,575
Apr 12	0	1,575	1,590
Mai 12	0	1,610	1,610
Jun 12	0	1,620	1,620

Eurex, Schluss-Kurse 22.11.2011

Ferkel-Kontrakte; 100 St./25 kg LG; Cash-Settle.-
Abrechnung auf Basis des "Eurex Piglet Index"

Liefermonat	Umsatz	Eur/St.	Vorwoche
Nov 11	0	41,90	42,00
Dez 11	0	45,00	44,50
Jan 12	0	45,50	45,50
Feb 12	0	49,00	49,00
Mrz 12	0	51,50	50,50
Apr 12	0	51,00	50,00
Mai 12	0	50,00	50,00
Jun 12	0	49,90	49,90

Quelle: Eurex Frankfurt

Großmarkt-/ Verbraucher-/ Erzeugerpreise für Obst und Gemüse



	Großmarkt-Preise		Ökologische Erzeugung in Hessen			
	BLE - gewogene Ø-Preise, div. Großmärkte *) , ohne MwSt		Erzeuger an LEH Ø-Preise ohne MwSt		Großhandel an LEH Ø-Preise ohne MwSt	
	14.11.-20.11.11		22.11.2011		22.11.2011	
	akt. Woche	Vorw.	akt. Woche	Vorw.	akt. Woche	Vorw.
OBST						
Äpfel (kg) 70-80mm						
Cox Orange	0,72	0,71	-	-	-	1,75
Gala	0,80	0,80	1,45	1,45	1,45	1,45
Birnen (kg) 70-80mm						
Alexander Lucas	0,68	-	1,75	-	1,90	-
Beerenobst						
Erdbeeren (kg)	4,66	4,61	-	-	-	-
Trauben blau (kg)	-	-	-	4,35	-	3,38
Trauben weiß (kg)	-	-	3,65	3,35	3,95	2,65
Steinobst						
Quitten (kg)	-	-	1,95	1,95	1,95	1,95
Pfirsiche (kg)	-	-	-	2,20	-	-
Pflaumen (kg)	-	-	-	-	-	-
GEMÜSE U. SALAT						
Auberginen (kg)	-	-	1,95	1,92	1,99	1,98
Eissalat (Stk)	0,40	0,40	1,66	0,94	1,52	1,66
Buschbohnen (kg)	-	-	-	-	4,50	4,50
Stangenbohnen (kg)	-	2,00	-	-	3,50	4,15
Schlangengurken (Stk)	1,15-1,29	1,14-1,36	1,19	1,16	1,17	1,16
Gemüsepaprika (kg)	0,85-1,24	0,92-1,13	3,52	3,58	3,25	2,73
Tomaten (kg)	0,79-1,58	1,75	2,20	2,00	-	2,60
Zucchini (kg)	-	1,00	2,50	2,43	2,38	2,35
Zuckermais (Stk)	-	-	1,20	0,86	1,20	0,82
Peperoni (kg)	-	-	13,60	16,30	-	13,60
Endivien (Stk)	0,58	0,59	1,06	1,01	1,07	1,07
Bataviasalat (Stk)	-	-	1,09	0,94	-	-
Kopfsalat (Stk)	0,47	0,48	1,08	0,94	1,11	-
Mangold (kg)	-	-	2,70	2,55	2,50	2,68
Spinat gew. (kg)	-	-	2,80	2,82	2,75	2,75
Blumenkohl (Stk)	0,65-0,92	0,72-0,99	1,48	1,70	1,39	1,58
Broccoli (kg)	-	-	2,20	2,32	2,53	2,53
Chinakohl (kg)	-	-	1,21	1,20	1,13	1,03
Rotkohl (kg)	-	-	1,01	1,01	1,01	1,01
Spitzkohl (kg)	-	-	1,48	1,43	1,40	1,20
Fenchel (kg)	-	-	1,85	2,10	1,93	2,11
Möhren (kg)	0,52	0,50	0,93	0,93	0,93	0,93
Lauch (kg)	0,64	0,67	1,76	1,77	1,78	1,65
Zwiebeln gelb (kg)	0,30	0,30	0,89	1,05	1,15	1,03

*) Handelskasse I; Frankfurt, München, Köln, Berlin, Hamburg

Quelle: LWK RLP, BLE, LLH Kassel

Ökoprodukte ab Hof



Ökologische Erzeugung in Hessen		
Ab Hof-Preise inkl. MwSt		
Produkte	von - bis	Ø
Bataviasalat (Stk)	0,99-1,89	1,61
Endivien (Stk)	1,20-1,99	1,76
Eichblattsalat (Stk)	0,99-1,89	1,58
Chicoree (kg)	7,45-8,95	8,23
Feldsalat gew. (kg)	14,90-19,00	15,89
Postelein (kg)	13,90-18,69	15,59
Mangold (kg)	2,99-4,80	4,10
Rucola (Bd)	-	1,69
Auberginen (kg)	-	3,19
Schlangengurken (Stk)	-	2,09
Zuckerhut (kg)	2,95-2,99	2,97
Spinat gew. (kg)	3,99-5,29	4,58
Kürbis Hokkaido (kg)	0,99-1,95	1,57
Paprika rot (kg)	-	4,59
Peperoni (kg)	25,90-26,50	26,20
Tomaten (kg)	3,00-3,99	3,66
Zucchini grün (kg)	-	3,79
Zuckermais (Stk)	-	1,45
Kohlrabi (Stk)	1,25-1,39	1,32
Blumenkohl (Stk)	1,99-2,99	2,43
Broccoli (kg)	2,90-4,29	3,64
Rotkohl (kg)	1,49-2,00	1,77
Fenchel (kg)	2,99-3,99	3,62
Pastinaken (kg)	2,99-4,30	3,56
Möhren gew. (kg)	1,33-2,20	1,71
Rettich weiß (Stk)	1,65-1,89	1,77
Rote Beete (kg)	1,49-2,09	1,75
Staudensellerie (Stk)	2,49-2,89	2,63
Knoblauch (kg)	12,59-12,90	12,75
Lauch (kg)	2,20-3,85	2,88
Zwiebeln gelb (kg)	1,49-2,09	1,79
Küchenkräuter gem. (Bd)	-	1,55
Petersilie glatt (Bd.)	1,19-1,89	1,49
Dill (Bd)	1,39-1,69	1,54
Kresse (Schale)	0,95-1,09	1,01

Quelle: LLH Kassel

Wareterminbörse



Eurex Frankfurt			
Liefermonat	Umsatz	Euro/t	Vorw.
Schlussnot. London Potato Future 22.11.2011			
Futures , Menge: 25 t, frei handelbare Ware, versch. Qualitäten für britischen Markt. (Cash-Settlement-Abrechnung auf Basis "Eurex London Potato-Index")			
Apr 12	0	130,00	130,00
Schlussnot. für Veredelungs- 22.11.2011			
kartoffeln , Menge: 25 t, u. a.: Bintje, Asterix, max 65 Knollen/10 kg (Cash-Settlement-Abrechnung auf Basis "Eurex EU-Process Potato-Index")			
Nov 11	0	32,00	30,00
Apr 12	97	68,00	65,00
Jun 12	17	78,00	76,00

Quelle: Eurex Frankfurt

Speisekartoffeln



22.11.2011		RLP-Nord	RLP-Süd	Hessen
Erzeugerpreise, Eur/dt, ohne MwSt. lose, frei Rampe, vor Abzug Sortierkosten	1	10,00	12,00	10,00-14,00
	2	9,00	11,00	9,00-13,00
Direktabsatz Erzeuger-Verbraucher	1	25,00-58,00	32,00-52,00	-
Eur/dt, inkl. MwSt., in 10 + 12,5 kg Säcken	2	25,00-52,00	32,00-52,00	65,00-76,00
Direktabsatz Erzeuger-Verbraucher	1	30,00-80,00	50,00-70,00	-
Eur/dt, inkl. MwSt., in 2 bis 5 kg Säcken	2	30,00-80,00	50,00-70,00	-
Großhandelsabgabepreise				
Eur/dt, ohne MwSt., mit Sack,	1	20,00-30,00		16,00-30,00
Mindestabgabe eine Palette	2	20,00-28,00		15,00-30,00
Kleinverkaufspreise LEH, Discounter	1	32,00-80,00		-
Eur/dt, inkl. MwSt. in 2 bis 5 kg-Netzen	2	26,00-80,00		-

1 = festkochende Sorten, 2 = vorw. festkochende Sorten

Quelle: LWK RLP; LLH Kassel

gültig vom 23.11.11 bis 30.11.11