



Landwirtschaftskammer
Rheinland-Pfalz

Markt- und Preisinformation

der LWK Rheinland-Pfalz und des Landesbetriebs Landwirtschaft Hessen (LLH),
zusammengestellt von der LWK Rheinland-Pfalz,
Preise und Termine ohne Gewähr

HESSEN



Landesbetrieb
Landwirtschaft Hessen

Aktuelles Markttelegramm



Tierische Erzeugnisse

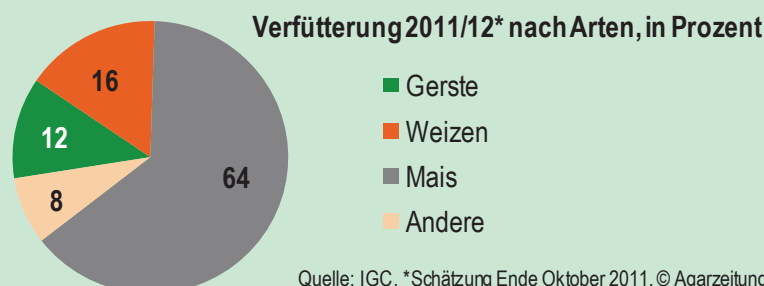
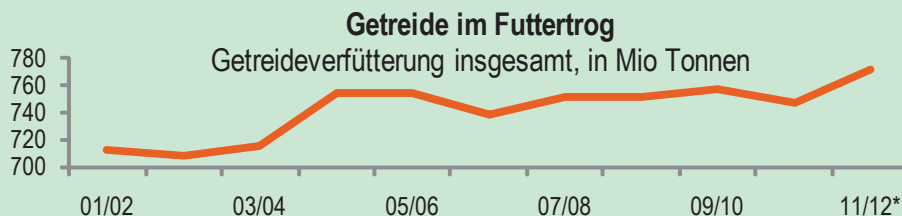
- Schlachtrinder** Nach den stetigen Preisbefestigungen der Vorwochen scheint der Zenit bei den Auszahlungspreisen für Schlachtrinder aller Kategorien erreicht. Das hohe Preisgefüge dämpft den Inlandsabsatz, auch über den Export sind höhere Preise kaum zu begründen. Schlachtkälber bei ausgeglichenem Markt stabil.
- Schlachtschweine** Ausgeglicherer Schweinemarkt. Trotz nicht mehr ganz so knappem Angebot an schlachtreifen Schweinen finden noch alle Tiere auf vorherigem Preisniveau Absatz. Inlandsnachfrage und Export zuletzt jedoch etwas abgeschwächt. Schlachtsauen leicht fester bewertet.
- Ferkel** Regional stehen sich Angebot und Nachfrage ausgeglichen gegenüber. Infolge der überregional zu meist festeren Preistendenzen, können sich auch regional die Preise weiter festigen.
- Nutzkälber** Das verfügbare Angebot findet stetig Absatz auf unverändertem Preisniveau. Qualitativ herausragende Kälber, vorrangig aus der Fleischrinderkreuzungszucht, erzielen Preise deutlich über Durchschnittsnote.
- Eier/Geflügel** Lebhafter Handel am Eiermarkt. Das keineswegs reichliche Angebot wird von LEH und Eiproduktenindustrie rege geordert. Zudem wirkt sich der Drittlandsexport marktentlastend aus. Freiland- und Bioeier kaum verfügbar, Boden- und Kleingruppenware bedarfsdeckend am Markt vorhanden. Die Preise ziehen merklich an. Ausgeglicherer Geflügelmarkt; stetige Nachfrage nach Saisonware wie Gänsen, Puten und Enten. Die Preise bleiben stabil.

Pflanzliche Erzeugnisse und Futtermittel

- Getreide und Ölsaaten** Die Notierungen an den Terminmärkten bewegen sich in einer fortwährenden Berg- und Talfahrt und geben dem physischen Getreidemarkt vor Ort keine klare Richtung. In der Folge bleiben mangelndes Kaufinteresse der Verarbeiter und zunehmende Logistikprobleme entlang der Rheinschiene durch Niedrigwasser die preisbestimmenden Faktoren. Der Druck auf die Erzeugerpreise bleibt also auf breiter Basis bestehen und die Prämien auf Qualitätsware schmelzen weiter ab. Nicht wenige Marktteilnehmer sehen auch für den Rest des auslaufenden Jahres keine signifikante Trendwende. Die Abgabebereitschaft in der Landwirtschaft flacht bei stetig fallenden Offerten des Handels ab, auch die neue Ernte wird kaum noch besprochen.
- Futtermittel** Druck auf die Notierungen für Ölschrote und die schwache Preisentwicklung am Getreidemarkt bestimmen derzeit die Entwicklung am regionalen Futtermittelmarkt. Die Einkaufspreise ermäßigen sich bei allen Einzelkomponenten und Mischfutterm deutlich. Nachfrage und Umsatz spürbar belebt, aber auf vordere Termine beschränkt. Niedrigwasser entlang der Rheinschiene behindert die Logistik, Kleinwaserszuschläge werden erhoben.
- Kartoffeln** Der Speisekartoffelmarkt präsentiert sich unverändert, die Nachfrage ist verhalten. Die Versorgung erfolgt übergebetlich mit der Hauptmenge aus Rheinland und Niedersachsen. Hierfür sind die Preise leicht angezogen, die Qualitäten sind nicht immer zufriedenstellend, da momentan kritischere Partien abgestoßen werden. Für qualitativ einwandfreie Ware wartet man auf Zuschläge. Preise tendieren meist fest.

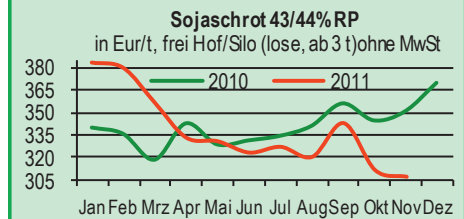
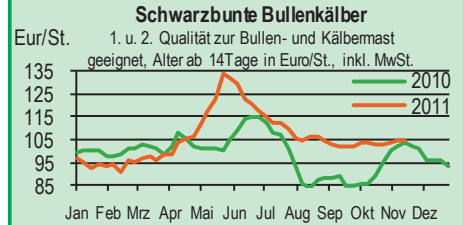
Quelle: LWK RLP, Agrarzeitung

Aktuelle Marktgrafik



Quelle: IGC, *Schätzung Ende Oktober 2011, © Agrarzeitung, Grafik: LWK RLP

Blick in den Markt



Warenterminbörsen



Euronext Paris

Liefermon.	Umsatz	Euro/t	Vorwoche
Schlussnotierungen für Exportweizen 15.11.2011			
Menge: 50 t; 76 kg/hl, intervent.-fähig; L.-ort Rouen			
Jan 12	5.827	185,00	202,75
Mar 12	5.175	181,50	187,50
May 12	2.570	181,25	184,50
Aug 12	0	167,50	184,25
Schlussnotierungen für Raps 15.11.2011			
Menge: 50 t; diverse Lieferorte in Deutschl./Frankr.			
Feb 12	5.340	428,00	430,50
May 12	4.297	416,00	416,00
Aug 12	865	394,50	393,75
Feb 13	0	393,25	393,00
Schlussnotierungen für Mais 15.11.2011			
Menge: 50 t; 15% H ₂ O, 4% Bruchkör./Lief. Atlantic			
Jan 12	543	186,75	188,50
Mar 12	326	187,50	189,25
Jun 12	295	189,25	191,25
Nov 12	34	176,50	177,00
Schlussnotierungen für Braugerste 15.11.2011			
Menge: 50t, 14,5% H ₂ O, 11,5% Prot, 95% Keimf.			
Jan 12	20	261,50	258,25
Mar 12	0	262,50	259,00
May 12	0	262,00	258,50
Nov 12	36	235,00	233,00

Cbot Chicago

Schlussnotierungen für Weizen 15.11.2011			
Menge: 5000 US.bsh. (~136 t), Nr.2 Soft Red Winter			
DEC 11	64.235	172,80	175,10
MAR 12	44.332	176,90	181,10
MAY 12	8.808	181,40	186,60
Schlussnotierungen für Sojaschrot 15.11.2011			
Menge: 100 Short Tons. (~91 t), 48% Protein			
DEC 11	41.179	246,20	245,10
JAN 12	19.503	247,60	246,70
MAR 12	7.754	250,20	248,70

Quelle: Euronext, CBoT

Erzeugerpreise für Getreide, Ölfrüchte und Körnerleguminosen



Basispreise des Agrarhandels, frei Erzeuger, für Standardqualität, in Eur/t, ohne MwSt.							Streckengeschäfte		
Erfassungsdatum:	Hessen			Rheinland-Pfalz			Hessen	RLP	
15.11.2011	Spanne	Landes-Ø	Vorwoche	Spanne	Landes-Ø	Vorwoche	Ab-Hof Ø	Ab-Hof Ø	Franko Ø
* Einzelmeldung									
Eliteweizen 14,0-14,5/50-55/250-280	178,00-200,00	193,45	193,10	190,00-190,00	190,00	190,00	201,35	195,00	-
Qualitätsweizen (A) 13,5/40/250	172,00-190,00	180,45	180,85	172,00-185,00	175,40	177,50	190,15	182,00	184,30
Brotweizen (B) 11,5-12,0/220	168,00-180,00	173,15	172,30	167,50-175,00	171,70	172,50	181,80	177,90	181,90
Mahl- bzw. Brotroggen, FZ > 120	180,00-205,00	197,15	197,75	190,00-205,00	198,30	200,60	206,20	206,20	209,80
Futterroggen	-	-	-	150,00-160,00	156,40	156,00	-	160,00	162,00
Sommerbraugerste max. 12% Prot.	180,00-220,00	211,25	211,70	210,00-235,00	227,60	226,90	219,60	230,00	235,00
Winterbraugerste	-	-	-	190,00-215,00	206,80	206,00	-	209,60	213,30
Futtergerste > 62 kg/hl	160,00-180,00	171,80	171,75	160,00-175,00	167,10	168,90	181,20	175,00	178,20
Futterweizen	163,00-180,00	170,10	169,90	160,00-173,00	167,50	168,70	178,40	174,50	178,30
Futterhafer	150,00-175,00	168,10	165,00	175,00-190,00	182,00	182,10	177,15	185,90	-
Körnermais	160,00-180,00	172,60	171,75	170,00-180,00	175,60	178,10	182,40	183,50	186,00
Triticale	160,00-170,00	166,35	165,00	160,00-170,00	164,70	164,70	173,80	170,90	174,40
W.-Raps	405,00-420,00	416,75	424,90	410,00-430,00	420,20	421,60	423,75	424,80	428,90

Quelle: LLH, Kassel u. LWK RLP, Bad Kreuznach

Börsennotierungen für Getreide, Ölfrüchte und Körnerleguminosen



Großhandelsabgabepreise in Eur/t, o. MwSt.; überwiegend frei Fuhre/Waggon bzw. Mühle/Station bei sofortiger Lieferung;

Quelle: "Warenbörsen der angegebenen Orte"

G=Geld, B=Brief, PS=Papiersack, lo=lose

Börsen	Köln	Mannheim	Würzburg	Frankfurt	Stuttgart	Paderborn
Notierungen am:	10.11.2011	14.11.2011	11.11.2011	10.11.2011	15.11.2011	
Brotweizen 11,5-12,0/220	195,00-198,00	193,00-196,00	175,00-182,00	188,00-190,00	191,00-194,00	-
A-Weizen > 13,0-13,5/250	-	194,00-197,00	180,00-185,00	192,00-195,00	197,00-200,00	-
E-Weizen 14,5/50-55/250-280	-	220,00-230,00	-	-	-	-
Futterweizen > 70 / 72 kg/hl	192,00-194,00	192,00-194,00	180,00	185,00-190,00	191,00-194,00	-
Brotroggen > 120 FZ	230,00	224,00-229,00	215,00-220,00	225,00-230,00	-	-
Braugerste, Inland	-	260,00-262,00	-	-	260,00-262,00	-
Futtergerste > 62 kg/hl	194,00	187,00-189,00	170,00-180,00	183,00-188,00	184,00-187,00	-
Qualitätshafer > 52/53 kg/hl	-	-	-	-	201,00-205,00	-
Triticale (max. 10 % Auswuchs)	-	185,00-190,00	170,00	-	-	-
Mais	198,00-200,00	186,00-188,00	185,00-193,00	190,00-195,00	178,00-181,00	-
Raps	444,00	435,00-437,00	425,00-430,00	444,00-445,00	450,00-451,00	-
Milchl.futter: ESt II, 20 % RP	-	235,00-240,00	-	-	-	-
Milchl.futter: ESt III, 18 % RP	-	255,00-260,00	-	-	-	-
Ferkelstarter > 13,8 MJ ME/kg, 18% RP	-	347,00-352,00	-	-	-	-
Schweinemastfutter 13 MJ, 16% RP	-	258,00-263,00	-	-	-	-
Legehennenalleinfutter: 11,4 MJ	-	327,00-332,00	-	-	-	-
Sojaschrot, 43-44 % RP	271,00-275,00 B	273,00-276,00	268,00-273,00	-	276,00-278,00	-
Rapsschrot	152,00-171,00 B	173,00-176,00	170,00-178,00	-	-	-
Weizenkleie	149,00 B	112,00-118,00	120,00	110,00-116,00	110,00-114,00	-
Roggenkleie	-	107,00-113,00	-	-	-	-
Melasseschnitzel	152,00 B	163,00-167,00	-	-	-	-
Wiesenheu, 1. Schnitt, kl. Ballen	-	-	-	-	160,00-180,00	-
Wiesenheu, 1. Schnitt, Rundballen	-	-	-	-	-	-
Gerstenstroh, große Rechteckballen	-	-	-	-	-	-
Weizenstroh, große Rechteckballen	-	-	-	-	-	-
Weizenstroh, kleine Ballen	-	-	-	-	95,00-120,00	-

Die Konditionen und Paritäten der Börsen sind z. T. sehr unterschiedlich. Die Preise sind nicht unmittelbar vergleichbar.

Preistendenzen sind jedoch im zeitlichen Vergleich der jeweiligen Börsennotierungen erkennbar.

Aktuelle Preisinfos aus Rheinland-Pfalz und Hessen



Infotelefon der LWK: 0671/793-1200
 Montags 16:00 Uhr: Ringferkel, Preisempfehlung
 Schlachtschweine Nordw.-Deutschland.
 Dienstag 16:00 Uhr: Schlachtstättenpreise, Erzeuger-
 Metzger Notierungen, 1. FIGDV, Nutzkälber

Landwirtschaftskammer Rheinland-Pfalz
 Burgenlandstr. 7, 55543 Bad Kreuznach
 Ref. 25 Markt, 0671/793-1155
 www.lwk-rlp.de
 markt@lwk-rlp.de

Landesbetrieb Landwirtschaft Hessen
 Kölnische Str. 48-50, 34117 Kassel
 Marktinformation, 0561/7299-267
 www.agrarberatung-hessen.de
 marktinfo@lh.hessen.de

Erzeugerpreise für Rinder frei Schlachtstätte



Amtliche Preisfeststellung (1.FIGDV) für Schlachtrinder, für Rheinland-Pfalz und Hessen; Preise €/kg/SG frei Schlachtstätte, ab 2010 ggf. mit Bio-/Markenfleisch-Zuschlägen od. mit sonst. Boni-Zahlungen; o. MwSt

Anzahl Meldungen: 6	Stück: 1.447	Schlachtzeitraum: 07.11.-13.11.11				
Kategorie	Handelsklasse	Stück	Preisspanne*	Ø-Preis	Kg/Stück	Ø-Preis Vorw.
Jungbullen	U 2	23	3,65-3,82	3,77	403,70	3,73
	R 2	36	3,43-3,76	3,66	359,91	3,69
	R 3	15	3,67-3,75	3,69	367,25	3,67
	O 2	17	3,21-3,38	3,28	312,96	3,28
	O 3	24	3,25-3,35	3,29	346,94	3,30
	P 2	27	2,61-2,91	2,84	289,83	2,92
	P 3	11	2,85-3,03	2,95	312,21	-
	E-P insg.	175	-	3,39	339,99	3,45
Kühe	R 3	35	2,90-3,23	3,09	363,47	3,00
	O 2	73	2,77-2,97	2,87	311,59	2,82
	O 3	193	2,80-2,96	2,91	332,17	2,86
	P 1	333	2,13-2,28	2,21	238,04	2,18
	P 2	154	2,49-2,57	2,54	270,45	2,48
	P 3	74	2,51-2,70	2,59	278,63	2,56
		E-P insg.	1.033	-	2,67	292,28
Färsen	R 3	39	3,00-3,56	3,42	303,75	3,38
	O 3	38	2,81-3,36	3,03	292,22	2,93
	O 4	16	2,80-2,99	2,87	297,79	2,79
	P 2	12	2,22-3,28	2,45	224,13	2,24
	P 3	12	2,30-2,85	2,42	211,78	2,27
		E-P insg.	172	-	3,07	280,04

* gebildet aus den errechneten Mittelwerten der Meldebetriebe Quelle ADD Trier

Schlachtzeitraum: 07.11.-13.11.11		Amtliche Preisfeststellung (1.FIGDV) für Schlachtrinder im Preisgebiet							
		Baden-Württemberg				Nordrhein-Westfalen			
Kategorie	HdKl.	Preisspanne	Ø-Preis	Vorwo	Kg/Stk.	Preisspanne	Ø-Preis	Vorwo	Kg/Stk.
Jungbullen	U 3	3,84-3,94	3,90	3,87	433,00	3,79-3,91	3,88	3,82	442,20
	R 3	3,66-3,89	3,83	3,81	395,00	3,71-3,90	3,82	3,77	406,90
	O 3	3,37-3,55	3,51	3,47	361,00	3,56-3,61	3,59	3,55	367,30
Kühe	R 3	3,12-3,22	3,15	3,14	368,00	3,04-3,12	3,09	3,05	359,10
	O 3	2,86-2,99	2,95	2,94	328,00	2,96-3,01	2,99	2,96	331,20
	P 1	2,09-2,20	2,15	2,14	236,00	2,18-2,32	2,25	2,23	239,90
Färsen	R 3	3,32-3,73	3,42	3,41	308,00	3,24-3,34	3,27	3,26	308,20
	O 3	2,83-3,49	3,02	2,98	290,00	2,85-3,08	2,93	2,90	292,50

Quellen: für RLP und Hessen: ADD Trier; für Ba-Wü.: LLM Schwab. Gmünd; für NRW: LEJ

Erzeugerpreise für Nutzkälber ab Hof



1. u. 2. Qualität, zur Bullen- bzw. Kälbermast geeignet; Alter ab 14 Tage; ca. 40 bis 60 kg LG in Eur/St.; inkl. MwSt., nach allen Vermarktungsabzügen

Region	Hessen				Rheinland-Pfalz			
Woche vom:	07.11.-13.11.11				14.11.-20.11.11			
Bullenkälber	Stk.	Spanne	Ø-Preis	Vorw.	Stk.	Spanne	Ø-Preis	Vorw.
Holstein sbt.	467	92-144	126	124	390	80 - 140	104	104
Holstein rbt.	41	114-149	128	126	41	80 - 145	112	114
Kreuzungen	8	180-210	199	192	39	170-380	241	245
Fleckvieh	14	255-343	301	268	2	130 - 155	150	145
3. Qualität	39	17-40	33	41	10	10 - 75	46	37
Mutterkälber								
Holstein	7	45-53	50	54	5	30 - 50	44	43
Kreuzungen	9	140-144	143	144	15	100 - 260	162	147
3. Qualität	-	-	-	-	-	-	-	-

Quelle: LLH Kassel, LWK RLP, Bad Kreuznach

Erzeugerpreise für Fleckviehkälber; bis 100 kg LG, ab Hof, in Eur je kg LG, o. MwSt

Zeitraum: 07.11.-13.11.11 (Veränderungen zur Vorwoche)

Region	Bayern	Baden-Württemberg	Südbaden
Bullenkälber	5,01 (- 0,09)	4,84 (- 0,05)	-
Mutterkälber	2,45 (- 0,05)	2,57 (- 0,01)	-

Quelle: LBV-BW, BBV

Aktuelle Schlachtstättenpreise



Preise für Schlachtrinderhälften, in Eur/kg SG, frei Schlachtstätte, o. MwSt

Tierart / HdKl.	15.11.2011	Vorwoche
Jungbullen R3	3,55-3,85	3,50-3,79
Kühe O3	2,70-2,98	2,70-2,98
Färsen O3	2,70-3,30	2,70-3,30

Umfrage d. LWK RLP in Schlachtst. aus RLP

Schlachtlämmerpreise



In Eur kg/LG, incl. 10,7 % MwSt (LG abzgl. 5 % Nüchterung) 14.11.-20.11.11

Klasse 1 jung, vollfleischig :	2,20-2,40
Klasse 2 jung, fleischig :	1,95-2,15
Klasse 3 abfallende Qualitäten:	1,00-1,90

Tendenz: Preise unverändert

Quelle: EZG Weideland w.V., Bitburg-Meckel, Tel.: 06568/ 96 96 46

Lammfleisch Südwest



Amtliche Preisfeststellung (1. FIGDV) in Ba-Wü, Hessen, NRW u. RLP, in Eur/kg, ohne MwSt, für die Woche vom: 07.11.-13.11.11

Nach Schlachtgewicht pauschal abgerechnet

	Stück	SG kg/Tier	Spanne	Ø-Preis
Lämmer	848	20,00	4,11-5,36	4,93

Quelle: LLM Schw.-Gmünd, ADD Trier, LANUV Düsseldorf, RP'en Stuttgart und Gießen

Pferdemarkt Cloppenburg



Vom 09.11.2011; Auftrieb: 64 Pferde;

Schlachtpferdepreise in Eur / kg LG; o. MwSt

1. Qualität	0,75
vollfleischiges Warmblut	0,50-0,65
geringfleischige Pferde	0,40-0,45
Stückpreise/Eur 1. Reitpferde	500-1.300
2. Kleinpferde/Ponys/Esel	100-500

Marktverlauf: ruhig

Nächster Pferdemarkt: 14.12.2011

Quelle: Stadt Cloppenburg

Auktionstermine



Zuchtvieh		Fleischrinder	
Hamm:	21.11.11	Meschede	03.12.11
Alsfeld:	07.12.11	Haus Düsse	07.01.12
Bitburg:	08.12.11	Alsfeld:	28.01.12
Alsfeld:	04.01.12	Bitburg:	04.03.12
Kälber		Absetzer	
Bitburg:	08.12.11	Alsfeld:	23.11.11
Alsfeld:	14.12.11	Krefeld:	23.11.11
Biebesheim:	20.12.11	Meschede	03.12.11
Bitburg:	12.01.12	Alsfeld:	14.12.11
Ferkel		Schafe	
Limburg:	14.12.11		

Erzeugerpreise für Schlachtschweine frei Schlachtstätte



Ämtliche Preisfeststellung (1. FIGDV), nach Handelsklassen und SG (bei E-P 80-110 kg SG), ohne MwSt.

Zeitraum:	07.11.-13.11.11	M	S	E	U	S-P	S-P Vorw.
Baden-Württemberg (30 Betriebe, 64.647 Stück)	gewogener Ø-Preis (Eur/kg)	1,05-1,32	1,65-1,81	1,58-1,88	1,42-1,69	-	-
	Klassen-Anteil in Prozent	0,29	41,53	41,19	9,17	-	-
	Muskelfleisch-Anteil in Prozent	-	62,10	57,90	53,20	59,10	59,10
Rheinland-Pfalz (9 Betriebe, 21.239 Stück)	gewogener Ø-Preis (Eur/kg)	1,05-1,28	1,64-1,75	1,60-1,68	1,33-1,55	-	-
	Klassen-Anteil in Prozent	0,68	25,00	52,19	17,55	-	-
	Muskelfleisch-Anteil in Prozent	-	64,54	57,66	53,04	-	-
Nordrhein-Westfalen (24 Betriebe, 386.016 Stück)	gewogener Ø-Preis (Eur/kg)	1,29-1,32	1,63-1,71	1,56-1,65	1,39-1,54	-	-
	Klassen-Anteil in Prozent	3,28	40,40	43,18	9,14	-	-
	Muskelfleisch-Anteil in Prozent	-	62,00	58,00	53,20	59,10	58,80
Hessen (9 Betriebe, 3.296 Stück)	gewogener Ø-Preis (Eur/kg)	1,10-1,28	1,63-1,75	1,61-1,66	1,39-1,55	-	-
	Klassen-Anteil in Prozent	1,97	34,92	42,32	14,11	-	-
	Muskelfleisch-Anteil in Prozent	-	61,93	57,83	53,18	58,76	58,66
Thüringen (6 Betriebe, 27.080 Stück)	gewogener Ø-Preis (Eur/kg)	1,24-1,35	1,64-1,70	1,62-1,67	1,50-1,54	-	-
	Klassen-Anteil in Prozent	0,79	20,24	55,68	19,91	-	-
	Muskelfleisch-Anteil in Prozent	-	61,40	57,60	53,10	57,20	57,40

Quellen: für RLP: ADD Trier; für Hessen: RP Gießen, für sonstige: zuständige Stellen d. Länder

Aktuelle Schlachtstättenpreise



Basis-Preis f. Schlachtschweine, 57 % MFA (in Eur/kg/SG), frei Schlachtstätte

1. Umfrage in Schlachtstätten aus RLP vom: **15.11.2011**
Spanne: 1,61-1,63 Vorw.: 1,61-1,63

2. Umfrage LLH bei Kurhessischen Genossenschaften vom: **14.11.2011**
Spanne: 1,60-1,63 Vorw.: 1,60-1,63

ISN Notierung

04.11.-10.11.11	ISN: 1,63-1,65	Median: 1,63
11.11.2011	ISW: 1,63-1,64	Median: 1,63

Quelle: ISN Tel.: 09 00 / 19 00 929

VEZG Vereinigungspreis



Schlachtschweine mit 57 % MFA, VEZG-AutoFOM-Referenzmaske, frei Schlachtstätte, o. MwSt.

Wochenpreis vom 11.11.11 (11.11. bis 17.11.11)

AutoFOM-Preisfaktor: 1,63 Eur / Indexpunkt
Preisspanne: 1,63 - 1,64 (Vw.: 1,63)

FOM-Basispreis: 1,63 Eur/kg SG (Vw.: 1,63)
 Vermarktungsmenge: 229.700 (z. Vw.: - 16.700)

M-Schlachtsauenpreis, frei Schlachtst. 3-5 St.: **1,31**
 Preisspanne: 1,28 - 1,33 Eur/kg SG

M-Schlachtsauenpreis, Ab Hof: **1,19**
 Preisspanne: **1,16 - 1,21** Eur/kg SG

Quelle: LWK Nieders. Tel: 09001/190-244, 69 ct/M.

Ferkelpreise Rheinland-Pfalz / Saarland



1. **Basispreise ab Hof** (o. MwSt.) für Standard-Qualitätsferkel der EZ-Ringe; Ø-Gruppen-Größe: Ringf.: 30 Stk., Aufzuchtferkel: 200 Ferkel/Partie; z.T. als Poolpreis; ohne Abzüge für Klein- u. Zuschläge für Großgruppen; ohne Kosten für Transport u. Impfungen; mit Qualitätszuschlag "Aufzuchtstall" für den Zeitraum von: **14.11.-20.11.11**

Die Zu- u. Abschläge für abweichende Mengen u. Qualitäten bei R-Ferkeln sind frei vereinbar!

Basis	kg	Grundpreis bzw. Spanne (Eur/St.)	± Preisveränderung zur Vorw. (Eur/St.)	Zu-/Abschläge (Eur/kg) für Mehrgewicht	Mindergew.
Qualitätsringferkel (R)	25	41,50	+ 1,00	bis 30 kg 1,30	1,00
Aufzuchtferkel (A)	8	25,70 — 30,74	+ 1,70 — + 0,35	0,50-1,00	0,50-1,00
	30	49,75 — 50,45	+ 1,00 — + 1,40	0,50-0,70	0,70-1,00

2. **Verkaufspreismeldungen der Erzeugerringe aus der Vorwoche, vom 07.11.-13.11.11**

Basis (kg)	Anzahl Ferkel	Preis/Ferkel (Eur/St.)	± Preisveränderung zur Vorw. (Eur/St.)	Zu-/Abschläge (Eur/kg) für Mehrgew.	Mindergew.
(R) 25	2.124	40,50-45,50	+ 2,34	bis 1,30	bis 1,00
(A) 8	2.640	25,70-30,39	+ 1,24	0,50-1,00	0,50-1,00
(A) 30	4.002	46,75-49,05	+ 1,87	0,50-0,70	0,70-1,00

Zuschläge: Bei Kleingruppen (Ringferkel), bis 60 Ferkel/Partie, wurden teils Abzüge bis 2,00 Eur/Tier, bei Großgruppen, ab 100 bzw. 160 Tiere, Zuschläge von bis zu 4,00 Eur/Tier, vor MwSt., berechnet.

Herkünfte: Zwei-/Dreirassenkreuzungen, Hybriden, Systemferkel Quelle: LWK RLP, KH

Ab Hof Preise für Schweine



RLP-Erzeuger-Metzer-Direktverk.; **Metzgerqualität** (Ø ca. 58-60% MFA; in Eur/kg, o.MwSt)

Schlachtzeitraum vom 07.11.-13.11.11

Gemeldete Tiere: 565 Preis / kg LG: **1,46**
 umg. auf SG (79 % Ausschl.): **1,84**

Empfehlung der EZG'en aus RLP f.d. Woche vom **14.11.-20.11.11** **1,48 kg LG**

Quelle: LWK RLP, Bad Kreuznach **1,86 kg SG**

Ferkelpreise Hessen



Ab-Hof-Preise für Standard-Qualitätsferkel (**Basis: 28kg**), Eur/Tier, o. MwSt., o. Aufschläge für Impfungen und Direktgeschäfte, inkl. aller Qualitätszuschläge, nach Abzug aller Vermarktungskosten

Zeitraum: 07.11.-13.11.11

Anzahl: 7.769	Preisspanne	Ø-Preis (Vorw.)
Grundpreis¹⁾	33,00-43,57	36,93 (36,24)
50er Gruppe²⁾	41,00-47,07	45,22 (43,22)
100er Gruppe²⁾	43,50-50,00	47,51 (45,95)
Zuschlag bis 30 kg LG	1,00-1,30	
Zuschlag > 30 kg LG	0,40-0,51	

¹⁾ Ferkel o. Zu-/Abschläge, u.a. für Mengen
²⁾ mit einheitl. Genetik u. Gewicht Quelle: LLH

Ferkelpreise aus Nordwestdeutschland



Ab-Hof-Preise für Qualitäts-Ferkel, ohne MwSt, ohne Aufschlag für Topgenetik u. evtl. Impfungen

Zeitraum	Erzeugungsregion		
	Rheinland	NRW u. Niedersachsen	Niedersachsen
07.11.-13.11.11			
Datenquelle*:	EZG'en Rheinl.	LWK NRW + Nieders.	LWK Nieders.
Basisgewicht / Partigröße	25 kg / 100-170 Stk.	25 kg / 200 Stk.	8 kg / 200 Stk.
eingekaufte Menge in St.	23.808	176.625	16.099
Ø-Preis in Eur / St.	43,51	40,00	25,70
Veränderung z. Vorwoche	+ 2,51	+ 2,00	+ 1,70
Preisspanne Eur / St.	43,00 - 44,00	38,80 - 45,50	23,70 - 27,10
Akt Trend z. VW Eur/St.	+ 1,00	+ 1,00	-

*VHB: Genossenschaftl. u. priv. Handelsbetriebe; EZG = Erzeugergemeinschaft für Ferkel. Die notierten Preise für Ring- bzw. Qualitätsferkel sind Grundpreise einschl. Mitgliedsbeitrag und beziehen sich auf die o.a. Verkaufgruppen. Der Ø-Preis wird als Median ermittelt. Für kleinere Partien werden in der Regel Preisabzüge, für größere Partien Preiszuschläge gewährt. Gewichtsabweichungen zur Basis werden i.d.R. mit 0,75 bis 1,00 Eur/kg verrechnet. Für individuelle Impfprogramme werden zusätzliche Preisaufschläge vergütet.

Quellen: Landwirtschaftskammern Nordrhein-Westfalen und Niedersachsen

Ferkel Baden-Württemberg



Region	Erzielte Ø-Preise der Vorwoche 1)	Notierung
Hohenlohe und Oberschwaben	in Eur / St	14.11.2011
	Spanne	Tendenz
	Ø	Folgewoche
100 Gruppe 2)	39,00-42,00	40,40 + 1,00

1) gew. Ø-Preise, 25kg-Ferkel, ohne Mykoplasmenimpfung und ohne MwSt

2) Ferkel-Gruppe ca. 100 Tiere, einheitlicher Genetik und Gewicht, mit QS-Status, frei Vermarkter

Mehrgewicht: + 1,00 EUR/kg

LLM Schwäbisch-Gmünd, Info: 0900/1810800

Futtermittel



Abgabepreise des Handels an die Landwirtschaft, in Eur/t, frei Hof/Silo (lose, ab 3 t), bzw. ab Lager (gesackt), ohne MwSt., Spannenpreise. * = Einzelmeldung

Erfassungsdatum:	13.11.2011		x = lose (> 3 t)	o = gesackt
			RLP/Saarl.	Hessen
MAT, ohne Magermilchpulveranteil	o		1.465,20-1.780,00	1.345,60-1.725,00
MAT, Magermilchpulverant. > 35 %	o		1.830,00-2.530,00	1.802,00-2.120,00
Ergänzungsfutter für Aufzuchtälkälber, 18% RP	x		270,00-365,00	275,00-363,00
Milchleistungsfutter 14/15 - III	x		235,00-269,00	230,00-279,00
Milchleistungsfutter 18 - III	x		207,50-270,00	232,00-257,50
Ferkelaufzucht f., 13,2-13,6 MJ/kg	x		295,00-371,00	349,00-406,00
Sauenfutter, 13,0 MJ/kg	x		300,00-321,00	305,00-342,00
Schweinemastfutter				
Vormast, 1,0-1,15% Lysin, >13,2MJ/kg	x		255,00-317,00	270,00-300,00
Endmast, 0,9-1,0% Lysin, >12,6MJ/kg	x		223,00-290,00	255,00-290,00
Ergänzungsfutter Mastschw., 12,6 MJ/kg;	x		335,00-365,00	332,00-370,00
28% Rohprotein	o		440,00-440,00	-
Legehennenalleinfutter, 11,4 MJ/kg,	x		275,00-324,00	320,00-342,00
0,38 % Methionin	o		450,00-626,00	-
Broileralleinfutter, 13,4 MJ/kg	x		300,00-318,00	-
Putenalleinfutter., Phase 6, 11,5 MJ/kg	x		280,00-310,00	-
Sojaschrot, 43-44% Rohprotein	x		300,00-325,00	295,00-325,00
	o		395,00-576,00	-
Rapsschrot, ca. 34 % Rohprotein	x		205,00-229,50	203,50-225,00
Weizenkleie (Normtyp)	o		150,00-170,00	-
Melasseschnitzel, gepresst	x		175,00-210,00	-
Alleinfutter f. Mastschafflämmer	o		395,00-523,20	-
Ergänzungsfutter für Zuchtschafe	x		230,00-280,00	-
Raufutter				
Einkaufspreise des Handels, ab Hof, in Eur/t, o.MwSt.				
Heu, kleine HD-Ballen, 1. Schnitt			190,00-230,00	165,00-260,00
Heu, Rundballen, 1. Schnitt			180,00-215,00	150,00-240,00
Heu, Quaderballen, 1. Schnitt			180,00-220,00	150,00-240,00
Stroh, kleine HD-Ballen			120,00-160,00	120,00-190,00
Stroh, Rundballen			105,00-140,00	110,00-180,00
Stroh, Quaderballen			110,00-145,00	120,00-180,00

Quelle: Landwirtschaftskammer RLP und LLH Kassel

Sauen/Ferkel Südhessen



Ring-Preis im Erzeuger-Direktgeschäft in Ableitung vom Schlachtschweinepreis in Eur ohne MwSt

Zeitraum:	21.11.-27.11.11
Ferkel	
Basis 25 kg, geimpft gg. Mykoplasmen, mit einheitl. Genetik u. Gewicht, Verkauf ab Hof, ohne Zuschläge für Mengen	50,94
Mehrgewichtszuschlag 25-33 Eur/kg LG	1,30
Mehrgewichtszuschlag > 33 Eur/kg LG	0,50
Jungsaunen	
Basis mind. 95 kg LG u. 180 Lebenstage, Nettoendpreis ab Hof	263,75

Quelle: Schweine-Kontrollring Südhessen, LLH

Ferkel Rhön-Vogelsberg



Ab-Hof-Preis, o. MwSt, der EZG Rhön-Vogelsberg für den Zeitraum:

Zeitraum:	14.11.-20.11.11
Basis 28 kg-Ferkel, Eur/St	49,00
Mehrgewicht (28-30) Eur/kg LG	1,28
Mehrgewicht, >30 kg:	kein Zuschlag

Quelle: EZG Qualitätsfleisch Rhön-Vogelsberg

Hybrid-Jungsaunen



Basispreis: 5-10 Tiere/Lieferung; frei Hof, ab 90 kg LG, kg LG (o. MwSt.); Zeitraum:

Zeitraum:	07.11.-13.11.11
Spanne: 270,00-343,00 E/Tier	Median: 329,00
Jungsaunenpreise: ohne Zu-/Abschläge bei abweichender Gruppengröße, Paritäten oder div. Boni-Mali-Regel.	
Quelle: JSR, BHZP-RLP/Hessen, PIC, TOPIGS Hülsenberger Zuchtschweine	

Warenterminbörsen



Eurex, Schluss-Kurse 15.11.2011

Schlachtschw.-Kontrakte; 8.000 ± 500 kg SG;
Cash-Settlement-Abrechn. nach "Eurex Hog Index",
56 % ± 3 % MFA, 85-100 kg, SG/Tier

Liefermonat	Umsatz	Eur/kg	Vorwoche
Nov 11	0	1,625	1,605
Dez 11	2	1,570	1,600
Jan 12	0	1,475	1,496
Feb 12	0	1,520	1,553
Mrz 12	0	1,575	1,590
Apr 12	0	1,590	1,600
Mai 12	0	1,610	1,610
Jun 12	0	1,620	1,620

Eurex, Schluss-Kurse 15.11.2011

Ferkel-Kontrakte; 100 St./25 kg LG; Cash-Settle-
Abrechnung auf Basis des "Eurex Piglet Index"

Liefermonat	Umsatz	Eur/St.	Vorwoche
Nov 11	0	42,00	40,00
Dez 11	0	44,50	42,80
Jan 12	0	45,50	44,80
Feb 12	0	49,00	50,00
Mrz 12	0	50,50	50,50
Apr 12	0	50,00	50,00
Mai 12	0	50,00	50,00
Jun 12	0	49,90	49,90

Quelle: Eurex Frankfurt

Eierpreise



Erzeugerpreise für Güteklasse A, lose, in Cent / St.					Eiernotierung Südwest vom 15. November 2011		
Rheinland - Pfalz vom: 07.11.-13.11.11			Hessen vom: 07.11.-13.11.11		Großhandelsabgabepreise an den LEH, ohne MwSt und ohne KVP, Eur/100 Stück		
Gew.-Kl.	Spanne	Ø-Preis	Spanne	Ø-Preis	Bodenhaltung		
aus Käfighaltung , an Handel u. Großverbraucher, frei Empf., von 1 bis 15 Kisten à 360 Stück, o. MwSt					Gewichts klasse		
XL	13,55-16,00	14,21	-	14,20	15,11.11	08.11.11	
L	8,80-11,50	9,53	-	8,90	XL	15,50	15,50
M	8,25-10,50	8,86	-	8,65	L	10,50	10,50
S	-	6,60	-	-	M	9,00	9,00
aus Bodenhaltung , an Handel- u. Großverbraucher o. MwSt					S	5,50	5,50
XL	16,00-19,20	16,77	14,00-20,50	16,43	Tendenz:	fest	fest
L	11,80-15,00	13,05	7,60-17,50	12,80	Freilandhaltung		
M	10,80-13,00	11,77	6,55-15,50	11,31	Gewichts klasse	Eur/100 St.	Eur/100 St.
S	8,90-12,00	9,43	3,50-11,75	6,73	15,11.11	08.11.11	
aus Bodenhaltung , an Endverbraucher, lose, inkl. MwSt					XL	17,50	17,50
XL	19,00-27,00	22,85	16,00-24,00	20,52	L	11,50	11,50
L	17,00-23,00	20,00	15,00-22,00	18,43	M	10,00	10,00
M	13,00-20,00	17,25	13,00-20,00	16,61	S	5,50	5,50
S	10,00-15,00	12,90	9,00-15,00	12,30	Tendenz:	fest	fest
Quelle: Landwirtschaftskammer RLP; LLH Kassel					Quelle: Warenbörsen Stuttgart / Mannheim		

gültig vom 16.11.11 bis 23.11.11

Großmarkt-/ Verbraucher-/ Erzeugerpreise für Obst und Gemüse



	Großmarkt-Preise		Ökologische Erzeugung in Hessen			
	BLE - gewogene Ø-Preise, div. Großmärkte *) , ohne MwSt		Erzeuger an LEH Ø-Preise ohne MwSt		Großhandel an LEH Ø-Preise ohne MwSt	
	07.11.-13.11.11		15.11.2011		15.11.2011	
	akt. Woche	Vorw.	akt. Woche	Vorw.	akt. Woche	Vorw.
OBST						
Äpfel (kg) 70-80mm						
Cox Orange	0,71	0,73	-	-	1,75	1,75
Gala	0,80	0,80	1,45	-	1,45	1,45
Birnen (kg) 70-80mm						
Williams	-	0,65	-	-	1,50	1,75
Beerenobst						
Erdbeeren (kg)	4,61	4,49	-	-	-	-
Trauben blau (kg)	-	-	4,35	2,25	3,38	3,57
Trauben weiß (kg)	-	-	3,35	2,63	2,65	2,40
Steinobst						
Quitten (kg)	-	-	1,95	-	1,95	1,95
Pfirsiche (kg)	-	-	2,20	-	-	3,65
Pflaumen (kg)	-	-	-	-	-	2,08
GEMÜSE U. SALAT						
Auberginen (kg)	-	-	1,92	3,20	1,98	-
Eissalat (Stk)	0,40	0,37	0,94	0,77	1,66	1,05
Buschbohnen (kg)	-	1,40	-	4,95	4,50	4,50
Stangenbohnen (kg)	2,00	2,30	-	-	4,15	4,15
Schlangengurken (Stk)	1,14-1,36	0,91-1,38	1,16	1,10	1,16	1,08
Gemüsepaprika (kg)	0,92-1,13	0,95-1,28	3,58	3,65	2,73	3,60
Tomaten (kg)	1,75	1,72	2,00	2,10	2,60	2,45
Zucchini (kg)	1,00	1,00	2,43	2,00	2,35	2,25
Zuckermais (Stk)	-	-	0,86	-	0,82	1,20
Peperoni (kg)	-	-	16,30	16,30	13,60	17,55
Endivien (Stk)	0,59	0,57	1,01	1,02	1,07	1,07
Bataviasalat (Stk)	-	-	0,94	1,03	-	1,05
Kopfsalat (Stk)	0,48	0,44	0,94	1,10	-	-
Mangold (kg)	-	-	2,55	-	2,68	-
Spinat gew. (kg)	-	-	2,82	2,69	2,75	2,65
Blumenkohl (Stk)	0,72-0,99	0,80-1,08	1,70	1,90	1,58	1,45
Broccoli (kg)	-	-	2,32	2,28	2,53	2,53
Chinakohl (kg)	-	-	1,20	1,24	1,03	1,03
Rotkohl (kg)	-	-	1,01	1,02	1,01	1,01
Spitzkohl (kg)	-	-	1,43	1,35	1,20	1,10
Fenchel (kg)	-	-	2,10	2,20	2,11	2,18
Möhren (kg)	0,50	0,49-0,52	0,93	0,93	0,93	1,09
Lauch (kg)	0,67	0,67	1,77	1,78	1,65	1,80
Zwiebeln gelb (kg)	0,30	0,30	1,05	1,00	1,03	1,05

*) Handelskasse I; Frankfurt, München, Köln, Berlin, Hamburg

Quelle: LWK RLP, BLE, LLH Kassel

Speisekartoffeln



15.11.2011		RLP-Nord	RLP-Süd	Hessen
Erzeugerpreise, Eur/dt, ohne MwSt. lose, frei Rampe, vor Abzug Sortierkosten	1	10,00	12,00	10,00-14,00
	2	9,00	11,00	9,00-13,00
Direktabsatz Erzeuger-Verbraucher	1	25,00-58,00	32,00-52,00	-
	2	25,00-52,00	32,00-52,00	65,00-76,00
Direktabsatz Erzeuger-Verbraucher	1	30,00-80,00	50,00-70,00	-
	2	30,00-80,00	50,00-70,00	-
Großhandelsabgabepreise	1	20,00-30,00		16,00-30,00
	2	20,00-28,00		15,00-30,00
Kleinverkaufspreise LEH, Discounter	1	32,00-80,00		-
	2	26,00-80,00		-

1 = festkochende Sorten, 2 = vorw. festkochende Sorten

Quelle: LWK RLP; LLH Kassel

Ökoprodukte ab Hof



Ökologische Erzeugung in Hessen		
Ab Hof-Preise inkl. MwSt		
15.11.2011		
Produkte	von - bis	Ø
Bataviasalat (Stk)	1,00-1,89	1,35
Endivien (Stk),	1,45-1,99	1,78
Eichblattsalat (Stk)	1,00-1,89	1,39
Chicoree (kg)	-	7,79
Feldsalat gew. (kg)	14,30-16,95	15,41
Postelein (kg)	12,90-18,99	15,26
Mangold (kg)	3,50-4,79	4,10
Rucola (Bd)	1,50-1,69	1,60
Auberginen (kg)	2,75-5,95	4,23
Schlangengurken (Stk)	1,10-2,09	1,60
Zuckerhut (kg)	2,99-3,09	3,04
Spinat gew. (kg)	4,79-4,99	4,86
Kürbis Hokkaido (kg)	1,40-1,79	1,63
Paprika rot (kg)	4,20-5,59	4,90
Peperoni (kg)	-	26,50
Tomaten (kg)	3,00-4,45	3,81
Zucchini grün (kg)	2,50-3,99	3,25
Zuckermais (Stk)	1,15-1,49	1,32
Kohlrabi (Stk)	0,95-1,69	1,34
Blumenkohl (Stk)	2,00-2,85	2,58
Broccoli (kg)	2,90-3,99	3,51
Rotkohl (kg)	1,60-2,09	1,85
Fenchel (kg)	3,45-3,99	3,71
Pastinaken (kg)	3,45-3,99	3,64
Möhren gew. (kg)	1,39-1,60	1,50
Rettich weiß (Stk)	-	1,89
Rote Beete (kg)	1,50-2,29	1,83
Staudensellerie (Stk)	2,39-4,19	2,92
Knoblauch (kg)	12,59-12,95	12,81
Lauch (kg)	2,20-3,99	3,05
Zwiebeln gelb (kg)	1,70-2,09	1,83
Küchenkräuter gem. (Bd)	-	0,80
Petersilie glatt (Bd.)	1,39-1,79	1,59
Dill (Bd)	-	1,39
Kresse (Schale)	0,95-1,09	1,02

Quelle: LLH Kassel

Wareterminbörse



Eurex Frankfurt			
Liefermonat	Umsatz	Euro/t	Vorw.
Schlussnot. London Potato Future 15.11.2011			
Futures , Menge: 25 t, frei handelbare Ware, versch. Qualitäten für britischen Markt. (Cash-Settlement-Abrechnung auf Basis "Eurex London Potato-Index")			
Apr 12	0	130,00	140,00
Schlussnot. für Veredelungs- 15.11.2011			
kartoffeln , Menge: 25 t, u. a.: Bintje, Asterix, max 65 Knollen/10 kg (Cash-Settlement-Abrechnung auf Basis "Eurex EU-Process Potato-Index")			
Nov 11	0	30,00	33,00
Apr 12	48	65,00	64,00
Jun 12	4	76,00	73,00

Quelle: Eurex Frankfurt