

Aktuelles Markttelegramm



Tierische Erzeugnisse

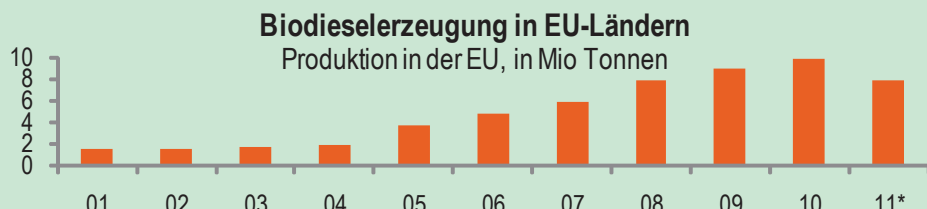
- Schlachtrinder** Vor allem der flotte Inlandsabsatz bedingt stabile Verhältnisse am regionalen Schlachtrindermarkt. Trotz vergleichsweise hohem Erzeugerangebot tendieren die Auszahlungspreise fortgesetzt fest, der Spielraum für weitere Preisanhebungen grenzt sich jedoch ein.
- Schlachtschweine** Die fortgesetzt gute Absatzlage für Schweinefleisch sorgt für lebhaftere Nachfrage der Schlachtunternehmen; feste Preisvorgaben aus Nord-West problemlos durchsetzbar.
- Ferkel** Dem nicht zu großen Ferkelangebot steht regional wie auch überregional eine insgesamt belebte Ferkelnachfrage gegenüber. Die Preise können sich bundesweit weiter festigen.
- Nutzkälber** Das regional etwas umfangreicher ausfallende Kälberangebot lässt sich problemlos am Markt platzieren. Preise zumeist stabil bis leicht anziehend. Hervorragende Mastkreuzungskälber bleiben gefragt und erzielen deutliche Aufpreise.
- Eier/Geflügel** Freundliche Tendenzen am Eiermarkt. Saisonal gute Verbrauchernachfrage, beginnende Backsaison lässt weiteren Aufschwung erwarten. Erzeugerangebot an Freiland- und Bio-Eiern mittlerweile knapp, übrige Kategorien ausreichend verfügbar; LEH und Produktenindustrie ordern lebhaft Ware, Export in Drittländer stützt den Markt. Preise über alle Kategorien fest. Geflügelmarkt weitestgehend ausgeglichen, Saison Geflügel rückt in den Fokus, Angebot eher knapp. Die Preise für Hähnchen- und Putenteile bleiben stabil, lediglich Schlachthennenpreise leicht nachgebend.

Pflanzliche Erzeugnisse und Futtermittel


- Getreide und Ölsaaten** Positive Preis- und Umsatzimpulse an der Matif für Weizen und Raps sind rein technischer Natur und stehen im Zusammenhang mit dem Auslaufen der Novemberkontrakte. Der heimische Kassamarkt hingegen dümpelt weiter lustlos vor sich hin und bleibt von fehlender Nachfrage der Verarbeiter geprägt. Aus der Landwirtschaft wird immer wieder Verkaufsbereitschaft signalisiert, die gedrückten Kurse - vor allem für Qualitätsweizen - werden jedoch meist nicht akzeptiert. Futtergetreide etwas stabiler bewertet, Offerten beschränken sich jedoch auf Erfasser im Norden des Landes, mit günstigen Paritäten nach Holland und Nord-West Deutschland. Braugerste derzeit nicht besprochen, die Mälzereien haben sich vollkommen vom Markt zurückgezogen. Rapskurse mit freundlicher Tendenz, Neugeschäft mit alternativer Ware bestenfalls auf spätere Termine, Kontrakte für die Ernte 2012 geraten zunehmend in den Fokus der Erzeuger.
- Futtermittel** Die Kurse für Ölschrote bleiben fortgesetzt unter Druck, Umsätze steigend, aber auf die Termine im alten Jahr beschränkt. Mischfutter bei leicht rückläufiger Preistendenz ebenfalls stärker nachgefragt, auch hier bleibt der Fokus auf den vorderen Terminen. Die Abrufe nach energetischen Einzelkomponenten ziehen an, Preise unverändert.
- Kartoffeln** Die Nachfrage gestaltet sich weiterhin sehr ruhig und wird wohl üblicherweise erst Anfang Dezember oder auch erst im Vorweihnachtsgeschäft lebhafter werden. Bei den Qualitäten werden neben Silber-schorf und Schwarzfleckigkeit zunehmend Probleme mit beginnender Keimung gemeldet. Nur noch vereinzelt Angebotsaktionen im LEH; sonst Preise mit fester Tendenz.

Quelle: LWK RLP, Agrarzeitung

Aktuelle Marktgrafik

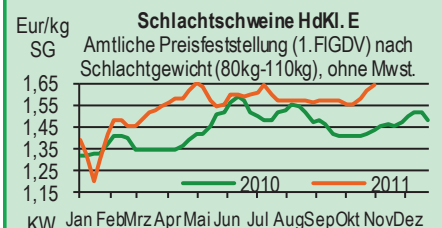
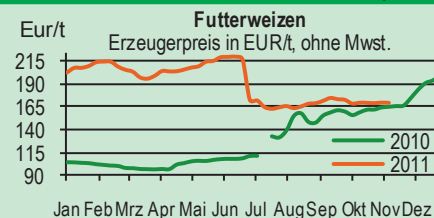


Größte Produktionsländer 2010, Vergleich Importe, in Mio Tonnen



Quelle: EBB, *Prognose, © Agrarzeitung, Grafik: LWK RLP

Blick in den Markt



Warenterminbörsen



Euronext Paris			
Liefermon.	Umsatz	Euro/t	Vorwoche
Schlussnotierungen für Exportweizen 08.11.2011			
Menge: 50 t; 76 kg/hl, intervent.-fähig; L.-ort Rouen			
Nov 11	2.664	202,75	187,75
Jan 12	7.436	187,50	183,75
Mar 12	7.911	184,50	183,25
May 12	4.534	184,25	183,50
Schlussnotierungen für Raps 08.11.2011			
Menge: 50 t; diverse Lieferorte in Deutschl./Frankr.			
Feb 12	3.726	430,50	419,25
May 12	1.968	416,00	407,50
Aug 12	1.429	393,75	387,00
Feb 13	3	393,00	387,75
Schlussnotierungen für Mais 08.11.2011			
Menge: 50 t; 15% H ₂ O, 4% Bruchkör./Lief. Atlantic			
Jan 12	374	188,50	188,50
Mar 12	470	189,25	189,00
Jun 12	140	191,25	191,00
Nov 12	9	177,00	178,00
Schlussnotierungen für Braugerste 08.11.2011			
Menge: 50t; 14,5% H ₂ O, 11,5% Prot, 95% Keimf.			
Jan 12	60	258,25	254,50
Mar 12	33	259,00	257,50
May 12	0	258,50	259,25
Nov 12	0	233,00	231,50
Cbot Chicago			
Schlussnotierungen für Weizen 08.11.2011			
Menge: 5000 US.bsh. (~136 t), Nr.2 Soft Red Winter			
DEC 11	79.364	175,10	168,60
MAR 12	47.832	181,10	178,20
MAY 12	15.29	186,60	184,20
Schlussnotierungen für Sojaschrot 08.11.2011			
Menge: 100 Short Tons. (~91 t), 48% Protein			
DEC 11	36.233	245,10	248,70
JAN 12	17.828	246,70	250,40
MAR 12	7.780	248,70	252,60

Quelle: Euronext, CBoT

Erzeugerpreise für Getreide, Ölfrüchte und Körnerleguminosen



Basispreise des Agrarhandels, frei Erzeuger, für Standardqualität, in Eur/t, ohne MwSt.							Streckengeschäfte		
Erfassungsdatum:	Hessen			Rheinland-Pfalz			Hessen	RLP	
08.11.2011	Spanne	Landes-Ø	Vorwoche	Spanne	Landes-Ø	Vorwoche	Ab-Hof Ø	Ab-Hof Ø	Franko Ø
* Einzelmeldung									
Eliteweizen 14,0-14,5/50-55/250-280	176,00-200,00	193,10	195,85	190,00-190,00	190,00	-	200,00	195,00	-
Qualitätsweizen (A) 13,5/40/250	170,00-190,00	180,85	181,05	172,00-185,00	177,50	176,90	189,60	182,00	184,30
Brotweizen (B) 11,5-12,0/220	165,00-180,00	172,30	172,95	170,00-175,00	172,50	172,60	181,30	177,90	181,90
Mahl- bzw. Brotroggen, FZ>120	180,00-210,00	197,75	193,75	195,00-205,00	200,60	201,10	207,60	206,20	209,80
Futterroggen	-	-	-	150,00-160,00	156,00	156,40	-	160,00	162,00
Sommerbraugerste max. 12% Prot.	182,00-230,00	211,70	213,10	205,00-235,00	226,90	225,50	219,10	230,00	235,00
Winterbraugerste	-	-	-	185,00-215,00	206,00	203,90	-	209,60	213,30
Futtergerste >62 kg/hl	160,00-185,00	171,75	170,20	160,00-175,00	168,90	169,20	181,00	175,00	178,20
Futterweizen	160,00-180,00	169,90	169,45	160,00-173,00	168,70	169,00	178,65	174,50	178,30
Futterhafer	150,00-175,00	165,00	164,50	175,00-190,00	182,10	182,00	176,50	185,90	-
Körnermais	155,00-180,00	171,75	175,80	170,00-185,00	178,10	176,60	177,25	183,50	186,00
Triticale	160,00-170,00	165,00	168,25	160,00-170,00	164,70	164,50	175,65	170,90	174,40
W.-Raps	410,00-442,00	424,90	418,85	410,00-430,00	421,60	415,90	432,65	424,80	428,90

Quelle: LLH, Kassel u. LWK RLP, Bad Kreuznach

Börsennotierungen für Getreide, Ölfrüchte und Körnerleguminosen



Großhandelsabgabepreise in Eur/t, o. MwSt.; überwiegend frei Fuhre/Waggon bzw. Mühle/Station bei sofortiger Lieferung;

Quelle: "Warenbörsen der angegebenen Orte"

G=Geld, B=Brief, PS=Papiersack, lo=lose

Börsen	Köln	Mannheim	Würzburg	Frankfurt	Stuttgart	Paderborn
Notierungen am:	03.11.2011	07.11.2011	04.11.2011	03.11.2011	08.11.2011	24.10.2011
Brotweizen 11,5-12,0/220	196,00-198,00	193,00-196,00	175,00-180,00	185,00-190,00	191,00-194,00	198,00-199,00
A-Weizen > 13,0-13,5/250	-	193,00-197,00	180,00-185,00	190,00-195,00	197,00-200,00	-
E-Weizen 14,5/50-55/250-280	-	225,00-230,00	-	-	-	-
Futterweizen > 70 / 72 kg/hl	192,00-194,00	189,00-194,00	-	185,00-188,00	191,00-194,00	198,00-199,00
Brotroggen > 120 FZ	230,00	224,00-229,00	215,00-220,00	225,00-230,00	-	218,00-220,00
Braugerste, Inland	-	255,00-260,00	-	-	260,00-262,00	-
Futtergerste > 62 kg/hl	194,00	186,00-189,00	172,00-175,00	180,00-185,00	184,00-187,00	200,00-202,00
Qualitätshafer > 52/53 kg/hl	-	-	-	-	201,00-205,00	-
Triticale (max. 10 % Auswuchs)	-	185,00-190,00	-	-	-	190,00-192,00
Mais	200,00	184,00-186,00	180,00-183,00	190,00-195,00	178,00-181,00	198,00-201,00
Raps	440,00 G	441,00-443,00	425,00-431,00	483,00-445,00	450,00-451,00	440,00-442,00
Milchl.futter: ESt II, 20 % RP	-	235,00-240,00	-	-	-	-
Milchl.futter: ESt III, 18 % RP	-	255,00-260,00	-	-	-	-
Ferkelstarter >13,8 MJ ME/kg, 18% RP	-	347,00-352,00	-	-	-	-
Schweinemastfutter 13 MJ, 16% RP	-	258,00-263,00	-	-	-	-
Legehennenalleinfutter: 11,4 MJ	-	327,00-332,00	-	-	-	-
Sojaschrot, 43-44 % RP	274,00-280,00 B	280,00-282,00	274,00-278,00	-	276,00-278,00	279,00-298,00
Rapsschrot	150,00-169,00 B	178,00-180,00	173,00-177,00	-	-	178,00
Weizenkleie	150,00 B	112,00-118,00	120,00	-	110,00-114,00	130,00-132,00
Roggenkleie	-	107,00-113,00	-	-	-	-
Melasseschnitzel	154,00 B	163,00-167,00	-	-	-	147,00-149,00
Wiesenheu, 1. Schnitt, kl. Ballen	-	-	-	-	-	-
Wiesenheu, 1. Schnitt, Rundballen	-	-	-	-	-	-
Gerstenstroh, große Rechteckballen	-	-	-	-	-	-
Weizenstroh, große Rechteckballen	-	-	-	-	-	-
Weizenstroh, kleine Ballen	-	-	-	-	-	-

Die Konditionen und Paritäten der Börsen sind z. T. sehr unterschiedlich. Die Preise sind nicht unmittelbar vergleichbar.

Preistendenzen sind jedoch im zeitlichen Vergleich der jeweiligen Börsennotierungen erkennbar.

Aktuelle Preisinfos aus Rheinland-Pfalz und Hessen



Infotelefon der LWK: 0671/793-1200
 Montags 16:00 Uhr: Ringferkel, Preisempfehlung
 Schlachtschweine Nordw.-Deutschland.
 Dienstag 16:00 Uhr: Schlachtstättenpreise, Erzeuger-
 Metzger Notierungen, 1. FIGDV, Nutzkälber

Landwirtschaftskammer Rheinland-Pfalz
 Burgenlandstr. 7, 55543 Bad Kreuznach
 Ref. 25 Markt, 0671/793-1155
 www.lwk-rlp.de
 markt@lwk-rlp.de

Landesbetrieb Landwirtschaft Hessen
 Kölnische Str. 48-50, 34117 Kassel
 Marktinformation, 0561/7299-267
 www.agrarberatung-hessen.de
 marktinfo@llh.hessen.de

Erzeugerpreise für Rinder frei Schlachtstätte



Amtliche Preisfeststellung (1.FIGDV) für Schlachtrinder, für Rheinland-Pfalz und Hessen; Preise €/kg/SG frei Schlachtstätte, ab 2010 ggf. mit **Bio-/Markenfleisch-Zuschlägen** od. mit sonst. Boni-Zahlungen; o. MwSt

Anzahl Meldungen: 6		Stück: 1.216		Schlachtzeitraum: 31.10.-06.11.11		
Kategorie	Handelsklasse	Stück	Preisspanne*	Ø-Preis	Kg/Stück	Ø-Preis Vorw.
Jungbullen	U 2	25	3,60-3,86	3,73	421,78	3,72
	R 2	22	3,58-3,78	3,69	357,90	3,63
	R 3	20	3,55-3,72	3,67	386,22	3,61
	O 2	22	3,10-3,45	3,28	326,39	3,30
	O 3	39	3,28-3,38	3,30	352,25	3,28
	P 2	12	2,70-2,97	2,92	276,83	2,79
	P 3	-	-	-	-	2,97
	E-P insg.	174	-	3,45	358,52	3,41
Kühe	R 3	30	2,90-3,09	3,00	355,67	3,07
	O 2	50	2,73-2,86	2,82	314,42	2,81
	O 3	147	2,73-2,93	2,86	328,22	2,87
	P 1	260	2,10-2,54	2,18	240,79	2,13
	P 2	97	2,37-2,58	2,48	270,43	2,50
	P 3	82	2,40-2,65	2,56	282,77	2,53
	E-P insg.	781	-	2,60	292,14	2,62
Färsen	R 3	32	3,20-3,46	3,38	283,30	3,36
	O 3	40	2,40-2,98	2,93	285,85	2,95
	O 4	12	2,70-2,87	2,79	294,83	-
	P 2	26	1,94-2,33	2,24	208,41	2,24
	P 3	23	2,10-2,42	2,27	216,71	-
	E-P insg.	197	-	2,90	257,87	3,03

* gebildet aus den errechneten Mittelwerten der Meldebetriebe Quelle ADD Trier

Schlachtzeitraum: 31.10.-06.11.11		Amtliche Preisfeststellung (1.FIGDV) für Schlachtrinder im Preisgebiet							
		Baden-Württemberg				Nordrhein-Westfalen			
Kategorie	HdKl.	Preisspanne	Ø-Preis	Vorwo	Kg/Stk.	Preisspanne	Ø-Preis	Vorwo	Kg/Stk.
Jungbullen	U 3	3,79-3,88	3,87	3,82	432,00	3,77-3,86	3,82	3,77	439,90
	R 3	3,76-3,85	3,81	3,77	393,00	3,70-3,78	3,77	3,71	402,30
	O 3	3,25-3,53	3,47	3,47	348,00	3,47-3,57	3,55	3,51	369,30
Kühe	R 3	3,00-3,17	3,14	3,12	365,00	3,01-3,18	3,05	3,04	359,10
	O 3	2,81-2,97	2,94	2,93	325,00	2,95-2,97	2,96	2,94	329,80
	P 1	2,06-2,23	2,14	2,13	234,00	2,07-2,32	2,23	2,21	239,10
Färsen	R 3	3,33-3,61	3,41	3,40	306,00	3,18-3,28	3,26	3,21	306,40
	O 3	2,85-3,47	2,98	2,99	284,00	2,85-2,93	2,90	2,87	288,10

Quellen: für RLP und Hessen: ADD Trier; für Ba-Wü.: LLM Schwäb. Gmünd; für NRW: LEJ

Erzeugerpreise für Nutzkälber ab Hof



1. u. 2. Qualität, zur Bullen- bzw. Kälbermast geeignet; Alter ab 14 Tage; ca. 40 bis 60 kg LG in Eur/St.; inkl. MwSt., nach allen Vermarktungsabzügen

Region	Hessen				Rheinland-Pfalz			
	Woche vom: 31.10.-06.11.11				07.11.-13.11.11			
Bullenkälber	Stk.	Spanne	Ø-Preis	Vorw.	Stk.	Spanne	Ø-Preis	Vorw.
Holstein sbt.	441	89-144	124	119	453	80 - 135	104	103
Holstein rbt.	48	109-149	126	124	56	80 - 140	114	114
Kreuzungen	16	180-200	192	197	38	170-380	245	208
Fleckvieh	12	221-277	268	304	3	130 - 150	145	140
3. Qualität	37	22-80	41	35	17	10 - 75	37	45
Mutterkälber								
Holstein	12	40-60	54	59	6	30 - 50	43	41
Kreuzungen	4	144-145	144	145	15	80-210	147	170
3. Qualität	-	-	-	-	-	-	-	-

Quelle: LLH Kassel, LWK RLP, Bad Kreuznach

Erzeugerpreise für Fleckviehkälber; bis 100 kg LG, ab Hof, in Eur je kg LG, o. MwSt

Zeitraum: 31.10.-06.11.11		(Veränderungen zur Vorwoche)	
Region	Bayern	Baden-Württemberg	Südbaden
Bullenkälber	5,10 (- 0,09)	4,89 (± 0,00)	-
Mutterkälber	2,50 (+ 0,01)	2,58 (± 0,00)	-

Quelle: LBV-BW, BBV

Aktuelle Schlachtstättenpreise



Preise für Schlachtrinderhälften, in Eur/kg SG, frei Schlachtstätte, o. MwSt

Tierart / HdKl.	08.11.2011	Vorwoche
Jungbullen R3	3,50-3,79	3,45-3,75
Kühe O3	2,70-2,98	2,70-2,96
Färsen O3	2,70-3,30	2,70-3,30

Umfrage d. LWK RLP in Schlachtst. aus RLP

Schlachtlämmerpreise



In Eur kg/LG, incl. 10,7 % MwSt		07.11.-13.11.11	
(LG abzgl. 5 % Nüchterung)			
Klasse 1 jung, vollfleischig :		2,20-2,40	
Klasse 2 jung, fleischig :		1,95-2,15	
Klasse 3 abfallende Qualitäten:		1,00-1,90	
Tendenz: Preise unverändert			
Quelle: EZG Weideland w.V., Bitburg-Meckel, Tel.: 06568/ 96 96 46			

Lammfleisch Südwest



Amtliche Preisfeststellung (1. FIGDV) in Ba-Wü, Hessen, NRW u. RLP, in Eur/kg, ohne MwSt, für die Woche vom: 31.10.-06.11.11

Nach Schlachtgewicht pauschal abgerechnet				
	Stück	SG kg/Tier	Spanne	Ø-Preis
Lämmer	352	19,80	4,03-5,20	4,99

Quelle: LLM Schw.-Gmünd, ADD Trier, LANUV Düsseldorf, RP'en Stuttgart und Gießen

Pferdemarkt Cloppenburg



Vom 09.11.2011; Auftrieb: 64 Pferde;	
Schlachtferdepreise in Eur / kg LG; o. MwSt	
1. Qualität	0,75
vollfleischiges Warmblut	0,50-0,65
geringfleischige Pferde	0,40-0,45
Stückpreise/Eur 1. Reitpferde	500-1.300
2. Kleinpferde/Ponys/Esel	100-500
Marktverlauf: ruhig	
Nächster Pferdemarkt:	14.12.2011
Quelle: Stadt Cloppenburg	

Auktionstermine



Zuchtvieh		Fleischrinder	
Hamm:	21.11.11	Meschede	03.12.11
Alsfeld:	07.12.11		
Bitburg:	08.12.11		
Kälber		Absetzer	
Biebesheim:	14.11.11	Alsfeld:	23.11.11
Bitburg:	08.12.11	Krefeld:	23.11.11
Alsfeld:	14.12.11	Meschede	03.12.11
Biebesheim:	20.12.11	Alsfeld:	14.12.11
Ferkel		Schafe	
Limburg:	16.11.11		

Erzeugerpreise für Schlachtschweine frei Schlachtstätte



Ämtliche Preisfeststellung (1. FIGDV), nach Handelsklassen und SG (bei E-P 80-110 kg SG), ohne MwSt.

Zeitraum: 31.10.-06.11.11		M	S	E	U	S-P	S-P Vorw.
Baden-Württemberg	(30 Betriebe, 52.015 Stück)	1,07-1,25	1,58-1,78	1,55-1,81	1,40-1,63	-	-
	gewogener Ø-Preis (Eur/kg)	1,19	1,65	1,60	1,49	1,61	1,60
	Klassen-Anteil in Prozent	0,29	41,27	41,50	9,31	-	-
	Muskelfleisch-Anteil in Prozent	-	62,10	57,90	53,20	59,10	59,10
Rheinland-Pfalz	(8 Betriebe, 16.803 Stück)	1,05-1,28	1,61-1,73	1,57-1,65	1,34-1,52	-	-
	gewogener Ø-Preis (Eur/kg)	1,15	1,65	1,64	1,50	1,60	1,59
	Klassen-Anteil in Prozent	0,39	29,00	49,67	15,96	-	-
	Muskelfleisch-Anteil in Prozent	-	61,60	57,76	52,93	-	-
Nordrhein-Westfalen	(24 Betriebe, 343.533 Stück)	1,27-1,32	1,60-1,67	1,55-1,66	1,38-1,56	-	-
	gewogener Ø-Preis (Eur/kg)	1,31	1,65	1,60	1,47	1,60	1,57
	Klassen-Anteil in Prozent	3,23	37,72	43,11	11,57	-	-
	Muskelfleisch-Anteil in Prozent	-	61,90	57,90	53,20	58,80	58,90
Hessen	(9 Betriebe, 3.544 Stück)	1,14-1,30	1,60-1,75	1,58-1,64	1,39-1,53	-	-
	gewogener Ø-Preis (Eur/kg)	1,23	1,64	1,61	1,48	1,60	1,59
	Klassen-Anteil in Prozent	2,09	33,30	39,31	12,70	-	-
	Muskelfleisch-Anteil in Prozent	-	61,94	57,91	53,25	58,66	58,75
Thüringen	(6 Betriebe, 21.686 Stück)	1,27-1,35	1,61-1,66	1,58-1,64	1,45-1,53	-	-
	gewogener Ø-Preis (Eur/kg)	-	-	-	-	1,59	1,58
	Klassen-Anteil in Prozent	0,64	22,09	56,27	18,40	-	-
	Muskelfleisch-Anteil in Prozent	-	61,40	57,60	53,20	57,40	57,20

Quellen: für RLP: ADD Trier; für Hessen: RP Gießen, für sonstige: zuständige Stellen d. Länder

Aktuelle Schlachtstättenpreise



Basis-Preis f. Schlachtschweine, 57 % MFA (in Eur/kg/SG), frei Schlachtstätte

1. Umfrage in Schlachtstätten aus RLP vom: 08.11.2011		
Spanne:	1,61-1,63	Vorw.: 1,57-1,59
2. Umfrage LLH bei Kurhessischen Genossenschaften vom: 07.11.2011		
Spanne:	1,60-1,63	Vorw.: 1,56-1,59
ISN Notierung		
28.10.-03.11.11	ISN: 1,59-1,61	Median: 1,60
04.11.2011	ISW: 1,62-1,64	Median: 1,63
Quelle: ISN Tel.: 09 00 / 19 00 929		

VEZG Vereinigungspreis



Schlachtschweine mit 57 % MFA, VEZG-AutoFOM-Referenzmaske, frei Schlachtstätte, o. MwSt.

Wochenpreis vom 04.11.11 (04.11. bis 10.11.11)	
AutoFOM-Preisfaktor:	1,63 Eur / Indexpunkt
Preisspanne:	1,62 - 1,64 (Vw.: 1,59)
FOM-Basispreis:	1,63 Eur/kg SG (Vw.: 1,59)
Vermarktungsmenge:	229.600 (z. Vw.: - 3.000)
M-Schlachtsauenpreis, frei Schlachtst. 3-5 St.:	1,28
Preisspanne:	1,28 - 1,31 Eur/kg SG
M-Schlachtsauenpreis, Ab Hof:	1,16
Preisspanne:	1,16 - 1,19 Eur/kg SG
Quelle: LWK Nieders. Tel: 09001/190-244, 69 ct/M.	

Ab Hof Preise für Schweine



RLP-Erzeuger-Metzer-Direktverk.; **Metzgerqualität** (Ø ca. 58-60% MFA; in Eur/kg, o.MwSt)

Schlachtzeitraum vom	31.10.-06.11.11
Gemeldete Tiere: 572 Preis / kg LG:	1,44
umg. auf SG (79 % Ausschl.):	1,82
Empfehlung der EZG'en aus RLP f.d. Woche vom 07.11.-13.11.11	1,46 kg LG
Quelle: LWK RLP, Bad Kreuznach	1,84 kg SG

Ferkelpreise Hessen



Ab-Hof-Preise für Standard-Qualitätsferkel (Basis: 28kg), Eur/Tier, o. MwSt., o. Aufschläge für Impfungen und Direktgeschäfte, inkl. aller Qualitätszuschläge, nach Abzug aller Vermarktungskosten

Zeitraum:	31.10.-06.11.11	
Anzahl: 7.646	Preisspanne	Ø-Preis (Vorw.)
Grundpreis¹⁾	33,00-41,00	36,24 (35,71)
50er Gruppe²⁾	40,15-44,50	43,22 (42,57)
100er Gruppe²⁾	42,60-48,00	45,95 (44,40)
Zuschlag bis 30 kg LG	1,00-1,30	
Zuschlag > 30 kg LG	0,40-0,51	

¹⁾ Ferkel o. Zu-/Abschläge, u.a. für Mengen

²⁾ mit einheitl. Genetik u. Gewicht Quelle: LLH

Ferkel Baden-Württemberg



Region	Erzielte Ø-Preise der Vorwoche 1)	Notierung
Hohenlohe und Oberschwaben	in Eur / St	07.11.2011
	Spanne Ø	Tendenz Folgewoche
100 Gruppe 2)	36,00-39,00	37,50 + 2,50

1) gew. Ø-Preise, 25kg-Ferkel, ohne Mykoplasmenimpfung und ohne MwSt

2) Ferkel-Gruppe ca. 100 Tiere, einheitlicher Genetik und Gewicht, mit QS-Status, frei Vermarkter

Mehrgewicht: + 1,00 EUR/kg

LLM Schwäbisch-Gmünd, Info: 0900/1810800

Ferkelpreise Rheinland-Pfalz / Saarland



1. **Basispreise ab Hof** (o. MwSt.) für Standard-Qualitätsferkel der EZ-Ringe; Ø-Gruppen-Größe: Ringf.: 30 Stk., Aufzuchtferkel: 200 Ferkel/Partie; z.T. als Poolpreis; ohne Abzüge für Klein- u. Zuschläge für Großgruppen; ohne Kosten für Transport u. Impfungen; mit Qualitätszuschlag

"Aufzuchtstall" für den Zeitraum von: 07.11.-13.11.11

Die Zu- u. Abschläge für abweichende Mengen u. Qualitäten bei R-Ferkeln sind frei vereinbar!

Basis	kg	Grundpreis bzw. Spanne (Eur/St.)	± Preisveränderung zur Vorw. (Eur/St.)	Zu-/Abschläge (Eur/kg) für Mehrgewicht Mindergew.	
Qualitätsringferkel (R)	25	40,50	+ 2,50	bis 30 kg 1,30	1,00
Aufzuchtferkel (A)	8	24,00 --- 30,39	+ 1,70 --- + 2,50	0,50-1,00	0,50-1,00
	30	48,75 --- 49,05	+ 2,00 --- + 2,50	0,50-0,70	0,70-1,00

2. **Verkaufspreismeldungen der Erzeugerringe aus der Vorwoche, vom 31.10.-06.11.11**

Basis (kg)	Anzahl Ferkel	Preis/Ferkel (Eur/St.)	± Preisveränderung zur Vorw. (Eur/St.)	Zu-/Abschläge (Eur/kg) für Mehrgew. Mindergew.	
(R) 25	2.431	38,00-43,00	+ 0,90	bis 1,30	bis 1,00
(A) 8	3.510	24,00-27,89	+ 2,40	0,50-1,00	0,50-1,00
(A) 30	3.376	44,75-46,75	+ 1,74	0,50-0,70	0,70-1,00

Zuschläge: Bei Kleingruppen (Ringferkel), bis 60 Ferkel/Partie, wurden teils Abzüge bis 2,00 Eur/Tier, bei Großgruppen, ab 100 bzw. 160 Tiere, Zuschläge von bis zu 4,00 Eur/Tier, vor MwSt., berechnet.

Herkünfte: Zwei-/Dreirassenkreuzungen, Hybriden, Systemferkel

Quelle: LWK RLP, KH

Ferkelpreise aus Nordwestdeutschland



Ab-Hof-Preise für Qualitäts-Ferkel, ohne MwSt, ohne Aufschlag für Topgenetik u. evtl. Impfungen

Zeitraum	Erzeugungsregion		
	Rheinland	NRW u. Niedersachsen	Niedersachsen
31.10.-06.11.11			
Datenquelle*:	EZG'en Rheinl.	LWK NRW + Nieders.	LWK Nieders.
Basisgewicht / Partigröße	25 kg / 100-170 Stk.	25 kg / 200 Stk.	8 kg / 200 Stk.
eingekaufte Menge in St.	26.159	179.104	16.391
Ø-Preis in Eur / St.	41,00	38,00	24,00
Veränderung z. Vorwoche	+ 0,40	+ 2,00	+ 1,70
Preisspanne Eur / St.	41,00 - 41,00	36,50 - 43,50	22,00 - 26,10
Akt Trend z. VW Eur/St.	+ 2,00	+ 2,00	-

*VHB: Genossenschaftl. u. priv. Handelsbetriebe; EZG = Erzeugergemeinschaft für Ferkel. Die notierten Preise für Ring- bzw. Qualitätsferkel sind Grundpreise einschl. Mitgliedsbeitrag und beziehen sich auf die o.a. Verkaufgruppen. Der Ø-Preis wird als Median ermittelt. Für kleinere Partien werden in der Regel Preisabzüge, für größere Partien Preiszuschläge gewährt. Gewichtsabweichungen zur Basis werden i.d.R. mit 0,75 bis 1,00 Eur/kg verrechnet. Für individuelle Impfprogramme werden zusätzliche Preisaufschläge vergütet.

Quellen: Landwirtschaftskammern Nordrhein-Westfalen und Niedersachsen

Futtermittel



Abgabepreise des Handels an die Landwirtschaft, in Eur/t, frei Hof/Silo (lose, ab 3 t), bzw. ab Lager (gesackt), ohne MwSt., Spannenpreise. * = Einzelmeldung

Erfassungsdatum:		x = lose (> 3 t)		o = gesackt	
		RLP/Saarl.		Hessen	
MAT, ohne Magermilchpulveranteil	o	1.465,20-1.780,00	1.338,00-1.974,00		
MAT, Magermilchpulverant. > 35 %	o	1.830,00-2.530,00	1.802,00-2.085,00		
Ergänzungsfutter für Aufzuchtälkälber, 18% RP	x	280,00-350,00	274,00-363,00		
Milchleistungsfutter 14/15 - III	x	247,00-277,00	235,00-284,00		
Milchleistungsfutter 18 - III	x	230,00-270,00	225,00-257,00		
Ferkelaufzucht f., 13,2-13,6 MJ/kg	x	290,00-380,00	354,00-406,00		
Sauenfutter, 13,0 MJ/kg	x	300,00-330,00	290,00-340,00		
Schweinemastfutter					
Vormast, 1,0-1,15% Lysin, >13,2MJ/kg	x	260,00-320,00	272,50-343,00		
Endmast, 0,9-1,0% Lysin, >12,6MJ/kg	x	228,00-295,00	265,00-324,00		
Ergänzungsfutter Mastschw., 12,6 MJ/kg;	x	350,00-390,00	310,00-377,50		
28% Rohprotein	o	440,00-558,00	-		
Legehennenalleinfutter, 11,4 MJ/kg,	x	290,00-334,00	310,00-348,00		
0,38 % Methionin	o	450,00-626,00	-		
Broileralleinfutter, 13,4 MJ/kg	x	315,00-330,00	-		
Putenalleinfutter., Phase 6, 11,5 MJ/kg	x	290,00-320,00	-		
Sojaschrot, 43-44% Rohprotein	x	310,00-320,00	295,00-334,00		
	o	410,00-576,00	-		
Rapsschrot, ca. 34 % Rohprotein	x	210,00-230,00	205,00-240,00		
Weizenkleie (Normtyp)	o	145,00-190,00	-		
Melasseschnitzel, gepresst	x	175,00-190,00	-		
Alleinfutter f. Mastschafflämmer	o	400,00-523,20	-		
Ergänzungsfutter für Zuchtschafe	x	237,50-290,00	-		
Raufutter					
Einkaufspreise des Handels, ab Hof, in Eur/t, o.MwSt.					
Heu, kleine HD-Ballen, 1. Schnitt		190,00-205,00	165,00-260,00		
Heu, Rundballen, 1. Schnitt		170,00-195,00	150,00-240,00		
Heu, Quaderballen, 1. Schnitt		175,00-200,00	150,00-240,00		
Stroh, kleine HD-Ballen		115,00-120,00	120,00-190,00		
Stroh, Rundballen		100,00-115,00	110,00-180,00		
Stroh, Quaderballen		105,00-120,00	120,00-180,00		

Quelle: Landwirtschaftskammer RLP und LLH Kassel

Eierpreise



Erzeugerpreise für Güteklasse A, lose, in Cent / St.					Eiernotierung Südwest vom		
Rheinland - Pfalz vom:			Hessen vom :		8. November 2011		
31.10.-06.11.11			31.10.-06.11.11		Großhandelsabgabepreise		
Gew.-Kl.	Spanne	Ø-Preis	Spanne	Ø-Preis	an den LEH, ohne MwSt und		
aus Käfighaltung, an Handel u. Großverbraucher,					ohne KVP, Eur/100 Stück		
frei Empf., von 1 bis 15 Kisten à 360 Stück, o. MwSt.					Bodenhaltung		
					Gewichts	Eur/100 St.	Eur/100 St.
					klasse	08.11.11	25.10.11
XL	13,28-16,00	14,01	-	14,20	XL	15,50	15,00
L	8,55-11,50	9,35	-	8,90	L	10,50	10,00
M	8,05-10,50	8,71	-	8,65	M	9,00	8,50
S	-	6,35	-	-	S	5,50	5,00
aus Bodenhaltung, an Handel- u. Großverbraucher o. MwSt.					Tendenz: fest fest		
XL	16,00-19,20	16,62	13,75-20,30	16,35	Freilandhaltung		
L	11,80-15,00	12,91	7,25-17,50	12,72	Gewichts	Eur/100 St.	Eur/100 St.
M	10,80-13,00	11,61	6,25-15,50	11,23	klasse	08.11.11	25.10.11
S	8,90-12,00	9,31	3,25-11,55	6,64	XL	17,50	17,00
aus Bodenhaltung, an Endverbraucher, lose, inkl. MwSt.					L	11,50	11,00
XL	19,00-27,00	22,85	16,00-24,00	20,52	M	10,00	9,50
L	17,00-23,00	20,00	15,00-22,00	18,43	S	5,50	5,00
M	13,00-20,00	17,25	13,00-20,00	16,61	Tendenz: fest fest		
S	10,00-15,00	12,90	9,00-15,00	12,30	Quelle: Warenbörsen		
Quelle: Landwirtschaftskammer RLP; LLH Kassel					Stuttgart / Mannheim		

gültig vom 09.11.11 bis 16.11.11

Sauen/Ferkel Südhessen



Ring-Preis im Erzeuger-Direktgeschäft in Ableitung vom Schlachtschweinepreis in Eur ohne MwSt

Zeitraum:		14.11.-20.11.11
Ferkel		
Basis 25 kg, geimpft gg. Mykoplasmen, mit einheitl. Genetik u. Gewicht, Verkauf ab Hof, ohne Zuschläge für Mengen		50,94
Mehrgewichtszuschlag 25-33 Eur/kg LG		1,30
Mehrgewichtszuschlag > 33 Eur/kg LG		0,50
Jungsauen		
Basis mind. 95 kg LG u. 180 Lebenstage, Nettoendpreis ab Hof		263,75
Quelle: Schweine-Kontrollring Südhessen, LLH		

Ferkel Rhön-Vogelsberg



Ab-Hof-Preis, o. MwSt, der EZG Rhön-Vogelsberg für den Zeitraum:

Zeitraum:		07.11.-13.11.11
Basis 28 kg-Ferkel, Eur/St		47,00
Mehrgewicht (28-30) Eur/kg LG		1,28
Mehrgewicht, >30 kg:		kein Zuschlag
Quelle: EZG Qualitätsfleisch Rhön-Vogelsberg		

Hybrid-Jungsauen



Basispreis: 5-10 Tiere/Lieferung; frei Hof, ab 90 kg LG, kg LG (o. MwSt.); Zeitraum:

Zeitraum:		31.10.-06.11.11
Spanne:	267,50-339,00 E/Tier	Median: 326,50
Jungsauenpreise: ohne Zu-/Abschläge bei abweichender Gruppengröße, Paritäten oder div. Boni-Mali-Regel.		
Quelle: JSR, BHZP-RLP/Hessen, PIC, TOPIGS Hülsenberger Zuchtschweine		

Warenterminbörsen



Eurex, Schluss-Kurse 08.11.2011

Schlachtschw.-Kontrakte; 8.000 ± 500 kg SG;
Cash-Settlement-Abrechn. nach "Eurex Hog Index",
56 % ± 3 % MFA, 85-100 kg, SG/Tier

Liefermonat	Umsatz	Eur/kg	Vorwoche
Nov 11	0	1,605	1,600
Dez 11	5	1,600	1,595
Jan 12	0	1,496	1,489
Feb 12	0	1,553	1,560
Mrz 12	0	1,590	1,570
Apr 12	0	1,600	1,590
Mai 12	0	1,610	1,610
Jun 12	0	1,620	1,620

Eurex, Schluss-Kurse 08.11.2011

Ferkel-Kontrakte; 100 St./25 kg LG; Cash-Settle.-
Abrechnung auf Basis des "Eurex Piglet Index"

Liefermonat	Umsatz	Eur/St.	Vorwoche
Nov 11	0	40,00	39,00
Dez 11	0	42,80	41,80
Jan 12	0	44,80	45,00
Feb 12	0	50,00	50,00
Mrz 12	0	50,50	52,00
Apr 12	0	50,00	48,00
Mai 12	0	50,00	48,00
Jun 12	0	49,90	48,00

Quelle: Eurex Frankfurt

Großmarkt-/ Verbraucher-/ Erzeugerpreise für Obst und Gemüse



	Großmarkt-Preise		Ökologische Erzeugung in Hessen			
	BLE - gewogene Ø-Preise, div. Großmärkte *) , ohne MwSt		Erzeuger an LEH Ø-Preise ohne MwSt		Großhandel an LEH Ø-Preise ohne MwSt	
	31.10.-06.11.11		08.11.2011		08.11.2011	
	akt. Woche	Vorw.	akt. Woche	Vorw.	akt. Woche	Vorw.
OBST						
Äpfel (kg) 70-80mm						
Cox Orange	0,73	0,72	-	1,45	1,75	1,75
Gala	0,80	0,80	-	1,45	1,45	1,45
Birnen (kg) 70-80mm						
Williams	0,65	0,68	-	-	1,75	1,50
Beerenobst						
Erdbeeren (kg)	4,49	4,18	-	-	-	-
Trauben blau (kg)	-	-	2,25	3,76	3,57	4,40
Trauben weiß (kg)	-	-	2,63	2,45	2,40	2,38
Steinobst						
Quitten (kg)	-	-	-	1,95	1,95	1,95
Pfirsiche (kg)	-	-	-	3,65	3,65	3,65
Pflaumen (kg)	-	-	-	1,99	2,08	1,97
GEMÜSE U. SALAT						
Auberginen (kg)	-	-	3,20	3,20	-	2,45
Eissalat (Stk)	0,37	0,40	0,77	0,77	1,05	0,98
Buschbohnen (kg)	1,40	1,44	4,95	5,80	4,50	5,95
Stangenbohnen (kg)	2,30	2,28	-	-	4,15	4,15
Schlangengurken (Stk)	0,91-1,38	0,96-1,23	1,10	1,20	1,08	-
Gemüsepaprika (kg)	0,95-1,28	0,97-1,05	3,65	3,30	3,60	4,95
Tomaten (kg)	1,72	1,21	2,10	1,90	2,45	2,78
Zucchini (kg)	1,00	1,00	2,00	2,03	2,25	1,85
Zuckermais (Stk)	-	-	-	0,86	1,20	0,84
Peperoni (kg)	-	-	16,30	20,25	17,55	17,55
Endivien (Stk)	0,57	0,56	1,02	0,98	1,07	0,99
Bataviasalat (Stk)	-	-	1,03	0,96	1,05	1,06
Kopfsalat (Stk)	0,44	0,38	1,10	0,96	-	1,06
Lollo rosso (Stk)	-	-	-	-	-	-
Spinat gew. (kg)	-	-	2,69	2,70	2,65	2,80
Blumenkohl (Stk)	0,80-1,08	0,85-1,08	1,90	1,71	1,45	1,53
Broccoli (kg)	-	-	2,28	2,28	2,53	2,40
Chinakohl (kg)	-	-	1,24	1,26	1,03	1,07
Rotkohl (kg)	-	-	1,02	1,02	1,01	1,03
Spitzkohl (kg)	-	-	1,35	1,31	1,10	1,23
Fenchel (kg)	-	-	2,20	2,25	2,18	2,16
Möhren (kg)	0,49-0,52	0,49-0,52	0,93	0,92	1,09	0,93
Lauch (kg)	0,67	0,67	1,78	1,76	1,80	1,80
Zwiebeln gelb (kg)	0,30	0,30	1,00	0,97	1,05	1,03

*) Handelskasse I; Frankfurt, München, Köln, Berlin, Hamburg

Quelle: LWK RLP, BLE, LLH Kassel

Ökoprodukte ab Hof



Ökologische Erzeugung in Hessen		
Ab Hof-Preise inkl. MwSt		
08.11.2011		
Produkte	von - bis	Ø
Bataviasalat (Stk)	1,00-1,89	1,37
Endivien (Stk),	1,39-1,75	1,58
Eichblattsalat (Stk)	1,00-1,89	1,47
Chicoree (kg)	7,59-8,29	7,94
Feldsalat gew. (kg)	12,90-15,95	14,81
Postelein (kg)	-	13,90
Mangold (kg)	3,50-4,79	4,14
Rucola (Bd)	-	1,50
Auberginen (kg)	2,75-3,99	3,37
Schlangengurken (Stk)	1,10-1,69	1,40
Zuckerhut (kg)	-	3,59
Spinat gew. (kg)	3,99-4,99	4,64
Kürbis Hokkaido (kg)	0,99-1,79	1,54
Paprika rot (kg)	4,20-6,95	5,48
Peperoni (kg)	25,90-26,50	26,20
Tomaten (kg)	2,00-4,49	3,49
Zucchini grün (kg)	2,50-3,99	3,49
Zuckermais (Stk)	-	1,10
Kohlrabi (Stk)	0,95-1,39	1,21
Blumenkohl (Stk)	2,00-2,79	2,58
Broccoli (kg)	2,90-3,85	3,41
Rotkohl (kg)	1,49-1,99	1,72
Fenchel (kg)	2,79-3,79	3,35
Pastinaken (kg)	2,99-3,99	3,61
Möhren gew. (kg)	1,33-1,70	1,59
Rettich weiß (Stk)	1,35-1,77	1,56
Rote Beete (kg)	1,49-2,29	1,76
Staudensellerie (Stk)	1,99-2,89	2,46
Knoblauch (kg)	12,59-12,95	12,81
Lauch (kg)	2,20-3,89	2,94
Zwiebeln gelb (kg)	1,49-2,09	1,76
Küchenkräuter gem. (Bd)	0,80-1,00	0,90
Petersilie glatt (Bd.)	1,19-1,39	1,29
Dill (Bd)	-	1,39
Kresse (Schale)	-	0,95

Quelle: LLH Kassel

Wareterminbörse



Eurex Frankfurt			
Liefermonat	Umsatz	Euro/t	Vorw.
Schlussnot. London Potato Future 08.11.2011			
Futures , Menge: 25 t, frei handelbare Ware, versch. Qualitäten für britischen Markt. (Cash-Settlement-Abrechnung auf Basis "Eurex London Potato-Index")			
Apr 12	0	140,00	140,00
Schlussnot. für Veredelungs- 08.11.2011			
kartoffeln , Menge: 25 t, u. a.: Bintje, Asterix, max 65 Knollen/10 kg (Cash-Settlement-Abrechnung auf Basis "Eurex EU-Process Potato-Index")			
Nov 11	0	33,00	38,00
Apr 12	151	64,00	71,00
Jun 12	16	73,00	80,00

Quelle: Eurex Frankfurt

Speisekartoffeln



08.11.2011		RLP-Nord	RLP-Süd	Hessen
Erzeugerpreise, Eur/dt, ohne MwSt. lose, frei Rampe, vor Abzug Sortierkosten	1	10,00	12,00	10,00-14,00
	2	9,00	11,00	9,00-13,00
Direktabsatz Erzeuger-Verbraucher	1	25,00-58,00	32,00-52,00	-
Eur/dt, inkl. MwSt., in 10 + 12,5 kg Säcken	2	25,00-52,00	32,00-52,00	65,00-76,00
Direktabsatz Erzeuger-Verbraucher	1	30,00-80,00	50,00-70,00	-
Eur/dt, inkl. MwSt., in 2 bis 5 kg Säcken	2	30,00-80,00	50,00-70,00	-
Großhandelsabgabepreise				
Eur/dt, ohne MwSt., mit Sack,	1	20,00-30,00		15,50-31,00
Mindestabgabe eine Palette	2	20,00-28,00		14,50-30,00
Kleinverkaufspreise LEH, Discounter	1	32,00-80,00		-
Eur/dt, inkl. MwSt. in 2 bis 5 kg-Netzen	2	26,00-80,00		-

1 = festkochende Sorten, 2 = vorw. festkochende Sorten

Quelle: LWK RLP; LLH Kassel

gültig vom 09.11.11 bis 16.11.11