

Aktuelles Markttelegramm



Tierische Erzeugnisse

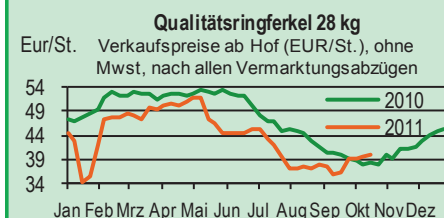
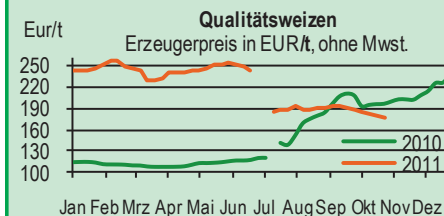
Schlachtrinder	Der Schlachtrindermarkt bleibt fortgesetzt von flottem Absatzgeschäft und hohem Umsatzniveau geprägt; Erzeugerpreise über alle Kategorien gut behauptend.
Schlachtschweine	Nach nunmehr wochenlang stagnierender Preissituation am Schlachtschweinemarkt lassen sich in dieser Woche deutliche Aufschläge durchsetzen, Fleischabsatz ungebremst auf hohem Niveau.
Ferkel	Ausgeglichene Marktlage; regional stehen sich Angebot und Nachfrage gut ausgewogen gegenüber. Im Sog der steigenden Schlachtschweinepreise tendieren auch die Ferkelnotierungen am hiesigen Markt leicht fester, dem überregionalen Trend folgend.
Nutzkälber	Das verfügbare Kälberangebot wird stetig nachgefragt. Preise stabil bis fester, insbesondere gute Qualitäten aus der Fleischerinderkreuzungszucht sind gefragt, abfallende Qualitäten dagegen nur mit deutlichen Preisabschlägen vermarktbar.
Eier/Geflügel	Spürbarer Aufschwung am Eiermarkt. Verbrauchernachfrage saisonüblich lebhafter. LEH und Produzentenindustrie mit regem Interesse, zusätzlich marktfestigend wirken sich Drittlandsexporte aus. Angebotsdecke keineswegs drängend, vor allem Bio- und Freilandware bleibt gefragt. Anziehende Preise über alle Kategorien und Haltungformen. Geflügelmarkt zeigt sich konstant. Enten und Suppenhühner gewinnen an Bedeutung, Nachfrage nach Hähnchen- und Putenfleisch bleibt stetig. Preise stabil.

Pflanzliche Erzeugnisse und Futtermittel

Getreide und Ölsaaten	Die Terminmarkt Vorgaben für Getreide und Ölsaaten haben sich zuletzt zwar stabilisiert, von einer Trendwende kann am regionalen Getreidemarkt aber keine Rede sein. Die Verarbeitungsindustrie zeigt sich weitreichend gut versorgt und hält Abwehrpreise heraus, die weder im Handel, geschweige denn auf Erzeugerseite, Anklang finden. So bleiben die Erzeugerpreise vorerst weiter unter Druck, besonders die Aufschläge für bessere Weizenqualitäten schmelzen stetig ab. Futtergetreide weitestgehend stabil, für Futtergerste gibt es zumindest im nördlichen Landesteil Absatzoptionen in die Veredelungsregionen Nordwest-Deutschlands. Die Maisernte ist mittlerweile weit vorangeschritten und steht auf den frühen Standorten kurz vor Abschluss; Erzeugerpreise auf herabgesetztem Niveau behauptend. Rapskurse mit leicht festerer Tendenz, Abgabebereitschaft auf alle Termine verhalten.
Futtermittel	Der Markt für Ölschrote bleibt nach internationalen Vorgaben schwach gestimmt, Umsatz und Handel mittlerweile wieder normalisiert. Mischfutter bei gleichbleibend ruhigem Geschäft mit stabilen Tendenzen; energetische Einzelkomponenten bei verhaltener Nachfrage eher schwächer bewertet.
Kartoffeln	Regional nur noch geringe Andienungsmengen. Kartoffelernte bis auf Einzelflächen im nördlichen Rheinland-Pfalz abgeschlossen. Nicht jede Charge scheint uneingeschränkt lagerfähig, mitunter sortenspezifische Haltbarkeitsprobleme im festkochenden Bereich. Angebotsaktionen mit Dumpingpreisen im LEH wirken sich auch auf die Preisgestaltung in der Direktvermarktung aus. Mit auslaufenden Bevorratungsaktionen Übergang zu sehr ruhigem Handel.

Quelle: LWK RLP, Agrarzeitung

Blick in den Markt



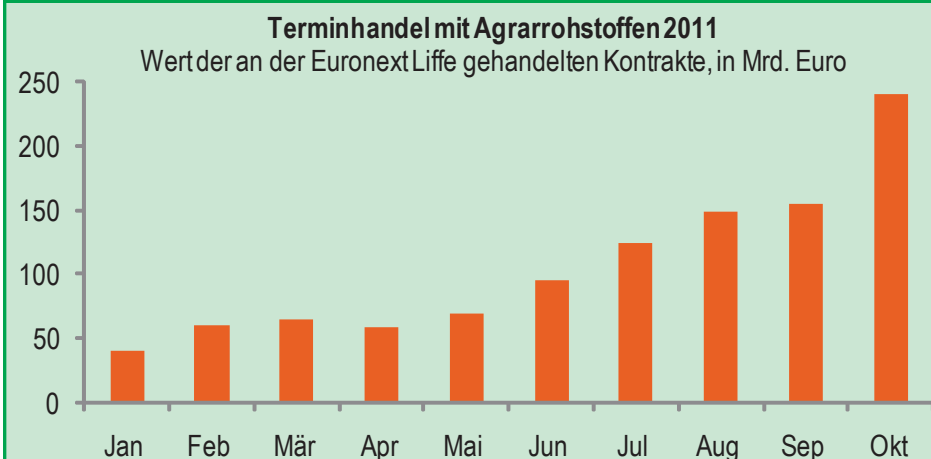
Wareterminbörsen



Euronext Paris			
Liefermon.	Umsatz	Euro/t	Vorwoche
Schlussnotierungen für Exportweizen 25.10.2011			
Menge: 50 t; 76 kg/hl, intervent.-fähig; L.-ort Rouen			
Nov 11	7.278	189,25	185,75
Jan 12	6.820	186,00	183,25
Mar 12	3.783	185,50	182,50
May 12	1.623	185,50	184,00
Schlussnotierungen für Raps 25.10.2011			
Menge: 50 t; diverse Lieferorte in Deutschl./Frankr.			
Nov 11	1.431	441,50	437,75
Feb 12	4.252	421,00	426,00
May 12	1.059	411,00	416,25
Nov 12	105	392,75	398,75
Schlussnotierungen für Mais 25.10.2011			
Menge: 50 t; 15 % H ₂ O, 4 % Bruchkör./Lief. Atlantic			
Nov 11	1.190	189,50	186,00
Jan 12	873	190,50	186,50
Mar 12	171	190,75	187,50
Aug 12	6	193,50	193,00
Schlussnotierungen für Braugerste 25.10.2011			
Menge: 50t, 14,5% H ₂ O, 11,5% Prot, 95% Keimf.			
Nov 11	61	254,00	251,75
Jan 12	0	260,00	255,25
Mar 12	25	255,50	257,25
Aug 12	0	245,00	249,00
Cbot Chicago			
Schlussnotierungen für Weizen 25.10.2011			
Menge: 5000 US.bsh. (~136 t), Nr.2 Soft Red Winter			
DEC 11	3.713	168,00	166,40
MAR 12	14.297	177,60	174,60
MAY 12	3.363	183,60	180,40
Schlussnotierungen für Sojaschrot 25.10.2011			
Menge: 100 Short Tons. (~91 t), 48% Protein			
DEC 11	32.059	254,50	258,10
JAN 12	5.731	255,60	259,40
MAR 12	6.796	258,30	261,00

Quelle: Euronext, CBoT

Aktuelle Marktgrafik



Quelle: Nyse Euronext, © Agrarzeitung, Grafik: LWK RLP

Erzeugerpreise für Getreide, Ölfrüchte und Körnerleguminosen



Basispreise des Agrarhandels, frei Erzeuger, für Standardqualität, in Eur/t, ohne MwSt.							Streckengeschäfte		
Erfassungsdatum:	Hessen			Rheinland-Pfalz			Hessen	RLP	
25.10.2011	Spanne	Landes-Ø	Vorwoche	Spanne	Landes-Ø	Vorwoche	Ab-Hof Ø	Ab-Hof Ø	Franko Ø
* Einzelmeldung									
Eliteweizen 14,0-14,5/50-55/250-280	185,00-205,00	196,80	199,60	190,00-195,00	191,20	194,30	204,30	195,00	-
Qualitätsweizen (A) 13,5/40/250	173,00-185,00	181,20	182,95	172,50-185,00	177,00	178,80	190,50	181,90	184,50
Brotweizen (B) 11,5-12,0/220	168,00-180,00	173,95	175,15	170,00-175,00	172,50	172,80	181,85	178,20	181,90
Mahl- bzw. Brotroggen, FZ>120	179,00-203,00	193,75	194,15	195,00-210,00	201,20	201,30	201,80	206,50	210,00
Futterroggen	-	-	-	150,00-160,00	156,40	156,00	-	162,50	-
Sommerbraugerste max. 12% Prot.	198,00-220,00	212,90	213,65	205,00-240,00	227,30	228,10	223,65	231,80	235,00
Winterbraugerste	-	-	-	185,00-210,00	204,60	207,20	-	209,40	213,30
Futtergerste >62 kg/hl	160,00-175,00	169,05	170,10	160,00-175,00	168,40	167,40	177,10	174,00	178,10
Futterweizen	160,00-180,00	169,25	170,15	160,00-173,00	168,30	168,70	176,70	174,30	177,00
Futterhafer	160,00-170,00	164,45	165,70	175,00-190,00	182,00	179,70	172,50	185,70	-
Körnermais	165,00-195,00	175,65	180,00	165,00-185,00	177,10	180,00	190,25	182,20	185,30
Triticale	160,00-170,00	164,70	165,95	160,00-170,00	164,40	164,40	175,00	169,80	173,80
W.-Raps	400,00-425,00	417,45	416,30	410,00-425,00	419,70	417,30	421,25	424,90	428,80

Quelle: LLH, Kassel u. LWK RLP, Bad Kreuznach

Börsennotierungen für Getreide, Ölfrüchte und Körnerleguminosen



Großhandelsabgabepreise in Eur/t, o. MwSt.; überwiegend frei Fuhre/Waggon bzw. Mühle/Station bei sofortiger Lieferung;

Quelle: "Warenbörsen der angegebenen Orte"

G=Geld, B=Brief, PS=Papiersack, lo=lose

Börsen	Köln	Mannheim	Würzburg	Frankfurt	Stuttgart	Paderborn
Notierungen am:	20.10.2011	24.10.2011	21.10.2011	20.10.2011	25.10.2011	24.10.2011
Brotweizen 11,5-12,0/220	196,00-199,00	190,00-193,00	175,00-180,00	190,00-195,00	191,00-194,00	198,00-199,00
A-Weizen > 13,0-13,5/250	-	193,00-198,00	180,00-185,00	195,00-200,00	197,00-200,00	-
E-Weizen 14,5/50-55/250-280	-	225,00-232,00	-	-	-	-
Futterweizen > 70 / 72 kg/hl	189,00	187,00-189,00	-	-	185,00-190,00	198,00-199,00
Brotroggen > 120 FZ	230,00	222,00-227,00	214,00-220,00	225,00-230,00	-	218,00-220,00
Braugerste, Inland	-	255,00-260,00	-	-	254,00-256,00	-
Futtergerste > 62 kg/hl	-	183,00-187,00	170,00-180,00	185,00-190,00	183,00-185,00	200,00-202,00
Qualitätshafer > 52/53 kg/hl	-	-	-	-	199,00-203,00	-
Triticale (max. 10 % Auswuchs)	187,00	184,00-186,00	-	-	-	190,00-192,00
Mais	-	177,00-180,00	175,50-180,00	185,00-190,00	171,00-174,00	198,00-201,00
Raps	438,00-442,00 G	430,00-433,00	417,00-428,00	440,00-443,00	450,00-451,00	440,00-442,00
Milchl.futter: ESt II, 20 % RP	-	235,00-240,00	-	-	-	-
Milchl.futter: ESt III, 18 % RP	-	255,00-260,00	-	-	-	-
Ferkelstarter >13,8 MJ ME/kg, 18% RP	-	347,00-352,00	-	-	-	-
Schweinemastfutter 13 MJ , 16% RP	-	258,00-263,00	-	-	-	-
Legehennenalleinfutter: 11,4 MJ	-	327,00-332,00	-	-	-	-
Sojaschrot, 43-44 % RP	282,00-292,00 B	293,00-295,00	283,00-293,00	-	290,00-292,00	279,00-298,00
Rapsschrot	174,00-183,00 B	183,00-185,00	178,00-180,00	-	-	178,00
Weizenkleie	-	100,00-107,00	115,00	-	108,00-112,00	130,00-132,00
Roggenkleie	-	95,00-102,00	-	-	-	-
Melasseschnitzel	152,00 B	160,00-163,00	-	-	-	147,00-149,00
Wiesenheu, 1. Schnitt, kl. Ballen	-	-	-	-	-	-
Wiesenheu, 1. Schnitt, Rundballen	-	-	-	-	-	-
Gerstenstroh, große Rechteckballen	-	-	-	-	-	-
Weizenstroh, große Rechteckballen	-	-	-	-	-	-
Weizenstroh, kleine Ballen	-	-	-	-	-	-

Die Konditionen und Paritäten der Börsen sind z. T. sehr unterschiedlich. Die Preise sind nicht unmittelbar vergleichbar.

Preistendenzen sind jedoch im zeitlichen Vergleich der jeweiligen Börsennotierungen erkennbar.

Aktuelle Preisinfos aus Rheinland-Pfalz und Hessen



Infotelefon der LWK: 0671/793-1200
 Montags 16:00 Uhr: Ringferkel, Preisempfehlung
 Schlachtschweine Nordw.-Deutschland.
 Dienstag 16:00 Uhr: Schlachtstättenpreise, Erzeuger-
 Metzger Notierungen, 1. FIGDV, Nutzkälber

Landwirtschaftskammer Rheinland-Pfalz
 Burgenlandstr. 7, 55543 Bad Kreuznach
 Ref. 25 Markt, 0671/793-1155
 www.lwk-rlp.de
 markt@lwk-rlp.de

Landesbetrieb Landwirtschaft Hessen
 Kölnische Str. 48-50, 34117 Kassel
 Marktinformation, 0561/7299-267
 www.agrarberatung-hessen.de
 marktinfo@lh.hessen.de

Erzeugerpreise für Rinder frei Schlachtstätte



Amtliche Preisfeststellung (1.FIGDV) für Schlachtrinder, für Rheinland-Pfalz und Hessen; Preise €/kg/SG frei Schlachtstätte, ab 2010 ggf. mit **Bio-/Markenfleisch-Zuschlägen** od. mit sonst. Boni-Zahlungen; o. MwSt

Anzahl Meldungen: 6		Stück: 1.223		Schlachtzeitraum: 17.10.-23.10.11		
Kategorie	Handelsklasse	Stück	Preisspanne*	Ø-Preis	Kg/Stück	Ø-Preis Vorw.
Jungbullen	U 2	22	3,54-3,77	3,65	387,33	3,61
	R 2	28	3,43-3,73	3,62	371,16	3,57
	R 3	24	3,45-3,65	3,62	378,99	3,61
	O 2	11	3,04-3,42	3,19	304,95	-
	O 3	25	2,87-3,50	3,21	319,68	3,22
	P 2	-	-	-	-	2,71
	P 3	-	-	-	-	-
	E-P insg.	148	-	3,40	353,74	3,39
Kühe	R 3	27	2,83-3,06	2,97	370,94	3,09
	O 2	46	2,76-2,86	2,79	307,53	2,81
	O 3	162	2,80-2,92	2,84	330,25	2,86
	P 1	313	2,06-2,21	2,13	235,86	2,11
	P 2	133	2,36-2,54	2,43	264,53	2,42
	P 3	67	2,45-2,62	2,51	279,89	2,55
		E-P insg.	868	-	2,55	284,47
Färsen	R 3	29	3,00-3,53	3,37	300,11	3,42
	O 3	35	2,82-2,98	2,93	288,84	2,87
	O 4	-	-	-	-	2,89
	P 2	18	2,00-2,43	2,27	213,74	-
	P 3	19	2,25-2,58	2,33	237,77	2,37
		E-P insg.	159	-	2,92	271,19

* gebildet aus den errechneten Mittelwerten der Meldebetriebe Quelle ADD Trier

Schlachtzeitraum: 17.10.-23.10.11		Amtliche Preisfeststellung (1.FIGDV) für Schlachtrinder im Preisgebiet							
		Baden-Württemberg				Nordrhein-Westfalen			
Kategorie	HdKl.	Preisspanne	Ø-Preis	Vorwo	Kg/Stk.	Preisspanne	Ø-Preis	Vorwo	Kg/Stk.
Jungbullen	U 3	3,77-3,79	3,78	3,78	427,00	3,70-3,78	3,73	3,71	445,40
	R 3	3,62-3,97	3,73	3,72	393,00	3,63-3,74	3,67	3,64	406,20
	O 3	3,30-3,47	3,45	3,43	353,00	3,40-3,51	3,49	3,47	372,90
Kühe	R 3	3,02-3,13	3,10	3,08	362,00	2,97-3,08	3,02	3,02	356,90
	O 3	2,80-2,93	2,90	2,88	326,00	2,86-2,97	2,91	2,90	329,50
	P 1	1,99-2,12	2,07	2,07	232,00	2,09-2,29	2,19	2,18	240,40
Färsen	R 3	3,27-3,65	3,40	3,38	303,00	3,10-3,35	3,25	3,22	304,40
	O 3	2,83-3,41	2,99	2,95	281,00	2,78-2,94	2,84	2,86	285,30

Quellen: für RLP und Hessen: ADD Trier; für Ba-Wü.: LLM Schwäb. Gmünd; für NRW: LEJ

Erzeugerpreise für Nutzkälber ab Hof



1. u. 2. Qualität, zur Bullen- bzw. Kälbermast geeignet; Alter ab 14 Tage; ca. 40 bis 60 kg LG in Eur/St.; inkl. MwSt., nach allen Vermarktungsabzügen

Region	Hessen				Rheinland-Pfalz			
	Woche vom: 17.10.-23.10.11				24.10.-30.10.11			
Bullenkälber	Stk.	Spanne	Ø-Preis	Vorw.	Stk.	Spanne	Ø-Preis	Vorw.
Holstein sbt.	437	80-144	120	118	390	80 - 135	103	103
Holstein rbt.	39	109-159	123	125	61	80 - 140	110	111
Kreuzungen	16	140-245	198	189	45	110 - 360	217	186
Fleckvieh	9	266-338	312	310	4	120 - 160	145	140
3. Qualität	44	22-70	37	36	19	10 - 80	45	42
Mutterkälber								
Holstein	15	40-65	48	38	7	25 - 50	39	41
Kreuzungen	4	130-144	137	123	14	80 - 210	159	153
3. Qualität	-	-	-	-	-	-	-	-

Quelle: LLH Kassel, LWK RLP, Bad Kreuznach

Erzeugerpreise für Fleckviehkälber; bis 100 kg LG, ab Hof, in Eur je kg LG, o. MwSt

Zeitraum: 17.10.-23.10.11		(Veränderungen zur Vorwoche)		
Region	Bayern	Baden-Württemberg	Südbaden	
Bullenkälber	5,22 (+ 0,22)	4,89 (± 0,00)	4,55 (± 0,00)	
Mutterkälber	2,47 (± 0,00)	2,59 (± 0,00)	2,50 (± 0,00)	

Quelle: LBV-BW, BBV

Aktuelle Schlachtstättenpreise



Preise für Schlachtrinderhälften, in Eur/kg SG, frei Schlachtstätte, o. MwSt

Tierart / HdKl.	25.10.2011	Vorwoche
Jungbullen R3	3,45-3,70	3,45-3,70
Kühe O3	2,63-2,95	2,53-2,90
Färsen O3	2,70-3,30	2,70-3,25

Umfrage d. LWK RLP in Schlachtst. aus RLP

Schlachtlämmerpreise



In Eur kg/LG, incl. 10,7 % MwSt (LG abzgl. 5 % Nüchterung)	24.10.-30.10.11
Klasse 1 jung, vollfleischig :	2,20-2,40
Klasse 2 jung, fleischig :	1,95-2,15
Klasse 3 abfallende Qualitäten:	1,00-1,90
Tendenz: Preise unverändert	
Quelle: EZG Weideland w.V., Bitburg-Meckel, Tel.: 06568/ 96 96 46	

Lammfleisch Südwest



Amtliche Preisfeststellung (1. FIGDV) in Ba-Wü, Hessen, NRW u. RLP, in Eur/kg, ohne MwSt, für die Woche vom: 17.10.-23.10.11

Nach Schlachtgewicht pauschal abgerechnet				
	Stück	SG kg/Tier	Spanne	Ø-Preis
Lämmer	175	20,60	4,27-5,22	5,03
Quelle: LLM Schw.-Gmünd, ADD Trier, LANUV Düsseldorf, RP'en Stuttgart und Gießen				

Pferdemarkt Cloppenburg



Vom 12.09.2011; Auftrieb: 67 Pferde;	
Schlachtferdepreise in Eur / kg LG; o. MwSt	
1. Qualität	0,70
vollfleischiges Warmblut	0,50-0,65
geringfleischige Pferde	0,40-0,45
Stückpreise/Eur 1. Reitpferde	550-1.300
2. Kleinpferde/Ponys/Esel	100-550
Marktverlauf: ruhig	
Nächster Pferdemarkt:	09.11.2011
Quelle: Stadt Cloppenburg	

Auktionstermine



Zuchtvieh		Fleischrinder	
Bitburg:	03.11.11	Meschede	03.12.11
Alsfeld:	02.11.11		
Hamm:	21.11.11		
Alsfeld:	07.12.11		
Kälber		Absetzer	
Bitburg:	03.11.11	Alsfeld:	08.11.11
Alsfeld:	07.11.11	Alsfeld:	23.11.11
Biebesheim:	14.11.11	Krefeld:	23.11.11
Bitburg:	08.12.11	Meschede	03.12.11
Ferkel		Schafe	
Limburg:	16.11.11		

Erzeugerpreise für Schlachtschweine frei Schlachtstätte



Amtliche Preisfeststellung (1. FIGDV), nach Handelsklassen und SG (bei E-P 80-110 kg SG), ohne MwSt.							
Zeitraum:	M	S	E	U	S-P	S-P Vorw.	
Baden-Württemberg							
(31 Betriebe, 64.589 Stück)	1,04-1,22	1,54-1,72	1,49-1,76	1,34-1,57	-	-	
gewogener Ø-Preis (Eur/kg)	1,17	1,59	1,54	1,43	1,55	1,54	
Muskelfleisch-Anteil in Prozent	-	62,10	57,90	53,20	59,20	59,20	
Rheinland-Pfalz							
(9 Betriebe, 20.312 Stück)	0,98-1,23	1,55-1,66	1,51-1,59	1,26-1,46	-	-	
gewogener Ø-Preis (Eur/kg)	1,13	1,59	1,58	1,45	-	-	
Klassen-Anteil in Prozent	0,34	26,00	52,88	16,23	-	-	
Muskelfleisch-Anteil in Prozent	-	61,54	57,71	53,06	-	-	
Nordrhein-Westfalen							
(25 Betriebe, 376.261 Stück)	1,23-1,28	1,55-1,62	1,50-1,58	1,34-1,48	-	-	
gewogener Ø-Preis (Eur/kg)	1,27	1,60	1,54	1,41	1,55	1,52	
Muskelfleisch-Anteil in Prozent	-	62,00	58,00	53,20	59,10	59,30	
Hessen							
(10 Betriebe, 2.794 Stück)	1,11-1,22	1,54-1,71	1,53-1,60	1,34-1,47	-	-	
gewogener Ø-Preis (Eur/kg)	1,19	1,59	1,56	1,42	1,54	1,52	
Klassen-Anteil in Prozent	2,40	32,25	44,20	14,96	-	-	
Muskelfleisch-Anteil in Prozent	-	61,80	57,86	53,15	58,43	58,75	
Thüringen							
(6 Betriebe, 25.685 Stück)	1,18-1,31	1,57-1,61	1,53-1,58	1,41-1,47	-	-	
gewogener Ø-Preis (Eur/kg)	1,25	1,59	1,55	1,44	1,53	1,52	
Muskelfleisch-Anteil in Prozent	-	62,10	57,50	53,20	57,20	57,10	

Quellen: für RLP: ADD Trier; für Hessen: RP Gießen; für sonstige: zuständige Stellen d. Länder

Aktuelle Schlachtstättenpreise



Basis-Preis f. Schlachtschweine, 57 % MFA (in Eur/kg/SG), frei Schlachtstätte		
1. Umfrage in Schlachtstätten aus RLP vom: 25.10.2011		
Spanne:	1,57-1,59	Vorw.: 1,51-1,53
2. Umfrage LLH bei Kurhessischen Genossenschaften vom: 24.10.2011		
Spanne:	1,56-1,59	Vorw.: 1,50-1,53
ISN Notierung		
14.10.-20.10.11	ISN: 1,53-1,55	Median: 1,54
21.10.2011	ISW: 1,58-1,60	Median: 1,59
Quelle: ISN Tel.: 09 00 / 19 00 929		

VEZG Vereinigungspreis



Schlachtschweine mit 57 % MFA, VEZG-AutoFOM-Referenzmaske, frei Schlachtstätte, o. MwSt.	
Wochenpreis vom 21.10.11 (21.10. bis 27.10.11)	
AutoFOM-Preisfaktor:	1,59 Eur / Indexpunkt
Preisspanne:	1,58 - 1,60 (Vw.: 1,53)
FOM-Basispreis:	1,59 Eur/kg SG (Vw.: 1,53)
Vermarktungsmenge:	215.900 (z. Vw.: - 22.500)
M-Schlachtsauenpreis, frei Schlachtst. 3-5 St.:	1,26
Preisspanne:	1,23 - 1,28 Eur/kg SG
M-Schlachtsauenpreis, Ab Hof:	1,14
Preisspanne:	1,11 - 1,16 Eur/kg SG
Quelle: LWK Nieders. Tel: 09001/190-244, 69 ct/M.	

Ferkelpreise Rheinland-Pfalz / Saarland



1. **Basispreise ab Hof** (o. MwSt.) für Standard-Qualitätsferkel der EZ-Ringe; Ø-Gruppen-Größe: Ringf.: 30 Stk., Aufzuchtferkel: 200 Ferkel/Partie; z.T. als Poolpreis; ohne Abzüge für Klein- u. Zuschläge für Großgruppen; ohne Kosten für Transport u. Impfungen; mit Qualitätszuschlag "Aufzuchtstall" für den Zeitraum vom: **24.10.-30.10.11**

Die Zu- u. Abschläge für abweichende Mengen u. Qualitäten bei R-Ferkeln sind frei vereinbar!

Basis	kg	Grundpreis bzw. Spanne (Eur/St.)	± Preisveränderung zur Vorw. (Eur/St.)	Zu-/Abschläge (Eur/kg) für Mehrgewicht	Mindergew.
Qualitätsringferkel (R)	25	37,50	+ 1,50	bis 30 kg 1,30	1,00
Aufzuchtferkel (A)	8	21,50 — 26,16	± 0,00 — + 2,00	0,50-1,00	0,50-1,00
	30	44,75 — 45,15	+ 1,00 — + 2,00	0,50-0,70	0,70-1,00

2. **Verkaufspreismeldungen der Erzeugerringe aus der Vorwoche, vom 17.10.-23.10.11**

Basis (kg)	Anzahl Ferkel	Preis/Ferkel (Eur/St.) Spanne	Ø-Preis	± Preisveränderung zur Vorw. (Eur/St.)	Zu-/Abschläge (Eur/kg) für Mehrgew.	Mindergew.
(R) 25	2.384	36,00-41,00	38,68	+ 0,58	bis 1,30	bis 1,00
(A) 8	1.291	21,50-24,16	21,71	- 0,72	0,50-1,00	0,50-1,00
(A) 30	2.709	41,75-43,75	43,20	- 0,20	0,50-0,70	0,70-1,00

Zuschläge: Bei Kleingruppen (Ringferkel), bis 60 Ferkel/Partie, wurden teils Abzüge bis 2,00 Eur/Tier, bei Großgruppen, ab 100 bzw. 160 Tiere, Zuschläge von bis zu 4,00 Eur/Tier, vor MwSt., berechnet.

Herkünfte: Zwei-/Dreirassenkreuzungen, Hybriden, Systemferkel Quelle: LWK RLP, KH

Ferkelpreise aus Nordwestdeutschland



Ab-Hof-Preise für Qualitäts-Ferkel, ohne MwSt, ohne Aufschlag für Topgenetik u. evtl. Impfungen

Zeitraum	Erzeugungsregion		
	Rheinland	NRW u. Niedersachsen	Niedersachsen
17.10.-23.10.11			
Datenquelle*:	EZG'en Rheinl.	LWK NRW + Nieders.	LWK Nieders.
Basisgewicht / Partengröße	25 kg / 100-170 Stk.	25 kg / 200 Stk.	8 kg / 200 Stk.
eingekaufte Menge in St.	26.570	177.899	17.865
Ø-Preis in Eur / St.	38,00	35,00	21,50
Veränderung z. Vorwoche	± 0,00	± 0,00	± 0,00
Preisspanne Eur / St.	38,00 - 38,00	32,80 - 40,50	18,60 - 23,50
Akt Trend z. VW Eur/St.	± 0,00	+ 1,00	-

*VHB: Genossenschaftl. u. priv. Handelsbetriebe; EZG = Erzeugergemeinschaft für Ferkel. Die notierten Preise für Ring- bzw. Qualitätsferkel sind Grundpreise einschl. Mitgliedsbeitrag und beziehen sich auf die o.a. Verkaufsguppen. Der Ø-Preis wird als Median ermittelt. Für kleinere Partien werden in der Regel Preisabzüge, für größere Partien Preiszuschläge gewährt. Gewichtsabweichungen zur Basis werden i.d.R. mit 0,75 bis 1,00 Eur/kg verrechnet. Für individuelle Impfprogramme werden zusätzliche Preisauflschläge vergütet.

Quellen: Landwirtschaftskammern Nordrhein-Westfalen und Niedersachsen

Ab Hof Preise für Schweine



RLP-Erzeuger-Metzger-Direktverk.; Metzgerqualität (Ø ca. 58-60% MFA; in Eur/kg, o.MwSt)	
Schlachtzeitraum vom	17.10.-23.10.11
Gemeldete Tiere: 571 Preis / kg LG:	1,41
umg. auf SG (79 % Ausschl.):	1,78
Empfehlung der EZG'en aus RLP f.d. Woche vom 24.10.-30.10.11	1,42 kg LG
Quelle: LWK RLP, Bad Kreuznach	1,79 kg SG

Ferkelpreise Hessen



Ab-Hof-Preise für Standard-Qualitätsferkel (Basis: 28kg), Eur/Tier, o. MwSt., o. Aufschläge für Impfungen und Direktgeschäfte, inkl. aller Qualitätszuschläge, nach Abzug aller Vermarktungskosten		
Zeitraum:	17.10.-23.10.11	
Anzahl: 7.626	Preisspanne	Ø-Preis (Vorw.)
Grundpreis¹⁾	34,00-38,00	35,45 (35,18)
50er Gruppe²⁾	39,00-45,50	42,71 (42,49)
100er Gruppe²⁾	41,25-46,00	44,38 (44,67)
Zuschlag bis 30 kg LG	1,00-1,30	
Zuschlag > 30 kg LG	0,40-0,51	
¹⁾ Ferkel o. Zu-/Abschläge, u.a. für Mengen		
²⁾ mit einheitl. Genetik u. Gewicht Quelle: LLH		

Ferkel Baden-Württemberg



Region	Erzielte Ø-Preise der Vorwoche 1)	Notierung
Hohenlohe und Oberschwaben	in Eur / St. Spanne	24.10.2011 Tendenz Folgewoche
100 Gruppe 2)	32,00-39,00	33,90 + 2,00
1) gew. Ø-Preise, 25kg-Ferkel, ohne Mykoplasmenimpfung und ohne MwSt		
2) Ferkel-Gruppe ca. 100 Tiere, einheitlicher Genetik und Gewicht, mit QS-Status, frei Vermarkter		
Mehrgewicht: + 1,00 EUR/kg		
LLM Schwäbisch-Gmünd, Info: 0900/1810800		

Futtermittel



Abgabepreise des Handels an die Landwirtschaft, in Eur/t, frei Hof/Silo (lose, ab 3 t), bzw. ab Lager (gesackt), ohne MwSt., Spannenpreise. * = Einzelmeldung

Erfassungsdatum:		x = lose (> 3 t)		o = gesackt	
		RLP/Saarl.		Hessen	
MAT, ohne Magermilchpulveranteil	o	1.465,20-1.780,00	1.338,00-1.974,00		
MAT, Magermilchpulverant. > 35 %	o	1.830,00-2.530,00	1.802,00-2.085,00		
Ergänzfutter für Aufzuchtälkälber, 18% RP	x	280,00-350,00	274,00-363,00		
Milchleistungsfutter 14/15 - III	x	247,00-277,00	235,00-284,00		
Milchleistungsfutter 18 - III	x	230,00-270,00	225,00-257,00		
Ferkelaufzucht f., 13,2-13,6 MJ/kg	x	290,00-380,00	354,00-406,00		
Sauenfutter, 13,0 MJ/kg	x	300,00-330,00	290,00-340,00		
Schweinemastfutter					
Vormast, 1,0-1,15% Lysin, >13,2MJ/kg	x	260,00-320,00	272,50-343,00		
Endmast, 0,9-1,0% Lysin, >12,6MJ/kg	x	228,00-295,00	265,00-324,00		
Ergänzungsfutter Mastschw., 12,6 MJ/kg;	x	350,00-390,00	310,00-377,50		
28% Rohprotein	o	440,00-558,00	-		
Legehennenalleinfutter, 11,4 MJ/kg,	x	290,00-334,00	310,00-348,00		
0,38 % Methionin	o	450,00-626,00	-		
Broileralleinfutter, 13,4 MJ/kg	x	315,00-330,00	-		
Putenalleinfutter., Phase 6, 11,5 MJ/kg	x	290,00-320,00	-		
Sojaschrot, 43-44% Rohprotein	x	310,00-320,00	295,00-334,00		
	o	410,00-576,00	-		
Rapsschrot, ca. 34 % Rohprotein	x	210,00-230,00	205,00-240,00		
Weizenkleie (Normtyp)	o	145,00-190,00	-		
Melasseschnitzel, gepresst	x	175,00-190,00	-		
Alleinfutter f. Mastschafflämmer	o	400,00-523,20	-		
Ergänzungsfutter für Zuchtschafe	x	237,50-290,00	-		
Raufutter					
Einkaufspreise des Handels, ab Hof, in Eur/t, o.MwSt.					
Heu, kleine HD-Ballen, 1. Schnitt		190,00-205,00	165,00-260,00		
Heu, Rundballen, 1. Schnitt		170,00-195,00	150,00-240,00		
Heu, Quaderballen, 1. Schnitt		175,00-200,00	150,00-240,00		
Stroh, kleine HD-Ballen		115,00-120,00	120,00-190,00		
Stroh, Rundballen		100,00-115,00	110,00-180,00		
Stroh, Quaderballen		105,00-120,00	120,00-180,00		

Quelle: Landwirtschaftskammer RLP und LLH Kassel

Eierpreise



Erzeugerpreise für Güteklasse A, lose, in Cent / St.					Eiernotierung Südwest vom		
Rheinland - Pfalz vom:			Hessen vom :		25. Oktober 2011		
17.10.-23.10.11			17.10.-23.10.11		Großhandelsabgabepreise		
Gew.-Kl.	Spanne	Ø-Preis	Spanne	Ø-Preis	an den LEH, ohne MwSt und		
aus Käfighaltung, an Handel u. Großverbraucher,					ohne KVP, Eur/100 Stück		
frei Empf., von 1 bis 15 Kisten à 360 Stück, o. MwSt.					Bodenhaltung		
					Gewichts	Eur/100 St.	Eur/100 St.
					klasse	25.10.11	18.10.11
XL	12,95-16,00	13,77	-	14,20	XL	15,00	14,50
L	8,10-11,50	9,02	-	8,90	L	10,00	9,50
M	7,50-10,50	8,31	-	8,65	M	8,50	8,00
S	-	6,00	-	-	S	5,00	4,50
aus Bodenhaltung, an Handel- u. Großverbraucher o. MwSt.					Tendenz:	fest	freundlicher
XL	16,00-19,20	16,37	13,18-19,90	16,21	Freilandhaltung		
L	11,40-15,00	12,68	6,85-17,50	12,64	Gewichts	Eur/100 St.	Eur/100 St.
M	10,55-13,00	11,34	5,78-15,50	11,16	klasse	25.10.11	18.10.11
S	8,90-12,00	9,11	3,25-11,15	6,54	XL	17,00	16,50
aus Bodenhaltung, an Endverbraucher, lose, inkl. MwSt.					L	11,00	10,50
XL	19,00-27,00	22,85	16,00-24,00	20,52	M	9,50	9,00
L	17,00-23,00	20,00	15,00-22,00	18,43	S	5,00	4,50
M	13,00-20,00	17,25	13,00-20,00	16,61	Tendenz:	fest	freundlicher
S	10,00-15,00	12,90	9,00-15,00	12,30	Quelle: Warenbörsen		
Quelle: Landwirtschaftskammer RLP; LLH Kassel					Stuttgart / Mannheim		

gültig vom 26.10.11 bis 02.11.11

Sauen/Ferkel Südhessen



Ring-Preis im Erzeuger-Direktgeschäft in Ableitung vom Schlachtschweinepreis in Eur ohne MwSt

Zeitraum:	31.10.-06.11.11
Ferkel	
Basis 25 kg, geimpft gg. Mykoplasmen, mit einheitl. Genetik u. Gewicht, Verkauf ab Hof, ohne Zuschläge für Mengen	50,00
Mehrgewichtszuschlag 25-33 Eur/kg LG	1,30
Mehrgewichtszuschlag > 33 Eur/kg LG	0,50
Jungsaunen	
Basis mind. 95 kg LG u. 180 Lebenstage, Nettoendpreis ab Hof	260,00

Quelle: Schweine-Kontrollring Südhessen, LLH

Ferkel Rhön-Vogelsberg



Ab-Hof-Preis, o. MwSt, der EZG Rhön-Vogelsberg für den Zeitraum:

Zeitraum:	24.10.-30.10.11
Basis 28 kg-Ferkel, Eur/St	46,00
Mehrgewicht (28-30) Eur/kg LG	1,28
Mehrgewicht, >30 kg:	kein Zuschlag

Quelle: EZG Qualitätsfleisch Rhön-Vogelsberg

Hybrid-Jungsaunen



Basispreis: 5-10 Tiere/Lieferung; frei Hof, ab 90 kg LG, kg LG (o. MwSt.); Zeitraum:

Zeitraum:	17.10.-23.10.11
Spanne: 265,00-324,00 E/Tier	Median: 310,00
Jungsaunenpreise: ohne Zu-/Abschläge bei abweichender Gruppengröße, Paritäten oder div. Boni-Mali-Regel.	
Quelle: JSR, BHZP-RLP/Hessen, PIC, TOPIGS Hülseberger Zuchtschweine	

Warenterminbörsen



Eurex, Schluss-Kurse 25.10.2011

Schlachtschw.-Kontrakte; 8.000 ± 500 kg SG;
Cash-Settlement-Abrechn. nach "Eurex Hog Index",
56 % ± 3 % MFA, 85-100 kg, SG/Tier

Liefermonat	Umsatz	Eur/kg	Vorwoche
Okt 11	0	1,533	1,530
Nov 11	0	1,565	1,520
Dez 11	0	1,545	1,530
Jan 12	0	1,470	1,460
Feb 12	0	1,525	1,525
Mrz 12	0	1,560	1,520
Apr 12	0	1,560	1,550
Mai 12	0	1,560	1,530

Eurex, Schluss-Kurse 25.10.2011

Ferkel-Kontrakte; 100 St./25 kg LG; Cash-Settle.-
Abrechnung auf Basis des "Eurex Piglet Index"

Liefermonat	Umsatz	Eur/St.	Vorwoche
Okt 11	0	35,20	35,20
Nov 11	0	38,00	37,10
Dez 11	0	40,50	40,80
Jan 12	0	43,50	43,00
Feb 12	0	47,50	47,00
Mrz 12	0	48,00	46,00
Apr 12	0	46,00	46,00
Mai 12	0	46,00	46,00

Quelle: Eurex Frankfurt

Großmarkt-/ Verbraucher-/ Erzeugerpreise für Obst und Gemüse



	Großmarkt-Preise		Ökologische Erzeugung in Hessen			
	BLE - gewogene Ø-Preise, div. Großmärkte *) , ohne MwSt		Erzeuger an LEH Ø-Preise ohne MwSt		Großhandel an LEH Ø-Preise ohne MwSt	
	17.10.-23.10.11		25.10.2011		25.10.2011	
	akt. Woche	Vorw.	akt. Woche	Vorw.	akt. Woche	Vorw.
OBST						
Äpfel (kg) 70-80mm						
Cox Orange	0,74	0,75	1,45	1,45	1,75	1,75
Gala	0,90	0,95	1,45	1,45	1,45	1,45
Birnen (kg) 70-80mm						
Williams	0,79	0,66	-	-	1,35	1,35
Beerenobst						
Erdbeeren (kg)	3,86	3,17	-	0,00	-	0,00
Trauben blau (kg)	-	-	3,13	2,72	2,93	2,50
Trauben weiß (kg)	-	-	2,10	1,88	2,28	2,13
Steinobst						
Quitten (kg)	-	-	1,95	1,95	-	1,95
Pfirsiche (kg)	-	-	3,65	3,95	3,70	3,95
Pflaumen (kg)	1,30	1,66	1,99	1,85	1,97	1,90
GEMÜSE U. SALAT						
Auberginen (kg)	-	-	3,15	3,13	2,45	3,10
Eissalat (Stk)	0,45	0,52	0,73	0,73	1,34	0,93
Buschbohnen (kg)	1,46	1,44	-	3,72	3,95	3,82
Stangenbohnen (kg)	2,24	2,14	-	4,10	-	3,90
Schlangengurken (Stk)	1,26	0,96	1,20	1,20	-	-
Gemüsepaprika (kg)	0,97-1,07	1,37	4,00	4,02	4,85	4,30
Tomaten (kg)	1,26	1,57	2,18	2,34	2,60	2,15
Zucchini (kg)	0,95	0,93	2,00	1,90	1,85	1,95
Zuckermais (Stk)	-	-	0,86	0,84	0,84	0,82
Peperoni (kg)	-	-	20,75	20,50	14,65	14,61
Endivien (Stk)	0,56	0,56	0,99	0,96	1,01	1,02
Bataviasalat (Stk)	-	-	0,86	0,84	1,03	0,98
Kopfsalat (Stk)	0,37	0,37	0,93	0,84	1,02	0,91
Lollo rosso (Stk)	-	-	-	-	1,05	1,05
Spinat gew. (kg)	-	-	2,71	2,89	2,81	2,80
Blumenkohl (Stk)	0,71-0,94	0,68	1,67	1,75	1,51	1,56
Broccoli (kg)	-	-	2,22	2,15	2,33	2,30
Chinakohl (kg)	-	-	1,28	1,32	1,15	1,22
Rotkohl (kg)	-	-	1,02	1,02	1,03	1,03
Spitzkohl (kg)	-	-	1,24	1,24	1,43	1,25
Fenchel (kg)	-	-	2,08	2,15	2,23	2,11
Möhren (kg)	0,49	0,52	0,94	0,92	0,92	0,93
Lauch (kg)	0,67	0,68	1,75	1,81	1,80	1,80
Zwiebeln gelb (kg)	0,31	0,31	0,97	0,96	1,04	1,04

*) Handelskasse I; Frankfurt, München, Köln, Berlin, Hamburg

Quelle: LWK RLP, BLE, LLH Kassel

Ökoprodukte ab Hof



Ökologische Erzeugung in Hessen		
Ab Hof-Preise inkl. MwSt		
Produkte	von - bis	Ø
Bataviasalat (Stk)	0,99-1,59	1,27
Eichblattsalat (Stk)	0,99-1,59	1,22
Eisbergsalat (Stk)	-	1,69
Kopfsalat (Stk)	0,99-1,59	1,22
Lollo bionda (Stk)	1,00-1,45	1,23
Lollo rosso (Stk)	1,00-1,45	1,15
Mangold (kg)	3,50-4,45	4,00
Rucola (Bd)	1,50-1,79	1,65
Auberginen (kg)	2,75-5,95	4,50
Buschbohnen (kg)	5,45-7,99	6,72
Stangenbohnen (kg)	-	4,95
Schlangengurken (Stk)	1,10-1,85	1,48
Kürbis Hokkaido (kg)	0,99-1,89	1,54
Paprika rot (kg)	-	6,59
Peperoni (kg)	14,90-27,90	23,10
Tomaten (kg)	2,00-4,49	3,49
Zucchini grün (kg)	2,50-3,99	3,06
Zuckermais (Stk)	-	1,35
Kohlrabi (Stk)	0,95-1,59	1,21
Blumenkohl (Stk)	2,00-3,15	2,66
Broccoli (kg)	2,90-4,39	3,65
Rotkohl (kg)	1,49-1,99	1,77
Fenchel (kg)	2,99-3,99	3,56
Radieschen (Bd)	1,30-1,75	1,53
Möhren gew. (kg)	1,29-1,70	1,56
Rettich weiß (Stk)	1,39-1,77	1,62
Rote Beete (kg)	1,49-2,29	1,80
Staudensellerie (Stk)	2,29-4,19	2,99
Knoblauch (kg)	12,90-14,90	13,86
Lauch (kg)	2,00-3,99	2,85
Zwiebeln gelb (kg)	1,49-2,09	1,78
Küchenkräuter gem. (Bd)	1,00-1,49	1,25
Petersilie glatt (Bd.)	1,19-1,39	1,34
Dill (Bd)	1,39-1,49	1,44
Kresse (Schale)	0,95-1,09	1,00

Quelle: LLH Kassel

Wareterminbörse



Eurex Frankfurt			
Liefermonat	Umsatz	Euro/t	Vorw.
Schlussnot. London Potato Future 25.10.2011			
Futures , Menge: 25 t, frei handelbare Ware, versch. Qualitäten für britischen Markt. (Cash-Settlement-Abrechnung auf Basis "Eurex London Potato-Index")			
Apr 12	0	140,00	140,00
Schlussnot. für Veredelungs- 25.10.2011			
kartoffeln , Menge: 25 t, u. a.: Bintje, Asterix, max 65 Knollen/10 kg (Cash-Settlement-Abrechnung auf Basis "Eurex EU-Process Potato-Index")			
Nov 11	2	37,00	37,00
Apr 12	12	70,00	68,00
Jun 12	11	79,00	76,00

Quelle: Eurex Frankfurt

Speisekartoffeln



25.10.2011		RLP-Nord	RLP-Süd	Hessen
Erzeugerpreise, Eur/dt, ohne MwSt. lose, frei Rampe, vor Abzug Sortierkosten	1	10,00	12,00	10,00-14,00
	2	9,00	11,00	9,00-12,00
Direktabsatz Erzeuger-Verbraucher	1	25,00-50,00	32,00-52,00	-
Eur/dt, inkl. MwSt., in 10 + 12,5 kg Säcken	2	25,00-50,00	32,00-52,00	65,00-76,00
Direktabsatz Erzeuger-Verbraucher	1	30,00-80,00	50,00-70,00	-
Eur/dt, inkl. MwSt., in 2 bis 5 kg Säcken	2	30,00-80,00	50,00-70,00	-
Großhandelsabgabepreise				
Eur/dt, ohne MwSt., mit Sack,	1	20,00-30,00		16,00-32,00
Mindestabgabe eine Palette	2	20,00-28,00		13,50-32,00
Kleinverkaufspreise LEH, Discounter	1	32,00-89,00		-
Eur/dt, inkl. MwSt. in 2 bis 5 kg-Netzen	2	30,00-80,00		-

1 = festkochende Sorten, 2 = vorw. festkochende Sorten

Quelle: LWK RLP; LLH Kassel

gültig vom 26.10.11 bis 02.11.11