



Landwirtschaftskammer
Rheinland-Pfalz

Markt- und Preisinformation

der LWK Rheinland-Pfalz und des Landesbetriebs Landwirtschaft Hessen (LLH),
zusammengestellt von der LWK Rheinland-Pfalz,
Preise und Termine ohne Gewähr

HESSEN



Landesbetrieb
Landwirtschaft Hessen

Aktuelles Markttelegramm



Tierische Erzeugnisse

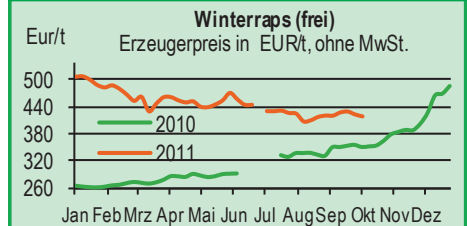
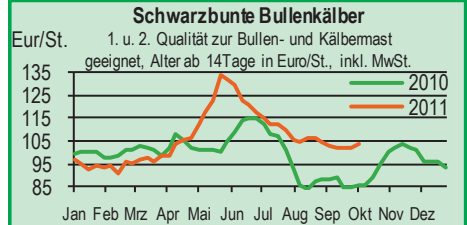
Schlachtrinder	Bei entsprechendem Rindfleischabsatz zeigt sich das Erzeugerangebot insgesamt knapp, festere Erzeugerpreise sowohl für Jungbullen, als auch für weibliche Kategorien. Für die kommenden Wochen wird mit weiterer Nachfragebelebung und fortgesetzt fester Preistendenz gerechnet.
Schlachtschweine	Reichliches Schlachtschweineangebot mit stetigem Absatz. Unveränderte Preise, auch mit neuen Formeln und Preismasken. Mit Einführung der neuen Formeln entfällt ab dem 04.10.2011 die zuletzt noch mehrheitlich in Abzug gebrachte „Kopfpauschale“ (35 ct/Schwein). „Basispreise“ wurden auf 57 % MFA angehoben. Neu: Handelsklasse „S“ für Schweine über 60 % MFA, dadurch wird die E-Notierung tendenziell sinken.
Ferkel	Regional wie überregional unveränderte Marktlage. Die Ferkelpreise verharren auf bisherigem Niveau, nur regional gibt es vereinzelt geringe Preiskorrekturen.
Nutzkälber	Ausgeglichener Nutzkälbermarkt. Das verfügbare Angebot findet auf bisherigem Preisniveau stetigen Absatz, gut mastfähige Tiere erzielen Preise über Durchschnittsnote, dafür Preisabschläge bei schwächeren Qualitäten.
Eier/Geflügel	Stabilisierung am Eiermarkt. LEH ordert lebhaft, jedoch kaum Impulse aus der Eiproduktenindustrie. Das Angebot bleibt nach wie vor groß, die Preise pendeln sich auf erreichtem Niveau ein. Geflügelmarkt stetig. Aufgrund der anhaltend günstigen Witterung nochmals verstärkte Nachfrage nach Geflügelgrillfleisch; Preise stabil.

Pflanzliche Erzeugnisse und Futtermittel

Getreide und Ölsaaten	Durch die fortgesetzt gedrückte Stimmung an den Terminmärkten bleiben auch regional die Handelsaktivitäten schwach. Getreide-, Mais- und Rapserzeugnisse wurden mehrheitlich herabgesetzt und haben - bei Getreide und Raps - eher nominellen Charakter. Der Handel berichtet von insgesamt sehr begrenzten Absatzmöglichkeiten trotz aufkeimender Abgabebereitschaft der Erzeuger. Nur Brotroggen mit Potential für Absatz auf verbessertem Preisniveau. Braugerste noch immer ohne tatsächlichen Markt. Mälzereien versorgen sich aus Vorkontrakten und müssen in der Frage der Eiweißproblematik (noch) keine Kompromisse machen; der Handel zögert die Abrechnung der BG-Vorkontrakte hinaus. Regional hat die Körnermaisernte begonnen. Die Erträge scheinen überdurchschnittlich gut zu sein und drücken in den Futtergetreidemarkt.
Futtermittel	Auch Futtermittelmarkt unter dem Druck der schwachen Terminmarkt Vorgaben. Insbesondere Sojaschrot unter Preisdruck, sofort verfügbares Rapsschrot bleibt dagegen preisstabil. Preisschwächen auch bei Futtergetreide, Mühlennachprodukten und den nur verhalten nachgefragten Trockenschnitzeln. Heu und Stroh auf hohem Preisniveau stabil.
Kartoffeln	Nach einer leichten Absatzbelebung durch die mittlerweile auslaufenden Sonderaktionen des LEH wird nun mit einer Abschwächung der Nachfrage gerechnet. Im festkochenden Bereich ist die Haupternte abgeschlossen, im vorwiegend festkochenden Segment werden noch vereinzelt Partien angeboten. Qualitäten bleiben zufriedenstellend, der hohe Anteil an Übergrößen ist zunehmend für die Verwertung in Biogasanlagen vorgesehen. Direktvermarkter verzeichnen einen leichten Nachfragerückgang. Preise weitgehend stabil.

Quelle: LWK RLP, Agrarzeitung

Blick in den Markt



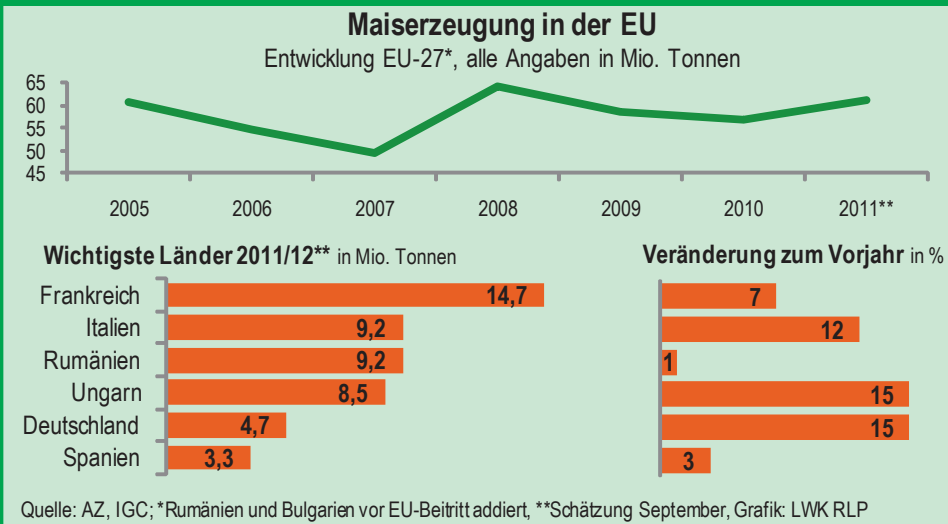
Wareterminbörsen



Euronext Paris			
Liefermon.	Umsatz	Euro/t	Vorwoche
Schlussnotierungen für Exportweizen 04.10.2011			
Menge: 50 t; 76 kg/hl, intervent.-fähig; L.-ort Rouen			
Nov 11	14.584	182,25	194,50
Jan 12	7.837	181,75	194,25
Mar 12	6.458	181,50	194,50
May 12	3.100	182,25	194,75
Schlussnotierungen für Raps 04.10.2011			
Menge: 50 t; diverse Lieferorte in Deutschl./Frankr.			
Nov 11	5.851	422,00	438,75
Feb 12	5.153	407,00	422,25
May 12	1.023	398,00	414,50
Nov 12	138	383,25	399,50
Schlussnotierungen für Mais 04.10.2011			
Menge: 50 t; 15 % H ₂ O, 4 % Bruchkör./Lief. Atlantic			
Nov 11	771	183,00	198,75
Jan 12	638	184,50	200,75
Mar 12	324	186,25	202,75
Aug 12	0	190,00	209,00
Schlussnotierungen für Braugerste 04.10.2011			
Menge: 50t, 14,5% H ₂ O, 11,5% Prot, 95% Keimf.			
Nov 11	0	247,00	255,00
Jan 12	0	249,00	256,00
Mar 12	0	250,50	256,25
Aug 12	0	234,50	244,00
Cbot Chicago			
Schlussnotierungen für Weizen 04.10.2011			
Menge: 5000 US.bsh. (~136 t), Nr.2 Soft Red Winter			
DEC 11	64.098	166,90	178,20
MAR 12	13.849	176,80	187,40
MAY 12	4.571	183,80	191,60
Schlussnotierungen für Sojaschrot 04.10.2011			
Menge: 100 Short Tons. (~91 t), 48% Protein			
OCT 11	17.227	246,40	264,50
DEC 11	56.403	249,50	267,60
JAN 12	4.966	251,40	269,60

Quelle: Euronext, CBoT

Aktuelle Marktgrafik



gültig vom 05.10.11 bis 12.10.11

Erzeugerpreise für Getreide, Ölfrüchte und Körnerleguminosen



Basispreise des Agrarhandels, frei Erfasser, für Standardqualität, in Eur/t, ohne MwSt.							Streckengeschäfte		
Erfassungsdatum:	Hessen			Rheinland-Pfalz			Hessen	RLP	
04.10.2011	Spanne	Landes-Ø	Vorwoche	Spanne	Landes-Ø	Vorwoche	Ab-Hof Ø	Ab-Hof Ø	Franko Ø
* Einzelmeldung									
Eliteweizen 14,0-14,5/50-55/250-280	177,00-210,00	203,70	210,00	190,00-195,00	194,30	195,00	210,50	204,50	-
Qualitätsweizen (A) 13,5/40/250	168,00-195,00	187,00	194,25	180,00-190,00	183,90	187,20	194,50	195,60	198,00
Brotweizen (B) 11,5-12,0/220	163,00-185,00	180,10	185,05	170,00-180,00	175,70	178,90	187,35	188,10	193,00
Mahl- bzw. Brotroggen, FZ>120	179,00-200,00	194,15	195,75	200,00-210,00	203,00	203,00	202,00	205,00	209,50
Futterroggen	-	-	-	150,00-160,00	156,40	159,20	-	167,10	-
Sommerbraugerste 11,5% Prot.	198,00-225,00	219,45	232,20	210,00-245,00	232,80	233,20	225,40	239,20	242,50
Winterbraugerste	-	-	-	200,00-225,00	213,30	213,30	-	217,50	220,00
Futtergerste >62 kg/hl	162,00-180,00	175,10	178,65	165,00-170,00	166,00	169,30	181,25	176,50	181,20
Futterweizen	160,00-180,00	174,90	179,35	165,00-172,50	167,80	172,00	182,00	177,60	182,50
Futterhafer	160,00-180,00	176,00	168,90	170,00-180,00	175,90	175,90	-	182,30	-
Körnermais	-	-	215,65	185,00-190,00	185,70	189,40	-	197,50	-
Triticale	155,00-180,00	171,00	175,15	160,00-170,00	164,40	167,80	179,60	174,50	179,20
W.-Raps	395,00-420,00	416,25	424,25	410,00-425,00	419,30	423,40	424,00	436,10	440,00

Quelle: LLH, Kassel u. LWK RLP, Bad Kreuznach

Börsennotierungen für Getreide, Ölfrüchte und Körnerleguminosen



Großhandelsabgabepreise in Eur/t, o. MwSt.; überwiegend frei Fuhre/Waggon bzw. Mühle/Station bei sofortiger Lieferung;

Quelle: "Warenbörsen der angegebenen Orte"

G=Geld, B=Brief, PS=Papiersack, lo=lose

Börsen	Köln	Mannheim	Würzburg	Frankfurt	Stuttgart	Paderborn
Notierungen am:	29.09.2011	26.09.2011	30.09.2011	29.09.2011	27.09.2011	26.09.2011
Brotweizen 11,5-12,0/220	204,00-206,00	198,00-202,00	190,00-192,50	200,00-205,00	201,00-203,00	202,00-205,00
A-Weizen > 13,0-13,5/250	-	207,00-212,00	195,00-205,00	205,00-210,00	211,00-213,00	-
E-Weizen 14,5/50-55/250-280	-	227,00-232,00	-	-	-	-
Futterweizen > 70 / 72 kg/hl	203,00	192,00-195,00	-	190,00-195,00	196,00-199,00	202,00-205,00
Brotroggen > 120 FZ	230,00-235,00	225,00-230,00	220,00-225,00	230,00-235,00	-	235,00-237,00
Braugerste, Inland	-	-	-	-	255,00-259,00	-
Futtergerste > 62 kg/hl	-	188,00-192,00	190,00	188,00-192,00	-	202,00-204,00
Qualitätshafer > 52/53 kg/hl	-	-	-	-	199,00-203,00	225,00-230,00
Triticale (max. 10 % Auswuchs)	-	188,00-190,00	-	-	-	196,00-198,00
Mais	205,00	-	188,00	195,00-200,00	-	-
Raps	441,00-444,00 G	436,00-438,00	430,00	435,00-436,00	447,00-449,00	440,00-441,00
Milchl.futter: ESt II, 20 % RP	-	235,00-240,00	-	-	-	-
Milchl.futter: ESt III, 18 % RP	-	255,00-260,00	-	-	-	-
Ferkelstarter >13,8 MJ ME/kg, 18% RP	-	347,00-352,00	-	-	-	-
Schweinemastfutter 13 MJ, 16% RP	-	258,00-263,00	-	-	-	-
Legehennenalleinfutter: 11,4 MJ	-	327,00-332,00	-	-	-	-
Sojaschrot, 43-44 % RP	278,00 B	288,00-291,00	275,00-281,00	-	295,00-296,00	290,00-292,00
Rapsschrot	182,00 B	187,00-189,00	187,00-191,00	-	-	180,00-181,00
Weizenkleie	145,00 B	125,00-130,00	114,00	-	114,00-117,00	140,00-142,00
Roggenkleie	-	120,00-125,00	-	-	-	-
Melasseschnitzel	154,00 B	161,00-164,00	-	-	-	-
Wiesenheu, 1. Schnitt, kl. Ballen	208,50-218,50	-	-	-	-	-
Wiesenheu, 1. Schnitt, Rundballen	181,50-196,00	-	-	-	-	-
Gerstenstroh, große Rechteckballen	-	-	-	-	-	-
Weizenstroh, große Rechteckballen	117,50-130,00	-	-	-	-	-
Weizenstroh, kleine Ballen	102,50-112,00	-	-	-	-	-

Die Konditionen und Paritäten der Börsen sind z. T. sehr unterschiedlich. Die Preise sind nicht unmittelbar vergleichbar.

Preistendenzen sind jedoch im zeitlichen Vergleich der jeweiligen Börsennotierungen erkennbar.

Aktuelle Preisinfos aus Rheinland-Pfalz und Hessen



Infotelefon der LWK: 0671/793-1200

Montags 16:00 Uhr: Ringferkel, Preisempfehlung

Schlachtschweine Nordw.-Deutschland.

Dienstag 16:00 Uhr: Schlachtstättenpreise, Erzeuger-Metzger Notierungen, 1. FIGDV, Nutzkälber

Landwirtschaftskammer Rheinland-Pfalz

Burgenlandstr. 7, 55543 Bad Kreuznach

Ref. 25 Markt, 0671/793-1155

www.lwk-rlp.de

markt@lwk-rlp.de

Landesbetrieb Landwirtschaft Hessen

Kölnische Str. 48-50, 34117 Kassel

Marktinformation, 0561/7299-267

www.agrarberatung-hessen.de

marktinfo@llh.hessen.de

Erzeugerpreise für Rinder frei Schlachtstätte



Amtliche Preisfeststellung (1.FIGDV) für Schlachtrinder, für Rheinland-Pfalz und Hessen; Preise €/kg/SG frei Schlachtstätte, ab 2010 ggf. mit **Bio-/Markenfleisch-Zuschlägen** od. mit sonst. Boni-Zahlungen; o. MwSt

Anzahl Meldungen: 6		Stück: 1.055		Schlachtzeitraum: 26.09.-02.10.11		
Kategorie	Handelsklasse	Stück	Preisspanne*	Ø-Preis	Kg/Stück	Ø-Preis Vorw.
Jungbullen	U 2	17	3,57-3,76	3,64	405,04	3,60
	R 2	17	3,37-3,68	3,49	355,19	3,55
	R 3	25	3,36-3,63	3,53	386,24	3,57
	O 2	17	2,95-3,18	3,09	335,77	3,09
	O 3	26	3,11-3,16	3,14	358,61	3,10
	P 2	-	-	-	-	2,63
	P 3	-	-	-	-	2,81
	E-P insg.	139	-	3,36	362,41	3,28
Kühe	R 3	19	2,88-3,23	3,02	351,78	2,89
	O 2	41	2,63-2,87	2,76	296,62	2,67
	O 3	135	2,74-2,88	2,79	318,70	2,81
	P 1	288	1,87-2,19	2,09	236,08	2,05
	P 2	111	2,35-2,49	2,39	262,08	2,37
	P 3	56	2,36-2,59	2,41	271,93	2,41
		E-P insg.	738	-	2,49	277,14
Färsen	R 3	30	3,03-3,51	3,37	295,70	3,25
	O 3	24	2,73-3,25	2,83	268,19	2,80
	O 4	-	-	-	-	2,77
	P 2	11	2,14-2,35	2,24	216,91	2,13
	P 3	10	2,12-2,48	2,39	235,38	2,43
	E-P insg.	121	-	2,98	272,09	2,91

* gebildet aus den errechneten Mittelwerten der Meldebetriebe Quelle ADD Trier

Schlachtzeitraum: 26.09.-02.10.11		Amtliche Preisfeststellung (1.FIGDV) für Schlachtrinder im Preisgebiet							
		Baden-Württemberg				Nordrhein-Westfalen			
Kategorie	HdKl.	Preisspanne	Ø-Preis	Vorwo	Kg/Stk.	Preisspanne	Ø-Preis	Vorwo	Kg/Stk.
Jungbullen	U 3	3,60-3,72	3,71	3,66	429,00	3,65-3,69	3,67	3,62	438,10
	R 3	3,52-3,66	3,65	3,62	383,00	3,57-3,62	3,62	3,56	403,80
	O 3	2,99-3,38	3,35	3,33	357,00	3,39-3,44	3,42	3,37	369,50
Kühe	R 3	2,97-3,07	3,04	3,04	360,00	2,91-3,05	2,95	2,93	343,90
	O 3	2,76-2,92	2,84	2,85	324,00	2,81-2,90	2,87	2,85	329,30
	P 1	1,97-2,14	2,05	2,05	234,00	1,99-2,3	2,15	2,14	235,30
Färsen	R 3	3,27-3,53	3,35	3,32	303,00	3,08-3,34	3,22	3,18	304,60
	O 3	2,73-2,98	2,85	2,87	281,00	2,77-2,83	2,81	2,79	286,90

Quellen: für RLP und Hessen: ADD Trier; für Ba-Wü.: LLM Schwäb. Gmünd; für NRW: LEJ

Erzeugerpreise für Nutzkälber ab Hof



1. u. 2. Qualität, zur Bullen- bzw. Kälbermast geeignet; Alter ab 14 Tage; ca. 40 bis 60 kg LG in Eur/St.; inkl. MwSt., nach allen Vermarktungsabzügen

Region	Hessen				Rheinland-Pfalz			
	Woche vom: 26.09.-02.10.11				03.10.-09.10.11			
Bullenkälber	Stk.	Spanne	Ø-Preis	Vorw.	Stk.	Spanne	Ø-Preis	Vorw.
Holstein sbt.	433	83-151	116	112	307	80 - 135	103	102
Holstein rbt.	30	109-151	120	114	68	80 - 140	108	108
Kreuzungen	27	150-320	200	187	34	150-320	213	203
Fleckvieh	10	285-310	304	311	5	120 - 155	140	138
3. Qualität	41	22-60	46	34	14	10 - 90	47	44
Mutterkälber								
Holstein	11	40-65	46	46	9	20 - 60	44	41
Kreuzungen	14	115-155	131	125	14	100-220	140	144
3. Qualität	-	-	-	-	-	-	-	-

Quelle: LLH Kassel, LWK RLP, Bad Kreuznach

Erzeugerpreise für Fleckviehkälber; bis 100 kg LG, ab Hof, in Eur je kg LG, o. MwSt

Zeitraum: 26.09.-02.10.11		(Veränderungen zur Vorwoche)	
Region	Bayern	Baden-Württemberg	
Bullenkälber	5,23 (+ 0,01)	5,05 (+ 0,01)	
Mutterkälber	2,46 (+ 0,01)	2,67 (0,01)	

Quelle: LBV-BW, BBV

Aktuelle Schlachtstättenpreise



Preise für Schlachtrinderhälften, in Eur/kg SG, frei Schlachtstätte, o. MwSt

Tierart / HdKl.	04.10.2011	Vorwoche
Jungbullen R3	3,45-3,60	3,45-3,65
Kühe O3	2,53-2,85	2,53-2,85
Färsen O3	2,65-2,98	2,65-3,30

Umfrage d. LWK RLP in Schlachtst. aus RLP

Schlachtlämmerpreise



In Eur kg/LG, incl. 10,7 % MwSt (LG abzgl. 5 % Nüchterung) 03.10.-09.10.11

Klasse 1 jung, vollfleischig :	2,20-2,40
Klasse 2 jung, fleischig :	1,95-2,15
Klasse 3 abfallende Qualitäten:	1,00-1,90

Tendenz: Preise unverändert

Quelle: EZG Weideland w.V., Bitburg-Meckel, Tel.: 06568/ 96 96 46

Lammfleisch Südwest



Amtliche Preisfeststellung (1. FIGDV) in Ba-Wü, Hessen, NRW u. RLP, in Eur/kg, ohne MwSt, für die Woche vom: 26.09.-02.10.11

Nach Schlachtgewicht pauschal abgerechnet

	Stück	SG kg/Tier	Spanne	Ø-Preis
Lämmer	311	17,90	4,01-5,30	5,02

Quelle: LLM Schw.-Gmünd, ADD Trier, LANUV Düsseldorf, RP'en Stuttgart und Gießen

Pferdemarkt Cloppenburg



Vom 12.09.2011; Auftrieb: 67 Pferde;

Schlachtpferdepreise in Eur / kg LG; o. MwSt

1. Qualität	0,70
vollfleischiges Warmblut	0,50-0,65
geringfleischige Pferde	0,40-0,45
Stückpreise/Eur 1. Reitpferde	550-1.300
2. Kleinpferde/Ponys/Esels	100-550

Marktverlauf: ruhig

Nächster Pferdemarkt: 09.11.2011

Quelle: Stadt Cloppenburg

Auktionstermine



Zuchtvieh		Fleischrinder	
Hamm (Schau)	27.10.11	Krefeld:	19.10.11
Bitburg:	03.11.11	Meschede	03.12.11
Alsfeld:	02.11.11		
Hamm:	21.11.11		
Kälber		Absetzer	
Biebesheim:	10.10.11	Alsfeld:	12.10.11
Bitburg:	03.11.11	Krefeld:	19.10.11
Alsfeld:	07.11.11	Alsfeld:	26.10.11
Biebesheim:	14.11.11	Meschede:	27.10.11
Ferkel		Schafe	
Limburg:	21.10.11		

Erzeugerpreise für Schlachtschweine frei Schlachtstätte



Amtliche Preisfeststellung (1. FIGDV), nach Handelsklassen und SG (bei E-P 80-110 kg SG), ohne MwSt.						
Zeitraum:	26.09.-02.10.11	M	E	U	E-P	E-P Vorw.
Baden-Württemberg (31 Betriebe, 64.073 Stück)						
gewogener Ø-Preis (Eur/kg)	0,95-1,23	1,53-1,74	1,36-1,65	-	-	-
Muskelfleisch-Anteil in Prozent	1,14	1,55	1,43	1,54	1,54	1,54
	-	59,50	53,20	58,50	58,60	58,60
Rheinland-Pfalz (9 Betriebe, 20.413 Stück)						
gewogener Ø-Preis (Eur/kg)	1,02-1,21	1,54-1,64	1,32-1,50	-	-	-
Klassen-Anteil in Prozent	1,09	1,57	1,46	1,53	1,53	1,53
Muskelfleisch-Anteil in Prozent	0,38	70,14	24,21	-	-	-
	-	58,42	53,01	-	-	-
Nordrhein-Westfalen (Süd) (25 Betriebe, 402.007 Stück)						
gewogener Ø-Preis (Eur/kg)	1,21-1,25	1,53-1,58	1,36-1,45	-	-	-
Muskelfleisch-Anteil in Prozent	1,23	1,54	1,40	1,52	1,52	1,52
	-	59,20	53,20	58,20	58,20	58,20
Hessen (9 Betriebe, 3.580 Stück)						
gewogener Ø-Preis (Eur/kg)	1,09-1,28	1,52-1,60	1,34-1,48	-	-	-
Klassen-Anteil in Prozent	1,19	1,57	1,45	1,53	1,53	1,54
Muskelfleisch-Anteil in Prozent	1,31	74,05	16,54	92,60	94,02	94,02
	-	59,13	53,06	58,14	58,19	58,19
Thüringen (6 Betriebe, 26.703 Stück)						
gewogener Ø-Preis (Eur/kg)	1,11-1,29	1,56-1,58	1,45-1,47	-	-	-
Muskelfleisch-Anteil in Prozent	1,20	1,57	1,46	1,53	1,53	1,53
	-	58,20	53,10	56,60	56,80	56,80

Quellen: für RLP: ADD Trier; für Hessen: RP Gießen, für sonstige: zuständige Stellen d. Länder

Aktuelle Schlachtstättenpreise



Basis-Preis f. Schlachtschweine, 57 % MFA (in Eur/kg/SG), frei Schlachtstätte		
1. Umfrage in Schlachtstätten aus RLP vom: 04.10.2011		
Spanne:	1,51-1,53	Vorw.: 1,51-1,53
2. Umfrage LLH bei Kurhessischen Genossenschaften vom: 03.10.2011		
Spanne:	1,50-1,53	Vorw.: 1,50-1,53
ISN Notierung		
23.09.-29.09.11	ISN: 1,53-1,56	Median: 1,55
30.09.2011	ISW: 1,53-1,56	Median: 1,53
Quelle: ISN Tel.: 09 00 / 19 00 929		

VEZG Vereinigungspreis



Schlachtschweine mit 57 % MFA, VEZG-AutoFOM-Referenzmaske, frei Schlachtstätte, o. MwSt.	
Wochenpreis vom	30.09.11 (30.09. bis 06.10.11)
AutoFOM-Preisfaktor:	1,53 Eur / Indexpunkt
Preisspanne:	1,53 - 1,56 (Vw.: 1,53)
FOM-Basispreis:	1,53 Eur/kg SG (Vw.: 1,53)
Vermarktungsmenge:	225200 (z. Vw.: - 15.400)
M-Schlachtsauenpreis, frei Schlachtst. 3-5 St.:	1,21
Preisspanne:	1,20 - 1,22 Eur/kg SG
M-Schlachtsauenpreis, Ab Hof:	1,09
Preisspanne:	1,08 - 1,10 Eur/kg SG
Quelle: LWK Nieders. Tel: 09001/190-244, 69 ct/M.	

Ab Hof Preise für Schweine



RLP-Erzeuger-Metzger-Direktverk.; Metzgerqualität (Ø ca. 58-60% MFA; in Eur/kg, o.MwSt)	
Schlachtzeitraum vom	26.09.-02.10.11
Gemeldete Tiere: 622 Preis / kg LG:	1,40
umg. auf SG (79 % Ausschl.):	1,77
Empfehlung der EZG'en aus RLP f.d. Woche vom	03.10.-09.10.11
	1,41 kg LG
Quelle: LWK RLP, Bad Kreuznach	1,78 kg SG

Ferkelpreise Hessen



Ab-Hof-Preise für Standard-Qualitätsferkel (Basis: 28kg), Eur/Tier, o. MwSt., o. Aufschläge für Impfungen und Direktgeschäfte, inkl. aller Qualitäts- zuschläge, nach Abzug aller Vermarktungskosten		
Zeitraum:	26.09.-02.10.11	
Anzahl: 6.765	Preisspanne	Ø-Preis (Vorw.)
Grundpreis¹⁾	34,24-38,00	34,81 (34,36)
50er Gruppe²⁾	38,75-44,50	42,86 (42,45)
100er Gruppe²⁾	40,75-46,80	44,50 (43,99)
Zuschlag bis 30 kg LG	1,00-1,30	
Zuschlag > 30 kg LG	0,40-0,51	
¹⁾ Ferkel o. Zu-/Abschläge, u.a. für Mengen		
²⁾ mit einheitl. Genetik u. Gewicht Quelle: LLH		

Ferkel Baden-Württemberg



Region	Erzielte Ø-Preise der Vorwoche 1)	Notierung 03.10.2011
Hohenlohe und Ober- schwaben	in Eur / St. Spanne Ø	Tendenz Folgewoche
100 Gruppe 2)	30,00-35,00	33,70 ± 0,00
1) gew. Ø-Preise, 25kg-Ferkel, ohne Mykoplasmen- Impfung und ohne MwSt		
2) Ferkel-Gruppe ca. 100 Tiere, einheitlicher Ge- netik und Gewicht, mit QS-Status, frei Vermarkter		
Mehrgewicht: + 1,00 EUR/kg		
LLM Schwäbisch-Gmünd, Info: 0900/1810800		

Ferkelpreise Rheinland-Pfalz / Saarland



1. **Basispreise ab Hof** (o. MwSt.) für Standard-Qualitätsferkel der EZ-Ringe; Ø-Gruppen-Größe:
Ringf.: 30 Stk., Aufzuchtferkel: 200 Ferkel/Partie; z.T. als Poolpreis; ohne Abzüge für Klein- u. Zu-
schläge für Großgruppen; ohne Kosten für Transport u. Impfungen; mit Qualitätszuschlag
"Aufzuchtstall" für den Zeitraum vom: **03.10.-09.10.11**

Die Zu- u. Abschläge für abweichende Mengen u. Qualitäten bei R-Ferkeln sind frei vereinbar!

Basis	kg	Grundpreis bzw. Spanne (Eur/St.)	± Preisveränderung zur Vorw. (Eur/St.)	Zu-/Abschläge (Eur/kg) für Mehrgewicht Mindergew.
Qualitätsring ferkel (R)	25	36,00	± 0,00	bis 30 kg 1,30 1,00 bis 35 kg 0,65 -
Aufzucht- ferkel (A)	8	21,50 — 23,96	± 0,00 — - 0,11	0,50-1,00 0,50-1,00
	30	42,95 — 43,75	- 0,30 — ± 0,00	0,50-0,70 0,70-1,00

2. **Verkaufspreismeldungen der Erzeugerringe aus der Vorwoche, vom** **26.09.-02.10.11**

Basis (kg)	Anzahl Ferkel	Preis/Ferkel (Eur/St.) Spanne Ø-Preis	± Preisveränderung zur Vorw. (Eur/St.)	Zu-/Abschläge (Eur/kg) für Mehrgew. Mindergew.
(R) 25	2.948	36,00-42,00 38,63	+ 0,43	bis 1,30 bis 1,00
(A) 8	3.270	21,50-24,07 21,58	- 0,53	0,50-1,00 0,50-1,00
(A) 30	4.762	41,75-43,75 43,37	---	0,50-0,70 0,70-1,00

Zuschläge: Bei Kleingruppen (Ringferkel), bis 60 Ferkel/Partie, wurden teils Abzüge bis 2,00 Eur/Tier, bei
Großgruppen, ab 100 bzw. 160 Tiere, Zuschläge von bis zu 4,00 Eur/Tier, vor MwSt., berechnet.

Herkünfte: Zwei-/Dreirassenkreuzungen, Hybriden, Systemferkel Quelle: LWK RLP, KH

Ferkelpreise aus Nordwestdeutschland



Ab-Hof-Preise für Qualitäts-Ferkel, ohne MwSt, ohne Aufschlag für Topgenetik u. evtl. Impfungen

Zeitraum	Erzeugungsregion		
	Rheinland	NRW u. Niedersachsen	Niedersachsen
26.09.-02.10.11			
Datenquelle*:	EZG'en Rheinl.	LWK NRW + Nieders.	LWK Nieders.
Basisgewicht / Partengröße	25 kg / 100-170 Stk.	25 kg / 200 Stk.	8 kg / 200 Stk.
eingekaufte Menge in St.	26.996	177.597	14.577
Ø-Preis in Eur / St.	38,00	35,00	21,50
Veränderung z. Vorwoche	- 0,41	± 0,00	± 0,00
Preisspanne Eur / St.	38,00 - 38,00	32,80 - 40,50	18,60 - 23,50
Akt Trend z. VW Eur/St.	± 0,00	± 0,00	-

*VHB: Genossenschaftl. u. priv. Handelsbetriebe; EZG = Erzeugergemeinschaft für Ferkel. Die notierten Preise
für Ring- bzw. Qualitätsferkel sind Grundpreise einschl. Mitgliedsbeitrag und beziehen sich auf die o.a. Verkaufs-
gruppen. Der Ø-Preis wird als Median ermittelt. Für kleinere Partien werden in der Regel Preisabzüge, für größere
Partien Preiszuschläge gewährt. Gewichtsabweichungen zur Basis werden i.d.R. mit 0,75 bis 1,00 Eur/kg ver-
rechnet. Für individuelle Impfprogramme werden zusätzliche Preisaufschläge vergütet.

Quellen: Landwirtschaftskammern Nordrhein-Westfalen und Niedersachsen

Futtermittel



Abgabepreise des Handels an die Landwirtschaft, in Eur/t, frei Hof/Silo (lose, ab 3 t), bzw. ab Lager (gesackt), ohne MwSt., Spannenpreise. * = Einzelmeldung

Erfassungsdatum:		x = lose (> 3 t)		o = gesackt	
		RLP/Saarl.		Hessen	
MAT, ohne Magermilchpulveranteil	o	1.465,20-1.700,00		1.345,00-1.725,00	
MAT, Magermilchpulverant. > 35 %	o	1.899,20-2.530,00		1.802,00-2.467,00	
Ergänzfutter für Aufzuchtälkälber, 18% RP	x	290,00-350,00		280,00-376,50	
Milchleistungsfutter 14/15 - III	x	249,00-276,00		238,00-284,00	
Milchleistungsfutter 18 - III	x	235,00-270,00		236,50-272,50	
Ferkelaufzucht, 13,2-13,6 MJ/kg	x	300,00-380,00		362,00-406,00	
Sauenfutter, 13,0 MJ/kg	x	310,00-330,00		310,00-342,00	
Schweinemastfutter					
Vormast, 1,0-1,15% Lysin, >13,2MJ/kg	x	262,00-320,00		275,00-334,00	
Endmast, 0,9-1,0% Lysin, >12,6MJ/kg	x	230,00-295,00		267,50-304,00	
Ergänzungsfutter Mastschw., 12,6 MJ/kg;	x	355,00-390,00		331,00-400,00	
28% Rohprotein	o	460,00-460,00		-	
Legehennenalleinfutter, 11,4 MJ/kg,	x	295,00-339,00		339,00-354,00	
0,38 % Methionin	o	504,00-510,00		-	
Broileralleinfutter, 13,4 MJ/kg	x	325,00-330,00		-	
Putenalleinfutter, Phase 6, 11,5 MJ/kg	x	300,00-320,00		-	
Sojaschrot, 43-44% Rohprotein	x	335,00-350,00		330,00-345,00	
	o	420,00-461,50		-	
Rapsschrot, ca. 34 % Rohprotein	x	230,00-240,00		213,00-240,00	
Weizenkleie (Normtyp)	o	155,00-190,00		-	
Melasseschnitzel, gepresst	x	180,00-280,00		-	
Alleinfutter f. Mastschafflämmer	o	405,00-459,50		-	
Ergänzungsfutter für Zuchtschafe	x	240,00-300,00		-	
Raufutter					
Einkaufspreise des Handels, ab Hof, in Eur/t, o.MwSt.					
Heu, kleine HD-Ballen, 1. Schnitt		190,00-205,00		165,00-260,00	
Heu, Rundballen, 1. Schnitt		170,00-195,00		150,00-240,00	
Heu, Quaderballen, 1. Schnitt		175,00-200,00		150,00-240,00	
Stroh, kleine HD-Ballen		115,00-120,00		120,00-190,00	
Stroh, Rundballen		100,00-115,00		110,00-180,00	
Stroh, Quaderballen		105,00-120,00		120,00-180,00	

Quelle: Landwirtschaftskammer RLP und LLH Kassel

Eierpreise



Erzeugerpreise für Güteklasse A, lose, in Cent / St.					Eiernotierung Südwest vom 4. Oktober 2011		
Rheinland - Pfalz vom: 26.09.-02.10.11			Hessen vom: 26.09.-02.10.11		Großhandelsabgabepreise an den LEH, ohne MwSt und ohne KVP, Eur/100 Stück		
Gew.-Kl.	Spanne	Ø-Preis	Spanne	Ø-Preis	Bodenhaltung		
aus Käfighaltung, an Handel u. Großverbraucher, frei Empf., von 1 bis 15 Kisten à 360 Stück, o. MwSt.					Gewichts-	Eur/100 St.	Eur/100 St.
XL	12,45-16,00	13,41	-	14,20	klasse	04.10.11	27.09.11
L	7,73-11,50	8,75	-	8,90	XL	14,50	14,50
M	7,00-10,50	7,95	-	8,65	L	9,50	9,50
S	-	5,83	-	-	M	8,00	8,00
aus Bodenhaltung, an Handel- u. Großverbraucher o. MwSt.					S	4,50	4,50
XL	15,65-19,20	16,10	12,50-19,70	16,13	Tendenz:	ausgeglichen	ausgeglichen
L	11,10-15,00	12,50	6,45-17,50	12,60	Freilandhaltung		
M	10,35-13,00	11,24	5,30-15,50	11,11	Gewichts-	Eur/100 St.	Eur/100 St.
S	8,80-12,00	8,95	3,25-10,95	6,49	klasse	04.10.11	27.09.11
aus Bodenhaltung, an Endverbraucher, lose, inkl. MwSt.					XL	16,50	16,50
XL	19,00-27,00	22,85	16,00-24,00	20,52	L	10,50	10,50
L	17,00-23,00	20,00	15,00-22,00	18,43	M	9,00	9,00
M	13,00-20,00	17,25	13,00-20,00	16,61	S	4,50	4,50
S	10,00-15,00	12,90	9,00-15,00	12,30	Tendenz:	ausgeglichen	ausgeglichen
Quelle: Landwirtschaftskammer RLP; LLH Kassel					Quelle: Warenbörsen Stuttgart / Mannheim		

Sauen/Ferkel Südhessen



Ring-Preis im Erzeuger-Direktgeschäft in Ableitung vom Schlachtschweinepreis in Eur ohne MwSt

Zeitraum:		10.10.-16.10.11	
Ferkel			
Basis 25 kg, geimpft gg. Mykoplasmen, mit einheitl. Genetik u. Gewicht, Verkauf ab Hof, ohne Zuschläge für Mengen			47,81
Mehrgewichtszuschlag 25-33 Eur/kg LG			1,30
Mehrgewichtszuschlag > 33 Eur/kg LG			0,50
Jungsaunen			
Basis mind. 95 kg LG u. 180 Lebenstage, Nettoendpreis ab Hof			251,25
Quelle: Schweine-Kontrollring Südhessen, LLH			

Ferkel Rhön-Vogelsberg



Ab-Hof-Preis, o. MwSt, der EZG Rhön-Vogelsberg für den Zeitraum:		03.10.-09.10.11	
Basis 28 kg-Ferkel, Eur/St		46,00	
Mehrgewicht (28-30) Eur/kg LG		1,28	
Mehrgewicht, >30 kg:		kein Zuschlag	
Quelle: EZG Qualitätsfleisch Rhön-Vogelsberg			

Hybrid-Jungsaunen



Basispreis: 5-10 Tiere/Lieferung; frei Hof, ab 90 kg LG, kg LG (o. MwSt.); Zeitraum:				26.09.-02.10.11
Spanne:		297,00-328,00 E/Tier	Median: 318,00	
Jungsaunenpreise: ohne Zu-/Abschläge bei abweichender Gruppengröße, Paritäten oder div. Boni-Mali-Regel.				
Quelle: JSR, BHZP-RLP/Hessen, PIC, TOPIGS Hülseberger Zuchtschweine				

Warenterminbörsen



Eurex, Schluss-Kurse 04.10.2011			
Schlachtschw.-Kontrakte; 8.000 ± 500 kg SG;			
Cash-Settlement-Abrechn. nach "Eurex Hog Index", 56 % ± 3 % MFA, 85-100 kg, SG/Tier			
Liefermonat	Umsatz	Eur/kg	Vorwoche
Okt 11	0	1,500	1,500
Nov 11	0	1,470	1,455
Dez 11	0	1,470	1,450
Jan 12	0	1,360	1,360
Feb 12	0	1,458	1,470
Mrz 12	0	1,520	1,520
Apr 12	0	1,530	1,530
Mai 12	0	1,530	1,530
Eurex, Schluss-Kurse 04.10.2011			
Ferkel-Kontrakte; 100 St./25 kg LG; Cash-Settle.-Abrechnung auf Basis des "Eurex Piglet Index"			
Liefermonat	Umsatz	Eur/St.	Vorwoche
Okt 11	0	34,50	34,50
Nov 11	0	36,00	36,00
Dez 11	0	38,50	38,50
Jan 12	0	41,50	41,50
Feb 12	0	46,00	44,50
Mrz 12	0	46,00	46,00
Apr 12	0	46,00	48,00
Mai 12	0	46,00	47,00
Quelle: Eurex Frankfurt			

Großmarkt-/ Verbraucher-/ Erzeugerpreise für Obst und Gemüse



	Großmarkt-Preise		Ökologische Erzeugung in Hessen			
	BLE - gewogene Ø-Preise, div. Großmärkte *) , ohne MwSt		Erzeuger an LEH Ø-Preise ohne MwSt		Großhandel an LEH Ø-Preise ohne MwSt	
	26.09.-02.10.11		04.10.2011		04.10.2011	
	akt. Woche	Vorw.	akt. Woche	Vorw.	akt. Woche	Vorw.
OBST						
Äpfel (kg) 70-80mm						
Cox Orange	0,81	1,11	1,50	1,50	1,85	1,88
Gala	0,93	-	1,65	1,70	1,65	1,70
Birnen (kg) 70-80mm						
Williams	0,67	0,72	1,90	1,95	1,75	1,85
Beerenobst						
Erdbeeren (kg)	3,67	3,55	-	-	-	-
Trauben blau (kg)	-	-	2,44	2,54	2,13	2,57
Trauben weiß (kg)	-	-	2,42	2,43	1,88	1,93
Steinobst						
Nektarinen (kg)	-	-	-	2,65	-	2,82
Pfirsiche (kg)	-	-	3,95	2,45	3,95	2,67
Pflaumen (kg)	0,72-1,10	0,65-1,02	1,63	1,78	1,65	1,83
GEMÜSE U. SALAT						
Auberginen (kg)	2,00	1,96	3,13	3,13	3,10	3,25
Eissalat (Stk)	0,51	0,48	0,70	0,69	0,86	0,79
Buschbohnen (kg)	1,42	1,46	3,72	3,54	3,75	3,75
Stangenbohnen (kg)	2,34	2,38	4,30	4,12	-	3,90
Schlangengurken (Stk)	0,84-0,95	0,86-1,15	1,20	1,14	1,33	1,25
Gemüsepaprika (kg)	1,60-1,62	1,42-1,98	4,36	4,95	4,65	4,95
Tomaten (kg)	0,89	1,25	1,90	1,90	2,35	2,15
Zucchini (kg)	0,91	0,84	1,60	1,50	1,70	1,50
Zuckermais (Stk)	-	-	0,81	0,78	0,76	0,72
Peperoni (kg)	-	-	21,50	21,70	14,98	15,82
Endivien (Stk)	0,55	0,56	0,97	0,98	1,00	0,95
Bataviasalat (Stk)	-	-	0,81	0,77	0,92	0,81
Kopfsalat (Stk)	0,35	0,39	0,81	0,77	0,86	0,79
Lollo rosso (Stk)	-	-	-	-	1,00	0,90
Spinat gew. (kg)	-	-	3,02	2,88	2,80	2,65
Blumenkohl (Stk)	0,71	0,61	2,09	1,56	1,81	1,59
Broccoli (kg)	-	-	2,23	2,27	2,35	2,33
Chinakohl (kg)	-	-	1,37	1,40	1,23	1,33
Rotkohl (kg)	-	-	1,03	1,0,3	1,01	1,05
Spitzkohl (kg)	-	-	1,37	1,15	1,32	1,18
Fenchel (kg)	-	-	2,28	2,05	2,38	2,08
Möhren (kg)	0,52-0,53	0,52-0,53	-	0,89	1,20	0,90
Lauch (kg)	0,68	0,74	1,91	1,97	1,85	1,85
Zwiebeln gelb (kg)	0,34	0,20	1,00	0,98	1,09	1,14

*) Handelskasse I; Frankfurt, München, Köln, Berlin, Hamburg

Quelle: LWK RLP, BLE, LLH Kassel

Ökoprodukte ab Hof



Ökologische Erzeugung in Hessen		
Ab Hof-Preise inkl. MwSt		
	04.10.2011	
Produkte	von - bis	Ø
Bataviasalat (Stk)	1,00-1,39	1,18
Eichblattsalat (Stk)	1,00-1,30	1,12
Eisbergsalat (Stk)	-	1,49
Kopfsalat (Stk)	0,99-1,49	1,16
Lollo bionda (Stk)	1,00-1,30	1,15
Lollo rosso (Stk)	1,00-1,30	1,10
Mangold (kg)	3,50-4,29	3,88
Rucola (Bd)	1,39-1,50	1,45
Auberginen (kg)	2,75-5,89	4,53
Buschbohnen (kg)	4,45-5,99	5,35
Stangenbohnen (kg)	-	5,95
Schlangengurken (Stk)	1,10-1,45	1,22
Kürbis Hokkaido (kg)	1,49-2,25	1,73
Paprika rot (kg)	4,00-8,99	6,17
Peperoni (kg)	14,90-27,90	23,10
Tomaten (kg)	2,00-4,29	3,26
Zucchini grün (kg)	2,49-2,60	2,52
Zuckermais (Stk)	1,19-1,35	1,24
Kohlrabi (Stk)	0,95-1,29	1,14
Blumenkohl (Stk)	1,95-3,69	2,61
Broccoli (kg)	2,90-3,99	3,63
Rotkohl (kg)	1,49-1,80	1,65
Fenchel (kg)	3,35-3,99	3,58
Radieschen (Bd)	1,35-1,44	1,39
Möhren gew. (kg)	1,29-1,70	1,50
Rettich weiß (Bd)	-	1,45
Rote Beete (kg)	1,49-1,99	1,74
Staudensellerie (Stk)	2,29-2,50	2,40
Knoblauch (kg)	12,90-14,90	13,90
Lauch (kg)	2,49-3,00	2,87
Zwiebeln gelb (kg)	1,49-1,80	1,69
Basilikum (Topf)	-	1,50
Petersilie glatt (Bd.)	-	1,29
Dill (Bd)	1,39-1,49	1,44
Kresse (Schale)	0,95-1,09	1,00

Quelle: LLH Kassel

Wareterminbörse



Eurex Frankfurt			
Liefermonat	Umsatz	Euro/t	Vorw.
Schlussnot. London Potato Future 04.10.2011 Futures , Menge: 25 t, frei handelbare Ware, versch. Qualitäten für britischen Markt. (Cash-Settlement-Abrechnung auf Basis "Eurex London Potato-Index")			
Apr 12	0	140,00	140,00
Schlussnot. für Veredelungs-kartoffeln , Menge: 25 t, u. a.: Bintje, Asterix, max 65 Knollen/10 kg (Cash-Settlement-Abrechnung auf Basis "Eurex EU-Process Potato-Index")			
Nov 11	0	50,00	49,00
Apr 12	145	69,00	68,00
Jun 12	0	79,00	80,00

Quelle: Eurex Frankfurt

Speisekartoffeln



04.10.2011		RLP-Nord	RLP-Süd	Hessen
Erzeugerpreise, Eur/dt, ohne MwSt. lose, frei Rampe, vor Abzug Sortierkosten	1	10,00	12,00	10,00-14,00
	2	9,00	11,00	9,00-12,00
Direktabsatz Erzeuger-Verbraucher	1	28,00-60,00	32,00-56,00	-
Eur/dt, inkl. MwSt., in 10 + 12,5 kg Säcken	2	28,00-55,00	32,00-56,00	65,00-76,00
Direktabsatz Erzeuger-Verbraucher	1	40,00-80,00	50,00-78,00	-
Eur/dt, inkl. MwSt., in 2 bis 5 kg Säcken	2	40,00-80,00	50,00-78,00	-
Großhandelsabgabepreise				
Eur/dt, ohne MwSt., mit Sack,	1	20,00-30,00		18,00-30,00
Mindestabgabe eine Palette	2	20,00-28,00		17,00-30,00
Kleinverkaufspreise LEH, Discounter				
Eur/dt, inkl. MwSt. in 2 bis 5 kg-Netzen	1	36,00-80,00		-
	2	33,00-80,00		-

1 = festkochende Sorten, 2 = vorw. festkochende Sorten

Quelle: LWK RLP; LLH Kassel

gültig vom 05.10.11 bis 12.10.11