



## Aktuelles Markttelegramm



### Tierische Erzeugnisse

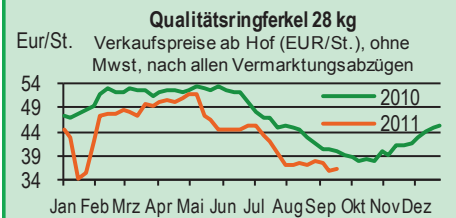
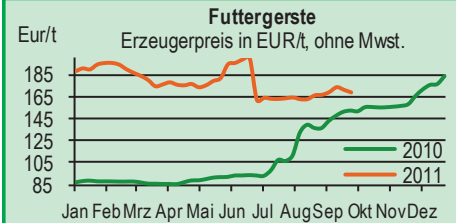
- Schlachtrinder** Am regionalen Schlachtrindermarkt schwächt sich der Druck auf die Erzeugerpreise wieder ab; bei insgesamt gedrosseltem Erzeugerangebot und belebtem Inlandsabsatz tendieren Jungbullen gut behauptend, weibliche Kategorien zumindest mit begrenztem Preisspielraum nach unten.
- Schlachtschweine** Der Umsatz am Schlachtschweinemarkt bleibt bundesweit relativ hoch, die Marktlage dabei weiter ausgeglichen; höhere Auszahlungspreise fortgesetzt nicht durchsetzbar.
- Ferkel** Regional steht dem zuletzt etwas größeren Angebot eine unverändert verhaltene Nachfrage gegenüber. Dem bundesweiten Trend folgend, verharrten die Ferkelpreise dennoch auf dem zuletzt erreichten Preisniveau.
- Nutzkälber** Kälbermarkt in ruhigen Bahnen, Angebot findet auf bisherigem Preisniveau stetigen Absatz. Gefragt sind gut masfähige Tiere, knappere Qualitäten stehen eher unter Preisdruck.
- Eier/Geflügel** Eiermarkt neigt weiter zur Schwäche. Das umfangreiche Angebot an Eiern trifft zwar bei LEH und Produktenindustrie auf stetige Abnahme, dennoch bleibt eine deutliche Absatzbelegung weiter aus. Preise auf niedrigem Niveau stabil. Keine wesentliche Veränderung am Schlachtgeflügelmarkt. Das warme Herbstwetter fördert nochmal den Absatz von Grillfleisch, die Preise tendieren aber überwiegend seitwärts.

### Pflanzliche Erzeugnisse und Futtermittel

- Getreide und Ölsaaten** Die Turbulenzen an den internationalen Börsen und Terminmärkten bleibt nicht ohne negative Auswirkung auf die Erzeugerpreise am regionalen Getreidemarkt. Besonders enttäuschend sind die hohen Abschläge bei qualitativ hochwertigem A- und B-Weizen. Aber auch Futtergetreide schwächer bewertet, die beginnende Maisesernte könnte hier zudem für steigende Angebotsdruck sorgen. Brotroggen bleibt weiter mit festen Notierungen gesucht, während Braugerste ebenfalls schwächer tendiert; weiterhin fehlt das Entgegenkommen der Mälzereien für proteinreiche Partien. Auch die Rapskurse konnten sich dem Sog der Börsen nicht entziehen, zur Wochenmitte jedoch wieder spürbare Erholung. Auf Erzeugerseite bleibt die Abgabebereitschaft verhalten, Weizenaussaat und Erntearbeiten haben Vorrang.
- Futtermittel** Der Kursrutsch bei den Ölschrotten konnte die schwache Umsatzlage nicht beleben; mittlerweile erholen sich die Notierungen wieder. Mischfutter nach Vorgaben der schwachen Rohstoffmärkte mit rückläufiger Preisentwicklung, auch hier bleibt der Absatz hinter den Erwartungen. Mühlennachprodukte und Melasseschnitzpellets mit ruhigem Marktverlauf und leicht schwächeren Notierungen.
- Kartoffeln** Das Ende der Kartoffelernte ist in Sicht. Bis auf wenige Flächen werden die Rodearbeiten im Speisekartoffelbereich gegen Ende der Woche zum Abschluss kommen. Erzeuger berichten von sehr hohen Erntemengen mit Spitzenerträgen teils über 600 dt/ha, was den derzeitigen Preisdruck erhöht. Abgesehen vom überdurchschnittlichen Übergrößenanteil ist man mit den Qualitäten sehr zufrieden. Erzeugerpreise halten das Vorwocheniveau, Direktvermarkterpreise geben nach.

Quelle: LWK RLP, Agrarzeitung

## Blick in den Markt



## Warenterminbörsen



### Euronext Paris

Liefermon.	Umsatz	Euro/t	Vorwoche
------------	--------	--------	----------

Schlussnotierungen für Exportweizen **27.09.2011**

Menge: 50 t; 76 kg/hl, intervent.-fähig; L.-ort Rouen

Nov 11	21.369	194,50	196,00
Jan 12	7.585	194,25	196,00
Mar 12	5.560	194,50	196,25
May 12	1.889	194,75	196,50

Schlussnotierungen für Raps **27.09.2011**

Menge: 50 t; diverse Lieferorte in Deutschl./Frankr.

Nov 11	5.642	438,75	443,25
Feb 12	5.647	422,25	428,75
May 12	1.794	414,50	422,75
Nov 12	156	399,50	407,00

Schlussnotierungen für Mais **27.09.2011**

Menge: 50 t; 15% H<sub>2</sub>O, 4% Bruchkör./Lief. Atlantic

Nov 11	1.242	198,75	204,00
Jan 12	232	200,75	206,25
Mar 12	324	202,75	207,75
Aug 12	0	209,00	211,50

Schlussnotierungen für Braugerste **27.09.2011**

Menge: 50t, 14,5% H<sub>2</sub>O, 11,5% Prot, 95% Keimf.

Nov 11	174	255,00	257,25
Jan 12	40	256,00	261,75
Mar 12	100	256,25	260,75
Aug 12	0	244,00	248,50

### Cbot Chicago

Schlussnotierungen für Weizen **27.09.2011**

Menge: 5000 US.bsh. (~136 t), Nr.2 Soft Red Winter

DEC 11	47.674	178,20	181,40
MAR 12	6.757	187,40	191,30
MAY 12	1.933	191,60	197,40

Schlussnotierungen für Sojaschrot **27.09.2011**

Menge: 100 Short Tons. (~91 t), 48% Protein

OCT 11	18.017	264,50	278,10
DEC 11	55.827	267,60	281,70
JAN 12	7.082	269,60	283,40

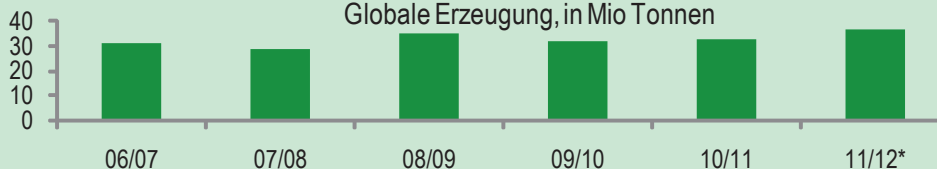
Quelle: Euronext, CBoT

## Aktuelle Marktgrafik



### Angebot von Sonnenblumensaat


Globale Erzeugung, in Mio Tonnen



### Global führende Anbieter

Angebot 2011/12\*, in Mio Tonnen

Veränderungen zum Vorjahr, in Prozent



Quelle: Oil World, \*Prognose September 11, © Agrarzeitung, Grafik: LWK RLP

## Erzeugerpreise für Getreide, Ölfrüchte und Körnerleguminosen



Basispreise des Agrarhandels, frei Erzeuger, für Standardqualität, in Eur/t, ohne MwSt.							Streckengeschäfte		
Erfassungsdatum:	Hessen			Rheinland-Pfalz			Hessen	RLP	
27.09.2011	Spanne	Landes-Ø	Vorwoche	Spanne	Landes-Ø	Vorwoche	Ab-Hof Ø	Ab-Hof Ø	Franko Ø
* Einzelmeldung									
Eliteweizen 14,0-14,5/50-55/250-280	200,00-215,00	<b>210,00</b>	214,25	195,00-195,00	<b>195,00</b>	199,30	216,15	204,50	-
Qualitätsweizen (A) 13,5/40/250	185,00-205,00	<b>194,25</b>	197,80	180,00-190,00	<b>187,20</b>	190,50	202,10	195,60	198,00
Brotweizen (B) 11,5-12,0/220	175,00-195,00	<b>185,05</b>	188,40	172,50-182,50	<b>178,90</b>	182,30	193,65	188,10	193,00
Mahl- bzw. Brotroggen, FZ>120	185,00-210,00	<b>195,75</b>	197,20	200,00-210,00	<b>203,00</b>	201,00	207,50	205,00	209,50
Futterroggen	-	-	-	150,00-165,00	<b>159,20</b>	162,70	-	167,10	-
Sommerbraugerste 11,5% Prot.	220,00-240,00	<b>232,20</b>	232,50	220,00-245,00	<b>233,20</b>	234,60	238,55	239,20	242,50
Winterbraugerste	-	-	-	200,00-225,00	<b>213,30</b>	214,20	-	217,50	220,00
Futtergerste >62 kg/hl	170,00-185,00	<b>178,65</b>	179,15	165,00-175,00	<b>169,30</b>	171,60	186,65	176,50	181,20
Futterweizen	170,00-185,00	<b>179,35</b>	179,65	170,00-180,00	<b>172,00</b>	172,80	188,00	177,60	182,50
Futterhafer	160,00-180,00	<b>168,90</b>	169,40	170,00-180,00	<b>175,90</b>	177,70	177,50	182,30	-
Körnermais	204,00-220,00	<b>215,65</b>	217,70	185,00-195,00	<b>189,40</b>	190,70	222,35	197,50	-
Triticale	165,00-190,00	<b>175,15</b>	176,20	165,00-175,00	<b>167,80</b>	170,10	185,00	174,50	179,20
W.-Raps	410,00-430,00	<b>424,25</b>	427,00	415,00-430,00	<b>423,40</b>	429,80	430,70	436,10	440,00

Quelle: LLH, Kassel u. LWK RLP, Bad Kreuznach

## Börsennotierungen für Getreide, Ölfrüchte und Körnerleguminosen



Großhandelsabgabepreise in Eur/t, o. MwSt.; überwiegend frei Fuhre/Waggon bzw. Mühle/Station bei sofortiger Lieferung;

Quelle: "Warenbörsen der angegebenen Orte"

G=Geld, B=Brief, PS=Papiersack, lo=lose

Börsen	Köln	Mannheim	Würzburg	Frankfurt	Stuttgart	Paderborn
Notierungen am:	22.09.2011	26.09.2011	23.09.2011	22.09.2011	27.09.2011	26.09.2011
Brotweizen 11,5-12,0/220	205,00-207,00	198,00-202,00	190,00-192,50	200,00-205,00	201,00-203,00	202,00-205,00
A-Weizen > 13,0-13,5/250	-	207,00-212,00	195,00-205,00	205,00-210,00	211,00-213,00	-
E-Weizen 14,5/50-55/250-280	-	227,00-232,00	-	-	-	-
Futterweizen > 70 / 72 kg/hl	-	192,00-195,00	-	190,00-195,00	196,00-199,00	202,00-205,00
Brotroggen > 120 FZ	240,00	225,00-230,00	220,00-234,00	230,00-235,00	-	235,00-237,00
Braugerste, Inland	-	-	-	-	255,00-259,00	-
Futtergerste > 62 kg/hl	-	188,00-192,00	-	188,00-192,00	-	202,00-204,00
Qualitätshafer > 52/53 kg/hl	-	-	-	-	199,00-203,00	225,00-230,00
Triticale (max. 10 % Auswuchs)	-	188,00-190,00	-	-	-	196,00-198,00
Mais	205,00 G	-	-	200,00-205,00	-	-
Raps	445,00-152,00 G	436,00-438,00	430,00	-	447,00-449,00	440,00-441,00
Milchl.futter: ESt II, 20 % RP	-	235,00-240,00	-	-	-	-
Milchl.futter: ESt III, 18 % RP	-	255,00-260,00	-	-	-	-
Ferkelstarter >13,8 MJ ME/kg, 18% RP	-	347,00-352,00	-	-	-	-
Schweinemastfutter 13 MJ, 16% RP	-	258,00-263,00	-	-	-	-
Legehennenalleinfutter: 11,4 MJ	-	327,00-332,00	-	-	-	-
Sojaschrot, 43-44 % RP	290,00-293,00 B	288,00-291,00	283,00-285,00	-	295,00-296,00	290,00-292,00
Rapsschrot	178,00-184,00 B	187,00-189,00	183,00-195,00	-	-	180,00-181,00
Weizenkleie	145,00 B	125,00-130,00	115,00	130,00-135,00	114,00-117,00	140,00-142,00
Roggenkleie	-	120,00-125,00	-	-	-	-
Melasseschnitzel	154,00 B	161,00-164,00	-	-	-	-
Wiesenheu, 1. Schnitt, kl. Ballen	196,50-225,00	-	-	-	-	-
Wiesenheu, 1. Schnitt, Rundballen	177,50-198,00	-	-	-	-	-
Gerstenstroh, große Rechteckballen	-	-	-	-	-	-
Weizenstroh, große Rechteckballen	117,50-130,00	-	-	-	-	-
Weizenstroh, kleine Ballen	102,50-111,00	-	-	-	-	-

Die Konditionen und Paritäten der Börsen sind z. T. sehr unterschiedlich. Die Preise sind nicht unmittelbar vergleichbar.

Preistendenzen sind jedoch im zeitlichen Vergleich der jeweiligen Börsennotierungen erkennbar.

## Aktuelle Preisinfos aus Rheinland-Pfalz und Hessen



Infotelefon der LWK: 0671/793-1200  
 Montags 16:00 Uhr: Ringferkel, Preisempfehlung  
 Schlachtschweine Nordw.-Deutschland.  
 Dienstag 16:00 Uhr: Schlachtstättenpreise, Erzeuger-  
 Metzger Notierungen, 1. FIGDV, Nutzkälber

Landwirtschaftskammer Rheinland-Pfalz  
 Burgenlandstr. 7, 55543 Bad Kreuznach  
 Ref. 25 Markt, 0671/793-1155  
 www.lwk-rlp.de  
 markt@lwk-rlp.de

Landesbetrieb Landwirtschaft Hessen  
 Kölnische Str. 48-50, 34117 Kassel  
 Marktinformation, 0561/7299-267  
 www.agrarberatung-hessen.de  
 marktinfo@llh.hessen.de

## Erzeugerpreise für Rinder frei Schlachtstätte



Amtliche Preisfeststellung (1.FIGDV) für Schlachtrinder, für Rheinland-Pfalz und Hessen; Preise €/kg/SG frei Schlachtstätte, ab 2010 ggf. mit **Bio-/Markenfleisch-Zuschlägen** od. mit sonst. Boni-Zahlungen; o. MwSt

Anzahl Meldungen: 6		Stück: 1.105		Schlachtzeitraum: 19.09.-25.09.11		
Kategorie	Handelsklasse	Stück	Preisspanne*	Ø-Preis	Kg/Stück	Ø-Preis Vorw.
Jungbullen	U 2	34	3,51-3,78	3,60	390,87	3,61
	R 2	20	3,40-3,68	3,55	348,40	3,51
	<b>R 3</b>	<b>17</b>	<b>3,33-3,70</b>	<b>3,57</b>	<b>349,50</b>	<b>3,58</b>
	O 2	15	3,02-3,20	3,09	322,95	-
	O 3	20	3,07-3,17	3,10	342,87	3,08
	P 2	11	2,44-2,95	2,63	283,84	-
	P 3	15	2,72-3,05	2,81	309,64	-
	E-P insg.	167	-	3,28	342,73	3,26
Kühe	R 3	22	2,77-3,01	2,89	347,34	3,01
	O 2	29	2,53-2,79	2,67	299,37	2,87
	<b>O 3</b>	<b>150</b>	<b>2,71-2,89</b>	<b>2,81</b>	<b>330,31</b>	<b>2,88</b>
	P 1	255	1,94-2,48	2,05	235,32	2,12
	P 2	83	2,32-2,45	2,37	268,64	2,44
	P 3	74	2,34-2,55	2,41	269,26	2,51
		E-P insg.	734	-	2,50	286,57
Färsen	R 3	16	2,96-3,43	3,25	303,33	3,39
	<b>O 3</b>	<b>23</b>	<b>2,65-2,95</b>	<b>2,80</b>	<b>266,90</b>	<b>2,96</b>
	O 4	19	2,56-2,81	2,77	290,44	2,87
	P 2	13	1,50-2,41	2,13	191,32	-
	P 3	16	2,11-2,63	2,43	250,20	2,56
		E-P insg.	145	-	2,91	272,00

\* gebildet aus den errechneten Mittelwerten der Meldebetriebe Quelle ADD Trier

Schlachtzeitraum: 19.09.-25.09.11		Amtliche Preisfeststellung (1.FIGDV) für Schlachtrinder im Preisgebiet							
		Baden-Württemberg				Nordrhein-Westfalen			
Kategorie	HdKl.	Preisspanne	Ø-Preis	Vorwo	Kg/Stk.	Preisspanne	Ø-Preis	Vorwo	Kg/Stk.
Jungbullen	U 3	3,64-3,70	<b>3,66</b>	3,66	425,00	3,55-3,65	<b>3,62</b>	3,64	443,60
	<b>R 3</b>	<b>3,50-3,91</b>	<b>3,62</b>	3,60	389,00	3,50-3,60	<b>3,56</b>	3,58	398,50
	O 3	3,07-3,37	3,33	3,35	355,00	3,34-3,40	3,37	3,38	369,50
Kühe	R 3	2,99-3,06	3,04	3,09	363,00	2,90-2,99	2,93	3,00	355,20
	<b>O 3</b>	<b>2,77-2,89</b>	<b>2,85</b>	2,91	324,00	2,80-2,89	<b>2,85</b>	2,88	330,80
	P 1	1,84-2,14	2,05	2,12	233,00	2,04-2,21	2,14	2,17	235,90
Färsen	R 3	3,21-3,47	3,32	3,31	306,00	3,07-3,28	3,18	3,16	302,90
	<b>O 3</b>	<b>2,81-3,09</b>	<b>2,87</b>	2,89	282,00	2,71-2,90	<b>2,79</b>	2,82	287,80

Quellen: für RLP und Hessen: ADD Trier; für Ba-Wü.: LLM Schwäb. Gmünd; für NRW: LEJ

## Erzeugerpreise für Nutzkälber ab Hof



1. u. 2. Qualität, zur Bullen- bzw. Kälbermast geeignet; Alter ab 14 Tage; ca. 40 bis 60 kg LG in Eur/St.; inkl. MwSt., nach allen Vermarktungsabzügen

Region	Hessen				Rheinland-Pfalz			
	19.09.-25.09.11				26.09.-02.10.11			
Woche vom:	Stk.	Spanne	Ø-Preis	Vorw.	Stk.	Spanne	Ø-Preis	Vorw.
<b>Bullenkälber</b>								
Holstein sbt.	447	81-145	112	113	405	80 - 130	102	102
Holstein rbt.	35	94-151	114	117	54	80 - 135	108	111
Kreuzungen	18	150-200	187	196	46	150-340	203	237
Fleckvieh	11	285-354	311	-	3	120 - 150	138	135
3. Qualität	27	22-40	34	30	19	10 - 90	44	46
<b>Mutterkälber</b>								
Holstein	11	40-65	46	40	6	30 - 50	41	46
Kreuzungen	12	115-144	125	124	15	105-220	144	149
3. Qualität	-	-	-	-	-	-	-	-

Quelle: LLH Kassel, LWK RLP, Bad Kreuznach

Erzeugerpreise für Fleckviehkälber; bis 100 kg LG, ab Hof, in Eur je kg LG, o. MwSt

Zeitraum: 19.09.-25.09.11		(Veränderungen zur Vorwoche)	
Region	Bayern	Baden-Württemberg	
<b>Bullenkälber</b>	5,22 (- 0,12)	5,04 (± 0,00)	
<b>Mutterkälber</b>	2,47 (- 0,01)	2,64 (± 0,00)	

Quelle: LBV-BW, BBV

## Aktuelle Schlachtstättenpreise



Preise für Schlachtrinderhälften, in Eur/kg SG, frei Schlachtstätte, o. MwSt

Tierart / HdKl.	27.09.2011	Vorwoche
Jungbullen R3	3,45-3,65	3,45-3,62
Kühe O3	2,53-2,85	2,60-2,89
Färsen O3	2,65-3,30	2,75-3,30

Umfrage d. LWK RLP in Schlachtst. aus RLP

## Schlachtlämmerpreise



In Eur kg/LG, incl. 10,7 % MwSt (LG abzgl. 5 % Nüchterung)		26.09.-02.10.11
Klasse 1 jung, vollfleischig :		<b>2,20-2,40</b>
Klasse 2 jung, fleischig :		<b>1,95-2,15</b>
Klasse 3 abfallende Qualitäten:		<b>1,00-1,90</b>
<b>Tendenz: Preise unverändert</b>		
Quelle: EZG Weideland w.V., Bitburg-Meckel, Tel.: 06568/ 96 96 46		

## Lammfleisch Südwest



Amtliche Preisfeststellung (1. FIGDV) in Ba-Wü, Hessen, NRW u. RLP, in Eur/kg, ohne MwSt, für die Woche vom: **19.09.-25.09.11**

Nach Schlachtgewicht pauschal abgerechnet				
	Stück	SG kg/Tier	Spanne	Ø-Preis
<b>Lämmer</b>	475	19,90	4,07-5,30	<b>5,02</b>

Quelle: LLM Schw.-Gmünd, ADD Trier, LANUV Düsseldorf, RP'en Stuttgart und Gießen

## Pferdemarkt Cloppenburg



Vom 12.09.2011; Auftrieb: 67 Pferde;	
Schlachtferdepreise in Eur / kg LG; o. MwSt	
1. Qualität	<b>0,70</b>
vollfleischiges Warmblut	<b>0,50-0,65</b>
geringfleischige Pferde	<b>0,40-0,45</b>
Stückpreise/Eur 1. Reitpferde	<b>550-1.300</b>
2. Kleinpferde/Ponys/Esels	<b>100-550</b>
<b>Marktverlauf: ruhig</b>	
<b>Nächster Pferdemarkt:</b>	<b>09.11.2011</b>
Quelle: Stadt Cloppenburg	

## Auktionstermine



Zuchtvieh		Fleischrinder	
Alsfeld:	05.10.11	Krefeld:	19.10.11
Bitburg:	06.10.11	Meschede	03.12.11
Hamm (Schau)	27.10.11		
Bitburg:	03.11.11		
Kälber		Absetzer	
Bitburg:	06.10.11	Meschede	06.10.11
Biebesheim:	10.10.11	Alsfeld:	12.10.11
Bitburg:	03.11.11	Krefeld:	19.10.11
Alsfeld:	07.11.11	Alsfeld:	26.10.11
Ferkel		Schafe	
Limburg:	21.10.11		

## Erzeugerpreise für Schlachtschweine frei Schlachtstätte



Ämtliche Preisfeststellung (1. FIGDV), nach Handelsklassen und SG (bei E-P 80-110 kg SG), ohne MwSt.

Zeitraum:	19.09.-25.09.11	M	E	U	E-P	E-P Vorw.
<b>Baden-Württemberg</b>						
(31 Betriebe, 60.011 Stück)	1,04-1,19	1,53-1,76	1,37-1,62	-	-	-
gewogener Ø-Preis (Eur/kg)	<b>1,12</b>	<b>1,56</b>	<b>1,43</b>	<b>1,54</b>	<b>1,54</b>	<b>1,54</b>
Muskelfleisch-Anteil in Prozent	-	59,50	53,20	58,60	58,50	58,50
<b>Rheinland-Pfalz</b>						
(9 Betriebe, 20.287 Stück)	1,02-1,21	1,54-1,67	1,26-1,53	-	-	-
gewogener Ø-Preis (Eur/kg)	<b>1,10</b>	<b>1,57</b>	<b>1,46</b>	<b>1,53</b>	<b>1,53</b>	<b>1,53</b>
Klassen-Anteil in Prozent	0,55	70,93	23,85	-	-	-
Muskelfleisch-Anteil in Prozent	-	58,41	53,02	-	-	-
<b>Nordrhein-Westfalen (Süd)</b>						
(25 Betriebe, 378.090 Stück)	1,20-1,24	1,52-1,58	1,37-1,45	-	-	-
gewogener Ø-Preis (Eur/kg)	<b>1,23</b>	<b>1,55</b>	<b>1,41</b>	<b>1,52</b>	<b>1,52</b>	<b>1,52</b>
Muskelfleisch-Anteil in Prozent	-	59,10	53,20	58,20	58,00	58,00
<b>Hessen</b>						
(10 Betriebe, 3.359 Stück)	1,09-1,21	1,51-1,60	1,32-1,49	-	-	-
gewogener Ø-Preis (Eur/kg)	<b>1,17</b>	<b>1,58</b>	<b>1,45</b>	<b>1,54</b>	<b>1,53</b>	<b>1,53</b>
Klassen-Anteil in Prozent	1,16	76,84	15,51	94,02	94,34	94,34
Muskelfleisch-Anteil in Prozent	-	59,08	53,31	58,19	58,15	58,15
<b>Thüringen</b>						
(6 Betriebe, 26.858 Stück)	1,05-1,31	1,55-1,58	1,45-1,47	-	-	-
gewogener Ø-Preis (Eur/kg)	<b>1,19</b>	<b>1,57</b>	<b>1,46</b>	<b>1,53</b>	<b>1,53</b>	<b>1,53</b>
Muskelfleisch-Anteil in Prozent	-	58,40	53,10	56,80	56,80	56,80

Quellen: für RLP: ADD Trier; für Hessen: RP Gießen, für sonstige: zuständige Stellen d. Länder

## Aktuelle Schlachtstättenpreise



Basis-Preis f. Schlachtschweine, 56 % MFA (in Eur/kg/SG), frei Schlachtstätte

1. Umfrage in Schlachtstätten aus RLP vom:	27.09.2011	
<b>Spanne:</b>	<b>1,51-1,53</b>	<b>Vorw.: 1,51-1,53</b>
2. Umfrage LLH bei Kurhessischen Genossenschaften vom:	26.09.2011	
<b>Spanne:</b>	<b>1,50-1,53</b>	<b>Vorw.: 1,50-1,53</b>
<b>ISN Notierung</b>		
16.09.-22.09.11	ISN: 1,53-1,55	Median: 1,55
23.09.2011	ISW: 1,53-1,56	Median: 1,53
Quelle: ISN Tel.: 09 00 / 19 00 929		

## VEZG Vereinigungspreis



Schlachtschweine mit 56 % MFA, VEZG-AutoFOM-Referenzmaske, frei Schlachtstätte, o. MwSt.

<b>Wochenpreis vom 23.09.11 (23.09. bis 29.09.11)</b>	
<b>AutoFOM-Preisfaktor:</b>	1,53 Eur / Indexpunkt
<b>Preisspanne:</b>	1,53 - 1,56 (Vw.: 1,53)
<b>FOM-Basispreis:</b>	1,53 Eur/kg SG (Vw.: 1,53)
<b>Vermarktungsmenge:</b>	229.100 (z. Vw.: - 8.500)
M-Schlachtsauenpreis, frei Schlachtst. 3-5 St.:	1,21
<b>Preisspanne:</b>	1,20 - 1,22 Eur/kg SG
M-Schlachtsauenpreis, Ab Hof:	1,09
<b>Preisspanne:</b>	1,08 - 1,10 Eur/kg SG
Quelle: LWK Nieders. Tel: 09001/190-244, 69 ct/M.	

## Ferkelpreise Rheinland-Pfalz / Saarland



1. **Basispreise ab Hof** (o. MwSt.) für Standard-Qualitätsferkel der EZ-Ringe; Ø-Gruppen-Größe: Ringf.: 30 Stk., Aufzuchtferkel: 200 Ferkel/Partie; z.T. als Poolpreis; ohne Abzüge für Klein- u. Zuschläge für Großgruppen; ohne Kosten für Transport u. Impfungen; mit Qualitätszuschlag "Aufzuchtstall" für den Zeitraum vom:

26.09.-02.10.11

Die Zu- u. Abschläge für abweichende Mengen u. Qualitäten bei R-Ferkeln sind frei vereinbar!

Basis	kg	Grundpreis bzw. Spanne (Eur/St.)	± Preisveränderung zur Vorw. (Eur/St.)	Zu-/Abschläge (Eur/kg) für Mehrgewicht	Mindergew.
Qualitätsringferkel (R)	25	<b>36,00</b>	<b>± 0,00</b>	bis 30 kg 1,30	1,00
Aufzuchtferkel (A)	8	21,50 — 24,07	± 0,00	0,50-1,00	0,50-1,00
	30	43,75 — 43,25	± 0,00	0,50-0,70	0,70-1,00

2. **Verkaufspreismeldungen der Erzeugerringe aus der Vorwoche, vom 19.09.-25.09.11**

Basis (kg)	Anzahl Ferkel	Preis/Ferkel (Eur/St.) Spanne	Ø-Preis	± Preisveränderung zur Vorw. (Eur/St.)	Zu-/Abschläge (Eur/kg) für Mehrgew.	Mindergew.
(R) 25	2.192	36,00-41,00	38,20	+ 0,46	bis 1,30	bis 1,00
(A) 8	4.250	21,50-24,07	22,10	+ 0,51	0,50-1,00	0,50-1,00
(A) 30	4.730	37,70-43,25	39,34	+ 0,48	0,50-0,70	0,70-1,00

Zuschläge: Bei Kleingruppen (Ringferkel), bis 60 Ferkel/Partie, wurden teils Abzüge bis 2,00 Eur/Tier, bei Großgruppen, ab 100 bzw. 160 Tiere, Zuschläge von bis zu 4,00 Eur/Tier, vor MwSt., berechnet.

Herkünfte: Zwei-/Dreirassenkreuzungen, Hybriden, Systemferkel

Quelle: LWK RLP, KH

## Ferkelpreise aus Nordwestdeutschland



Ab-Hof-Preise für Qualitäts-Ferkel, ohne MwSt, ohne Aufschlag für Topgenetik u. evtl. Impfungen

Zeitraum	Erzeugungsregion		
	Rheinland	NRW u. Niedersachsen	Niedersachsen
19.09.-25.09.11			
Datenquelle*:	EZG'en Rheinl.	LWK NRW + Nieders.	LWK Nieders.
Basisgewicht / Partengröße	25 kg / 100-170 Stk.	25 kg / 200 Stk.	8 kg / 200 Stk.
eingekaufte Menge in St.	31.038	177.700	18.781
Ø-Preis in Eur / St.	<b>38,41</b>	<b>35,00</b>	21,50
Veränderung z. Vorwoche	- 0,08	± 0,00	± 0,00
Preisspanne Eur / St.	38,00 - 39,00	32,80 - 40,50	18,60 - 23,50
Akt Trend z. VW Eur/St.	± 0,00	± 0,00	-

\*VHB: Genossenschaftl. u. priv. Handelsbetriebe; EZG = Erzeugergemeinschaft für Ferkel. Die notierten Preise für Ring- bzw. Qualitätsferkel sind Grundpreise einschl. Mitgliedsbeitrag und beziehen sich auf die o.a. Verkaufgruppen. Der Ø-Preis wird als Median ermittelt. Für kleinere Partien werden in der Regel Preisabzüge, für größere Partien Preiszuschläge gewährt. Gewichtsabweichungen zur Basis werden i.d.R. mit 0,75 bis 1,00 Eur/kg verrechnet. Für individuelle Impfprogramme werden zusätzliche Preisaufschläge vergütet.

Quellen: Landwirtschaftskammern Nordrhein-Westfalen und Niedersachsen

## Ab Hof Preise für Schweine



RLP-Erzeuger-Metzger-Direktverk.; **Metzgerqualität** (Ø ca. 58-60% MFA; in Eur/kg, o.MwSt)

<b>Schlachtzeitraum vom</b>	<b>19.09.-25.09.11</b>
Gemeldete Tiere: 629 Preis / kg LG:	1,40
umg. auf SG (79 % Ausschl.):	1,77
Empfehlung der EZG'en aus RLP f.d. Woche vom	26.09.-02.10.11
	1,41 kg LG
Quelle: LWK RLP, Bad Kreuznach	1,78 kg SG

## Ferkelpreise Hessen



Ab-Hof-Preise für Standard-Qualitätsferkel

(Basis: 28kg), Eur/Tier, o. MwSt., o. Aufschläge für Impfungen und Direktgeschäfte, inkl. aller Qualitätszuschläge, nach Abzug aller Vermarktungskosten

Zeitraum: 19.09.-25.09.11

Anzahl: 7.269	Preisspanne	Ø-Preis (Vorw.)
<b>Grundpreis<sup>1)</sup></b>	32,00-38,00	<b>34,36</b> (35,13)
<b>50er Gruppe<sup>2)</sup></b>	38,75-44,00	<b>42,45</b> (42,66)
<b>100er Gruppe<sup>2)</sup></b>	40,75-46,00	<b>43,99</b> (44,65)
Zuschlag bis 30 kg LG		1,00-1,30
Zuschlag > 30 kg LG		0,40-0,51

<sup>1)</sup> Ferkel o. Zu-/Abschläge, u.a. für Mengen

<sup>2)</sup> mit einheitl. Genetik u. Gewicht Quelle: LLH

## Ferkel Baden-Württemberg



Region	Erzielte Ø-Preise der Vorwoche 1)	Notierung
Hohenlohe und Oberschwaben	in Eur / St. Spanne	26.09.2011 Tendenz Folgewoche
<b>100 Gruppe 2)</b>	31,00-35,00	<b>33,90</b> ± 0,00

1) gew. Ø-Preise, 25kg-Ferkel, ohne Mykoplasmenimpfung und ohne MwSt

2) Ferkel-Gruppe ca. 100 Tiere, einheitlicher Genetik und Gewicht, mit QS-Status, frei Vermarkter Mehrgewicht: + 1,00 EUR/kg

LLM Schwäbisch-Gmünd, Info: 0900/1810800



## Futtermittel



Abgabepreise des Handels an die Landwirtschaft, in Eur/t, frei Hof/Silo (lose, ab 3 t), bzw. ab Lager (gesackt), ohne MwSt., Spannenpreise. \* = Einzelmeldung

Erfassungsdatum:		x = lose (> 3 t)		o = gesackt	
		RLP/Saarl.		Hessen	
MAT, ohne Magermilchpulveranteil	o	1.465,20-1.700,00	1.345,00-1.725,00		
MAT, Magermilchpulverant. > 35 %	o	1.899,20-2.530,00	1.802,00-2.467,00		
Ergänzfutter für Aufzuchtälkälber, 18% RP	x	290,00-350,00	280,00-376,50		
Milchleistungsfutter 14/15 - III	x	249,00-276,00	238,00-284,00		
Milchleistungsfutter 18 - III	x	235,00-270,00	236,50-272,50		
Ferkelaufzucht f., 13,2-13,6 MJ/kg	x	300,00-380,00	362,00-406,00		
Sauenfutter, 13,0 MJ/kg	x	310,00-330,00	310,00-342,00		
Schweinemastfutter					
Vormast, 1,0-1,15% Lysin, >13,2MJ/kg	x	262,00-320,00	275,00-334,00		
Endmast, 0,9-1,0% Lysin, >12,6MJ/kg	x	230,00-295,00	267,50-304,00		
Ergänzungsfutter Mastschw., 12,6 MJ/kg;	x	355,00-390,00	331,00-400,00		
28% Rohprotein	o	460,00-460,00	-		
Legehennenalleinfutter, 11,4 MJ/kg,	x	295,00-339,00	339,00-354,00		
0,38 % Methionin	o	504,00-510,00	-		
Broileralleinfutter, 13,4 MJ/kg	x	325,00-330,00	-		
Putenalleinfutter., Phase 6, 11,5 MJ/kg	x	300,00-320,00	-		
Sojaschrot, 43-44% Rohprotein	x	335,00-350,00	330,00-345,00		
	o	420,00-461,50	-		
Rapsschrot, ca. 34 % Rohprotein	x	230,00-240,00	213,00-240,00		
Weizenkleie (Normtyp)	o	155,00-190,00	-		
Melasseschnitzel, gepresst	x	180,00-280,00	-		
Alleinfutter f. Mastschafflämmer	o	405,00-459,50	-		
Ergänzungsfutter für Zuchtschafe	x	240,00-300,00	-		
<b>Raufutter</b>					
Einkaufspreise des Handels, ab Hof, in Eur/t, o.MwSt.					
Heu, kleine HD-Ballen, 1. Schnitt		190,00-205,00	165,00-260,00		
Heu, Rundballen, 1. Schnitt		170,00-195,00	150,00-240,00		
Heu, Quaderballen, 1. Schnitt		175,00-200,00	150,00-240,00		
Stroh, kleine HD-Ballen		115,00-120,00	120,00-190,00		
Stroh, Rundballen		100,00-115,00	110,00-180,00		
Stroh, Quaderballen		105,00-120,00	120,00-180,00		

Quelle: Landwirtschaftskammer RLP und LLH Kassel

## Sauen/Ferkel Südhessen



Ring-Preis im Erzeuger-Direktgeschäft in Ableitung vom Schlachtschweinepreis in Eur ohne MwSt

Zeitraum:	03.10.-09.10.11
<b>Ferkel</b>	
Basis 25 kg, geimpft gg. Mykoplasmen, mit einheitl. Genetik u. Gewicht, Verkauf ab Hof, ohne Zuschläge für Mengen	47,81
Mehrgewichtszuschlag 25-33 Eur/kg LG	1,30
Mehrgewichtszuschlag > 33 Eur/kg LG	0,50
<b>Jungsaunen</b>	
Basis mind. 95 kg LG u. 180 Lebenstage, Nettoendpreis ab Hof	251,25

Quelle: Schweine-Kontrollring Südhessen, LLH

## Ferkel Rhön-Vogelsberg



Ab-Hof-Preis, o. MwSt, der EZG Rhön-Vogelsberg für den Zeitraum:

Zeitraum:	26.09.-02.10.11
Basis 28 kg-Ferkel, Eur/St	45,00
Mehrgewicht (28-30) Eur/kg LG	1,28
Mehrgewicht, >30 kg:	kein Zuschlag

Quelle: EZG Qualitätsfleisch Rhön-Vogelsberg

## Hybrid-Jungsaunen



Basispreis: 5-10 Tiere/Lieferung; frei Hof, ab 90 kg LG, kg LG (o. MwSt.); Zeitraum:

Zeitraum:	19.09.-25.09.11
<b>Spanne: 265,00-328,00 E/Tier</b>	<b>Median: 310,00</b>
Jungsaunenpreise: ohne Zü-/Abschläge bei abweichender Gruppengröße, Paritäten oder div. Boni-Mali-Regel.	

Quelle: JSR, BHZP-RLP/Hessen, PIC, TOPIGS Hülseberger Zuchtschweine

## Warenterminbörsen



Eurex, Schluss-Kurse 27.09.2011

**Schlachtschw.-Kontrakte; 8.000 ± 500 kg SG;**  
Cash-Settlement-Abrechn. nach "Eurex Hog Index",  
56 % ± 3 % MFA, 85-100 kg, SG/Tier

Liefermonat	Umsatz	Eur/kg	Vorwoche
Okt 11	0	1,500	1,465
Nov 11	0	1,455	1,440
Dez 11	0	1,450	1,440
Jan 12	0	1,360	1,385
Feb 12	0	1,470	1,500
Mrz 12	0	1,520	1,520
Apr 12	0	1,530	1,530
Mai 12	0	1,530	-

Eurex, Schluss-Kurse 27.09.2011

**Ferkel-Kontrakte; 100 St./25 kg LG; Cash-Settle.-**  
Abrechnung auf Basis des "Eurex Piglet Index"

Liefermonat	Umsatz	Eur/St.	Vorwoche
Okt 11	0	34,50	34,50
Nov 11	0	36,00	35,50
Dez 11	0	38,50	37,50
Jan 12	0	41,50	43,80
Feb 12	0	44,50	44,50
Mrz 12	0	46,00	46,00
Apr 12	0	48,00	48,00
Mai 12	0	47,00	-

Quelle: Eurex Frankfurt

## Eierpreise



Erzeugerpreise für Güteklasse A, lose, in Cent / St.					Eiernotierung Südwest vom 27. September 2011			
Rheinland - Pfalz vom: 19.09.-25.09.11			Hessen vom: 19.09.-25.09.11		Großhandelsabgabepreise an den LEH, ohne MwSt und ohne KVP, Eur/100 Stück			
Gew.-Kl.	Spanne	Ø-Preis	Spanne	Ø-Preis	Bodenhaltung			
aus Käfighaltung, an Handel u. Großverbraucher, frei Empf., von 1 bis 15 Kisten à 360 Stück, o. MwSt.					Gewichts	Eur/100 St.	Eur/100 St.	
XL	12,50-16,00	13,45	-	14,20	klasse	27.09.11	20.09.11	
L	7,80-11,50	8,80	-	8,90	XL	14,50	14,50	
M	7,05-10,50	7,98	-	8,65	L	9,50	9,50	
S	-	5,90	-	-	M	8,00	8,00	
aus Bodenhaltung, an Handel- u. Großverbraucher o. MwSt.					S	4,50	4,50	
XL	15,65-19,20	16,12	12,48-19,70	16,13	Tendenz:	ausgeglichen	ausgeglichen	
L	11,10-15,00	12,52	6,60-17,50	12,61	Freilandhaltung			
M	10,35-13,00	11,24	5,58-15,50	11,13	Gewichts	Eur/100 St.	Eur/100 St.	
S	8,80-12,00	8,95	3,25-10,95	6,50	klasse	27.09.11	20.09.11	
aus Bodenhaltung, an Endverbraucher, lose, inkl. MwSt.					XL	16,50	16,50	
XL	19,00-27,00	22,85	16,00-24,00	20,52	L	10,50	10,50	
L	17,00-23,00	20,00	15,00-22,00	18,43	M	9,00	9,00	
M	13,00-20,00	17,25	13,00-20,00	16,61	S	4,50	4,50	
S	10,00-15,00	12,90	9,00-15,00	12,30	Tendenz:	ausgeglichen	ausgeglichen	

Quelle: Landwirtschaftskammer RLP; LLH Kassel

Quelle: Warenbörsen Stuttgart / Mannheim

## Großmarkt-/ Verbraucher-/ Erzeugerpreise für Obst und Gemüse



	Großmarkt-Preise		Ökologische Erzeugung in Hessen			
	BLE - gewogene Ø-Preise, div. Großmärkte *) , ohne MwSt		Erzeuger an LEH Ø-Preise ohne MwSt		Großhandel an LEH Ø-Preise ohne MwSt	
	19.09.-25.09.11		27.09.2011		27.09.2011	
	akt. Woche	Vorw.	akt. Woche	Vorw.	akt. Woche	Vorw.
<b>OBST</b>						
<b>Äpfel (kg) 70-80mm</b>						
Cox Orange	1,11	1,05	1,50	-	1,88	-
Gala	-	-	1,70	-	1,70	-
<b>Birnen (kg) 70-80mm</b>						
Williams	0,72	0,81	1,95	-	1,85	-
<b>Beerenobst</b>						
Erdbeeren (kg)	3,55	3,00	-	-	-	-
Trauben blau (kg)	-	-	2,54	-	2,57	-
Trauben weiß (kg)	-	-	2,43	-	1,93	-
<b>Steinobst</b>						
Nektarinen (kg)	-	-	2,65	2,70	2,82	2,82
Pfirsiche (kg)	-	-	2,45	2,67	2,67	2,67
Pflaumen (kg)	0,65-1,02	0,81-0,97	1,78	1,85	1,83	1,81
<b>GEMÜSE U. SALAT</b>						
Auberginen (kg)	1,96	1,97	3,13	3,20	3,25	3,35
Eissalat (Stk)	0,48	0,46	0,69	0,68	0,79	0,75
Buschbohnen (kg)	1,46	1,37	3,54	3,55	3,75	3,67
Stangenbohnen (kg)	2,38	2,22	4,12	4,12	3,90	3,70
Schlangengurken (Stk)	0,86-1,15	0,77-1,04	1,14	-	1,25	1,16
Gemüsepaprika (kg)	1,42-1,98	1,48-2,03	4,95	3,87	4,95	4,53
Tomaten (kg)	1,25	1,30	1,90	1,98	2,15	2,10
Zucchini (kg)	0,84	0,80	1,50	1,41	1,50	1,63
Zuckermais (Stk)	-	-	0,78	0,78	0,72	0,72
Peperoni (kg)	-	-	21,70	21,60	15,82	12,98
Endivien (Stk)	0,56	0,55	0,98	0,82	0,95	0,90
Bataviasalat (Stk)	-	-	0,77	0,76	0,81	0,76
Kopfsalat (Stk)	0,39	0,39	0,77	0,76	0,79	0,75
Lollo rosso (Stk)	-	-	-	1,10	0,90	0,80
Spinat gew. (kg)	-	-	2,88	3,13	2,65	2,90
Blumenkohl (Stk)	0,61	0,62	1,56	2,00	1,59	1,45
Broccoli (kg)	-	-	2,27	2,33	2,33	2,20
Chinakohl (kg)	-	-	1,40	1,39	1,33	1,28
Rotkohl (kg)	-	-	1,0,3	1,10	1,05	1,14
Spitzkohl (kg)	-	-	1,15	1,18	1,18	1,15
Fenchel (kg)	-	-	2,05	2,32	2,08	2,14
Möhren (kg)	0,52-0,53	0,51-0,54	0,89	0,91	0,90	0,91
Lauch (kg)	0,74	0,75	1,97	2,09	1,85	1,90
Zwiebeln gelb (kg)	0,20	0,20-0,36	0,98	0,99	1,14	1,14

\*) Handelskasse I; Frankfurt, München, Köln, Berlin, Hamburg

Quelle: LWK RLP, BLE, LLH Kassel

## Ökoprodukte ab Hof



Ökologische Erzeugung in Hessen		
Ab Hof-Preise inkl. MwSt		
Produkte	von - bis	Ø
Bataviasalat (Stk)	1,00-1,39	1,16
Eichblattsalat (Stk)	1,00-1,29	1,12
Eisbergsalat (Stk)	-	1,29
Kopfsalat (Stk)	0,99-1,29	1,10
Lollo bionda (Stk)	1,00-1,20	1,10
Lollo rosso (Stk)	1,00-1,20	1,07
Mangold (kg)	3,50-4,29	3,90
Rucola (Bd)	1,50-1,69	1,60
Auberginen (kg)	2,75-5,89	4,55
Buschbohnen (kg)	5,29-6,99	6,27
Artischocken (kg)	-	3,25
Schlangengurken (Stk)	1,10-1,65	1,36
Kürbis Hokkaido (kg)	1,49-2,45	1,79
Paprika rot (kg)	4,00-4,99	4,42
Peperoni (kg)	17,90-29,90	24,77
Tomaten (kg)	2,00-4,29	3,25
Zucchini grün (kg)	2,25-2,99	2,54
Zuckermais (Stk)	1,19-1,40	1,27
Kohlrabi (Stk)	0,95-1,49	0,67
Blumenkohl (Stk)	2,00-2,99	2,74
Broccoli (kg)	2,90-4,19	3,78
Chinakohl (kg)	1,99-2,69	2,34
Fenchel (kg)	3,49-4,19	3,82
Radieschen (Bd)	1,25-1,69	1,44
Möhren gew. (kg)	0,99-1,70	1,47
Rettich weiß (Stk)	1,79-1,89	1,84
Rote Beete (kg)	1,65-2,20	1,88
Staudensellerie (Stk)	2,29-4,19	2,99
Knoblauch (kg)	12,59-14,90	13,46
Lauch (kg)	2,69-3,99	3,25
Zwiebeln gelb (kg)	1,49-2,55	1,88
Basilikum (Topf)	1,95-2,79	2,37
Petersilie glatt (Bd.)	-	1,29
Dill (Bd)	1,39-1,49	1,44
Kresse (Schale)	0,95-1,09	1,00

Quelle: LLH Kassel

## Wareterminbörse



Eurex Frankfurt			
Liefermonat	Umsatz	Euro/t	Vorw.
Schlussnot. <b>London Potato Future 27.09.2011</b>			
<b>Futures</b> , Menge: 25 t, frei handelbare Ware, versch. Qualitäten für britischen Markt. (Cash-Settlement-Abrechnung auf Basis "Eurex London Potato-Index")			
Apr 12	0	140,00	140,00
Schlussnot. für <b>Veredelungs-</b> 27.09.2011			
<b>kartoffeln</b> , Menge: 25 t, u. a.: Bintje, Asterix, max 65 Knollen/10 kg (Cash-Settlement-Abrechnung auf Basis "Eurex EU-Process Potato-Index")			
Nov 11	0	49,00	56,00
Apr 12	75	68,00	72,00
Jun 12	50	80,00	89,00

Quelle: Eurex Frankfurt

## Speisekartoffeln



27.09.2011		RLP-Nord	RLP-Süd	Hessen
<b>Erzeugerpreise, Eur/dt, ohne MwSt. lose, frei Rampe, vor Abzug Sortierkosten</b>	1	10,00	12,00	11,00-14,00
	2	9,00	11,00	9,00-12,00
<b>Direktabsatz Erzeuger-Verbraucher</b>	1	28,00-60,00	32,00-56,00	-
Eur/dt, inkl. MwSt., in 10 + 12,5 kg Säcken	2	28,00-55,00	32,00-56,00	65,00-76,00
<b>Direktabsatz Erzeuger-Verbraucher</b>	1	40,00-80,00	50,00-78,00	-
Eur/dt, inkl. MwSt., in 2 bis 5 kg Säcken	2	40,00-80,00	50,00-78,00	-
<b>Großhandelsabgabepreise</b>				
Eur/dt, ohne MwSt., mit Sack,	1	20,00-30,00		19,00-32,00
Mindestabgabe eine Palette	2	20,00-28,00		17,00-32,00
<b>Kleinverkaufspreise LEH, Discounter</b>	1	36,00-80,00		-
Eur/dt, inkl. MwSt. in 2 bis 5 kg-Netzen	2	33,00-80,00		-

1 = festkochende Sorten, 2 = vorw. festkochende Sorten

Quelle: LWK RLP; LLH Kassel

gültig vom 28.09.11 bis 05.10.11