

## Aktuelles Markttelegramm

### Tierische Erzeugnisse

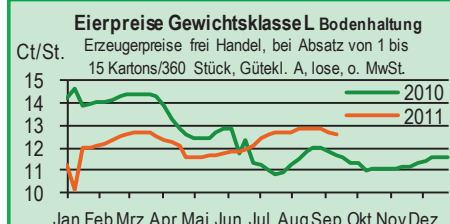
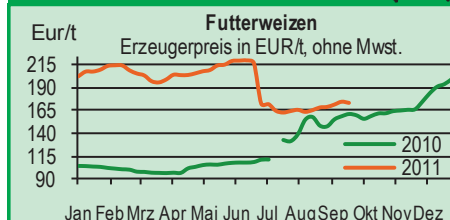
- Schlachtrinder** Umfangreiches Erzeugerangebot bestimmt diese Woche den Marktverlauf für Schlachtrinder. Bei gleichzeitig schwachem Inlandsabsatz tendieren vor allem die Auszahlungspreise für Kühe und Färsen schwächer, aber auch Jungbullen nur knapp behauptend.
- Schlachtschweine** Die Notierungen am Schlachtschweinemarkt treten auf der Stelle; das Angebot an schlachtreifen Schweinen hat zugenommen und die Schlachtunternehmen wehren sich gegen die geforderten Preisanehebungen der Erzeugergemeinschaften in Nord-West Deutschland.
- Ferkel** Dem regional normal groß eingeschätzten Angebot steht unverändert eine eher verhaltene Nachfrage gegenüber. Preise dennoch auf dem Niveau der Vorwoche behauptend, dem bundesweiten Trend folgend.
- Nutzkälber** Das regional verfügbare Angebot findet insgesamt zu unveränderten Preisen Abnehmer. Gut masfähige Tiere bleiben bevorzugt und erzielen zum Teil auch deutlich über Durchschnittsnote liegende Preise, knappere Qualitäten neigen dagegen zur Schwäche.
- Eier/Geflügel** Trotz etwas lebhafterem Absatz in Richtung LEH, wurden die Preise für Eier über alle Produktgruppen nochmals herabgesetzt. Kaum Impulse seitens der Eiproduktenindustrie, nur der Export entlastet den Markt. Die Angebotsüberhänge verursachen Preisdruck. Geflügelmarkt zeigt sich noch abwartend, Nachfragebelebung zur Herbstsaison wird jedoch erwartet. Preise weiterhin stabil, Schlachthennenpreise saisonüblich fester.

### Pflanzliche Erzeugnisse und Futtermittel

- Getreide und Ölsaaten** Nach deutlichen Kursverlusten an den internationalen Terminmärkten zum Wochenbeginn stehen die Erzeugerpreise für Brot- und Futtergetreide spürbar unter Druck. Lediglich guter Brotroggen erzielt aufgrund des knappen Angebots weiter Aufgelder. Zudem schmelzen die Aufgelder für A- und E-Weizen zur Brotweizennotierung stetig, da es derzeit keinen Absatz für bessere Weizenqualitäten gibt. Aber auch in den übrigen Marktsegmenten fehlen die Nachfrageimpulse der Verarbeiter und das Angebot aus der Landwirtschaft bleibt verhalten. So reduziert sich das Geschehen am regionalen Getreidemarkt auf die Kontraktabwicklung und in der Landwirtschaft auf die früh einsetzende Weizenaussaat. Kritisch bleibt landesweit die Erfüllung bestehender Lieferkontrakte mit Braugerste; Verarbeiter, Handel und Erzeuger ringen um eine einvernehmliche Lösung.
- Futtermittel** Sojaschrot trotz schwacher Vorgaben der CBoT über Währungseffekte regional preisstabil, Rapsschrot teilweise fester bewertet. Mischfutter bei kleinen Umsätzen ohne nennenswerte Kursanpassungen. Energetische Einzelkomponenten werden stetig abgerufen, mit stabil tendierenden Einkaufspreisen.
- Kartoffeln** Die Haupternte kommt zügig voran und ist einzelbetrieblich zum Teil auch schon abgeschlossen. Bis zur Monatswende wird bei entsprechender Witterung das Gros der Kartoffelflächen gerodet. Die Qualitäten sind, bei insgesamt grobfallender Ware, bisher zufriedenstellend. Leichte Nachfragebelebung durch LEH-Angebotsaktionen. Die Erzeugerpreise geben aufgrund des übergebietlichen Angebotsdrucks nochmal 1 Euro zur Vorwoche nach.

Quelle: LWK RLP, Agrarzeitung

## Blick in den Markt



## Warenterminbörsen

### Euronext Paris

Liefermon.	Umsatz	Euro/t	Vorwoche
Schlussnotierungen für Exportweizen 20.09.2011			
Menge: 50 t; 76 kg/hl, intervent.-fähig; L.-ort Rouen			
Nov 11	16.756	196,00	203,00
Jan 12	3.513	196,00	203,50
Mar 12	7.425	196,25	204,00
May 12	965	196,50	204,50

Schlussnotierungen für Raps 20.09.2011			
Menge: 50 t; diverse Lieferorte in Deutschl./Frankr.			
Nov 11	4.202	443,25	443,50
Feb 12	3.031	428,75	432,00
May 12	1.181	422,75	425,75
Nov 12	77	407,00	410,25

Schlussnotierungen für Mais 20.09.2011			
Menge: 50 t; 15 % H <sub>2</sub> O, 4 % Bruchkör./Lief. Atlantic			
Nov 11	946	204,00	210,50
Jan 12	156	206,25	213,50
Mar 12	119	207,75	215,00
Aug 12	0	211,50	217,75

Schlussnotierungen für Braugerste 20.09.2011			
Menge: 50t, 14,5% H <sub>2</sub> O, 11,5% Prot, 95% Keimf.			
Nov 11	212	257,25	265,00
Jan 12	0	261,75	269,75
Mar 12	94	260,75	268,75
Aug 12	0	248,50	258,25

### Cbot Chicago

Schlussnotierungen für Weizen 20.09.2011			
Menge: 5000 US.bsh. (~136 t), Nr.2 Soft Red Winter			
DEC 11	33.839	181,40	185,70
MAR 12	5.318	191,30	189,30
MAY 12	23.408	197,40	198,70

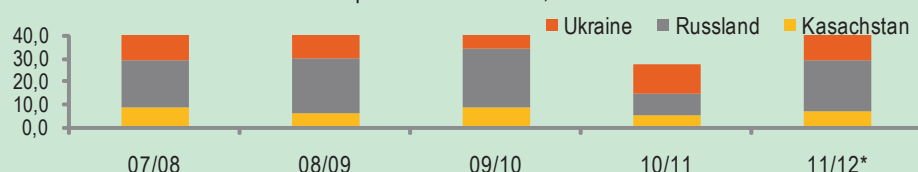
Schlussnotierungen für Sojaschrot 20.09.2011			
Menge: 100 Short Tons. (~91 t), 48% Protein			
OCT 11	18.624	278,10	288,10
DEC 11	45.925	281,70	288,60
JAN 12	3.201	283,40	292,40

Quelle: Euronext, CBoT

## Aktuelle Marktgrafik

### Gewichte im globalen Weizenhandel

Weizenexporte Schwarzmeer, in Mio. Tonnen



### Führende Weizenexportländer, in Mio. Tonnen

Exporte 2011/12*	Veränderung zu Vorjahr
Schwarzmeer**	32,5
USA	27,9
Kanada	17,0
Australien	17,0
EU	16,0
Argentinien	7,5

Quelle: USDA, \*Prognose September 2011, \*\*Summe Kasachstan, Russland, Ukraine, © Agrarzeitung, Grafik: LWK RLP

## Erzeugerpreise für Getreide, Ölfrüchte und Körnerleguminosen



Basispreise des Agrarhandels, frei Erzeuger, für Standardqualität, in Eur/t, ohne MwSt.							Streckengeschäfte		
Erfassungsdatum:	Hessen			Rheinland-Pfalz			Hessen	RLP	
20.09.2011	Spanne	Landes-Ø	Vorwoche	Spanne	Landes-Ø	Vorwoche	Ab-Hof Ø	Ab-Hof Ø	Franko Ø
* Einzelmeldung									
Eliteweizen 14,0-14,5/50-55/250-280	202,50-220,00	214,25	221,25	195,00-200,00	199,30	206,20	220,45	204,50	-
Qualitätsweizen (A) 13,5/40/250	185,00-210,00	197,80	202,65	185,00-200,00	190,50	194,00	208,35	195,60	198,00
Brotweizen (B) 11,5-12,0/220	175,00-200,00	188,40	195,70	175,00-187,50	182,30	184,80	198,15	188,10	193,00
Mahl- bzw. Brotroggen, FZ>120	185,00-230,00	197,20	203,15	190,00-210,00	201,00	192,70	212,50	205,00	209,50
Futterroggen	-	-	-	160,00-165,00	162,70	164,00	-	167,10	-
Sommerbraugerste 11,5% Prot.	220,00-245,00	232,50	235,00	220,00-245,00	234,60	237,40	244,00	239,20	242,50
Winterbraugerste	-	-	-	200,00-225,00	214,20	217,70	-	217,50	220,00
Futtergerste >62 kg/hl	170,00-190,00	179,15	184,10	165,00-180,00	171,60	173,90	192,50	176,50	181,20
Futterweizen	170,00-190,00	179,65	183,10	170,00-180,00	172,80	174,10	191,45	177,60	182,50
Futterhafer	160,00-190,00	169,40	169,15	170,00-180,00	177,70	178,00	181,90	182,30	-
Körnermais	204,00-225,00	217,70	221,50	190,00-195,00	190,70	190,70	226,75	197,50	-
Triticale	165,00-190,00	176,20	179,55	165,00-180,00	170,10	172,00	187,50	174,50	179,20
W.-Raps food	410,00-435,00	427,00	434,70	420,00-440,00	429,80	427,90	437,15	436,10	440,00

Quelle: LLH, Kassel u. LWK RLP, Bad Kreuznach

## Börsennotierungen für Getreide, Ölfrüchte und Körnerleguminosen



Großhandelsabgabepreise in Eur/t, o. MwSt.; überwiegend frei Fuhre/Waggon bzw. Mühle/Station bei sofortiger Lieferung;

Quelle: "Warenbörsen der angegebenen Orte"

G=Geld, B=Brief, PS=Papiersack, lo=lose

Börsen	Köln	Mannheim	Würzburg	Frankfurt	Stuttgart	Paderborn
Notierungen am:	15.09.2011	19.09.2011	16.09.2011	15.09.2011	20.09.2011	12.09.2011
Brotweizen 11,5-12,0/220	208,00-210,00	200,00-205,00	195,00-200,00	205,00-210,00	205,00-207,00	213,00-215,00
A-Weizen > 13,0-13,5/250	-	208,00-210,00	202,00-208,00	215,00-218,00	214,00-217,00	-
E-Weizen 14,5/50-55/250-280	-	235,00-238,00	-	-	-	-
Futterweizen > 70 / 72 kg/hl	203,00	197,00-199,00	185,00-186,00	190,00-195,00	198,00-202,00	212,00-213,00
Brotroggen > 120 FZ	242,00 G	228,00-232,00	220,00-230,00	230,00-240,00	-	235,00-240,00
Braugerste, Inland	-	-	-	-	260,00-265,00	-
Futtergerste > 62 kg/hl	-	190,00-194,00	185,00-1888,00	190,00-195,00	-	212,00-214,00
Qualitätshafer > 52/53 kg/hl	-	-	-	-	199,00-203,00	225,00-230,00
Triticale (max. 10 % Auswuchs)	-	190,00-195,00	-	-	-	206,00-207,00
Mais	-	-	-	-	-	266,00-268,00
Raps	448,00-455,00 G	443,00-445,00	439,00-440,00	452,00-454,00	437,00-439,00	459,00-460,00
Milchl.futter: ESt II, 20 % RP	-	240,00-245,00	-	-	-	-
Milchl.futter: ESt III, 18 % RP	-	260,00-265,00	-	-	-	-
Ferkelstarter >13,8 MJ ME/kg, 18% RP	-	352,00-357,00	-	-	-	-
Schweinemastfutter 13 MJ , 16% RP	-	263,00-268,00	-	-	-	-
Legenhennenalleinfutter: 11,4 MJ	-	332,00-337,00	-	-	-	-
Sojaschrot, 43-44 % RP	298,00-306,00 B	305,00-307,00	293,00-295,00	-	303,00-304,00	305,00-306,00
Rapsschrot	182,00 B	183,00-185,00	182,00-184,00	-	-	188,00
Weizenkleie	158,00 B	130,00-132,00	130,00	128,00-132,00	120,00-123,00	155,00-160,00
Roggenkleie	-	125,00-127,00	-	-	-	-
Melasseschnitzel	154,00 B	-	-	-	-	-
Wiesenheu, 1. Schnitt, kl. Ballen	207,50	-	-	-	-	-
Wiesenheu, 1. Schnitt, Rundballen	166,00-200,00	-	-	-	-	-
Gerstenstroh, große Rechteckballen	-	-	-	-	-	-
Weizenstroh, große Rechteckballen	114,00-125,00	-	-	-	-	-
Weizenstroh, kleine Ballen	100,00-110,00	-	-	-	-	-

Die Konditionen und Paritäten der Börsen sind z. T. sehr unterschiedlich. Die Preise sind nicht unmittelbar vergleichbar.

Preistendenzen sind jedoch im zeitlichen Vergleich der jeweiligen Börsennotierungen erkennbar.

## Aktuelle Preisinfos aus Rheinland-Pfalz und Hessen



Infotelefon der LWK: 0671/793-1200

Montags 16:00 Uhr: Ringferkel, Preisempfehlung

Schlachtschweine Nordw.-Deutschland.

Dienstag 16:00 Uhr: Schlachtstättenpreise, Erzeuger-Metzger Notierungen, 1. FIGDV, Nutzkälber

Landwirtschaftskammer Rheinland-Pfalz

Burgenlandstr. 7, 55543 Bad Kreuznach

Ref. 25 Markt, 0671/793-1155

www.lwk-rlp.de

markt@lwk-rlp.de

Landesbetrieb Landwirtschaft Hessen

Kölnische Str. 48-50, 34117 Kassel

Marktinformation, 0561/7299-267

www.agrarberatung-hessen.de

marktinfo@llh.hessen.de

## Erzeugerpreise für Rinder frei Schlachtstätte



Amtliche Preisfeststellung (1.FIGDV) für Schlachtrinder, für Rheinland-Pfalz und Hessen; Preise €/kg/SG frei Schlachtstätte, ab 2010 ggf. mit **Bio-/Markenfleisch-Zuschlägen** od. mit sonst. Boni-Zahlungen; o. MwSt

Anzahl Meldungen: 6 Stück: 1.170 Schlachtzeitraum: 12.09.-18.09.11

Kategorie	Handelsklasse	Stück	Preisspanne*	Ø-Preis	Kg/Stück	Ø-Preis Vorw.
Jungbullen	U 2	19	3,37-3,75	3,61	381,65	3,54
	R 2	20	3,29-3,65	3,51	355,62	3,45
	<b>R 3</b>	<b>19</b>	<b>3,40-3,61</b>	<b>3,58</b>	<b>381,59</b>	<b>3,50</b>
	O 2	-	-	-	-	3,10
	O 3	19	2,88-3,30	3,08	332,39	3,14
	P 2	-	-	-	-	2,80
	P 3	-	-	-	-	2,83
	E-P insg.	150	-	3,26	355,98	3,19
Kühe	R 3	16	2,95-3,08	3,01	365,21	-
	O 2	57	2,71-3,00	2,87	306,95	2,83
	<b>O 3</b>	<b>149</b>	<b>2,70-2,96</b>	<b>2,88</b>	<b>328,58</b>	<b>2,91</b>
	P 1	255	2,02-2,52	2,12	237,25	2,13
	P 2	101	2,20-2,60	2,44	267,81	2,43
	P 3	96	2,40-2,80	2,51	275,95	2,51
	E-P insg.	814	-	2,60	287,85	2,59
Färsen	R 3	19	3,20-3,46	3,39	285,27	3,25
	<b>O 3</b>	<b>21</b>	<b>2,81-3,15</b>	<b>2,96</b>	<b>287,30</b>	<b>2,88</b>
	O 4	20	2,82-2,89	2,87	309,21	2,89
	P 2	-	-	-	-	2,32
	P 3	12	2,26-3,00	2,56	266,10	2,45
	E-P insg.	135	-	3,04	284,29	2,90

\* gebildet aus den errechneten Mittelwerten der Meldebetriebe

Quelle ADD Trier

Schlachtzeitraum:		Amtliche Preisfeststellung (1.FIGDV) für Schlachtrinder im Preisgebiet							
12.09.-18.09.11		Baden-Württemberg				Nordrhein-Westfalen			
Kategorie	HdKl.	Preisspanne	Ø-Preis	Vorwo	Kg/Stk.	Preisspanne	Ø-Preis	Vorwo	Kg/Stk.
Jungbullen	U 3	3,64-3,67	<b>3,66</b>	3,69	425,00	3,56-3,66	<b>3,64</b>	3,67	442,60
	<b>R 3</b>	3,51-3,68	<b>3,60</b>	3,64	385,00	3,55-3,60	<b>3,58</b>	3,61	407,30
	O 3	3,11-3,41	3,35	3,36	361,00	3,34-3,43	3,38	3,42	371,00
Kühe	R 3	3,03-3,13	3,09	3,12	363,00	2,95-3,07	3,00	3,09	355,00
	<b>O 3</b>	2,80-2,86	<b>2,91</b>	2,97	326,00	2,84-2,90	<b>2,88</b>	2,98	326,90
	P 1	2,02-2,20	<b>2,12</b>	2,16	234,00	2,09-2,24	<b>2,17</b>	2,21	238,30
Färsen	R 3	2,88-3,46	3,31	3,33	305,00	3,10-3,21	3,16	3,19	300,20
	<b>O 3</b>	2,75-2,99	<b>2,89</b>	2,93	283,00	2,72-2,90	<b>2,82</b>	2,92	284,90

Quellen: für RLP und Hessen: ADD Trier; für Ba-Wü.: LLM Schwäb. Gmünd; für NRW: LEJ

## Erzeugerpreise für Nutzkälber ab Hof



1. u. 2. Qualität, zur Bullen- bzw. Kälbermast geeignet; Alter ab 14 Tage; ca. 40 bis 60 kg LG in Eur/St.; inkl. MwSt., nach allen Vermarktungsabzügen

Region		Hessen				Rheinland-Pfalz			
Woche vom:		12.09.-18.09.11				19.09.-25.09.11			
Bullenkälber	Stk.	Spanne	Ø-Preis	Vorw.	Stk.	Spanne	Ø-Preis	Vorw.	Stk.
Holstein sbt.	415	80-145	113	113	428	80 - 130	102	102	
Holstein rbt.	36	85-151	117	117	58	80 - 140	111	110	
Kreuzungen	14	175-260	196	219	35	160-340	237	190	
Fleckvieh	-	-	-	301	5	115 - 160	135	140	
3. Qualität	30	22-40	30	41	14	10 - 70	46	43	
<b>Mutterkälber</b>									
Holstein	8	-	40	42	9	30 - 70	46	48	
Kreuzungen	7	119-148	124	180	13	110-220	149	155	
3. Qualität	-	-	-	-	-	-	-	10	

Quelle: LLH Kassel, LWK RLP, Bad Kreuznach

Erzeugerpreise für Fleckviehkälber; bis 100 kg LG, ab Hof, in Eur je kg LG, o. MwSt

Zeitraum:		12.09.-18.09.11		(Veränderungen zur Vorwoche)	
Region		Bayern		Baden-Württemberg	
Bullenkälber		5,34 (+ 0,11)		5,04 (+ 0,01)	
Mutterkälber		2,48 (+ 0,05)		2,64 (+ 0,02)	

Quelle: LBV-BW, BBV

## Aktuelle Schlachtstättenpreise



Preise für Schlachtrinderhälften, in Eur/kg SG, frei Schlachtstätte, o. MwSt

Tierart / HdKl.	20.09.2011	Vorwoche
Jungbullen R3	3,45-3,62	3,40-3,63
Kühe O3	2,60-2,89	2,65-2,98
Färsen O3	2,75-3,30	2,80-3,30

Umfrage d. LWK RLP in Schlachtst. aus RLP

## Schlachtlämmerpreise



In Eur kg/LG, incl. 10,7 % MwSt 19.09.-25.09.11 (LG abzgl. 5 % Nüchterung)

Klasse 1 jung, vollfleischig :	2,20-2,40
Klasse 2 jung, fleischig :	1,95-2,15
Klasse 3 abfallende Qualitäten:	1,00-1,90

**Tendenz: Preise ausgewogen**

Quelle: EZG Weideland w.V., Bitburg-Meckel, Tel.: 06568/ 96 96 46

## Lammfleisch Südwest



Amtliche Preisfeststellung (1. FIGDV) in Ba-Wü, Hessen, NRW u. RLP, in Eur/kg, ohne MwSt, für die Woche vom: 12.09.-18.09.11

Nach Schlachtgewicht pauschal abgerechnet

	Stück	SG kg/Tier	Spanne	Ø-Preis
Lämmer	353	19,60	4,08-5,59	5,07

Quelle: LLM Schw.-Gmünd, ADD Trier, LANUV Düsseldorf, RP'en Stuttgart und Gießen

## Pferdemarkt Cloppenburg



Vom 12.09.2011; Auftrieb: 67 Pferde;

Schlachtpferdepreise in Eur / kg LG; o. MwSt

1. Qualität	0,70
vollfleischiges Warmblut	0,50-0,65
geringfleischige Pferde	0,40-0,45
Stückpreise/Eur 1. Reitpferde	550-1.300
2. Kleinpferde/Ponys/Esels	100-550

Marktverlauf: ruhig

Nächster Pferdemarkt: 09.11.2011

Quelle: Stadt Cloppenburg

## Auktionstermine



Zuchtvieh		Fleischrinder	
Alsfeld:	05.10.11	Krefeld:	19.10.11
Bitburg:	06.10.11	Meschede	03.12.11
Hamm (Schau)	27.10.11		
Bitburg:	03.11.11		
Kälber		Absetzer	
Alsfeld:	26.09.11	Meschede	06.10.11
Bitburg:	06.10.11	Alsfeld:	12.10.11
Biebesheim:	10.10.11	Krefeld:	19.10.11
Bitburg:	03.11.11	Alsfeld:	26.10.11
Ferkel		Schafe	
Limburg:	21.10.11		

## Erzeugerpreise für Schlachtschweine frei Schlachtstätte



Amtliche Preisfeststellung (1. FIGDV), nach Handelsklassen und SG (bei E-P 80-110 kg SG), ohne MwSt.					
Zeitraum:	12.09.-18.09.11	M	E	U	E-P Vorw.
<b>Baden-Württemberg</b>					
(31 Betriebe, 58.437 Stück)	1,04-1,27	1,51-1,74	1,33-1,61	-	-
gewogener Ø-Preis (Eur/kg)	<b>1,14</b>	<b>1,56</b>	<b>1,43</b>	<b>1,54</b>	<b>1,54</b>
Muskelfleisch-Anteil in Prozent	-	59,50	53,20	58,50	58,50
<b>Rheinland-Pfalz</b>					
(9 Betriebe, 20.116 Stück)	1,02-1,21	1,52-1,67	1,28-1,49	-	-
gewogener Ø-Preis (Eur/kg)	<b>1,08</b>	<b>1,57</b>	<b>1,46</b>	<b>1,53</b>	<b>1,53</b>
Klassen-Anteil in Prozent	0,56	68,73	25,61	-	-
Muskelfleisch-Anteil in Prozent	-	58,42	53,00	-	-
<b>Nordrhein-Westfalen (Süd)</b>					
(25 Betriebe, 382.750 Stück)	1,20-1,24	1,52-1,58	1,37-1,46	-	-
gewogener Ø-Preis (Eur/kg)	<b>1,22</b>	<b>1,55</b>	<b>1,42</b>	<b>1,52</b>	<b>1,52</b>
Muskelfleisch-Anteil in Prozent	-	59,10	53,20	58,00	58,10
<b>Hessen</b>					
(10 Betriebe, 3.412 Stück)	1,09-1,26	1,51-1,60	1,32-1,46	-	-
gewogener Ø-Preis (Eur/kg)	<b>1,19</b>	<b>1,58</b>	<b>1,41</b>	<b>1,53</b>	<b>1,54</b>
Klassen-Anteil in Prozent	1,47	75,15	16,79	94,34	93,59
Muskelfleisch-Anteil in Prozent	-	59,08	53,15	58,15	58,06
<b>Thüringen</b>					
(6 Betriebe, 25.412 Stück)	1,17-1,29	1,55-1,58	1,44-1,47	-	-
gewogener Ø-Preis (Eur/kg)	<b>1,22</b>	<b>1,56</b>	<b>1,46</b>	<b>1,53</b>	<b>1,53</b>
Muskelfleisch-Anteil in Prozent	-	58,30	53,20	56,80	56,70

Quellen: für RLP: ADD Trier; für Hessen: RP Gießen, für sonstige: zuständige Stellen d. Länder

## Aktuelle Schlachtstättenpreise



Basis-Preis f. Schlachtschweine, 56 % MFA (in Eur/kg/SG), frei Schlachtstätte		
1. Umfrage in Schlachtstätten aus RLP vom:	20.09.2011	
<b>Spanne:</b>	<b>1,51-1,53</b>	<b>Vorw.: 1,51-1,53</b>
2. Umfrage LLH bei Kurhessischen Genossenschaften vom:	19.09.2011	
<b>Spanne:</b>	<b>1,50-1,53</b>	<b>Vorw.: 1,50-1,53</b>
<b>ISN Notierung</b>		
09.09.-15.09.11	ISN: 1,53-1,55	Median: 1,55
16.09.2011	ISW: 1,53-1,56	Median: 1,53
Quelle: ISN Tel.: 09 00 / 19 00 929		

## VEZG Vereinigungspreis



Schlachtschweine mit 56 % MFA, VEZG-AutoFOM-Referenzmaske, frei Schlachtstätte, o. MwSt.		
<b>Wochenpreis vom 16.09.11 (16.09. bis 22.09.11)</b>		
<b>AutoFOM-Preisfaktor:</b>	1,53	Eur / Indexpunkt
<b>Preisspanne:</b>	1,53 - 1,56	(Vw.: 1,53)
<b>FOM-Basispreis:</b>	1,53	Eur/kg SG (Vw.: 1,53)
Vermarktungsmenge: 232.400 (z. Vw.: - 10.600)		
M-Schlachtsauenpreis, frei Schlachtst. 3-5 St.:	1,21	
<b>Preisspanne:</b>	1,20-1,22	Eur/kg SG
M-Schlachtsauenpreis, Ab Hof:	1,09	
<b>Preisspanne:</b>	1,08-1,10	Eur/kg SG
Quelle: LWK Nieders. Tel: 09001/190-244, 69 ct/M.		

## Ferkelpreise Rheinland-Pfalz / Saarland



1. **Basispreise ab Hof** (o. MwSt.) für Standard-Qualitätsferkel der EZ-Ringe; Ø-Gruppen-Größe: Ringf.: 30 Stk., Aufzuchtferkel: 200 Ferkel/Partie; z.T. als Poolpreis; ohne Abzüge für Klein- u. Zuzschläge für Großgruppen; ohne Kosten für Transport u. Impfungen; mit Qualitätszuschlag "Aufzuchtstall" für den Zeitraum vom:

19.09.-25.09.11

Die Zu- u. Abschläge für abweichende Mengen u. Qualitäten bei R-Ferkeln sind frei vereinbar!

Basis	kg	Grundpreis bzw. Spanne (Eur/St.)	± Preisveränderung zur Vorw. (Eur/St.)	Zu-/Abschläge (Eur/kg) für Mehrgewicht Mindergew.	
Qualitätsring ferkel (R)	25	<b>36,00</b>	<b>± 0,00</b>	bis 30 kg 1,30 bis 35 kg 0,65	1,00 -
Aufzuchtferkel (A)	8	21,50 — 24,07	± 0,00 -- + 0,10	0,50-1,00	0,50-1,00
	30	37,70 — 43,25	± 0,00 -- + 0,10	0,50-0,70	0,70-1,00

2. **Verkaufspreismeldungen der Erzeugerringe aus der Vorwoche, vom** 12.09.-18.09.11

Basis (kg)	Anzahl Ferkel	Preis/Ferkel (Eur/St.)	± Preisveränderung zur Vorw. (Eur/St.)	Zu-/Abschläge (Eur/kg) für Mehrgew. Mindergew.	
		Spanne	Ø-Preis		
(R) 25	2.058	36,00-41,00	37,74	- 0,28	bis 1,30 bis 1,00
(A) 8	2.700	21,50-23,97	21,59	- 1,07	0,50-1,00 0,50-1,00
(A) 30	3.498	37,70-43,15	38,85	- 1,12	0,50-0,70 0,70-1,00

Zuschläge: Bei Kleingruppen (Ringferkel), bis 60 Ferkel/Partie, wurden teils Abzüge bis 2,00 Eur/Tier, bei Großgruppen, ab 100 bzw. 160 Tiere, Zuschläge von bis zu 4,00 Eur/Tier, vor MwSt., berechnet.

Herkünfte: Zwei-/Dreirassenkreuzungen, Hybriden, Systemferkel

Quelle: LWK RLP, KH

## Ferkelpreise aus Nordwestdeutschland



Ab-Hof-Preise für Qualitäts-Ferkel, ohne MwSt, ohne Aufschlag für Topgenetik u. evtl. Impfungen

Zeitraum	Erzeugungsregion		
	Rheinland	NRW u. Niedersachsen	Niedersachsen
12.09.-18.09.11	EZG'en Rheinl.	LWK NRW + Nieders.	LWK Nieders.
Datenquelle*:			
Basisgewicht / Partengröße	25 kg / 100-170 Stk.	25 kg / 200 Stk.	8 kg / 200 Stk.
eingekaufte Menge in St.	25.828	173.398	13.137
Ø-Preis in Eur / St.	<b>38,49</b>	<b>35,00</b>	21,50
Veränderung z. Vorwoche	+ 0,07	± 0,00	± 0,00
Preisspanne Eur / St.	38,00 - 39,00	32,80 - 40,50	18,60 - 23,10
Akt Trend z. VW Eur/St.	± 0,00	± 0,00	-

\*VHB: Genossenschaftl. u. priv. Handelsbetriebe; EZG = Erzeugergemeinschaft für Ferkel. Die notierten Preise für Ring- bzw. Qualitätsferkel sind Grundpreise einschl. Mitgliedsbeitrag und beziehen sich auf die o.a. Verkaufsguppen. Der Ø-Preis wird als Median ermittelt. Für kleinere Partien werden in der Regel Preisabzüge, für größere Partien Preiszuschläge gewährt. Gewichtsabweichungen zur Basis werden i.d.R. mit 0,75 bis 1,00 Eur/kg verrechnet. Für individuelle Impfprogramme werden zusätzliche Preisaufschläge vergütet.

Quellen: Landwirtschaftskammern Nordrhein-Westfalen und Niedersachsen

## Ab Hof Preise für Schweine



RLP-Erzeuger-Metzger-Direktverk.; <b>Metzgerqualität</b> (Ø ca. 58-60% MFA; in Eur/kg, o. MwSt)	
Schlachtzeitraum vom	12.09.-18.09.11
Gemeldete Tiere: 606 Preis / kg LG:	1,40
umg. auf SG (79 % Ausschl.):	1,77
Empfehlung der EZG'en aus RLP f.d. Woche vom	
19.09.-25.09.11	1,41 kg LG
Quelle: LWK RLP, Bad Kreuznach	1,78 kg SG

## Ferkelpreise Hessen



Ab-Hof-Preise für Standard-Qualitätsferkel (Basis: 28kg), Eur/Tier, o. MwSt., o. Aufschläge für Impfungen und Direktgeschäfte, inkl. aller Qualitäts- zuschläge, nach Abzug aller Vermarktungskosten		
Zeitraum:		12.09.-18.09.11
Anzahl: 6.704	Preisspanne	Ø-Preis (Vorw.)
Grundpreis <sup>1)</sup>	34,50-38,30	35,13 (35,50)
50er Gruppe <sup>2)</sup>	38,50-44,00	42,66 (42,29)
100er Gruppe <sup>2)</sup>	40,75-46,00	44,65 (44,24)
Zuschlag bis 30 kg LG		1,00-1,30
Zuschlag > 30 kg LG		0,40-0,51
<sup>1)</sup> Ferkel o. Zu-/Abschläge, u.a. für Mengen		
<sup>2)</sup> mit einheitl. Genetik u. Gewicht		Quelle: LLH

## Ferkel Baden-Württemberg



Region	Erzielte Ø-Preise der Vorwoche 1)	Notierung 19.09.2011
Hohenlohe und Ober-schwaben	in Eur / St. Spanne	Tendenz Ø Folgewoche
<b>100 Gruppe 2)</b>	33,00-36,00	<b>33,90</b> ± 0,00
1) gew. Ø-Preise, 25kg-Ferkel, ohne Mykoplasmen- Impfung und ohne MwSt		
2) Ferkel-Gruppe ca. 100 Tiere, einheitlicher Ge- netik und Gewicht, mit QS-Status, frei Vermarkter		
Mehrgewicht: + 1,00 EUR/kg		
LLM Schwäbisch-Gmünd, Info: 0900/1810800		



## Futtermittel



Abgabepreise des Handels an die Landwirtschaft, in Eur/t, frei Hof/Silo (lose, ab 3 t), bzw. ab Lager (gesackt), ohne MwSt., Spannenpreise. \* = Einzelmeldung

Erfassungsdatum: 13.09.2011		x = lose (> 3 t)	o = gesackt
		RLP/Saarl.	Hessen
MAT, ohne Magermilchpulveranteil	o	1.465,20-1.700,00	1.345,00-1.725,00
MAT, Magermilchpulverant. > 35 %	o	1.899,20-2.530,00	1.802,00-2.467,00
Ergänzfutter für Aufzuchtälber, 18% RP	x	290,00-350,00	280,00-376,50
Milchleistungsfutter 14/15 - III	x	249,00-276,00	238,00-284,00
Milchleistungsfutter 18 - III	x	235,00-270,00	236,50-272,50
Ferkelaufzuchtff., 13,2-13,6 MJ/kg	x	300,00-380,00	362,00-406,00
Sauenfutter, 13,0 MJ/kg	x	310,00-330,00	310,00-342,00
Schweinemastfutter			
Vormast, 1,0-1,15% Lysin, >13,2MJ/kg	x	262,00-320,00	275,00-334,00
Endmast, 0,9-1,0% Lysin, >12,6MJ/kg	x	230,00-295,00	267,50-304,00
Ergänzungsfutter Mastschw., 12,6 MJ/kg;	x	355,00-390,00	331,00-400,00
28% Rohprotein	o	460,00-460,00	-
Legehennenalleinfutter, 11,4 MJ/kg,	x	295,00-339,00	339,00-354,00
0,38 % Methionin	o	504,00-510,00	-
Broileralleinfutter, 13,4 MJ/kg	x	325,00-330,00	-
Putenalleinfutter., Phase 6, 11,5 MJ/kg	x	300,00-320,00	-
Sojaschrot, 43-44% Rohprotein	x	335,00-350,00	330,00-345,00
	o	420,00-461,50	-
Rapsschrot, ca. 34 % Rohprotein	x	230,00-240,00	213,00-240,00
Weizenkleie (Normtyp)	o	155,00-190,00	-
Melasseschnitzel, gepresst	x	180,00-280,00	-
Alleinfutter f. Mastschafflämmer	o	405,00-459,50	-
Ergänzungsfutter für Zuchtschafe	x	240,00-300,00	-
<b>Raufutter</b>			
Einkaufspreise des Handels, ab Hof, in Eur/t, o.MwSt.			
Heu, kleine HD-Ballen, 1. Schnitt		190,00-205,00	144,00-220,00
Heu, Rundballen, 1. Schnitt		170,00-195,00	150,00-210,00
Heu, Quaderballen, 1. Schnitt		175,00-200,00	150,00-210,00
Stroh, kleine HD-Ballen		115,00-120,00	120,00-160,00
Stroh, Rundballen		100,00-115,00	110,00-130,00
Stroh, Quaderballen		105,00-120,00	120,00-130,00

Quelle: Landwirtschaftskammer RLP und LLH Kassel

## Eierpreise



Erzeugerpreise für Güteklasse A, lose, in Cent / St.					Eiernotierung Südwest vom 20. September 2011		
Rheinland - Pfalz vom: 12.09.-18.09.11			Hessen vom: 12.09.-18.09.11		Großhandelsabgabepreise an den LEH, ohne MwSt und ohne KVP, Eur/100 Stück		
Gew.-Kl.	Spanne	Ø-Preis	Spanne	Ø-Preis	Bodenhaltung		
aus Käfighaltung, an Handel u. Großverbraucher, frei Empf., von 1 bis 15 Kisten à 360 Stück, o. MwSt.					Gewichts	Eur/100 St.	Eur/100 St.
XL	12,50-16,00	13,45	-	14,20	klasse	20.09.11	13.09.11
L	8,05-11,50	8,98	-	8,90	XL	14,50	14,50
M	7,20-10,50	8,09	-	8,65	L	9,50	9,50
S	-	5,85	-	-	M	8,00	8,00
					S	4,50	4,50
aus Bodenhaltung, an Handel- u. Großverbraucher o. MwSt.					Freilandhaltung		
XL	15,65-19,20	16,12	12,60-19,70	16,14	Gewichts	Eur/100 St.	Eur/100 St.
L	11,25-15,00	12,60	6,70-17,50	12,62	klasse	20.09.11	13.09.11
M	10,50-13,00	11,31	5,70-15,50	11,14	XL	16,50	16,50
S	8,81-12,00	8,95	3,25-10,95	6,50	L	10,50	10,50
					M	9,00	9,00
					S	4,50	4,50
aus Bodenhaltung, an Endverbraucher, lose, inkl. MwSt.					Tendenz: ausgeglichen abwartend		
XL	19,00-27,00	22,85	16,00-24,00	20,52	Quelle: Warenbörsen		
L	17,00-23,00	20,00	15,00-22,00	18,43	Stuttgart / Mannheim		
M	13,00-20,00	17,25	13,00-20,00	16,61			
S	10,00-15,00	12,90	9,00-15,00	12,30			

Quelle: Landwirtschaftskammer RLP; LLH Kassel

## Sauen/Ferkel Südhessen



Ring-Preis im Erzeuger-Direktgeschäft in Ableitung vom Schlachtschweinepreis in Eur ohne MwSt

Zeitraum: 26.09.-02.10.11	
<b>Ferkel</b>	
Basis 25 kg, geimpft gg. Mykoplasmen, mit einheitl. Genetik u. Gewicht, Verkauf ab Hof, ohne Zuschläge für Mengen	47,81
Mehrgewichtszuschlag 25-33 Eur/kg LG	1,30
Mehrgewichtszuschlag > 33 Eur/kg LG	0,50
<b>Jungsauen</b>	
Basis mind. 95 kg LG u. 180 Lebenstage, Nettoendpreis ab Hof	251,25
Quelle: Schweine-Kontrollring Südhessen, LLH	

## Ferkel Rhön-Vogelsberg



Ab-Hof-Preis, o. MwSt, der EZG Rhön-Vogelsberg für den Zeitraum: 19.09.-25.09.11	
Basis 28 kg-Ferkel, Eur/St	45,00
Mehrgewicht (28-30) Eur/kg LG	1,28
Mehrgewicht, >30 kg:	kein Zuschlag
Quelle: EZG Qualitätsfleisch Rhön-Vogelsberg	

## Hybrid-Jungsauen



Basispreis: 5-10 Tiere/Lieferung; frei Hof, ab 90 kg LG, kg LG (o. MwSt.); Zeitraum: 12.09.-18.09.11	
<b>Spanne: 265,00-324,00 E/Tier</b>	<b>Median: 297,50</b>
Jungsauenpreise: ohne Zu-/Abschläge bei abweichender Gruppengröße, Paritäten oder div. Boni-Mali-Regel.	
Quelle: JSR, BHZP-RLP/Hessen, PIC, TOPIGS Hülseberger Zuchtschweine	

## Warenterminbörsen



Eurex, Schluss-Kurse 20.09.2011			
<b>Schlachtschw.-Kontrakte; 8.000 ± 500 kg SG;</b>			
Cash-Settlement-Abrechn. nach "Eurex Hog Index", 56 % ± 3 % MFA, 85-100 kg, SG/Tier			
Liefermonat	Umsatz	Eur/kg	Vorwoche
Sep 11	0	1,538	1,535
Okt 11	0	1,465	1,458
Nov 11	0	1,440	1,440
Dez 11	0	1,440	1,450
Jan 12	0	1,385	1,385
Feb 12	0	1,500	1,470
Mrz 12	0	1,520	1,520
Apr 12	0	1,530	1,530
Eurex, Schluss-Kurse 20.09.2011			
<b>Ferkel-Kontrakte; 100 St./25 kg LG; Cash-Settle.-Abrechnung auf Basis des "Eurex Piglet Index"</b>			
Liefermonat	Umsatz	Eur/St.	Vorwoche
Sep 11	0	36,00	35,00
Okt 11	0	34,50	35,00
Nov 11	0	35,50	36,00
Dez 11	0	37,50	38,50
Jan 12	0	43,80	43,80
Feb 12	0	44,50	44,50
Mrz 12	0	46,00	46,00
Apr 12	0	48,00	48,00
Quelle: Eurex Frankfurt			

# Großmarkt-/ Verbraucher-/ Erzeugerpreise für Obst und Gemüse



	Großmarkt-Preise		Ökologische Erzeugung in Hessen			
	BLE - gewogene Ø-Preise, div. Großmärkte *) , ohne MwSt		Erzeuger an LEH Ø-Preise ohne MwSt		Großhandel an LEH Ø-Preise ohne MwSt	
	12.09.-18.09.11		20.09.2011		20.09.2011	
	akt. Woche	Vorw.	akt. Woche	Vorw.	akt. Woche	Vorw.
<b>OBST</b>						
Äpfel (kg) 70-80mm						
Cox Orange	1,05	0,93-1,07	-	-	-	-
Birnen (kg) 70-80mm						
Williams	0,81	0,84	-	1,50	-	1,60
<b>Beerenobst</b>						
Erdbeeren (kg)	3,00	2,94	-	-	-	-
Heidelbeeren (kg)	-	-	8,80	8,80	-	-
Brombeeren (kg)	-	-	-	-	-	-
Trauben weiß (kg)	-	-	2,90	2,95	-	2,99
<b>Steinobst</b>						
Nektarinen (kg)	-	-	2,70	2,35	2,82	3,15
Pfirsiche (kg)	-	-	2,67	2,29	2,67	2,72
Pflaumen (kg)	0,81-0,97	0,71-0,92	1,85	1,70	1,81	1,75
<b>GEMÜSE U. SALAT</b>						
Auberginen (kg)	1,97	1,87	3,20	3,20	3,35	3,35
Eissalat (Stk)	0,46	0,43	0,68	0,67	0,75	0,74
Buschbohnen (kg)	1,37	1,38	3,55	3,38	3,67	3,36
Stangenbohnen (kg)	2,22	1,98	4,12	3,78	3,70	3,45
Schlangengurken (Stk)	0,77-1,04	0,80-1,04	-	1,03	1,16	1,17
Gemüsepaprika (kg)	1,48-2,03	1,52-1,77	3,87	3,98	4,53	4,45
Tomaten (kg)	1,30	1,17	1,98	1,92	2,10	1,95
Zucchini (kg)	0,80	0,80	1,41	1,16	1,63	1,38
Zuckermais (Stk)	-	-	0,78	0,78	0,72	0,75
Peperoni (kg)	-	-	21,60	18,65	12,98	16,23
Endivien (Stk)	0,55	0,54	0,82	0,74	0,90	0,80
Bataviasalat (Stk)	-	-	0,76	0,76	0,76	0,76
Kopfsalat (Stk)	0,39	0,35	0,76	0,76	0,75	0,72
Lollo rosso (Stk)	-	-	1,10	1,10	0,80	0,80
Spinat gew. (kg)	-	-	3,13	3,20	2,90	3,00
Blumenkohl (Stk)	0,62	0,66-0,78	2,00	1,77	1,45	1,48
Broccoli (kg)	-	-	2,33	2,45	2,20	2,38
Chinakohl (kg)	-	-	1,39	1,37	1,28	1,28
Rotkohl (kg)	-	-	1,10	1,10	1,14	1,14
Spitzkohl (kg)	-	-	1,18	1,12	1,15	1,15
Fenchel (kg)	-	-	2,32	2,38	2,14	2,23
Möhren (kg)	0,51-0,54	0,51-0,55	0,91	1,14	0,91	1,15
Lauch (kg)	0,75	0,76	2,09	2,01	1,90	1,95
Zwiebeln gelb (kg)	0,20-0,36	0,36	0,99	1,38	1,14	1,38

\*) Handelskasse I; Frankfurt, München, Köln, Berlin, Hamburg

Quelle: LWK RLP, BLE, LLH Kassel

## Speisekartoffeln



20.09.2011		RLP-Nord	RLP-Süd	Hessen
Erzeugerpreise, Eur/dt, ohne MwSt. lose, frei Rampe, vor Abzug Sortierkosten	1	10,00	12,00	11,00-14,00
	2	9,00	11,00	10,00-12,00
Direktabsatz Erzeuger-Verbraucher	1	35,00-70,00	40,00-64,00	-
Eur/dt, inkl. MwSt., in 10 + 12,5 kg Säcken	2	35,00-70,00	40,00-64,00	65,00-76,00
Direktabsatz Erzeuger-Verbraucher	1	40,00-80,00	56,00-90,00	-
Eur/dt, inkl. MwSt., in 2 bis 5 kg Säcken	2	40,00-80,00	56,00-90,00	-
<b>Großhandelsabgabepreise</b>				
Eur/dt, ohne MwSt., mit Sack,	1	24,00-32,00		20,00-30,00
Mindestabgabe eine Palette	2	22,00-32,00		18,00-32,00
<b>Kleinverkaufspreise LEH, Discounter</b>				
Eur/dt, inkl. MwSt. in 2 bis 5 kg-Netzen	1	34,00-90,00		-
	2	32,00-80,00		-

1 = festkochende Sorten, 2 = vorw. festkochende Sorten

Quelle: LWK RLP; LLH Kassel

## Ökoprodukte ab Hof



Ökologische Erzeugung in Hessen		
Ab Hof-Preise inkl. MwSt		
20.09.2011		
Produkte	von - bis	Ø
Bataviasalat (Stk)	0,99-1,39	1,16
Eichblattsalat (Stk)	0,99-1,39	1,16
Eisbergsalat (Stk)	-	1,29
Kopfsalat (Stk)	0,99-1,35	1,12
Lollo bionda (Stk)	1,00-1,35	1,18
Lollo rosso (Stk)	1,00-1,35	1,11
Mangold (kg)	3,59-3,99	3,88
Rucola (Bd)	0,99-1,50	1,33
Auberginen (kg)	2,75-6,69	4,47
Buschbohnen (kg)	5,49-5,95	5,80
Artischocken (Stk)	0,99-1,00	1,00
Schlangengurken (Stk)	1,10-2,19	1,55
Kürbis Hokkaido (kg)	1,49-2,45	1,79
Paprika rot (kg)	4,00-8,29	6,01
Peperoni (kg)	17,90-26,50	22,20
Tomaten (kg)	2,00-4,29	3,21
Zucchini grün (kg)	2,25-2,59	2,42
Zuckermais (Stk)	1,19-1,25	1,21
Kohlrabi (kg)	-	1,00
Blumenkohl (Stk)	2,00-2,99	2,72
Broccoli (kg)	2,90-4,95	4,04
Chinakohl (kg)	-	2,69
Fenchel (kg)	3,49-3,99	3,76
Meerrettich (kg)	-	12,89
Möhren gew. (kg)	1,29-1,70	1,55
Rettich weiß (Stk)	-	1,45
Rote Beete (kg)	1,69-2,29	2,00
Staudensellerie (Stk)	2,29-4,19	2,99
Knoblauch (kg)	12,39-14,90	13,40
Lauch (kg)	2,99-3,99	3,44
Zwiebeln gelb (kg)	1,49-2,55	1,94
Basilikum (Topf)	1,95-2,79	2,37
Petersilie glatt (Bd.)	1,29-1,39	1,32
Dill (Bd)	1,39-1,66	1,48
Kresse (Schale)	0,95-1,09	1,02

Quelle: LLH Kassel

## Wareterminbörse



Eurex Frankfurt			
Liefermonat	Umsatz	Euro/t	Vorw.
<b>Schlussnot. London Potato Future 20.09.2011</b>			
<b>Futures</b> , Menge: 25 t, frei handelbare Ware, versch. Qualitäten für britischen Markt. (Cash-Settlement-Abrechnung auf Basis "Eurex London Potato-Index")			
Apr 12	0	140,00	140,00
<b>Schlussnot. für Veredelungs- 20.09.2011</b>			
<b>kartoffeln</b> , Menge: 25 t, u. a.: Bintje, Asterix, max 65 Knollen/10 kg (Cash-Settlement-Abrechnung auf Basis "Eurex EU-Process Potato-Index")			
Nov 11	49	56,00	56,00
Apr 12	240	72,00	84,00
Jun 12	0	89,00	101,00

Quelle: Eurex Frankfurt