

Aktuelles Markttelegramm

Tierische Erzeugnisse

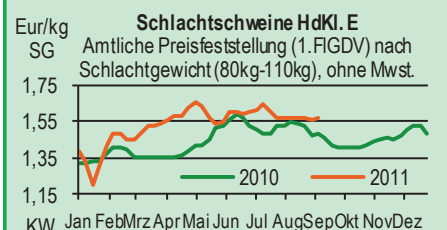
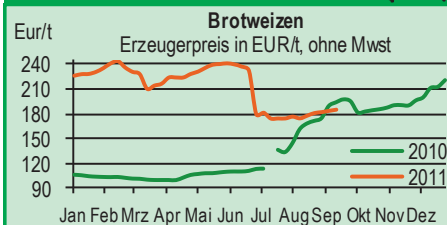
- Schlachtrinder** Am Schlachtrindermarkt trübt sich die Absatzlage sowohl im Export, als auch im Inlandsgeschäft weiter ein. Bei unverändert umfangreichem Erzeugerangebot erfolgen teils deutliche Abschläge auf die Auszahlungspreise.
- Schlachtschweine** Die Marktverhältnisse am Schlachtschweinemarkt bleiben auf hohem Umsatzniveau ausgeglichen, die erhofften Preiserhöhungen lassen sich jedoch immer noch nicht durchsetzen.
- Ferkel** Regional steht dem normal großen Angebot unverändert eine eher verhaltene Nachfrage gegenüber; Preise dennoch behauptend, den bundesweiten Marktvorgaben folgend.
- Nutzkälber** Dem regional verfügbaren Angebot steht eine nur verhaltene Nachfrage seitens der Kälbermast gegenüber, insbesondere schwächere Qualitäten stehen unter Preisdruck; gut mastfähige Kälber - insbesondere aus der Fleischrinderkreuzungszucht - bleiben dagegen begehrt und erzielen unverändert feste Preise.
- Eier/Geflügel** Am Eiermarkt fehlen vor allem die Nachfrageimpulse des inländischen LEH's. Bei fortgesetzt umfangreicher Produktion bilden sich Angebotsüberhänge besonders bei leichter Ware, Erzeugerpreise tendieren weiter schwach. Geflügelmarkt bei ausgeglichenen Angebots- und Nachfrageverhältnissen stabil bewertet.

Pflanzliche Erzeugnisse und Futtermittel

- Getreide und Ölsaaten** An den internationalen Terminmärkten konnten die Notierungen für Getreide und Ölsaaten zuletzt nicht weiter zulegen, entsprechend verhaltener entwickelt sich der Preistrend am regionalen Getreidemarkt. Bei fehlender Nachfrage der Verarbeiter als auch Abgabebereitschaft in der Landwirtschaft kommt so gut wie kein Neugeschäft zustande. Gesucht bleibt jedoch weiterhin Brotroggen mit deutlichen Preisaufschlägen. Auch die Futtermittelindustrie zeigt seit längerem wieder erste Lebenszeichen. Die Rapskurse konnten im Vergleich zur Vorwoche zulegen, unterschiedlich hohe Prämien der Ölmühlen erzeugen ein Süd-Nordgefälle bei den Erzeugerpreisen. Kritisches Thema bleibt die Erfüllung der Braugerstenkontrakte in die Malzindustrie, Handel und Erzeuger bemühen sich um einvernehmliche Lösungen.
- Futtermittel** Der regionale Mischfuttermittelmarkt tendiert überwiegend seitwärts; der Umsatz ist weiter rückläufig da viele Tierhalter wieder mit hofeigenem Getreide versorgt sind; entsprechend zunehmend sind die Umsätze mit Einzelfuttermittelkomponenten. Hier gab es zuletzt deutliche Kurssteigerungen bei den Ölschrotten, während Mühlennachprodukte stabil notieren und Melasseschnitzel der neuen Kampagne erheblich günstiger offeriert werden.
- Kartoffeln** Kartoffelmarkt weiterhin ohne Impulse. LEH-Aktionen zum Teil mit Dumpingpreisen bringen keine nennenswerte Nachfragebelegung. Erzeugerpreise halten das Vorwocheniveau. Aber kaum nachgefragte Sorten im Abwärtstrend. Überregional hohe Vermarktungsmengen erhöhen den Angebotsdruck. Regional teils unwitterartige Regenfälle zum Wochenende sorgen für Rodeunterbrechungen und Schäden durch abgeschwemmte Dämme. Erntearbeiten in der Pfalz kommen dennoch gut voran. Flächen im Speisebereich zu ca. 80 % geräumt.

Quelle: LWK RLP, Agrarzeitung

Blick in den Markt



Warenterminbörsen

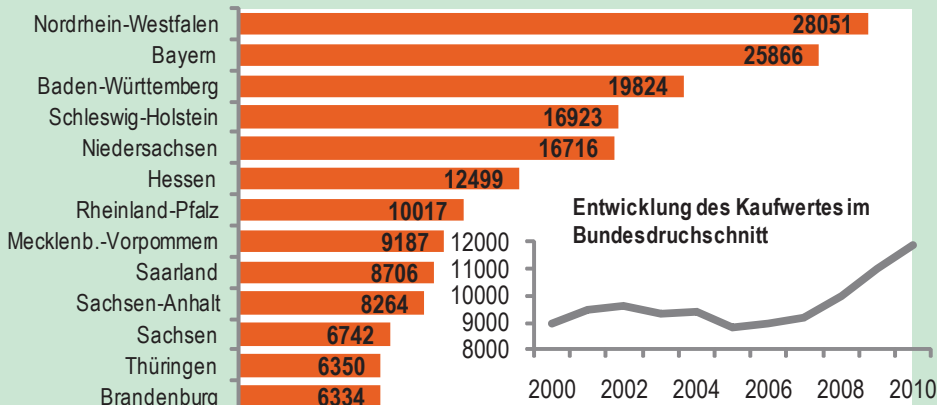
Liefermon.	Umsatz	Euro/t	Vorwoche
Schlussnotierungen für Exportweizen 13.09.2011			
Menge: 50 t; 76 kg/hl, intervent.-fähig; L.-ort Rouen			
Nov 11	15.429	203,00	205,75
Jan 12	2.417	203,50	206,25
Mar 12	1.694	204,00	206,50
May 12	553	204,50	207,00
Schlussnotierungen für Raps 13.09.2011			
Menge: 50 t; diverse Lieferorte in Deutschl./Frankr.			
Nov 11	7.640	443,50	438,00
Feb 12	2.718	432,00	425,75
May 12	1.230	425,75	422,75
Nov 12	199	410,25	409,50
Schlussnotierungen für Mais 13.09.2011			
Menge: 50 t; 15% H ₂ O, 4% Bruchkör./Lief. Atlantic			
Nov 11	1.005	210,50	210,50
Jan 12	332	213,50	213,50
Mar 12	81	215,00	215,50
Aug 12	0	217,75	219,75
Schlussnotierungen für Braugerste 13.09.2011			
Menge: 50t, 14,5% H ₂ O, 11,5% Prot, 95% Keimf.			
Nov 11	63	265,00	275,50
Jan 12	0	269,75	279,50
Mar 12	0	268,75	278,75
Aug 12	0	258,25	267,00
Cbot Chicago			
Schlussnotierungen für Weizen 13.09.2011			
Menge: 5000 US.bsh. (~136 t), Nr.2 Soft Red Winter			
SEP 11	41	185,70	187,20
DEC 11	63.921	189,30	198,70
MAR 12	14.115	198,70	207,90
Schlussnotierungen für Sojaschrot 13.09.2011			
Menge: 100 Short Tons. (~91 t), 48% Protein			
SEP 11	770	288,10	287,90
OCT 11	14.206	288,60	289,40
DEC 11	45.577	292,40	293,30

Quelle: Euronext, CBoT

Aktuelle Marktgrafik

Agarland in Deutschland (alle Angaben in Euro/ha)

Durchschnittlicher Kaufwert 2010 nach Bundesländern



Quelle: Stat. Bundesamt, © Agrarzeitung, Grafik: LWK RLP

Erzeugerpreise für Getreide, Ölfrüchte und Körnerleguminosen



Basispreise des Agrarhandels, frei Erzeuger, für Standardqualität, in Eur/t, ohne MwSt.							Streckengeschäfte		
Erfassungsdatum:	Hessen			Rheinland-Pfalz			Hessen	RLP	
13.09.2011	Spanne	Landes-Ø	Vorwoche	Spanne	Landes-Ø	Vorwoche	Ab-Hof Ø	Ab-Hof Ø	Franko Ø
* Einzelmeldung									
Hartweizen	-	-	-	275,00-300,00	291,30	291,30	-	-	-
Eliteweizen 14,0-14,5/50-55/250-280	202,50-235,00	221,25	220,20	200,00-210,00	206,20	206,20	229,95	209,70	-
Qualitätsweizen (A) 13,5/40/250	190,00-220,00	202,65	202,30	190,00-200,00	194,00	192,80	215,35	198,10	202,50
Brotweizen (B) 11,5-12,0/220	180,00-210,00	195,70	193,15	180,00-190,00	184,80	183,30	207,85	189,60	194,00
Mahl- bzw. Brotroggen, FZ>120	190,00-230,00	203,15	200,00	185,00-200,00	192,70	188,10	216,65	197,10	202,50
Futterroggen	-	-	182,50	160,00-170,00	164,00	164,00	-	168,60	-
Sommerbraugerste 11,5% Prot.	220,00-245,00	235,00	232,20	230,00-250,00	237,40	237,50	242,50	242,50	248,00
Winterbraugerste	-	-	-	210,00-230,00	217,70	218,00	-	221,10	225,00
Futtergerste >62 kg/hl	175,00-205,00	184,10	182,80	165,00-185,00	173,90	169,70	196,00	177,90	183,10
Futterweizen	175,00-200,00	183,10	184,00	165,00-180,00	174,10	170,90	192,50	178,60	184,00
Futterhafer	160,00-175,00	169,15	165,85	160,00-185,00	178,00	168,80	180,00	183,50	-
Triticale	167,00-190,00	179,55	176,40	165,00-180,00	172,00	168,10	190,00	177,10	183,80
W.-Raps food	425,00-440,00	434,70	431,55	420,00-440,00	427,90	421,00	445,00	433,50	437,10

Quelle: LLH, Kassel u. LWK RLP, Bad Kreuznach

Börsennotierungen für Getreide, Ölfrüchte und Körnerleguminosen



Großhandelsabgabepreise in Eur/t, o. MwSt.; überwiegend frei Fuhre/Waggon bzw. Mühle/Station bei sofortiger Lieferung;

Quelle: "Warenbörsen der angegebenen Orte"

G=Geld, B=Brief, PS=Papiersack, lo=lose

Börsen	Köln	Mannheim	Würzburg	Frankfurt	Stuttgart	Paderborn
Notierungen am:	08.09.2011	12.09.2011	09.09.2011	08.09.2011	13.09.2011	12.09.2011
Brotweizen 11,5-12,0/220	214,00-217,00	205,00-209,00	200,00-203,00	210,00-215,00	212,00-214,00	213,00-215,00
A-Weizen > 13,0-13,5/250	-	216,00-218,00	208,00-212,00	215,00-220,00	221,00-224,00	-
E-Weizen 14,5/50-55/250-280	-	235,00-240,00	-	-	-	-
Futterweizen > 70 / 72 kg/hl	206,00	199,00-202,00	188,00-190,00	190,00-195,00	205,00-208,00	212,00-213,00
Brotroggen > 120 FZ	242,00 G	229,00-233,00	220,00-230,00	225,00-235,00	-	235,00-240,00
Braugerste, Inland	-	-	-	-	270,00-275,00	-
Futtergerste > 62 kg/hl	-	194,00-197,00	188,00-190,00	190,00-195,00	190,00-193,00	212,00-214,00
Qualitätshafer > 52/53 kg/hl	-	-	-	-	-	225,00-230,00
Triticale (max. 10 % Auswuchs)	-	193,00-196,00	-	-	-	206,00-207,00
Mais	-	-	-	-	-	266,00-268,00
Raps	455,00-462,00 G	458,00-460,00	445,00-450,00	-	-	459,00-460,00
Milchl.futter: ESt II, 20 % RP	-	240,00-245,00	-	-	-	-
Milchl.futter: ESt III, 18 % RP	-	260,00-265,00	-	-	-	-
Ferkelstarter >13,8 MJ ME/kg, 18% RP	-	352,00-357,00	-	-	-	-
Schweinemastfutter 13 MJ, 16% RP	-	263,00-268,00	-	-	-	-
Legehennenalleinfutter: 11,4 MJ	-	332,00-337,00	-	-	-	-
Sojaschrot, 43-44 % RP	306,00-309,00 B	323,00-325,00	300,00-310,00	-	317,00-318,00	305,00-306,00
Rapsschrot	182,00-183,00 B	193,00-195,00	185,00-186,00	-	-	188,00
Weizenkleie	160,00 B	130,00-132,00	135,00	135,00-140,00	124,00-126,00	155,00-160,00
Roggenkleie	-	125,00-127,00	-	-	-	-
Melasseschnitzel	154,00 B	-	-	-	-	-
Wiesenheu, 1. Schnitt, kl. Ballen	-	-	-	-	160,00-180,00	-
Wiesenheu, 1. Schnitt, Rundballen	-	-	-	-	-	-
Gerstenstroh, große Rechteckballen	-	-	-	-	-	-
Weizenstroh, große Rechteckballen	-	-	-	-	-	-
Weizenstroh, kleine Ballen	-	-	-	-	95,00-120,00	-

Die Konditionen und Paritäten der Börsen sind z. T. sehr unterschiedlich. Die Preise sind nicht unmittelbar vergleichbar.

Preisendenzen sind jedoch im zeitlichen Vergleich der jeweiligen Börsennotierungen erkennbar.

Aktuelle Preisinfos aus Rheinland-Pfalz und Hessen



Infotelefon der LWK: 0671/793-1200

Montags 16:00 Uhr: Ringferkel, Preisempfehlung

Schlachtschweine Nordw.-Deutschland.

Dienstag 16:00 Uhr: Schlachtstättenpreise, Erzeuger-Metzger Notierungen, 1. FIGDV, Nutzkälber

Landwirtschaftskammer Rheinland-Pfalz

Burgenlandstr. 7, 55543 Bad Kreuznach

Ref. 25 Markt, 0671/793-1155

www.lwk-rlp.de

markt@lwk-rlp.de

Landesbetrieb Landwirtschaft Hessen

Kölnische Str. 48-50, 34117 Kassel

Marktinformation, 0561/7299-267

www.agrarberatung-hessen.de

marktinfo@llh.hessen.de

Erzeugerpreise für Rinder frei Schlachtstätte



Amtliche Preisfeststellung (1.FIGDV) für Schlachtrinder, für Rheinland-Pfalz und Hessen; Preise €/kg/SG frei Schlachtstätte, ab 2010 ggf. mit **Bio-/Markenfleisch-Zuschlägen** od. mit sonst. Boni-Zahlungen; o. MwSt

Anzahl Meldungen: 6		Stück: 1.185		Schlachtzeitraum: 05.09.-11.09.11		
Kategorie	Handelsklasse	Stück	Preisspanne*	Ø-Preis	Kg/Stück	Ø-Preis Vorw.
Jungbullen	U 2	16	3,32-3,74	3,54	401,05	3,53
	R 2	24	3,25-3,62	3,45	363,43	3,50
	R 3	12	3,25-3,56	3,50	390,18	3,33
	O 2	21	3,05-3,20	3,10	319,32	3,10
	O 3	54	3,05-3,24	3,14	360,80	3,06
	P 2	20	2,40-2,90	2,80	310,79	2,73
	P 3	16	2,76-2,89	2,83	298,12	2,88
	E-P insg.	195	-	3,19	348,75	3,20
Kühe	R 3	-	-	-	-	3,08
	O 2	43	2,65-2,93	2,83	300,33	2,93
	O 3	165	2,82-2,98	2,91	325,80	2,97
	P 1	304	2,07-2,19	2,13	236,52	2,16
	P 2	96	1,92-2,65	2,43	264,19	2,49
	P 3	47	2,42-2,63	2,51	271,17	2,52
		E-P insg.	810	-	2,59	285,83
Färsen	R 3	14	3,07-3,42	3,25	307,13	3,29
	O 3	28	2,78-3,15	2,88	270,06	3,02
	O 4	15	2,63-2,95	2,89	302,13	3,02
	P 2	11	2,15-2,60	2,32	228,05	-
	P 3	10	2,36-2,61	2,45	256,50	2,22
		E-P insg.	127	-	2,90	266,06

* gebildet aus den errechneten Mittelwerten der Meldebetriebe Quelle ADD Trier

Schlachtzeitraum: 05.09.-11.09.11		Amtliche Preisfeststellung (1.FIGDV) für Schlachtrinder im Preisgebiet							
		Baden-Württemberg				Nordrhein-Westfalen			
Kategorie	HdKl.	Preisspanne	Ø-Preis	Vorwo	Kg/Stk.	Preisspanne	Ø-Preis	Vorwo	Kg/Stk.
Jungbullen	U 3	3,68-3,71	3,69	3,70	420,00	3,61-3,68	3,67	3,68	442,10
	R 3	3,63-3,67	3,64	3,64	379,00	3,56-3,63	3,61	3,62	407,80
	O 3	2,96-3,42	3,36	3,37	358,00	3,35-3,45	3,42	3,42	372,60
Kühe	R 3	3,00-3,18	3,12	3,14	362,00	3,05-3,14	3,09	3,11	325,20
	O 3	2,85-3,05	2,97	2,98	328,00	2,95-3,04	2,98	3,03	330,00
	P 1	2,05-2,22	2,16	2,18	233,00	2,08-2,32	2,21	2,25	236,70
Färsen	R 3	3,26-3,44	3,33	3,35	301,00	3,10-3,30	3,19	3,24	306,00
	O 3	2,75-3,10	2,93	2,95	283,00	2,88-2,96	2,92	2,98	291,20

Quellen: für RLP und Hessen: ADD Trier; für Ba-Wü.: LLM Schwäb. Gmünd; für NRW: LEJ

Erzeugerpreise für Nutzkälber ab Hof



1. u. 2. Qualität, zur Bullen- bzw. Kälbermast geeignet; Alter ab 14 Tage; ca. 40 bis 60 kg LG in Eur/St.; inkl. MwSt., nach allen Vermarktungsabzügen

Region	Hessen				Rheinland-Pfalz			
	Woche vom: 05.09.-11.09.11				12.09.-18.09.11			
Bullenkälber	Stk.	Spanne	Ø-Preis	Vorw.	Stk.	Spanne	Ø-Preis	Vorw.
Holstein sbt.	494	83-139	113	116	471	80 - 140	102	103
Holstein rbt.	47	90-145	117	125	64	80 - 140	110	110
Kreuzungen	27	153-332	219	190	37	100 - 320	190	199
Fleckvieh	13	266-338	301	302	3	120 - 165	140	145
3. Qualität	44	22-68	41	42	13	10 - 80	43	37
Mutterkälber								
Holstein	15	40-60	42	45	8	40 - 70	48	45
Kreuzungen	15	110-300	180	150	8	100 - 230	155	148
3. Qualität	-	-	-	277	1	10 - 10	10	-

Quelle: LLH Kassel, LWK RLP, Bad Kreuznach

Erzeugerpreise für Fleckviehkälber; bis 100 kg LG, ab Hof, in Eur je kg LG, o. MwSt

Zeitraum: 05.09.-11.09.11		(Veränderungen zur Vorwoche)	
Region	Bayern	Baden-Württemberg	
Bullenkälber	5,23 (+ 0,02)	5,03 (+ 0,01)	
Mutterkälber	2,43 (- 0,01)	2,62 (- 0,03)	

Quelle: LBV-BW, BBV

Aktuelle Schlachtstättenpreise



Preise für Schlachtrinderhälften, in Eur/kg SG, frei Schlachtstätte, o. MwSt

Tierart / HdKl.	13.09.2011	Vorwoche
Jungbullen R3	3,40-3,63	3,35-3,65
Kühe O3	2,65-2,98	2,70-3,01
Färsen O3	2,80-3,30	2,85-3,30

Umfrage d. LWK RLP in Schlachtst. aus RLP

Schlachtlämmerpreise



In Eur kg/LG, incl. 10,7 % MwSt (LG abzgl. 5 % Nüchterung) 12.09.-18.09.11

Klasse 1 jung, vollfleischig :	2,20-2,40
Klasse 2 jung, fleischig :	1,95-2,15
Klasse 3 abfallende Qualitäten:	1,00-1,90

Tendenz: Preise ausgewogen

Quelle: EZG Weideland w.V., Bitburg-Meckel, Tel.: 06568/ 96 96 46

Lammfleisch Südwest



Amtliche Preisfeststellung (1. FIGDV) in Ba-Wü, Hessen, NRW u. RLP, in Eur/kg, ohne MwSt, für die Woche vom: 05.09.-11.09.11

Nach Schlachtgewicht pauschal abgerechnet

	Stück	SG kg/Tier	Spanne	Ø-Preis
Lämmer	342	20,30	4,00-5,30	4,90

Quelle: LLM Schw.-Gmünd, ADD Trier, LANUV Düsseldorf, RP'en Stuttgart und Gießen

Pferdemarkt Cloppenburg



Vom 12.09.2011; Auftrieb: 67 Pferde;

Schlachtpferdepreise in Eur / kg LG; o. MwSt

1. Qualität	0,70
vollfleischiges Warmblut	0,50-0,65
geringfleischige Pferde	0,40-0,45
Stückpreise/Eur 1. Reitpferde	550-1.300
2. Kleinpferde/Ponys/Esel	100-550

Marktverlauf: ruhig

Nächster Pferdemarkt: 09.11.2011

Quelle: Stadt Cloppenburg

Auktionstermine



Zuchtvieh		Fleischrinder	
Alsfeld:	05.10.11	Krefeld:	19.10.11
Bitburg:	06.10.11	Meschede	03.12.11
Hamm (Schau)	27.10.11		
Bitburg:	03.11.11		
Kälber		Absetzer	
Alsfeld:	26.09.11	Alsfeld:	21.09.11
Bitburg:	06.10.11	Krefeld:	21.09.11
Biebesheim:	10.10.11	Meschede	06.10.11
Bitburg:	03.11.11	Alsfeld:	12.10.11
Ferkel		Schafe	
Limburg:	21.09.11		

Erzeugerpreise für Schlachtschweine frei Schlachtstätte



Amtliche Preisfeststellung (1. FIGDV), nach Handelsklassen und SG (bei E-P 80-110 kg SG), ohne MwSt.						
Zeitraum:	05.09.-11.09.11	M	E	U	E-P	E-P Vorw.
Baden-Württemberg						
(31 Betriebe, 57.578 Stück)	1,04-1,23	1,53-1,75	1,35-1,62	-	-	-
gewogener Ø-Preis (Eur/kg)	1,13	1,55	1,43	1,54	1,53	1,53
Muskelfleisch-Anteil in Prozent	-	59,40	53,20	58,50	58,20	58,20
Rheinland-Pfalz						
(9 Betriebe, 19.894 Stück)	0,98-1,21	1,54-1,68	1,25-1,47	-	-	-
gewogener Ø-Preis (Eur/kg)	1,08	1,57	1,46	1,53	1,52	1,52
Klassen-Anteil in Prozent	0,43	71,49	23,36	-	-	-
Muskelfleisch-Anteil in Prozent	-	58,48	53,01	-	-	-
Nordrhein-Westfalen (Süd)						
(25 Betriebe, 372.800 Stück)	1,19-1,24	1,51-1,58	1,36-1,46	-	-	-
gewogener Ø-Preis (Eur/kg)	1,22	1,54	1,41	1,52	1,53	1,53
Muskelfleisch-Anteil in Prozent	-	59,10	53,20	58,10	58,10	58,10
Hessen						
(10 Betriebe, 3.432 Stück)	1,09-1,30	1,52-1,61	1,34-1,48	-	-	-
gewogener Ø-Preis (Eur/kg)	1,18	1,58	1,44	1,54	1,54	1,54
Klassen-Anteil in Prozent	2,16	75,50	16,38	93,59	94,54	94,54
Muskelfleisch-Anteil in Prozent	-	59,06	53,19	58,06	58,14	58,14
Thüringen						
(6 Betriebe, 25.189 Stück)	1,18-1,34	1,54-1,58	1,44-1,47	-	-	-
gewogener Ø-Preis (Eur/kg)	1,24	1,56	1,46	1,53	1,52	1,52
Muskelfleisch-Anteil in Prozent	-	58,30	53,10	56,70	56,70	56,70

Quellen: für RLP: ADD Trier; für Hessen: RP Gießen, für sonstige: zuständige Stellen d. Länder

Aktuelle Schlachtstättenpreise



Basis-Preis f. Schlachtschweine, 56 % MFA (in Eur/kg/SG), frei Schlachtstätte		
1. Umfrage in Schlachtstätten aus RLP vom: 13.09.2011		
Spanne:	1,51-1,53	Vorw.: 1,51-1,53
2. Umfrage LLH bei Kurhessischen Genossenschaften vom: 12.09.2011		
Spanne:	1,50-1,53	Vorw.: 1,50-1,53
ISN Notierung		
02.09.-08.09.11	ISN: 1,53-1,55	Median: 1,54
09.09.2011	ISW: 1,53-1,56	Median: 1,53
Quelle: ISN Tel.: 09 00 / 19 00 929		

VEZG Vereinigungspreis



Schlachtschweine mit 56 % MFA, VEZG-AutoFOM-Referenzmaske, frei Schlachtstätte, o. MwSt.	
Wochenpreis vom 09.09.11 (09.09. bis 15.09.11)	
AutoFOM-Preisfaktor:	1,53 Eur / Indexpunkt
Preisspanne:	1,53 - 1,56 (Vw.: 1,53)
FOM-Basispreis:	1,53 Eur/kg SG (Vw.: 1,53)
Vermarktungsmenge:	229.700 (z. Vw.: + 3.700)
M-Schlachtsauenpreis, frei Schlachtst. 3-5 St.:	1,21
Preisspanne:	1,19-1,22 Eur/kg SG
M-Schlachtsauenpreis, Ab Hof:	1,09
Preisspanne:	1,07-1,09 Eur/kg SG
Quelle: LWK Nieders. Tel: 09001/190-244, 69 ct/M.	

Ab Hof Preise für Schweine



RLP-Erzeuger-Metzger-Direktverk.; Metzgerqualität (Ø ca. 58-60% MFA; in Eur/kg, o.MwSt)	
Schlachtzeitraum vom	05.09.-11.09.11
Gemeldete Tiere: 621 Preis / kg LG:	1,40
umg. auf SG (79 % Ausschl.):	1,77
Empfehlung der EZG'en aus RLP f.d. Woche vom 12.09.-18.09.11	
	1,41 kg LG
Quelle: LWK RLP, Bad Kreuznach	1,78 kg SG

Ferkelpreise Hessen



Ab-Hof-Preise für Standard-Qualitätsferkel (Basis: 28kg), Eur/Tier, o. MwSt., o. Aufschläge für Impfungen und Direktgeschäfte, inkl. aller Qualitätszuschläge, nach Abzug aller Vermarktungskosten		
Zeitraum:	05.09.-11.09.11	
Anzahl: 7.883	Preisspanne	Ø-Preis (Vorw.)
Grundpreis¹⁾	34,00-38,00	35,50 (35,36)
50er Gruppe²⁾	38,25-43,00	42,29 (42,00)
100er Gruppe²⁾	40,75-46,30	44,24 (44,28)
Zuschlag bis 30 kg LG	1,00-1,30	
Zuschlag > 30 kg LG	0,40-0,51	
¹⁾ Ferkel o. Zu-/Abschläge, u.a. für Mengen		
²⁾ mit einheitl. Genetik u. Gewicht Quelle: LLH		

Ferkel Baden-Württemberg



Region	Erzielte Ø-Preise der Vorwoche 1)	Notierung
Hohenlohe und Oberschwaben	in Eur / St. Spanne Ø	12.09.2011 Tendenz Folgewoche
100 Gruppe 2)	32,00-36,00 33,80	± 0,00
1) gew. Ø-Preise, 25kg-Ferkel, ohne Mykoplasmen-Impfung und ohne MwSt		
2) Ferkel-Gruppe ca. 100 Tiere, einheitlicher Genetik und Gewicht, mit QS-Status, frei Vermarkter		
Mehrgewicht: + 1,00 EUR/kg		
LLM Schwäbisch-Gmünd, Info: 0900/1810800		

Ferkelpreise Rheinland-Pfalz / Saarland



1. **Basispreise ab Hof** (o. MwSt.) für Standard-Qualitätsferkel der EZ-Ringe; Ø-Gruppen-Größe: Ringf.: 30 Stk., Aufzuchtferkel: 200 Ferkel/Partie; z.T. als Poolpreis; ohne Abzüge für Klein- u. Zuschläge für Großgruppen; ohne Kosten für Transport u. Impfungen; mit Qualitätszuschlag "Aufzuchtstall" für den Zeitraum vom: **12.09.-18.09.11**

Die Zu- u. Abschläge für abweichende Mengen u. Qualitäten bei R-Ferkeln sind frei vereinbar!

Basis	kg	Grundpreis bzw. Spanne (Eur/St.)	± Preisveränderung zur Vorw. (Eur/St.)	Zu-/Abschläge (Eur/kg) für Mehrgewicht	Mindergew.
Qualitätsringferkel (R)	25	36,00	± 0,00	bis 30 kg 1,30 bis 35 kg 0,65	1,00 -
Aufzuchtferkel (A)	8	21,50 — 23,97	± 0,00 -- - 0,10	0,50-1,00	0,50-1,00
	30	37,70 — 43,15	± 0,00 -- - 0,10	0,50-0,70	0,70-1,00

2. **Verkaufspreismeldungen der Erzeugerringe aus der Vorwoche, vom 05.09.-11.09.11**

Basis (kg)	Anzahl Ferkel	Preis/Ferkel (Eur/St.) Spanne Ø-Preis	± Preisveränderung zur Vorw. (Eur/St.)	Zu-/Abschläge (Eur/kg) für Mehrgew.	Mindergew.
(R) 25	2.295	36,00-41,00 38,03	- 0,03	bis 1,30	bis 1,00
(A) 8	4.460	21,50-24,07 22,66	+ 0,27	0,50-1,00	0,50-1,00
(A) 30	3.152	37,70-43,25 39,98	+ 0,67	0,50-0,70	0,70-1,00

Zuschläge: Bei Kleingruppen (Ringferkel), bis 60 Ferkel/Partie, wurden teils Abzüge bis 2,00 Eur/Tier, bei Großgruppen, ab 100 bzw. 160 Tiere, Zuschläge von bis zu 4,00 Eur/Tier, vor MwSt., berechnet.

Herkünfte: Zwei-/Dreirassenkreuzungen, Hybriden, Systemferkel Quelle: LWK RLP, KH

Ferkelpreise aus Nordwestdeutschland



Ab-Hof-Preise für Qualitäts-Ferkel, ohne MwSt, ohne Aufschlag für Topgenetik u. evtl. Impfungen

Zeitraum	Erzeugungsregion		
	Rheinland	NRW u. Niedersachsen	Niedersachsen
05.09.-11.09.11			
Datenquelle*:	EZG'en Rheinl.	LWK NRW + Nieders.	LWK Nieders.
Basisgewicht / Partengröße	25 kg / 100-170 Stk.	25 kg / 200 Stk.	8 kg / 200 Stk.
eingekaufte Menge in St.	27.320	175.356	14.654
Ø-Preis in Eur / St.	38,42	35,00	21,50
Veränderung z. Vorwoche	- 0,02	± 0,00	± 0,00
Preisspanne Eur / St.	38,00 - 39,00	32,80 - 40,50	18,60 - 23,10
Akt Trend z. VW Eur/St.	± 0,00	± 0,00	-

*VHB: Genossenschaftl. u. priv. Handelsbetriebe; EZG = Erzeugergemeinschaft für Ferkel. Die notierten Preise für Ring- bzw. Qualitätsferkel sind Grundpreise einschl. Mitgliedsbeitrag und beziehen sich auf die o.a. Verkaufsguppen. Der Ø-Preis wird als Median ermittelt. Für kleinere Partien werden in der Regel Preisabzüge, für größere Partien Preiszuschläge gewährt. Gewichtsabweichungen zur Basis werden i.d.R. mit 0,75 bis 1,00 Eur/kg verrechnet. Für individuelle Impfprogramme werden zusätzliche Preisaufschläge vergütet.

Quellen: Landwirtschaftskammern Nordrhein-Westfalen und Niedersachsen

Futtermittel



Abgabepreise des Handels an die Landwirtschaft, in Eur/t, frei Hof/Silo (lose, ab 3 t), bzw. ab Lager (gesackt), ohne MwSt., Spannenpreise. * = Einzelmeldung

Erfassungsdatum:		x = lose (> 3 t)		o = gesackt	
		RLP/Saarl.		Hessen	
MAT, ohne Magermilchpulveranteil	o	1.465,20-1.700,00	1.345,00-1.725,00		
MAT, Magermilchpulverant. > 35 %	o	1.899,20-2.530,00	1.802,00-2.467,00		
Ergänzfutter für Aufzuchtälkälber, 18% RP	x	290,00-350,00	280,00-376,50		
Milchleistungsfutter 14/15 - III	x	249,00-276,00	238,00-284,00		
Milchleistungsfutter 18 - III	x	235,00-270,00	236,50-272,50		
Ferkelaufzucht f., 13,2-13,6 MJ/kg	x	300,00-380,00	362,00-406,00		
Sauenfutter, 13,0 MJ/kg	x	310,00-330,00	310,00-342,00		
Schweinemastfutter					
Vormast, 1,0-1,15% Lysin, >13,2MJ/kg	x	262,00-320,00	275,00-334,00		
Endmast, 0,9-1,0% Lysin, >12,6MJ/kg	x	230,00-295,00	267,50-304,00		
Ergänzungsfutter Mastschw., 12,6 MJ/kg;	x	355,00-390,00	331,00-400,00		
28% Rohprotein	o	460,00-460,00	-		
Legehennenalleinfutter, 11,4 MJ/kg,	x	295,00-339,00	339,00-354,00		
0,38 % Methionin	o	504,00-510,00	-		
Broileralleinfutter, 13,4 MJ/kg	x	325,00-330,00	-		
Putenalleinfutter., Phase 6, 11,5 MJ/kg	x	300,00-320,00	-		
Sojaschrot, 43-44% Rohprotein	x	335,00-350,00	330,00-345,00		
	o	420,00-461,50	-		
Rapsschrot, ca. 34 % Rohprotein	x	230,00-240,00	213,00-240,00		
Weizenkleie (Normtyp)	o	155,00-190,00	-		
Melasseschnitzel, gepresst	x	180,00-280,00	-		
Alleinfutter f. Mastschafflämmer	o	405,00-459,50	-		
Ergänzungsfutter für Zuchtschafe	x	240,00-300,00	-		
Raufutter					
Einkaufspreise des Handels, ab Hof, in Eur/t, o.MwSt.					
Heu, kleine HD-Ballen, 1. Schnitt		190,00-205,00	144,00-220,00		
Heu, Rundballen, 1. Schnitt		170,00-195,00	150,00-210,00		
Heu, Quaderballen, 1. Schnitt		175,00-200,00	150,00-210,00		
Stroh, kleine HD-Ballen		115,00-120,00	120,00-160,00		
Stroh, Rundballen		100,00-115,00	110,00-130,00		
Stroh, Quaderballen		105,00-120,00	120,00-130,00		

Quelle: Landwirtschaftskammer RLP und LLH Kassel

Eierpreise



Erzeugerpreise für Güteklasse A, lose, in Cent / St.					Eiernotierung Südwest vom 13. September 2011		
Rheinland - Pfalz vom: 05.09.-11.09.11			Hessen vom: 05.09.-11.09.11		Großhandelsabgabepreise an den LEH, ohne MwSt und ohne KVP, Eur/100 Stück		
Gew.-Kl.	Spanne	Ø-Preis	Spanne	Ø-Preis	Bodenhaltung		
aus Käfighaltung, an Handel u. Großverbraucher, frei Empf., von 1 bis 15 Kisten à 360 Stück, o. MwSt.					Gewichts	Eur/100 St.	Eur/100 St.
XL	12,75-16,00	13,63	-	14,20	klasse	13.09.11	06.09.11
L	8,30-11,50	9,16	-	8,90	XL	14,50	14,50
M	7,55-10,50	8,35	-	8,65	L	9,50	9,50
S	-	6,10	-	-	M	8,00	8,00
aus Bodenhaltung, an Handel- u. Großverbraucher o. MwSt.					S	4,50	4,50
XL	15,90-19,20	16,27	12,75-19,70	16,15	Tendenz:	abwartend	ausgegl.
L	11,50-15,00	12,73	6,95-17,50	12,63	Freilandhaltung		
M	10,75-13,00	11,45	6,00-15,50	11,17	Gewichts	Eur/100 St.	Eur/100 St.
S	8,80-12,00	9,05	3,25-10,95	6,52	klasse	13.09.11	06.09.11
aus Bodenhaltung, an Endverbraucher, lose, inkl. MwSt.					XL	16,50	16,50
XL	19,00-27,00	22,85	16,00-24,00	20,52	L	10,50	10,50
L	17,00-23,00	20,00	15,00-22,00	18,43	M	9,00	9,00
M	13,00-20,00	17,25	13,00-20,00	16,61	S	4,50	4,50
S	10,00-15,00	12,90	9,00-15,00	12,30	Tendenz:	abwartend	ausgegl.

Quelle: Landwirtschaftskammer RLP; LLH Kassel

Quelle: Warenbörsen Stuttgart / Mannheim

Sauen/Ferkel Südhessen



Ring-Preis im Erzeuger-Direktgeschäft in Ableitung vom Schlachtschweinepreis in Eur ohne MwSt

Zeitraum: 19.09.-25.09.11	
Ferkel	
Basis 25 kg, geimpft gg. Mykoplasmen, mit einheitl. Genetik u. Gewicht, Verkauf ab Hof, ohne Zuschläge für Mengen	47,81
Mehrgewichtszuschlag 25-33 Eur/kg LG	1,30
Mehrgewichtszuschlag > 33 Eur/kg LG	0,50
Jungsaunen	
Basis mind. 95 kg LG u. 180 Lebenstage, Nettoendpreis ab Hof	251,25

Quelle: Schweine-Kontrollring Südhessen, LLH

Ferkel Rhön-Vogelsberg



Ab-Hof-Preis, o. MwSt, der EZG Rhön-Vogelsberg für den Zeitraum: 12.09.-18.09.11

Basis 28 kg-Ferkel, Eur/St	45,00
Mehrgewicht (28-30) Eur/kg LG	1,28
Mehrgewicht, >30 kg:	kein Zuschlag

Quelle: EZG Qualitätsfleisch Rhön-Vogelsberg

Hybrid-Jungsaunen



Basispreis: 5-10 Tiere/Lieferung; frei Hof, ab 90 kg LG, kg LG (o. MwSt.); Zeitraum: 05.09.-11.09.11

Spanne: 265,00-300,00 E/Tier Median: 282,50

Jungsaunenpreise: ohne Zu-/Abschläge bei abweichender Gruppengröße, Paritäten oder div. Boni-Mali-Regel.

Quelle: JSR, BHZP-RLP/Hessen, PIC, TOPIGS Hülsenberger Zuchtschweine

Warenterminbörsen



Eurex, Schluss-Kurse 13.09.2011

Schlachtschw.-Kontrakte; 8.000 ± 500 kg SG;

Cash-Settlement-Abrechn. nach "Eurex Hog Index", 56 % ± 3 % MFA, 85-100 kg, SG/Tier

Liefermonat	Umsatz	Eur/kg	Vorwoche
Sep 11	4	1,535	1,550
Okt 11	0	1,458	1,470
Nov 11	0	1,440	1,450
Dez 11	1	1,450	1,450
Jan 12	0	1,385	1,403
Feb 12	0	1,470	1,465
Mrz 12	0	1,520	1,520
Apr 12	0	1,530	1,530

Eurex, Schluss-Kurse 13.09.2011

Ferkel-Kontrakte; 100 St./25 kg LG; Cash-Settle.-

Abrechnung auf Basis des "Eurex Piglet Index"

Liefermonat	Umsatz	Eur/St.	Vorwoche
Sep 11	0	35,00	33,00
Okt 11	0	35,00	35,00
Nov 11	0	36,00	38,50
Dez 11	0	38,50	40,00
Jan 12	0	43,80	43,80
Feb 12	0	44,50	44,50
Mrz 12	0	46,00	46,00
Apr 12	0	48,00	48,00

Quelle: Eurex Frankfurt

Großmarkt-/ Verbraucher-/ Erzeugerpreise für Obst und Gemüse



	Großmarkt-Preise		Ökologische Erzeugung in Hessen			
	BLE - gewogene Ø-Preise, div. Großmärkte *) , ohne MwSt		Erzeuger an LEH Ø-Preise ohne MwSt		Großhandel an LEH Ø-Preise ohne MwSt	
	05.09.-11.09.11		13.09.2011		13.09.2011	
	akt. Woche	Vorw.	akt. Woche	Vorw.	akt. Woche	Vorw.
OBST						
Äpfel (kg) 70-80mm						
Cox Orange	0,93-1,07	1,11-1,21	-	-	-	-
Birnen (kg) 70-80mm						
Williams	0,84	0,96	1,50	1,55	1,60	1,55
Beerenobst						
Erdbeeren (kg)	2,94	2,68	-	-	-	-
Heidelbeeren (kg)	-	-	8,80	8,80	-	-
Brombeeren (kg)	-	-	-	-	-	13,80
Trauben weiß (kg)	-	-	2,95	-	2,99	3,10
Steinobst						
Nektarinen (kg)	-	-	2,35	-	3,15	2,49
Pfirsiche (kg)	-	-	2,29	3,95	2,72	3,95
Pflaumen (kg)	0,71-0,92	0,63-0,82	1,70	1,45	1,75	1,82
GEMÜSE U. SALAT						
Auberginen (kg)	1,87	1,67	3,20	3,33	3,35	3,73
Eissalat (Stk)	0,43	0,42	0,67	0,67	0,74	0,78
Buschbohnen (kg)	1,38	1,43	3,38	3,80	3,36	3,46
Stangenbohnen (kg)	1,98	2,00	3,78	4,13	3,45	3,25
Schlangengurken (Stk)	0,80-1,04	0,80-1,01	1,03	1,05	1,17	1,12
Gemüsepaprika (kg)	1,52-1,77	1,81-2,08	3,98	3,87	4,45	3,82
Tomaten (kg)	1,17	0,60	1,92	2,60	1,95	2,18
Zucchini (kg)	0,80	0,78	1,16	1,19	1,38	1,30
Zuckermais (Stk)	-	-	0,78	0,77	0,75	0,75
Peperoni (kg)	-	-	18,65	17,93	16,23	13,85
Endivien (Stk)	0,54	0,55	0,74	0,84	0,80	0,82
Bataviasalat (Stk)	-	-	0,76	0,75	0,76	0,76
Kopfsalat (Stk)	0,35	0,36	0,76	0,75	0,72	0,72
Lollo rosso (Stk)	-	-	1,10	0,93	0,80	0,80
Spinat gew. (kg)	-	-	3,20	3,20	3,00	3,00
Blumenkohl (Stk)	0,66-0,78	0,59-0,73	1,77	1,74	1,48	1,52
Broccoli (kg)	-	-	2,45	2,58	2,38	2,38
Chinakohl (kg)	-	-	1,37	1,40	1,28	1,28
Rotkohl (kg)	-	-	1,10	1,12	1,14	1,12
Spitzkohl (kg)	-	-	1,12	1,12	1,15	1,15
Fenchel (kg)	-	-	2,38	2,20	2,23	2,45
Möhren (kg)	0,51-0,55	0,52-0,55	1,14	1,14	1,15	1,15
Lauch (kg)	0,76	0,77	2,01	2,15	1,95	2,00
Zwiebeln gelb (kg)	0,36	0,37	1,38	1,07	1,38	1,26

*) Handelskasse I; Frankfurt, München, Köln, Berlin, Hamburg

Quelle: LWK RLP, BLE, LLH Kassel

Ökoprodukte ab Hof



Ökologische Erzeugung in Hessen		
Ab Hof-Preise inkl. MwSt		13.09.2011
Produkte	von - bis	Ø
Bataviasalat (Stk)	1,00-1,29	1,13
Eichblattsalat (Stk)	1,00-1,35	1,17
Eisbergsalat (Stk)	1,19-1,39	1,29
Kopfsalat (Stk)	0,99-1,35	1,13
Lollo bionda (Stk)	1,00-1,35	1,18
Lollo rosso (Stk)	1,00-1,35	1,12
Mangold (kg)	3,50-4,00	3,91
Rucola (Bd)	0,99-1,65	1,38
Auberginen (kg)	2,75-5,99	5,05
Buschbohnen (kg)	5,49-6,95	6,20
Schalerbsen (kg)	-	9,79
Schlangengurken (Stk)	1,10-1,99	1,60
Kürbis Hokkaido (kg)	1,50-2,45	1,86
Paprika rot (kg)	4,20-8,49	6,84
Peperoni (kg)	-	26,50
Tomaten (kg)	3,00-4,29	3,45
Zucchini grün (kg)	1,50-2,59	2,20
Zuckermais (Stk)	1,19-1,45	1,32
Kohlrabi (kg)	-	1,00
Blumenkohl (Stk)	2,00-3,29	2,84
Broccoli (kg)	2,90-4,99	4,21
Chinakohl (kg)	-	2,69
Fenchel (kg)	3,49-3,99	3,78
Meerrettich (kg)	-	12,85
Möhren gew. (kg)	1,49-1,70	1,60
Rettich weiß (Stk)	1,88-1,89	1,89
Rote Beete (kg)	1,69-2,29	2,04
Staudensellerie (Stk)	2,29-4,19	2,99
Knoblauch (kg)	12,90-14,20	13,42
Lauch (kg)	2,90-4,39	3,64
Zwiebeln gelb (kg)	1,69-2,65	2,06
Basilikum (Topf)	1,95-2,75	2,35
Petersilie glatt (Bd.)	0,99-1,39	1,26
Dill (Bd)	1,29-1,66	1,45
Kresse (Schale)	0,95-1,09	1,02

Quelle: LLH Kassel

Wareterminbörse



Eurex Frankfurt			
Liefermonat	Umsatz	Euro/t	Vorw.
Schlussnot. London Potato Future 13.09.2011			
Futures , Menge: 25 t, frei handelbare Ware, versch. Qualitäten für britischen Markt. (Cash-Settlement-Abrechnung auf Basis "Eurex London Potato-Index")			
Apr 12	0	140,00	140,00
Schlussnot. für Veredelungs- 13.09.2011			
kartoffeln , Menge: 25 t, u. a.: Bintje, Asterix, max 65 Knollen/10 kg (Cash-Settlement-Abrechnung auf Basis "Eurex EU-Process Potato-Index")			
Nov 11	0	56,00	56,00
Apr 12	108	84,00	84,00
Jun 12	0	101,00	101,00

Quelle: Eurex Frankfurt

Speisekartoffeln



13.09.2011		RLP-Nord	RLP-Süd	Hessen
Erzeugerpreise, Eur/dt, ohne MwSt. lose, frei Rampe, vor Abzug Sortierkosten	1	12,00	13,00	12,00-15,00
	2	10,00	12,00	10,00-13,00
Direktabsatz Erzeuger-Verbraucher	1	35,00-70,00	40,00-64,00	-
Eur/dt, inkl. MwSt., in 10 + 12,5 kg Säcken	2	35,00-70,00	40,00-64,00	65,00-76,00
Direktabsatz Erzeuger-Verbraucher	1	40,00-80,00	56,00-90,00	-
Eur/dt, inkl. MwSt., in 2 bis 5 kg Säcken	2	40,00-80,00	56,00-90,00	-
Großhandelsabgabepreise				
Eur/dt, ohne MwSt., mit Sack,	1	26,00-32,00		16,50-30,00
Mindestabgabe eine Palette	2	23,00-31,00		15,50-32,00
Kleinverkaufspreise LEH, Discounter	1	36,00-92,00		-
Eur/dt, inkl. MwSt. in 2 bis 5 kg-Netzen	2	24,00-92,00		-

1 = festkochende Sorten, 2 = vorw. festkochende Sorten

Quelle: LWK RLP; LLH Kassel

gültig vom 14.09.11 bis 21.09.11