



Aktuelles Markttelegramm



Tierische Erzeugnisse

- Schlachtrinder** Die Preisspitzen am Schlachtrindermarkt scheinen vorerst erreicht; Erzeugerangebot gut ausreichend, Inlandsabsatz stetig aber Export mit ersten Abschlügen. Auszahlungspreise für Jungbullen knapp behauptend, weibliche Kategorien schwächer bewertet.
- Schlachtschweine** Trotz fortgesetzt lebhafter Nachfrage am Schlachtschweinemarkt lassen sich auch in dieser Woche keine Preisanhebungen bei den Schlachtunternehmen durchsetzen.
- Ferkel** Dem regional normal großen Angebot steht unverändert eine eher verhaltene Nachfrage gegenüber; in Folge der bundesweiten Markt Vorgaben tendieren auch regional die Ferkelpreise auf unverändertem Preisniveau seitwärts.
- Nutzkälber** Die Nachfrage aus der Kälbermast gestaltet sich verhaltener; es gibt genügend Kälber, dies drückt die Preise; vor allem schwächere Qualitäten stehen unter Preisdruck; dagegen gut mastfähige Kreuzungskälber begehrt und mit tendenziell festeren Preisen.
- Eier/Geflügel** Am Eiermarkt hat das Erzeugerangebot besonders an Kleinware spürbar zugenommen. Der Absatz in den LEH und die Industrie verläuft zwar stetig, es bilden sich jedoch erste Überhänge; Preiskorrekturen nach unten sind die Folge. Am Geflügelmarkt herrschen für Hähnchen und Puten stabile Marktverhältnisse, Schlachthennen mit saisonüblicher Nachfragebelegung und fester tendierenden Erzeugerpreisen.

Pflanzliche Erzeugnisse und Futtermittel

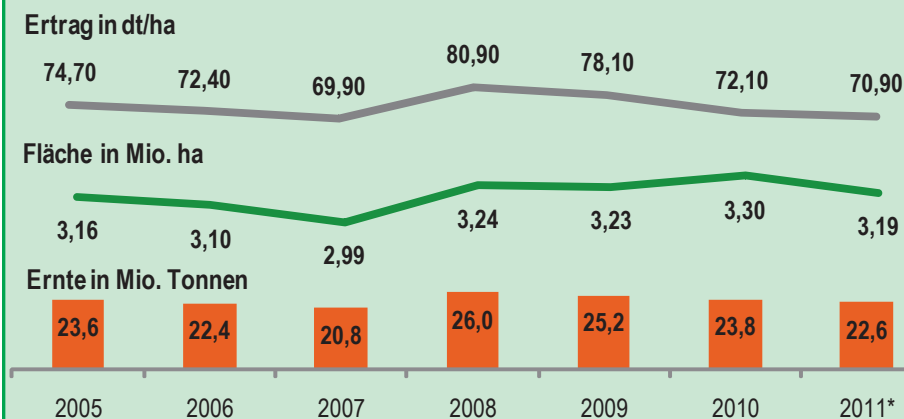
- Getreide und Ölsaaten** Nach Ernteabschluss kehrt die übliche Ruhe am regionalen Getreidemarkt ein; Der Erfassungshandel sortiert die Qualitäten und bedient bestehende Kontrakte während die Landwirtschaft die Herbstbestellung im Focus hat. Neugeschäfte kommen daher kaum zustande, zudem fehlt die Nachfrage der Futtermischer und Mühlen. Trotzdem tendieren die Erzeugerpreise für Getreide weiter fest, besonders Qualitätsweizen und Brotroggen mit deutlichen Aufschlägen. Auch freie Braugerste mit passenden Proteinwerten zunehmend gesucht, ca. 80% der geernteten Mengen im Land liegen über dem Basiswert von 11,5%. Auch die Rapsnotierungen tendieren weiter fest, neben den Vorgaben der Euronext beeinflusst hier die starke Nachfrage vom Oberrhein und die bundesweit niedrige Erntemenge von unter 4 Mio. Tonnen die Preisentwicklung.
- Futtermittel** Der Preisanstieg bei Ölschroten ist nach international schwachen Vorgaben vorerst gestoppt, Konsum und Handel decken nur den vorderen Bedarf. Mischfuttermittel und energetische Einzelkomponenten in ruhigem Marktumfeld mit stetiger Nachfrage, Preise weitestgehend unverändert.
- Kartoffeln** Trotz Einkellerungsaktionen im LEH bleiben die Marktverhältnisse auch saisonbedingt bisher unverändert schwach. Ein hohes übergebietliches Angebot führt weiterhin zu Preisdruck. Auch Frühkartoffel-Respartien sind noch im Umlauf. Teils umfangreichere Niederschläge zum Wochenende behindern den Fortgang der Erntearbeiten. Vereinzelt sortenspezifische Probleme mit Nassfäule vor allem im festkochenden Bereich. Direktvermarkter mit Preiskorrekturen.

Quelle: LWK RLP, Agrarzeitung

Aktuelle Marktgrafik

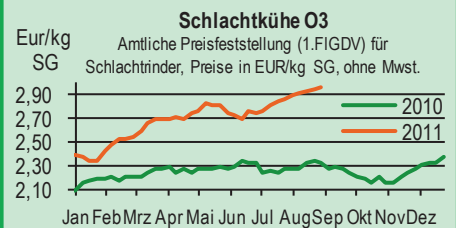
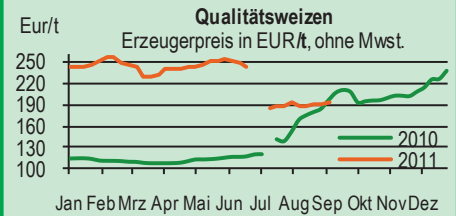


Weizen in Deutschland



Quelle: BMELV, *Prognose September 2011, © Agrarzeitung, Grafik: LWK RLP

Blick in den Markt



Warenterminbörsen



Euronext Paris

Liefermon.	Umsatz	Euro/t	Vorwoche
Schlussnotierungen für Exportweizen 06.09.2011			
Menge: 50 t, 76 kg/hl, intervent.-fähig; L.-ort Rouen			
Nov 11	13.719	205,75	210,75
Jan 12	3.119	206,25	212,00
Mar 12	2.769	206,50	212,75
May 12	737	207,00	213,25

Liefermon.	Umsatz	Euro/t	Vorwoche
Schlussnotierungen für Raps 06.09.2011			
Menge: 50 t, diverse Lieferorte in Deutschl./Frankr.			
Nov 11	5.254	438,00	433,25
Feb 12	2.712	425,75	427,75
May 12	1.010	422,75	426,50
Nov 12	358	409,50	414,00

Liefermon.	Umsatz	Euro/t	Vorwoche
Schlussnotierungen für Mais 06.09.2011			
Menge: 50 t, 15% H ₂ O, 4% Bruchkör./Lief. Atlantic			
Nov 11	534	210,50	214,75
Jan 12	302	213,50	216,75
Mar 12	265	215,50	218,75
Aug 12	0	219,75	221,50

Liefermon.	Umsatz	Euro/t	Vorwoche
Schlussnotierungen für Braugerste 06.09.2011			
Menge: 50t, 14,5% H ₂ O, 11,5% Prot, 95% Keimf.			
Nov 11	3	275,50	278,00
Jan 12	0	279,50	281,00
Mar 12	0	278,75	281,50
Aug 12	0	267,00	269,50

Cbot Chicago

Liefermon.	Umsatz	Euro/t	Vorwoche
Schlussnotierungen für Weizen 06.09.2011			
Menge: 5000 US.bsh. (~136 t), Nr.2 Soft Red Winter			
SEP 11	7.260	187,20	191,10
DEC 11	42.143	198,70	201,30
MAR 12	3.912	207,90	210,10

Liefermon.	Umsatz	Euro/t	Vorwoche
Schlussnotierungen für Sojaschrot 06.09.2011			
Menge: 100 Short Tons. (~91 t), 48% Protein			
SEP 11	6.291	287,90	290,20
OCT 11	19.711	289,40	292,00
DEC 11	51.708	293,30	295,90

Quelle: Euronext, CBoT

Erzeugerpreise für Getreide, Ölfrüchte und Körnerleguminosen



Basispreise des Agrarhandels, frei Erfasser, für Standardqualität, in Eur/t, ohne MwSt.							Streckengeschäfte		
Erfassungsdatum:	Hessen			Rheinland-Pfalz			Hessen	RLP	
06.09.2011	Spanne	Landes-Ø	Vorwoche	Spanne	Landes-Ø	Vorwoche	Ab-Hof Ø	Ab-Hof Ø	Franko Ø
* Einzelmeldung									
Hartweizen	-	-	-	275,00-300,00	291,30	291,30	-	-	-
Eliteweizen 14,0-14,5/50-55/250-280	202,50-235,00	220,20	220,65	200,00-210,00	206,20	199,30	229,45	209,30	-
Qualitätsweizen (A) 13,5/40/250	187,50-220,00	202,30	202,20	185,00-200,00	192,80	191,40	215,35	197,80	202,50
Brotweizen (B) 11,5-12,0/220	180,00-210,00	193,15	192,20	180,00-190,00	183,30	181,80	204,00	188,70	192,00
Mahl- bzw. Brotroggen, FZ>120	185,00-220,00	200,00	195,00	180,00-200,00	188,10	185,60	212,35	193,75	198,75
Futterroggen	175,00-195,00	182,50	178,00	160,00-170,00	164,00	164,10	-	168,30	-
Sommerbraugerste 11,5% Prot.	220,00-245,00	232,20	230,50	230,00-250,00	237,50	234,70	227,50	242,90	248,80
Winterbraugerste	-	-	-	210,00-230,00	218,00	214,50	-	221,10	225,00
Futtergerste >62 kg/hl	175,00-205,00	182,80	181,35	160,00-175,00	169,70	167,20	195,00	174,40	178,10
Futterweizen	175,00-205,00	184,00	184,90	165,00-175,00	170,90	168,30	195,00	176,00	180,00
Futterhafer	160,00-170,00	165,85	160,70	160,00-185,00	168,80	167,70	175,00	173,60	-
Triticale	167,00-192,00	176,40	176,05	160,00-175,00	168,10	165,20	-	172,70	178,10
W.-Raps food	420,00-440,00	431,55	430,95	415,00-430,00	421,00	421,10	441,25	426,50	430,00

Quelle: LLH, Kassel u. LWK RLP, Bad Kreuznach

Börsennotierungen für Getreide, Ölfrüchte und Körnerleguminosen



Großhandelsabgabepreise in Eur/t, o. MwSt.; überwiegend frei Fuhre/Waggon bzw. Mühle/Station bei sofortiger Lieferung;

Quelle: "Warenbörsen der angegebenen Orte"

G=Geld, B=Brief, PS=Papiersack, lo=lose

Börsen	Köln	Mannheim	Würzburg	Frankfurt	Stuttgart	Paderborn
Notierungen am:	01.09.2011	05.09.2011	02.09.2011	01.09.2011	06.09.2011	29.08.2011
Brotweizen 11,5-12,0/220	216,00-220,00	205,00-210,00	200,00	212,00-217,00	213,00-215,00	213,00-215,00
A-Weizen > 13,0-13,5/250	-	216,00-218,00	210,00	218,00-223,00	223,00-225,00	-
E-Weizen 14,5/50-55/250-280	-	235,00-240,00	-	-	-	-
Futterweizen > 70 / 72 kg/hl	-	195,00-201,00	188,00-190,00	190,00-195,00	205,00-208,00	213,00-215,00
Brotroggen > 120 FZ	240,00	229,00-233,00	220,00	225,00-230,00	243,00-246,00	225,00
Braugerste, Inland	-	-	-	-	279,00-283,00	-
Futtergerste > 62 kg/hl	-	194,00-196,00	188,00-190,00	190,00-195,00	190,00-193,00	214,00-216,00
Qualitätshafer > 52/53 kg/hl	-	-	-	-	-	220,00-225,00
Triticale (max. 10 % Auswuchs)	-	192,00-196,00	-	-	-	210,00
Mais	-	245,00-250,00	-	242,00-248,00	238,00-240,00	262,00-266,00
Raps	450,00-456,00 G	456,00-458,00	442,00-443,00	453,00-455,00	-	450,00
Milchl.futter: ESt II, 20 % RP	-	240,00-245,00	-	-	-	-
Milchl.futter: ESt III, 18 % RP	-	260,00-265,00	-	-	-	-
Ferkelstarter >13,8 MJ ME/kg, 18% RP	-	352,00-357,00	-	-	-	-
Schweinemastfutter 13 MJ , 16% RP	-	263,00-268,00	-	-	-	-
Legehennenalleinfutter: 11,4 MJ	-	332,00-337,00	-	-	-	-
Sojaschrot, 43-44 % RP	306,00-312,00 B	318,00-320,00	307,00-312,00	-	318,00-320,00	302,00-303,00
Rapsschrot	180,00-185,00 B	189,00-191,00	183,00-184,00	-	-	180,00-182,00
Weizenkleie	152,00 B	138,00-140,00	135,00	130,00-135,00	132,00-135,00	155,00-160,00
Roggenkleie	-	133,00-135,00	-	-	-	-
Melasseschnitzel	156,00 B	-	-	-	-	220,00
Wiesenheu, 1. Schnitt, kl. Ballen	-	-	-	-	160,00-180,00	-
Wiesenheu, 1. Schnitt, Rundballen	-	-	-	-	-	-
Gerstenstroh, große Rechteckballen	-	-	-	-	-	-
Weizenstroh, große Rechteckballen	-	-	-	-	-	-
Weizenstroh, kleine Ballen	-	-	-	-	95,00-120,00	-

Die Konditionen und Paritäten der Börsen sind z. T. sehr unterschiedlich. Die Preise sind nicht unmittelbar vergleichbar.

Preisendenzen sind jedoch im zeitlichen Vergleich der jeweiligen Börsennotierungen erkennbar.

Aktuelle Preisinfos aus Rheinland-Pfalz und Hessen



Infotelefon der LWK: 0671/793-1200
 Montags 16:00 Uhr: Ringferkel, Preisempfehlung
 Schlachtschweine Nordw.-Deutschland.
 Dienstag 16:00 Uhr: Schlachtstättenpreise, Erzeuger-
 Metzger Notierungen, 1. FIGDV, Nutzkälber

Landwirtschaftskammer Rheinland-Pfalz
 Burgenlandstr. 7, 55543 Bad Kreuznach
 Ref. 25 Markt, 0671/793-1155
 www.lwk-rlp.de
 markt@lwk-rlp.de

Landesbetrieb Landwirtschaft Hessen
 Kölnische Str. 48-50, 34117 Kassel
 Marktinformation, 0561/7299-267
 www.agrarberatung-hessen.de
 marktinfo@llh.hessen.de

Erzeugerpreise für Rinder frei Schlachtstätte



Amtliche Preisfeststellung (1.FIGDV) für Schlachtrinder, für Rheinland-Pfalz und Hessen; Preise €/kg/SG frei Schlachtstätte, ab 2010 ggf. mit **Bio-/Markenfleisch-Zuschlägen** od. mit sonst. Boni-Zahlungen; o. MwSt

Anzahl Meldungen: 6		Stück: 1.125		Schlachtzeitraum: 29.08.-04.09.11		
Kategorie	Handelsklasse	Stück	Preisspanne*	Ø-Preis	Kg/Stück	Ø-Preis Vorw.
Jungbullen	U 2	25	3,24-3,67	3,53	404,05	3,52
	R 2	19	3,06-3,62	3,50	362,48	3,40
	R 3	11	3,01-3,60	3,33	366,73	3,46
	O 2	53	2,96-3,16	3,10	353,45	3,20
	O 3	17	2,94-3,16	3,06	368,47	3,10
	P 2	14	2,66-2,85	2,73	304,20	2,74
	P 3	12	2,70-,92	2,88	310,03	2,89
	E-P insg.	171	-	3,20	358,53	3,19
Kühe	R 3	26	2,80-3,19	3,08	354,48	3,03
	O 2	44	2,82-3,02	2,93	302,62	2,94
	O 3	164	2,86-3,06	2,97	335,19	2,94
	P 1	241	2,05-2,27	2,16	236,00	2,15
	P 2	95	2,30-2,54	2,49	265,98	2,45
	P 3	68	2,49-2,70	2,52	264,03	2,55
		E-P insg.	768	-	2,67	290,01
Färsen	R 3	24	3,18-3,33	3,29	295,35	3,30
	O 3	24	2,89-3,13	3,02	282,42	2,97
	O 4	12	2,78-3,05	3,02	313,77	2,92
	P 2	-	-	-	-	2,43
	P 3	8	2,15-2,25	2,22	216,55	2,52
	E-P insg.	115	-	3,01	277,87	2,98

* gebildet aus den errechneten Mittelwerten der Meldebetriebe Quelle ADD Trier

Schlachtzeitraum: 29.08.-04.09.11		Amtliche Preisfeststellung (1.FIGDV) für Schlachtrinder im Preisgebiet							
		Baden-Württemberg				Nordrhein-Westfalen			
Kategorie	HdKl.	Preisspanne	Ø-Preis	Vorwo	Kg/Stk.	Preisspanne	Ø-Preis	Vorwo	Kg/Stk.
Jungbullen	U 3	3,68-3,73	3,70	3,67	425,00	3,63-3,70	3,68	3,63	443,50
	R 3	3,52-3,71	3,64	3,61	392,00	3,57-3,64	3,62	3,57	403,60
	O 3	3,15-3,44	3,37	3,37	363,00	3,33-3,46	3,42	3,39	369,70
Kühe	R 3	3,03-3,16	3,14	3,14	362,00	3,09-3,20	3,11	3,15	340,60
	O 3	2,89-3,04	2,98	2,98	324,00	3,01-3,04	3,03	3,04	327,70
	P 1	2,04-2,23	2,18	2,16	232,00	2,17-2,31	2,25	2,24	237,30
Färsen	R 3	3,25-3,45	3,35	3,33	298,00	3,14-3,35	3,24	3,24	303,30
	O 3	2,87-3,02	2,95	2,95	280,00	2,89-3,06	2,98	2,97	291,60

Quellen: für RLP und Hessen: ADD Trier; für Ba-Wü.: LLM Schwäb. Gmünd; für NRW: LEJ

Erzeugerpreise für Nutzkälber ab Hof



1. u. 2. Qualität, zur Bullen- bzw. Kälbermast geeignet; Alter ab 14 Tage; ca. 40 bis 60 kg LG in Eur/St.; inkl. MwSt., nach allen Vermarktungsabzügen

Region	Hessen				Rheinland-Pfalz			
	29.08.-04.09.11				05.09.-11.09.11			
Woche vom:	Stk.	Spanne	Ø-Preis	Vorw.	Stk.	Spanne	Ø-Preis	Vorw.
Bullenkälber								
Holstein sbt.	463	87-145	116	120	436	50 - 140	103	104
Holstein rbt.	38	107-155	125	127	71	80 - 140	110	114
Kreuzungen	25	150-300	190	195	41	105 - 300	199	231
Fleckvieh	6	277-332	302	303	2	125 - 160	145	140
3. Qualität	38	11-85	42	45	16	10 - 60	37	32
Mutterkälber								
Holstein	10	30-60	45	50	8	40 - 60	45	44
Kreuzungen	3	130-172	150	157	16	80 - 230	148	174
3. Qualität	2	221-332	277	-	-	-	-	-

Quelle: LLH Kassel, LWK RLP, Bad Kreuznach

Erzeugerpreise für Fleckviehkälber; bis 100 kg LG, ab Hof, in Eur je kg LG, o. MwSt

Zeitraum: 29.08.-04.09.11		(Veränderungen zur Vorwoche)	
Region	Bayern	Baden-Württemberg	
Bullenkälber	5,21 (- 0,14)	5,02 (- 0,13)	
Mutterkälber	2,44 (- 0,04)	2,65 (- 0,07)	

Quelle: LBV-BW, BBV

Aktuelle Schlachtstättenpreise



Preise für Schlachtrinderhälften, in Eur/kg SG, frei Schlachtstätte, o. MwSt

Tierart / HdKl.	06.09.2011	Vorwoche
Jungbullen R3	3,35-3,65	3,35-3,65
Kühe O3	2,70-3,01	2,70-3,01
Färsen O3	2,85-3,30	2,85-3,30

Umfrage d. LWK RLP in Schlachtst. aus RLP

Schlachtlämmerpreise



In Eur kg/LG, incl. 10,7 % MwSt (LG abzgl. 5 % Nüchterung)		05.09.-11.09.11
Klasse 1 jung, vollfleischig :		2,20-2,40
Klasse 2 jung, fleischig :		1,95-2,15
Klasse 3 abfallende Qualitäten:		1,00-1,90
Tendenz: Preise ausgewogen		
Quelle: EZG Weideland w.V., Bitburg-Meckel, Tel.: 06568/ 96 96 46		

Lammfleisch Südwest



Amtliche Preisfeststellung (1. FIGDV) in Ba-Wü, Hessen, NRW u. RLP, in Eur/kg, ohne MwSt, für die Woche vom: **29.08.-04.09.11**

Nach Schlachtgewicht pauschal abgerechnet

	Stück	SG kg/Tier	Spanne	Ø-Preis
Lämmer	339	18,40	4,00-5,30	4,92

Quelle: LLM Schw.-Gmünd, ADD Trier, LANUV Düsseldorf, RP'en Stuttgart und Gießen

Pferdemarkt Cloppenburg



Vom 10.08.2011; Auftrieb: 46 Pferde;

Schlachtpferdepreise in Eur / kg LG; o. MwSt

1. Qualität	0,70
vollfleischiges Warmblut	0,50-0,65
geringfleischige Pferde	0,40-0,45
Stückpreise/Eur 1. Reitpferde	550-1.300
2. Kleinpferde/Ponys/Esels	100-550

Marktverlauf: ruhig

Nächster Pferdemarkt: **12.09.2011**

Quelle: Stadt Cloppenburg

Auktionstermine



Zuchtvieh		Fleischrinder	
Alsfeld:	05.10.11	Krefeld:	19.10.11
Bitburg:	06.10.11	Meschede	03.12.11
Hamm (Schau)	27.10.11		
Bitburg:	03.11.11		
Kälber		Absetzer	
Alsfeld:	26.09.11	Alsfeld:	21.09.11
Bitburg:	06.10.11	Krefeld:	21.09.11
Biebesheim:	10.10.11	Meschede	06.10.11
Bitburg:	03.11.11	Alsfeld:	12.10.11
Ferkel		Schafe	
Limburg:	21.09.11		

Erzeugerpreise für Schlachtschweine frei Schlachtstätte



Amtliche Preisfeststellung (1. FIGDV), nach Handelsklassen und SG (bei E-P 80-110 kg SG), ohne MwSt.						
Zeitraum:	29.08.-04.09.11	M	E	U	E-P	E-P Vorw.
Baden-Württemberg						
(31 Betriebe, 58.636 Stück)	0,98-1,18	1,51-1,76	1,36-1,59	-	-	-
gewogener Ø-Preis (Eur/kg)	1,10	1,56	1,43	1,53	1,53	1,53
Muskelfleisch-Anteil in Prozent	-	59,30	53,20	58,20	58,40	58,40
Rheinland-Pfalz						
(9 Betriebe, 19.851 Stück)	1,00-1,20	1,54-1,66	1,30-1,46	-	-	-
gewogener Ø-Preis (Eur/kg)	1,06	1,56	1,45	1,52	1,53	1,53
Klassen-Anteil in Prozent	0,52	71,19	23,85	-	-	-
Muskelfleisch-Anteil in Prozent	-	58,37	53,06	-	-	-
Nordrhein-Westfalen (Süd)						
(25 Betriebe, 371.771 Stück)	1,19-1,24	1,53-1,58	1,37-1,45	-	-	-
gewogener Ø-Preis (Eur/kg)	1,22	1,55	1,41	1,53	1,52	1,52
Muskelfleisch-Anteil in Prozent	-	59,20	53,20	58,10	58,10	58,10
Hessen						
(10 Betriebe, 3.426 Stück)	1,10-1,23	1,53-1,63	1,32-1,47	-	-	-
gewogener Ø-Preis (Eur/kg)	1,16	1,58	1,45	1,54	1,53	1,53
Klassen-Anteil in Prozent	1,96	72,94	19,00	94,54	93,00	93,00
Muskelfleisch-Anteil in Prozent	-	59,16	53,04	58,14	58,45	58,45
Thüringen						
(6 Betriebe, 24.712 Stück)	1,17-1,28	1,53-1,58	1,44-1,47	-	-	-
gewogener Ø-Preis (Eur/kg)	1,22	1,56	1,45	1,52	1,52	1,52
Muskelfleisch-Anteil in Prozent	-	58,20	53,20	56,70	56,70	56,70

Quellen: für RLP: ADD Trier; für Hessen: RP Gießen, für sonstige: zuständige Stellen d. Länder

Aktuelle Schlachtstättenpreise



Basis-Preis f. Schlachtschweine, 56 % MFA (in Eur/kg/SG), frei Schlachtstätte		
1. Umfrage in Schlachtstätten aus RLP vom: 06.09.2011		
Spanne:	1,51-1,53	Vorw.: 1,51-1,53
2. Umfrage LLH bei Kurhessischen Genossenschaften vom: 05.09.2011		
Spanne:	1,50-1,53	Vorw.: 1,50-1,53
ISN Notierung		
26.08.-01.09.11	ISN: 1,53-1,55	Median: 1,54
02.09.2011	ISW: 1,53-1,56	Median: 1,53
Quelle: ISN Tel.: 09 00 / 19 00 929		

VEZG Vereinigungspreis



Schlachtschweine mit 56 % MFA, VEZG-AutoFOM-Referenzmaske, frei Schlachtstätte, o. MwSt.	
Wochenpreis vom	02.09.11 (02.09. bis 08.09.11)
AutoFOM-Preisfaktor:	1,53 Eur / Indexpunkt
Preisspanne:	1,53 - 1,56 (Vw.: 1,53)
FOM-Basispreis:	1,53 Eur/kg SG (Vw.: 1,53)
Vermarktungsmenge:	226.000 (z. Vw.: - 15.100)
M-Schlachtsauenpreis, frei Schlachtst. 3-5 St.:	1,21
Preisspanne:	1,20 - 1,24 Eur/kg SG
M-Schlachtsauenpreis, Ab Hof:	1,09
Preisspanne:	1,08 - 1,12 Eur/kg SG
Quelle: LWK Nieders. Tel: 09001/190-244, 69 ct/M.	

Ab Hof Preise für Schweine



RLP-Erzeuger-Metzger-Direktverk.; Metzgerqualität (Ø ca. 58-60% MFA; in Eur/kg, o.MwSt)	
Schlachtzeitraum vom	29.08.-04.09.11
Gemeldete Tiere: 603 Preis / kg LG:	1,40
umg. auf SG (79 % Ausschl.):	1,77
Empfehlung der EZG'en aus RLP f.d. Woche vom 05.09.-11.09.11 1,41 kg LG	
Quelle: LWK RLP, Bad Kreuznach	1,78 kg SG

Ferkelpreise Hessen



Ab-Hof-Preise für Standard-Qualitätsferkel (Basis: 28kg), Eur/Tier, o. MwSt., o. Aufschläge für Impfungen und Direktgeschäfte, inkl. aller Qualitätszuschläge, nach Abzug aller Vermarktungskosten		
Zeitraum:	29.08.-04.09.11	
Anzahl: 7.616	Preisspanne	Ø-Preis (Vorw.)
Grundpreis¹⁾	34,00-39,50	35,36 (35,33)
50er Gruppe²⁾	38,00-43,79	42,00 (41,94)
100er Gruppe²⁾	40,80-46,30	44,28 (44,02)
Zuschlag bis 30 kg LG	1,00-1,30	
Zuschlag > 30 kg LG	0,40-0,51	
¹⁾ Ferkel o. Zu-/Abschläge, u.a. für Mengen		
²⁾ mit einheitl. Genetik u. Gewicht Quelle: LLH		

Ferkel Baden-Württemberg



Region	Erzielte Ø-Preise der Vorwoche 1)	Notierung
Hohenlohe und Oberschwaben	in Eur / St. Spanne Ø	05.09.2011 Tendenz Folgewoche
100 Gruppe 2)	32,00-36,00 33,70	± 0,00
1) gew. Ø-Preise, 25kg-Ferkel, ohne Mykoplasmen-Impfung und ohne MwSt		
2) Ferkel-Gruppe ca. 100 Tiere, einheitlicher Genetik und Gewicht, mit QS-Status, frei Vermarkter		
Mehrgewicht: + 1,00 EUR/kg		
LLM Schwäbisch-Gmünd, Info: 0900/1810800		

Ferkelpreise Rheinland-Pfalz / Saarland



1. **Basispreise ab Hof** (o. MwSt.) für Standard-Qualitätsferkel der EZ-Ringe; Ø-Gruppen-Größe: Ringf.: 30 Stk., Aufzuchtferkel: 200 Ferkel/Partie; z.T. als Poolpreis; ohne Abzüge für Klein- u. Zuschläge für Großgruppen; ohne Kosten für Transport u. Impfungen; mit Qualitätszuschlag "Aufzuchtstall" für den Zeitraum vom: **05.09.-11.09.11**

Die Zu- u. Abschläge für abweichende Mengen u. Qualitäten bei R-Ferkeln sind frei vereinbar!

Basis	kg	Grundpreis bzw. Spanne (Eur/St.)	± Preisveränderung zur Vorw. (Eur/St.)	Zu-/Abschläge (Eur/kg) für Mehrgewicht	Mindergew.
Qualitätsringferkel (R)	25	36,00	± 0,00	bis 30 kg 1,30 bis 35 kg 0,65	1,00 -
Aufzuchtferkel (A)	8	21,50 — 24,07	± 0,00	0,50-1,00	0,50-1,00
	30	37,70 — 43,25	± 0,00	0,50-0,70	0,70-1,00

2. **Verkaufspreismeldungen der Erzeugerringe aus der Vorwoche, vom** **29.08.-04.09.11**

Basis (kg)	Anzahl Ferkel	Preis/Ferkel (Eur/St.) Spanne Ø-Preis	± Preisveränderung zur Vorw. (Eur/St.)	Zu-/Abschläge (Eur/kg) für Mehrgew.	Mindergew.
(R) 25	1.990	36,00-41,00 38,06	- 0,39	bis 1,30	bis 1,00
(A) 8	2.890	21,50-24,07 22,39	- 0,79	0,50-1,00	0,50-1,00
(A) 30	1.789	37,70-43,25 39,31	+ 0,35	0,50-0,70	0,70-1,00

Zuschläge: Bei Kleingruppen (Ringferkel), bis 60 Ferkel/Partie, wurden teils Abzüge bis 2,00 Eur/Tier, bei Großgruppen, ab 100 bzw. 160 Tiere, Zuschläge von bis zu 4,00 Eur/Tier, vor MwSt., berechnet.

Herkünfte: Zwei-/Dreirassenkreuzungen, Hybriden, Systemferkel Quelle: LWK RLP, KH

Ferkelpreise aus Nordwestdeutschland



Ab-Hof-Preise für Qualitäts-Ferkel, ohne MwSt, ohne Aufschlag für Topgenetik u. evtl. Impfungen

Zeitraum	Erzeugungsregion		
	Rheinland	NRW u. Niedersachsen	Niedersachsen
29.08.-04.09.11			
Datenquelle*:	EZG'en Rheinl.	LWK NRW + Nieders.	LWK Nieders.
Basisgewicht / Partengröße	25 kg / 100-170 Stk.	25 kg / 200 Stk.	8 kg / 200 Stk.
eingekaufte Menge in St.	26.397	177.303	14.144
Ø-Preis in Eur / St.	38,44	35,00	21,50
Veränderung z. Vorwoche	- 0,02	± 0,00	± 0,00
Preisspanne Eur / St.	38,00 - 39,00	32,80 - 40,50	18,60 - 23,10
Akt Trend z. VW Eur/St.	± 0,00	± 0,00	-

*VHB: Genossenschaftl. u. priv. Handelsbetriebe; EZG = Erzeugergemeinschaft für Ferkel. Die notierten Preise für Ring- bzw. Qualitätsferkel sind Grundpreise einschl. Mitgliedsbeitrag und beziehen sich auf die o.a. Verkaufgruppen. Der Ø-Preis wird als Median ermittelt. Für kleinere Partien werden in der Regel Preisabzüge, für größere Partien Preiszuschläge gewährt. Gewichtsabweichungen zur Basis werden i.d.R. mit 0,75 bis 1,00 Eur/kg verrechnet. Für individuelle Impfprogramme werden zusätzliche Preisaufschläge vergütet.

Quellen: Landwirtschaftskammern Nordrhein-Westfalen und Niedersachsen

Futtermittel



Abgabepreise des Handels an die Landwirtschaft, in Eur/t, frei Hof/Silo (lose, ab 3 t), bzw. ab Lager (gesackt), ohne MwSt., Spannenpreise. * = Einzelmeldung

Erfassungsdatum:		x = lose (> 3 t)		o = gesackt	
		RLP/Saarl.		Hessen	
MAT, ohne Magermilchpulveranteil	o	1.480,00-1.780,00	1.374,00-1.725,00		
MAT, Magermilchpulverant. > 35 %	o	1.830,00-2.557,50	1.800,00-2.467,00		
Ergänzfutter für Aufzuchtälkälber, 18% RP	x	285,00-350,00	280,00-382,50		
Milchleistungsfutter 14/15 - III	x	247,00-282,00	258,00-284,00		
Milchleistungsfutter 18 - III	x	235,00-280,00	238,00-272,50		
Ferkelaufzucht f., 13,2-13,6 MJ/kg	x	295,00-380,00	340,00-406,00		
Sauenfutter, 13,0 MJ/kg	x	305,00-340,00	315,00-350,00		
Schweinemastfutter					
Vormast, 1,0-1,15% Lysin, >13,2MJ/kg	x	262,00-320,00	256,00-334,00		
Endmast, 0,9-1,0% Lysin, >12,6MJ/kg	x	230,00-305,00	262,00-310,00		
Ergänzungsfutter Mastschw., 12,6 MJ/kg;	x	340,00-390,00	326,00-400,00		
28% Rohprotein	o	450,00-450,00	-		
Legehennenalleinfutter, 11,4 MJ/kg,	x	295,00-340,00	335,00-355,00		
0,38 % Methionin	o	490,00-626,00	-		
Broileralleinfutter, 13,4 MJ/kg	x	325,00-340,00	-		
Putenalleinfutter., Phase 6, 11,5 MJ/kg	x	300,00-320,00	-		
Sojaschrot, 43-44% Rohprotein	x	315,00-328,00	309,00-332,00		
	o	420,00-596,00	-		
Rapsschrot, ca. 34 % Rohprotein	x	208,00-235,00	200,00-232,00		
Weizenkleie (Normtyp)	o	150,00-185,00	-		
Melasseschnitzel, gepresst	x	260,00-280,00	-		
Alleinfutter f. Mastschafflämmer	o	405,00-523,20	-		
Ergänzungsfutter für Zuchtschafe	x	242,50-295,00	-		
Raufutter					
Einkaufspreise des Handels, ab Hof, in Eur/t, o.MwSt.					
Heu, kleine HD-Ballen, 1. Schnitt		190,00-205,00	144,00-220,00		
Heu, Rundballen, 1. Schnitt		160,00-185,00	150,00-210,00		
Heu, Quaderballen, 1. Schnitt		170,00-190,00	150,00-210,00		
Stroh, kleine HD-Ballen		115,00-120,00	120,00-160,00		
Stroh, Rundballen		100,00-115,00	110,00-130,00		
Stroh, Quaderballen		105,00-120,00	120,00-130,00		

Quelle: Landwirtschaftskammer RLP und LLH Kassel

Eierpreise



Erzeugerpreise für Güteklasse A, lose, in Cent / St.					Eiernotierung Südwest vom		
Rheinland - Pfalz vom:			Hessen vom :		6. September 2011		
29.08.-04.09.11			29.08.-04.09.11		Großhandelsabgabepreise		
Gew.-Kl.	Spanne	Ø-Preis	Spanne	Ø-Preis	an den LEH, ohne MwSt und		
aus Käfighaltung, an Handel u. Großverbraucher,					ohne KVP, Eur/100 Stück		
frei Empf., von 1 bis 15 Kisten à 360 Stück, o. MwSt.					Bodenhaltung		
					Gewichts	Eur/100 St.	Eur/100 St.
					klasse	06.09.11	30.08.11
XL	12,00-16,00	12,08	-	14,20	XL	14,50	14,50
L	7,50-11,50	8,58	-	8,90	L	9,50	9,50
M	6,75-10,50	7,76	-	8,65	M	8,00	8,00
S	-	5,10	-	-	S	4,50	4,50
aus Bodenhaltung, an Handel- u. Großverbraucher o. MwSt.					Tendenz: ausgegl. ausgegl.		
XL	16,00-19,20	16,40	12,75-19,70	16,15	Freilandhaltung		
L	11,80-15,00	12,89	7,20-17,50	12,65	Gewichts	Eur/100 St.	Eur/100 St.
M	10,80-13,00	11,61	6,33-15,50	11,19	klasse	06.09.11	30.08.11
S	8,80-12,00	9,11	3,25-10,95	6,53	XL	16,50	16,50
aus Bodenhaltung, an Endverbraucher, lose, inkl. MwSt.					L	10,50	10,50
XL	19,00-27,00	22,85	16,00-24,00	20,52	M	9,00	9,00
L	17,00-23,00	20,00	15,00-22,00	18,43	S	4,50	4,50
M	13,00-20,00	17,25	13,00-20,00	16,61	Tendenz: ausgegl. ausgegl.		
S	10,00-15,00	12,90	9,00-15,00	12,30	Quelle: Warenbörsen		
Quelle: Landwirtschaftskammer RLP; LLH Kassel					Stuttgart / Mannheim		

gültig vom 07.09.11 bis 14.09.11

Sauen/Ferkel Südhessen



Ring-Preis im Erzeuger-Direktgeschäft in Ableitung vom Schlachtschweinepreis in Eur ohne MwSt

Zeitraum:		12.09.-18.09.11
Ferkel		
Basis 25 kg, geimpft gg. Mykoplasmen, mit einheitl. Genetik u. Gewicht, Verkauf ab Hof, ohne Zuschläge für Mengen		47,81
Mehrgewichtszuschlag 25-33 Eur/kg LG		1,30
Mehrgewichtszuschlag > 33 Eur/kg LG		0,50
Jungsaunen		
Basis mind. 95 kg LG u. 180 Lebenstage, Nettoendpreis ab Hof		251,25
Quelle: Schweine-Kontrollring Südhessen, LLH		

Ferkel Rhön-Vogelsberg



Ab-Hof-Preis, o. MwSt, der EZG Rhön-Vogelsberg für den Zeitraum:

Zeitraum:		05.09.-11.09.11
Basis 28 kg-Ferkel, Eur/St		45,00
Mehrgewicht (28-30) Eur/kg LG		1,28
Mehrgewicht, >30 kg:		kein Zuschlag
Quelle: EZG Qualitätsfleisch Rhön-Vogelsberg		

Hybrid-Jungsaunen



Basispreis: 5-10 Tiere/Lieferung; frei Hof, ab 90 kg LG, kg LG (o. MwSt.); Zeitraum:

Zeitraum:		29.08.-04.09.11
Spanne:	265,00-324,00 E/Tier	Median: 294,50
Jungsaunenpreise: ohne Zü-/Abschläge bei abweichender Gruppengröße, Paritäten oder div. Boni-Mali-Regel.		
Quelle: JSR, BHZP-RLP/Hessen, PIC, TOPIGS Hülseberger Zuchtschweine		

Warenterminbörsen



Eurex, Schluss-Kurse 06.09.2011

Schlachtschw.-Kontrakte; 8.000 ± 500 kg SG;
Cash-Settlement-Abrechn. nach "Eurex Hog Index",
56 % ± 3 % MFA, 85-100 kg, SG/Tier

Liefermonat	Umsatz	Eur/kg	Vorwoche
Sep 11	9	1,550	1,560
Okt 11	0	1,470	1,478
Nov 11	2	1,450	1,465
Dez 11	2	1,450	1,440
Jan 12	0	1,403	1,403
Feb 12	0	1,465	1,465
Mrz 12	0	1,520	1,520
Apr 12	0	1,530	1,530

Eurex, Schluss-Kurse 06.09.2011

Ferkel-Kontrakte; 100 St./25 kg LG; Cash-Settle.-
Abrechnung auf Basis des "Eurex Piglet Index"

Liefermonat	Umsatz	Eur/St.	Vorwoche
Sep 11	0	33,00	33,00
Okt 11	0	35,00	35,00
Nov 11	0	38,50	38,50
Dez 11	0	40,00	40,00
Jan 12	0	43,80	43,80
Feb 12	0	44,50	44,50
Mrz 12	0	46,00	46,00
Apr 12	0	48,00	48,00

Quelle: Eurex Frankfurt

Großmarkt-/ Verbraucher-/ Erzeugerpreise für Obst und Gemüse



	Großmarkt-Preise		Ökologische Erzeugung in Hessen			
	BLE - gewogene Ø-Preise, div. Großmärkte *) , ohne MwSt		Erzeuger an LEH Ø-Preise ohne MwSt		Großhandel an LEH Ø-Preise ohne MwSt	
	29.08.-04.09.11		06.09.2011		06.09.2011	
	akt. Woche	Vorw.	akt. Woche	Vorw.	akt. Woche	Vorw.
OBST						
Äpfel (kg) 70-80mm						
Cox Orange	1,11-1,21	1,11	-	-	-	-
Birnen (kg) 70-80mm						
Williams	0,96	0,96	1,55	1,73	1,55	1,70
Beerenobst						
Erdbeeren (kg)	2,68	2,69	-	-	-	-
Heidelbeeren (kg)	-	-	8,80	10,90	-	8,20
Brombeeren (kg)	-	-	-	27,60	13,80	13,80
Trauben weiß (kg)	-	-	-	2,25	3,10	2,05
Steinobst						
Nektarinen (kg)	-	-	-	-	2,49	-
Pfirsiche (kg)	-	1,60	3,95	4,20	3,95	4,20
Pflaumen (kg)	0,63-0,82	0,72-0,92	1,45	1,70	1,82	1,90
GEMÜSE U. SALAT						
Auberginen (kg)	1,67	1,67	3,33	3,33	3,73	3,73
Eissalat (Stk)	0,42	0,43	0,67	0,65	0,78	0,69
Buschbohnen (kg)	1,43	1,59	3,80	3,78	3,46	3,46
Stangenbohnen (kg)	2,00	2,30	4,13	3,80	3,25	3,50
Schlangengurken (Stk)	0,80-1,01	0,77-0,93	1,05	1,07	1,12	1,08
Gemüsepaprika (kg)	1,81-2,08	1,86-2,05	3,87	3,82	3,82	3,59
Tomaten (kg)	0,60	0,63	2,60	1,93	2,18	1,97
Zucchini (kg)	0,78	0,91	1,19	1,23	1,30	1,37
Zuckermais (Stk)	-	-	0,77	0,77	0,75	0,77
Peperoni (kg)	-	-	17,93	16,15	13,85	10,95
Endivien (Stk)	0,55	0,57	0,84	0,84	0,82	0,82
Bataviasalat (Stk)	-	-	0,75	0,76	0,76	0,76
Kopfsalat (Stk)	0,36	0,36	0,75	0,76	0,72	0,70
Lollo rosso (Stk)	-	-	0,93	0,91	0,80	0,76
Spinat gew. (kg)	-	-	3,20	2,97	3,00	2,63
Blumenkohl (Stk)	0,59-0,73	0,58-0,76	1,74	1,72	1,52	1,52
Broccoli (kg)	-	-	2,58	2,83	2,38	2,50
Chinakohl (kg)	-	-	1,40	1,50	1,28	1,33
Rotkohl (kg)	-	-	1,12	1,12	1,12	1,35
Spitzkohl (kg)	-	-	1,12	1,33	1,15	1,10
Fenchel (kg)	-	-	2,20	2,48	2,45	2,15
Möhren (kg)	0,52-0,55	0,51-0,55	1,14	0,96	1,15	1,01
Lauch (kg)	0,77	0,79	2,15	2,20	2,00	2,38
Zwiebeln gelb (kg)	0,37	0,41	1,07	1,09	1,26	1,26

*) Handelskasse I; Frankfurt, München, Köln, Berlin, Hamburg

Quelle: LWK RLP, BLE, LLH Kassel

Ökoprodukte ab Hof



Ökologische Erzeugung in Hessen		
Ab Hof-Preise inkl. MwSt		06.09.2011
Produkte	von - bis	Ø
Bataviasalat (Stk)	1,00-1,29	1,17
Eichblattsalat (Stk)	1,00-1,29	1,17
Eisbergsalat (Stk)	-	1,29
Kopfsalat (Stk)	0,99-1,29	1,14
Lollo bionda (Stk)	1,00-1,25	1,13
Lollo rosso (Stk)	1,00-1,25	1,08
Mangold (kg)	2,99-4,65	3,87
Rucola (Bd)	0,99-1,69	1,39
Auberginen (kg)	2,75-6,29	5,33
Buschbohnen (kg)	5,49-6,95	6,02
Schalerbsen (kg)	-	6,50
Schlangengurken (Stk)	1,10-1,99	1,62
Kürbis Hokkaido (kg)	1,50-2,49	2,06
Paprika rot (kg)	4,00-7,99	6,03
Peperoni (kg)	-	26,50
Tomaten (kg)	3,00-3,99	3,40
Zucchini grün (kg)	1,49-2,50	2,10
Zuckermais (Stk)	1,19-1,39	1,28
Zuckerschoten (kg)	-	12,00
Blumenkohl (Stk)	2,00-3,49	2,74
Broccoli (kg)	2,90-5,59	4,30
Chinakohl (kg)	-	2,69
Fenchel (kg)	3,49-3,99	3,76
Meerrettich (kg)	-	12,89
Möhren gew. (kg)	1,49-1,70	1,60
Rettich weiß (Stk)	1,88-1,89	1,89
Rote Beete (kg)	1,69-2,39	2,04
Staudensellerie (Stk)	2,29-4,19	2,99
Knoblauch (kg)	11,90-14,20	13,05
Lauch (kg)	2,90-4,59	3,68
Zwiebeln gelb (kg)	1,69-2,69	2,21
Basilikum (Topf)	2,29-2,79	2,54
Bohnenkraut (Bd)	-	0,99
Dill (Bd)	1,29-1,66	1,46
Kresse (Schale)	0,89-1,09	0,98

Quelle: LLH Kassel

Wareterminbörse



Eurex Frankfurt			
Liefermonat	Umsatz	Euro/t	Vorw.
Schlussnot. London Potato Future 06.09.2011			
Futures , Menge: 25 t, frei handelbare Ware, versch. Qualitäten für britischen Markt. (Cash-Settlement-Abrechnung auf Basis "Eurex London Potato-Index")			
Apr 12	0	140,00	140,00
Schlussnot. für Veredelungs- 06.09.2011			
kartoffeln , Menge: 25 t, u. a.: Bintje, Asterix, max 65 Knollen/10 kg (Cash-Settlement-Abrechnung auf Basis "Eurex EU-Process Potato-Index")			
Nov 11	0	56,00	55,00
Apr 12	77	84,00	86,00
Jun 12	0	101,00	103,00

Quelle: Eurex Frankfurt

Speisekartoffeln



06.09.2011		RLP-Nord	RLP-Süd	Hessen
Erzeugerpreise, Eur/dt, ohne MwSt. lose, frei Rampe, vor Abzug Sortierkosten	1	12,00	13,00	12,00-15,00
	2	10,00	12,00	10,00-13,00
Direktabsatz Erzeuger-Verbraucher	1	35,00-85,00	44,00-72,00	-
Eur/dt, inkl. MwSt., in 10 + 12,5 kg Säcken	2	35,00-80,00	44,00-72,00	65,00
Direktabsatz Erzeuger-Verbraucher	1	40,00-90,00	60,00-96,00	-
Eur/dt, inkl. MwSt., in 2 bis 5 kg Säcken	2	40,00-80,00	60,00-96,00	-
Großhandelsabgabepreise				
Eur/dt, ohne MwSt., mit Sack,	1	28,00-34,00		18,00-30,00
Mindestabgabe eine Palette	2	27,00-33,00		17,50-32,00
Kleinverkaufspreise LEH, Discounter	1	36,00-75,00		-
Eur/dt, inkl. MwSt. in 2 bis 5 kg-Netzen	2	33,00-90,00		-

1 = festkochende Sorten, 2 = vorw. festkochende Sorten

Quelle: LWK RLP; LLH Kassel

gültig vom 07.09.11 bis 14.09.11