

## Aktuelles Markttelegramm

### Tierische Erzeugnisse

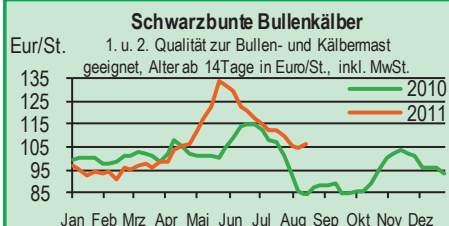
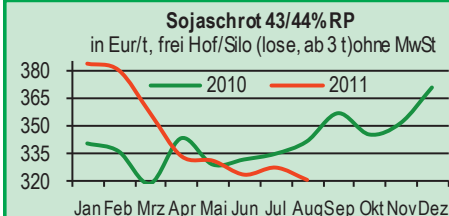
- Schlachtrinder** Der Schlachtrindermarkt bleibt von knappem Erzeugerangebot geprägt. Trotz der regionalen Absatzschwächen im Inlandsgeschäft können sich die Auszahlungspreise gut behaupten, in Teilbereichen auch nochmal zulegen.
- Schlachtschweine** Schleppender Fleischabsatz drückt Stimmung und Preise am Schlachtschweinemarkt. Einige Schlachunternehmen hatten schon in der Vorwoche mit herabgesetzten Hauspreisen auf die aktuellen Vorgaben aus Nord-West vorgegriffen.
- Ferkel** Regional steht dem normal großen Angebot eine eher verhaltene Ferkelnachfrage gegenüber. Die Preise können sich nur bedingt auf bisherigem Niveau behaupten, es kommt auch zu Preisrücknahmen.
- Nutzkälber** Das verfügbare Angebot findet stetig Käufer, Preise insgesamt stabil. Gefragt sind insbesondere gut mastfähige Tiere, mittlere und abfallende Qualitäten werden mit Preisabschlägen gehandelt.
- Eier/Geflügel** Eiermarkt freundlicher; belebte Nachfrage seitens der Verbraucher, stetige Order des LEH sowie gute Exportmöglichkeiten stützen den Markt. Preise über alle Kategorien anziehend. Die positive Tendenz dürfte sich in der kommenden Woche noch fortsetzen. Geflügelmarkt zeigt sich bestenfalls ausgeglichen. Aufgrund der schlechten Witterung ist die Nachfrage nach Grillfleisch keineswegs lebhaft, dennoch halten sich die Angebotsüberhänge in Grenzen. Preise nur knapp behauptend.

### Pflanzliche Erzeugnisse und Futtermittel

- Getreide und Ölsaaten** Mit der freundlicheren Wetterlage zur Wochenmitte werden die Erntearbeiten mit Hochdruck weitergeführt, auf den frühen Standorten auch abgeschlossen. In den Höhenlagen stehen noch bis zu 50% vor allem an Weizen und Sommergerste auf dem Halm, auch vereinzelte Rapsbestände müssen noch eingebracht werden. Die Ertragssituation bei Weizen und Roggen ist besser als bei den anderen Druschfrüchten, lediglich die Fallzahlproblematik bereitet zunehmend Sorge. Die Erzeugerpreise zeigen auf breiter Basis eine feste Tendenz, vor allem guter Brotroggen ist aktuell gesucht und erzielt deutliche Aufschläge. Auch Raps nach den starken Kursschwankungen in der Vorwoche wieder stabilisiert.
- Futtermittel** Die Kurse für Ölschrote schwanken in enger Bandbreite auf zuvor herabgesetztem Niveau. Fokus von Konsum und Handel bleibt auf den vorderen Bedarf beschränkt, Termingeschäft ohne Relevanz. Mischfuttermarkt ruhig, stetige Abrufe prompter Ware, auch hier bleibt das Kontraktgeschäft unterentwickelt.
- Kartoffeln** Die Marktsituation bleibt angespannt. Kaum Nachfrageimpulse bei umfangreichem Angebot. Überregional noch frühe Sorten im Sortiment. Einlagerung in Kühllager hat begonnen, Durchschnittserträge von 400 bis z.T. 500 dt/ha lassen eine überdurchschnittlich hohe Ernte erwarten. Übergößen der Knollen weiterhin ein Thema, Vermarktung problematisch mit unter Druck stehenden Preisen.

Quelle: LWK RLP, Agrarzeitung

## Blick in den Markt

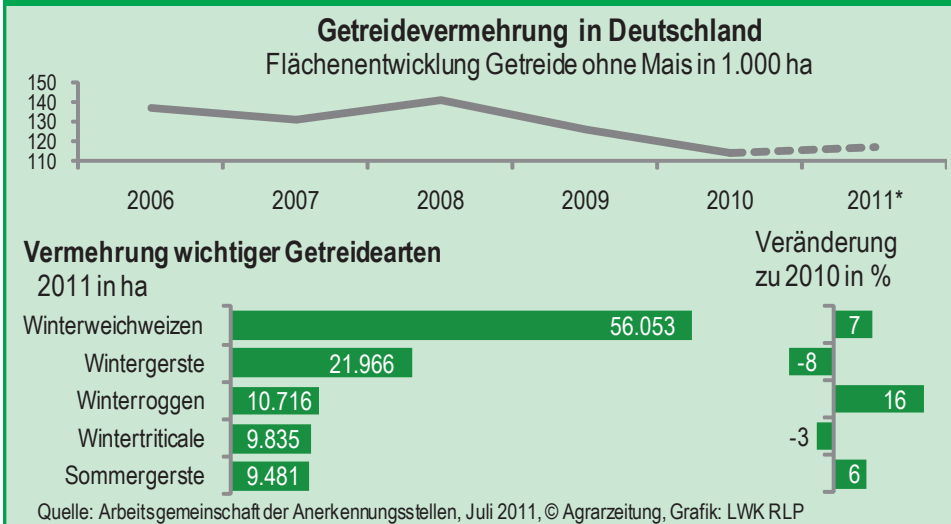


## Warenterminbörsen

Liefermon.	Umsatz	Euro/t	Vorwoche
<b>Schlussnotierungen für Exportweizen 16.08.2011</b> Menge: 50 t; 76 kg/hl, intervent.-fähig; L.-ort Rouen			
Nov 11	9.173	199,00	194,75
Jan 12	583	200,25	193,50
Mar 12	982	201,00	195,00
May 12	132	201,50	196,00
<b>Schlussnotierungen für Raps 16.08.2011</b> Menge: 50 t; diverse Lieferorte in Deutschl./Frankr.			
Nov 11	2.093	419,25	406,25
Feb 12	1.068	414,50	401,00
May 12	512	412,00	397,50
Nov 12	60	402,00	385,00
<b>Schlussnotierungen für Mais 16.08.2011</b> Menge: 50 t; 15% H <sub>2</sub> O, 4% Bruchkör./Lief. Atlantic			
Nov 11	266	209,25	203,50
Jan 12	60	211,00	204,75
Mar 12	21	212,50	206,50
Aug 12	0	220,25	209,75
<b>Schlussnotierungen für Braugerste 16.08.2011</b> Menge: 50t, 14,5% H <sub>2</sub> O, 11,5% Prot, 95% Keimf.			
Nov 11	36	280,75	265,75
Jan 12	0	280,50	268,50
Mar 12	5	283,00	269,00
Aug 12	0	268,00	253,50
<b>Cbot Chicago</b>			
<b>Schlussnotierungen für Weizen 16.08.2011</b> Menge: 5000 US.bsh. (~136 t), Nr.2 Soft Red Winter			
SEP 11	35.201	184,90	172,10
DEC 11	40.121	191,80	180,30
MAR 12	8.713	199,30	189,70
<b>Schlussnotierungen für Sojaschrot 16.08.2011</b> Menge: 100 Short Tons. (~91 t), 48% Protein			
SEP 11	13.395	268,00	258,90
OCT 11	4.125	269,80	260,00
DEC 11	26.926	272,60	260,70

Quelle: Euronext, CBoT

## Aktuelle Marktgrafik



## Erzeugerpreise für Getreide, Ölfrüchte und Körnerleguminosen



Basispreise des Agrarhandels, frei Erfassere, für Standardqualität, in Eur/t, ohne MwSt.							Streckengeschäfte		
Erfassungsdatum:	Hessen			Rheinland-Pfalz			Hessen	RLP	
16.08.2011	Spanne	Landes-Ø	Vorwoche	Spanne	Landes-Ø	Vorwoche	Ab-Hof Ø	Ab-Hof Ø	Franko Ø
* Einzelmeldung									
Hartweizen *	-	-	-	270,00-300,00	<b>290,00</b>	290,60	-	-	-
Eliteweizen 14,0-14,5/50-55/250-280	200,00-220,00	<b>208,00</b>	207,80	190,00-195,00	<b>194,30</b>	194,30	217,00	198,90	-
Qualitätsweizen (A) 13,5/40/250	182,50-210,00	<b>196,40</b>	196,45	180,00-195,00	<b>188,10</b>	186,80	206,45	191,60	194,50
Brotweizen (B) 11,5-12,0/220	175,00-200,00	<b>186,50</b>	185,25	170,00-185,00	<b>177,40</b>	174,10	194,00	180,90	184,10
Mahl- bzw. Brotroggen, FZ>120	175,00-190,00	<b>182,50</b>	178,65	170,00-185,00	<b>178,10</b>	171,40	192,15	181,50	186,50
Futterroggen	160,00-185,00	<b>172,00</b>	169,60	160,00-170,00	<b>166,30</b>	160,00	182,00	170,00	-
Sommerbraugerste	220,00-230,00	<b>227,50</b>	227,55	220,00-245,00	<b>234,60</b>	234,50	236,65	239,70	245,00
Winterbraugerste	-	-	-	195,00-225,00	<b>211,90</b>	211,90	-	216,10	-
Futtergerste >62 kg/hl	160,00-200,00	<b>178,80</b>	177,70	160,00-175,00	<b>163,40</b>	163,20	186,75	168,10	172,70
Futterweizen	165,00-196,00	<b>181,15</b>	180,35	160,00-175,00	<b>164,60</b>	162,80	189,35	168,80	172,40
Futterhafer	150,00-170,00	<b>163,15</b>	163,15	155,00-167,50	<b>161,20</b>	156,00	172,50	-	-
Triticale	160,00-192,00	<b>174,40</b>	173,55	155,00-170,00	<b>162,70</b>	160,20	181,00	167,50	171,30
W.-Raps food	398,00-435,00	<b>420,85</b>	421,65	400,00-420,00	<b>411,20</b>	408,50	428,40	414,60	420,00

Quelle: LLH, Kassel u. LWK RLP, Bad Kreuznach

## Börsennotierungen für Getreide, Ölfrüchte und Körnerleguminosen



Großhandelsabgabepreise in Eur/t, o. MwSt.; überwiegend frei Fuhre/Waggon bzw. Mühle/Station bei sofortiger Lieferung;

Quelle: "Warenbörsen der angegebenen Orte"

G=Geld, B=Brief, PS=Papiersack, lo=lose

Börsen	Köln	Mannheim	Würzburg	Frankfurt	Stuttgart	Paderborn
Notierungen am:	11.08.2011	15.08.2011	12.08.2011	11.08.2011	16.08.2011	15.08.2011
Brotweizen 11,5-12,0/220	205,00-207,00	197,00-202,00	195,00	205,00-210,00	208,00-212,00	205,00-206,00
A-Weizen > 13,0-13,5/250	-	215,00-220,00	205,00-208,00	215,00-220,00	218,00-222,00	-
E-Weizen 14,5/50-55/250-280	-	230,00-240,00	-	-	-	-
Futterweizen > 70 / 72 kg/hl	190,00-200,00	190,00-197,00	175,00-185,00	185,00-190,00	200,00-204,00	205,00
Brotroggen > 120 FZ	207,00	217,00-222,00	210,00-220,00	210,00-215,00	-	210,00-215,00
Braugerste, Inland	-	275,00-280,00	255,00-260,00	-	261,00-265,00	-
Futtergerste > 62 kg/hl	192,00	188,00-195,00	190,00-200,00	180,00	186,00-190,00	204,00-206,00
Qualitätshafer > 52/53 kg/hl	-	-	-	-	-	210,00-215,00
Triticale (max. 10 % Auswuchs)	185,00	187,00-192,00	170,00-180,00	-	-	198,00-200,00
Mais	-	238,00-240,00	-	235,00-240,00	230,00-235,00	262,00-264,00
Raps	428,00-432,00 G	440,00-442,00	425,00-428,00	433,00-435,00	445,00-447,00	435,00-436,00
Milchl.futter: ESt II, 20 % RP	-	245,00-250,00	-	-	-	-
Milchl.futter: ESt III, 18 % RP	-	265,00-270,00	-	-	-	-
Ferkelstarter >13,8 MJ ME/kg, 18% RP	-	357,00-362,00	-	-	-	-
Schweinemastfutter 13 MJ , 16% RP	-	268,00-273,00	-	-	-	-
Legehennenalleinfutter: 11,4 MJ	-	337,00-342,00	-	-	-	-
Sojaschrot, 43-44 % RP	290,00-298,00 B	295,00-297,00	287,00-290,00	-	289,00-290,00	284,00-293,00
Rapsschrot	167,00-174,00 B	179,00-181,00	171,00-179,00	-	-	170,00
Weizenkleie	155,00 B	129,00-133,00	127,00	130,00-135,00	120,00-124,00	145,00-150,00
Roggenkleie	-	124,00-128,00	-	-	-	-
Melasseschnitzel	163,00 B	-	-	-	-	-
Wiesenheu, 1. Schnitt, kl. Ballen	-	-	-	-	150,00-170,00	-
Wiesenheu, 1. Schnitt, Rundballen	-	-	-	-	-	-
Gerstenstroh, große Rechteckballen	-	-	-	-	-	-
Weizenstroh, große Rechteckballen	-	-	-	-	-	-
Weizenstroh, kleine Ballen	-	-	-	-	90,00-120,00	-

Die Konditionen und Paritäten der Börsen sind z. T. sehr unterschiedlich. Die Preise sind nicht unmittelbar vergleichbar.

Preisendenzen sind jedoch im zeitlichen Vergleich der jeweiligen Börsennotierungen erkennbar.

## Aktuelle Preisinfos aus Rheinland-Pfalz und Hessen



Infotelefon der LWK: 0671/793-1200

Montags 16:00 Uhr: Ringferkel, Preisempfehlung

Schlachtschweine Nordw.-Deutschland.

Dienstag 16:00 Uhr: Schlachtstättenpreise, Erzeuger-Metzger Notierungen, 1. FIGDV, Nutzkälber

Landwirtschaftskammer Rheinland-Pfalz

Burgenlandstr. 7, 55543 Bad Kreuznach

Ref. 25 Markt, 0671/793-1155

www.lwk-rlp.de

markt@lwk-rlp.de

Landesbetrieb Landwirtschaft Hessen

Kölnische Str. 48-50, 34117 Kassel

Marktinformation, 0561/7299-267

www.agrarberatung-hessen.de

marktinfo@llh.hessen.de

gültig vom 17.08.11 bis 24.08.11

## Erzeugerpreise für Rinder frei Schlachtstätte



Amtliche Preisfeststellung (1.FIGDV) für Schlachtrinder, für Rheinland-Pfalz und Hessen; Preise €/kg/SG frei Schlachtstätte, ab 2010 ggf. mit **Bio-/Markenfleisch-Zuschlägen** od. mit sonst. Boni-Zahlungen; o. MwSt

Anzahl Meldungen: 6		Stück: 1.145		Schlachtzeitraum: 08.08.-14.08.11		
Kategorie	Handelsklasse	Stück	Preisspanne*	Ø-Preis	Kg/Stück	Ø-Preis Vorw.
Jungbullen	U 2	23	3,28-3,55	3,38	377,70	3,47
	R 2	31	3,10-3,51	3,42	357,09	3,36
	<b>R 3</b>	<b>13</b>	<b>3,02-3,56</b>	<b>3,39</b>	<b>376,48</b>	<b>3,30</b>
	O 2	17	2,98-3,20	3,04	330,74	3,08
	O 3	52	2,97-3,12	3,06	363,39	3,07
	P 2	25	2,26-2,78	2,48	251,13	-
	P 3	14	2,68-2,87	2,82	315,37	2,69
	E-P insg.	191	-	3,12	339,95	3,17
Kühe	R 3	20	2,93-3,14	3,05	377,92	3,09
	O 2	30	2,31-2,93	2,79	296,99	2,81
	<b>O 3</b>	<b>162</b>	<b>2,75-2,99</b>	<b>2,91</b>	<b>325,32</b>	<b>2,89</b>
	P 1	275	1,75-2,22	2,13	234,42	2,11
	P 2	89	2,37-2,58	2,46	260,94	2,45
	P 3	79	2,24-2,69	2,58	275,94	2,47
		E-P insg.	769	-	2,61	285,72
Färsen	R 3	23	3,05-3,25	3,21	279,51	3,24
	<b>O 3</b>	<b>21</b>	<b>2,81-3,04</b>	<b>2,92</b>	<b>277,04</b>	<b>2,83</b>
	O 4	15	2,83-2,94	2,86	289,32	2,92
	P 2	-	-	-	-	-
	P 3	-	-	-	-	2,50
		E-P insg.	112	-	2,96	267,68

\* gebildet aus den errechneten Mittelwerten der Meldebetriebe Quelle ADD Trier

Schlachtzeitraum: 08.08.-14.08.11		Amtliche Preisfeststellung (1.FIGDV) für Schlachtrinder im Preisgebiet							
		Baden-Württemberg				Nordrhein-Westfalen			
Kategorie	HdKl.	Preisspanne	Ø-Preis	Vorwo	Kg/Stk.	Preisspanne	Ø-Preis	Vorwo	Kg/Stk.
Jungbullen	U 3	2,56-3,59	<b>3,58</b>	3,52	422,00	3,44-3,50	<b>3,60</b>	3,46	443,70
	<b>R 3</b>	<b>3,42-3,75</b>	<b>3,51</b>	3,46	387,00	3,41-3,48	<b>3,44</b>	3,41	401,40
	O 3	3,20-3,30	3,27	3,24	369,00	3,26-3,38	3,30	3,28	368,00
Kühe	R 3	3,06-3,15	3,13	3,10	364,00	3,10-3,17	3,13	3,11	352,90
	<b>O 3</b>	<b>2,89-3,01</b>	<b>2,96</b>	2,95	327,00	2,99-3,04	<b>3,01</b>	2,99	328,50
	P 1	2,05-2,23	<b>2,16</b>	2,15	230,00	2,17-2,28	<b>2,21</b>	2,19	235,70
Färsen	R 3	3,19-3,50	3,29	3,26	306,00	3,12-3,30	3,18	3,17	300,10
	<b>O 3</b>	<b>2,85-2,98</b>	<b>2,94</b>	2,90	289,00	2,88-2,99	<b>2,96</b>	2,93	290,00

Quellen: für RLP und Hessen: ADD Trier; für Ba-Wü.: LLM Schwäb. Gmünd; für NRW: LEJ

## Erzeugerpreise für Nutzkälber ab Hof



1. u. 2. Qualität, zur Bullen- bzw. Kälbermast geeignet; Alter ab 14 Tage; ca. 40 bis 60 kg LG in Eur/St.; inkl. MwSt., nach allen Vermarktungsabzügen

Region	Hessen				Rheinland-Pfalz			
	08.08.-14.08.11				15.08.-21.08.11			
Woche vom:	Stk.	Spanne	Ø-Preis	Vorw.	Stk.	Spanne	Ø-Preis	Vorw.
<b>Bullenkälber</b>								
Holstein sbt.	527	84-145	118	116	396	80 - 140	106	105
Holstein rbt.	43	110-145	124	126	64	80 - 140	114	113
Kreuzungen	12	151-200	192	208	23	150 - 340	216	226
Fleckvieh	6	-	299	299	5	120 - 160	140	140
3. Qualität	38	22-69	41	40	15	10 - 90	53	40
<b>Mutterkälber</b>								
Holstein	7	40-81	47	53	6	40 - 70	55	60
Kreuzungen	2	-	120	130	10	100-200	139	136
3. Qualität	-	-	-	-	-	-	-	10

Quelle: LLH Kassel, LWK RLP, Bad Kreuznach

Erzeugerpreise für Fleckviehkälber; bis 100 kg LG, ab Hof, in Eur je kg LG, o. MwSt

Zeitraum: 08.08.-14.08.11		(Veränderungen zur Vorwoche)	
Region	Bayern	Baden-Württemberg	
<b>Bullenkälber</b>	5,52 (- 0,02)	5,19 (+ 0,04)	
<b>Mutterkälber</b>	2,53 (- 0,03)	2,74 (+ 0,05)	

Quelle: LBV-BW, BBV

## Aktuelle Schlachtstättenpreise



Preise für Schlachtrinderhälften, in Eur/kg SG, frei Schlachtstätte, o. MwSt

Tierart / HdKl.	16.08.2011	Vorwoche
Jungbullen R3	3,25-3,50	3,20-3,45
Kühe O3	2,70-2,98	2,70-2,98
Färsen O3	2,80-3,22	2,80-3,20

Umfrage d. LWK RLP in Schlachtst. aus RLP

## Schlachtlämmerpreise



In Eur kg/LG, incl. 10,7 % MwSt (LG abzgl. 5 % Nüchterung) 15.08.-21.08.11

Klasse 1 jung, vollfleischig : 2,15-2,35

Klasse 2 jung, fleischig : 1,80-2,00

Klasse 3 abfallende Qualitäten: 0,85-1,75

Tendenz: Preise ausgewogen

Quelle: EZG Weideland w.V., Bitburg-Meckel,

Tel.: 06568/ 96 96 46

## Lammfleisch Südwest



Amtliche Preisfeststellung (1. FIGDV) in Ba-Wü, Hessen, NRW u. RLP, in Eur/kg, ohne MwSt, für die Woche vom: 08.08.-14.08.11

Nach Schlachtgewicht pauschal abgerechnet

	Stück	SG kg/Tier	Spanne	Ø-Preis
<b>Lämmer</b>	363	21,00	4,09-5,30	<b>4,79</b>

Quelle: LLM Schw.-Gmünd, ADD Trier, LANUV Düsseldorf, RP'en Stuttgart und Gießen

## Pferdemarkt Cloppenburg



Vom 10.08.2011; Auftrieb: 46 Pferde;

Schlachtpferdepreise in Eur / kg LG; o. MwSt

1. Qualität	0,70
vollfleischiges Warmblut	0,50-0,65
geringfleischige Pferde	0,40-0,45
Stückpreise/Eur 1. Reitpferde	550-1.300
2. Kleinpferde/Ponys/Esels	100-550

Marktverlauf: ruhig

Nächster Pferdemarkt: 12.09.2011

Quelle: Stadt Cloppenburg

## Auktionstermine



Zuchtvieh		Fleischrinder	
Alsfeld:	07.09.11	Krefeld:	19.10.11
Bitburg:	08.09.11	Meschede	03.12.11
Alsfeld:	05.10.11		
Bitburg:	06.10.11		
Kälber		Absetzer	
Biebesheim:	29.08.11	Krefeld:	24.08.11
Alsfeld:	31.08.11	Alsfeld:	31.08.11
Bitburg:	08.09.11	Alsfeld:	21.09.11
Alsfeld:	26.09.11	Krefeld:	21.09.11
Ferkel		Schafe	
Limburg:	24.08.11	Neuwied:	20.08.11

## Erzeugerpreise für Schlachtschweine frei Schlachtstätte



Ämtliche Preisfeststellung (1. FIGDV), nach Handelsklassen und SG (bei E-P 80-110 kg SG), ohne MwSt.

Zeitraum:	08.08.-14.08.11	M	E	U	E-P	E-P Vorw.
<b>Baden-Württemberg</b>						
(31 Betriebe, 59.454 Stück)	1,00-1,20	1,54-1,78	1,36-1,69	-	-	-
gewogener Ø-Preis (Eur/kg)	<b>1,09</b>	<b>1,57</b>	<b>1,44</b>	<b>1,55</b>	<b>1,54</b>	
Muskelfleisch-Anteil in Prozent	-	59,30	53,20	58,30	58,20	
<b>Rheinland-Pfalz</b>						
(9 Betriebe, 19.455 Stück)	1,01-1,25	1,56-1,68	1,35-1,49	-	-	-
gewogener Ø-Preis (Eur/kg)	<b>1,05</b>	<b>1,57</b>	<b>1,46</b>	<b>1,52</b>	<b>1,52</b>	
Klassen-Anteil in Prozent	0,53	66,20	26,78	-	-	
Muskelfleisch-Anteil in Prozent	-	58,26	52,97	-	-	
<b>Nordrhein-Westfalen (Süd)</b>						
(25 Betriebe, 369.079 Stück)	1,15-1,20	1,53-1,59	1,37-1,46	-	-	-
gewogener Ø-Preis (Eur/kg)	<b>1,18</b>	<b>1,55</b>	<b>1,41</b>	<b>1,52</b>	<b>1,53</b>	
Muskelfleisch-Anteil in Prozent	-	59,10	53,20	57,90	58,00	
<b>Hessen</b>						
(10 Betriebe, 3.499 Stück)	1,04-1,16	1,54-1,61	1,33-1,50	-	-	-
gewogener Ø-Preis (Eur/kg)	<b>1,14</b>	<b>1,59</b>	<b>1,45</b>	<b>1,55</b>	<b>1,53</b>	
Klassen-Anteil in Prozent	1,51	77,91	15,12	94,34	93,19	
Muskelfleisch-Anteil in Prozent	-	59,28	53,13	58,25	58,09	
<b>Thüringen</b>						
(6 Betriebe, 25.125 Stück)	1,13-1,25	1,53-1,59	1,43-1,47	-	-	-
gewogener Ø-Preis (Eur/kg)	<b>1,18</b>	<b>1,56</b>	<b>1,45</b>	<b>1,52</b>	<b>1,50</b>	
Muskelfleisch-Anteil in Prozent	-	58,20	53,00	56,30	56,00	

Quellen: für RLP: ADD Trier; für Hessen: RP Gießen, für sonstige: zuständige Stellen d. Länder

## Aktuelle Schlachtstättenpreise



Basis-Preis f. Schlachtschweine, 56 % MFA (in Eur/kg/SG), frei Schlachtstätte		
1. Umfrage in Schlachtstätten aus RLP vom:	16.08.2011	
<b>Spanne:</b>	<b>1,51-1,53</b>	<b>Vorw.: 1,53-1,55</b>
2. Umfrage LLH bei Kurhessischen Genossenschaften vom:	15.08.2011	
<b>Spanne:</b>	<b>1,50-1,53</b>	<b>Vorw.: 1,52-1,55</b>
<b>ISN Notierung</b>		
05.08.-11.08.11	ISN: 1,53-1,57	Median: 1,55
12.08.2010	ISW: 1,53-1,55	Median: 1,53
Quelle: ISN Tel.: 09 00 / 19 00 929		

## VEZG Vereinigungspreis



Schlachtschweine mit 56 % MFA, VEZG-AutoFOM-Referenzmaske, frei Schlachtstätte, o. MwSt.	
<b>Wochenpreis vom 12.08.11 (12.08. bis 18.08.11)</b>	
<b>AutoFOM-Preisfaktor:</b>	1,53 Eur / Indexpunkt
<b>Preisspanne:</b>	1,53 - 1,55 (Vw.: 1,55)
<b>FOM-Basispreis:</b>	1,53 Eur/kg SG (Vw.: 1,55)
Vermarktungsmenge: 236.200 (z. Vw.: + 2.000)	
M-Schlachtsauenpreis, frei Schlachtst. 3-5 St.:	1,16
<b>Preisspanne:</b>	1,16 - 1,20 Eur/kg SG
M-Schlachtsauenpreis, Ab Hof:	1,04
<b>Preisspanne:</b>	1,04 - 1,07 Eur/kg SG
Quelle: LWK Nieders. Tel: 09001/190-244, 69 ct/M.	

## Ferkelpreise Rheinland-Pfalz / Saarland



1. **Basispreise ab Hof** (o. MwSt.) für Standard-Qualitätsferkel der EZ-Ringe; Ø-Gruppen-Größe: Ringf.: 30 Stk., Aufzuchtferkel: 200 Ferkel/Partie; z.T. als Poolpreis; ohne Abzüge für Klein- u. Zuschläge für Großgruppen; ohne Kosten für Transport u. Impfungen; mit Qualitätszuschlag "Aufzuchtstall" für den Zeitraum vom: **15.08.-21.08.11**

Die Zu- u. Abschläge für abweichende Mengen u. Qualitäten bei R-Ferkeln sind frei vereinbar!

Basis	kg	Grundpreis bzw. Spanne (Eur/St.)	± Preisveränderung zur Vorw. (Eur/St.)	Zu-/Abschläge (Eur/kg) für Mehrgewicht	Mindergew.
Qualitätsringferkel (R)	25	<b>36,00</b>	<b>± 0,00</b>	bis 30 kg 1,30 bis 35 kg 0,65	1,00 -
Aufzuchtferkel (A)	8	21,50 — 23,89	- 0,30 — - 0,58	0,50-1,00	0,50-1,00
	30	37,70 — 42,85	± 0,00 — - 0,80	0,50-0,70	0,70-1,00

2. **Verkaufspreismeldungen der Erzeugerringe aus der Vorwoche, vom 08.08.-14.08.11**

Basis (kg)	Anzahl Ferkel	Preis/Ferkel (Eur/St.) Spanne	Ø-Preis	± Preisveränderung zur Vorw. (Eur/St.)	Zu-/Abschläge (Eur/kg) für Mehrgew.	Mindergew.
(R) 25	1.991	36,00-41,00	37,91	- 0,46	bis 1,30	bis 1,00
(A) 8	2.101	21,50-24,47	23,03	+ 0,99	0,50-1,00	0,50-1,00
(A) 30	2.610	37,70-44,75	39,44	- 0,01	0,50-0,70	0,70-1,00

Zuschläge: Bei Kleingruppen (Ringferkel), bis 60 Ferkel/Partie, wurden teils Abzüge bis 2,00 Eur/Tier, bei Großgruppen, ab 100 bzw. 160 Tiere, Zuschläge von bis zu 4,00 Eur/Tier, vor MwSt., berechnet.

Herkünfte: Zwei-/Dreirassenkreuzungen, Hybriden, Systemferkel Quelle: LWK RLP, KH

## Ferkelpreise aus Nordwestdeutschland



Ab-Hof-Preise für Qualitäts-Ferkel, ohne MwSt, ohne Aufschlag für Topgenetik u. evtl. Impfungen

Zeitraum	Erzeugungsregion		
	Rheinland	NRW u. Niedersachsen	Niedersachsen
08.08.-14.08.11			
Datenquelle*:	EZG'en Rheinl.	LWK NRW + Nieders.	LWK Nieders.
Basisgewicht / Partengröße	25 kg / 100-170 Stk.	25 kg / 200 Stk.	8 kg / 200 Stk.
eingekaufte Menge in St.	26.348	171.845	19.641
Ø-Preis in Eur / St.	<b>40,45</b>	<b>35,00</b>	21,50
Veränderung z. Vorwoche	- 0,02	± 0,00	- 0,30
Preisspanne Eur / St.	40,00 - 41,00	32,80 - 41,00	18,60 - 24,00
Akt Trend z. VW Eur/St.	± 0,00	± 0,00	-

\*VHB: Genossenschaftl. u. priv. Handelsbetriebe; EZG = Erzeugergemeinschaft für Ferkel. Die notierten Preise für Ring- bzw. Qualitätsferkel sind Grundpreise einschl. Mitgliedsbeitrag und beziehen sich auf die o.a. Verkaufgruppen. Der Ø-Preis wird als Median ermittelt. Für kleinere Partien werden in der Regel Preisabzüge, für größere Partien Preiszuschläge gewährt. Gewichtsabweichungen zur Basis werden i.d.R. mit 0,75 bis 1,00 Eur/kg verrechnet. Für individuelle Impfprogramme werden zusätzliche Preisaufschläge vergütet.

Quellen: Landwirtschaftskammern Nordrhein-Westfalen und Niedersachsen

## Ab Hof Preise für Schweine



RLP-Erzeuger-Metzger-Direktverk.; <b>Metzgerqualität</b> (Ø ca. 58-60% MFA; in Eur/kg, o.MwSt)	
<b>Schlachtzeitraum vom</b>	<b>08.08.-14.08.11</b>
Gemeldete Tiere: 570 Preis / kg LG:	1,40
umg. auf SG (79 % Ausschl.):	1,77
Empfehlung der EZG'en aus RLP f.d. Woche vom	
<b>15.08.-21.08.11</b>	<b>1,40 kg LG</b>
Quelle: LWK RLP, Bad Kreuznach	<b>1,77 kg SG</b>

## Ferkelpreise Hessen



Ab-Hof-Preise für Standard-Qualitätsferkel (Basis: 28kg), Eur/Tier, o. MwSt., o. Aufschläge für Impfungen und Direktgeschäfte, inkl. aller Qualitätszuschläge, nach Abzug aller Vermarktungskosten		
<b>Zeitraum:</b>	<b>08.08.-14.08.11</b>	
<b>Anzahl: 6.625</b>	Preisspanne	Ø-Preis (Vorw.)
<b>Grundpreis<sup>1)</sup></b>	34,00-41,00	<b>34,88</b> (34,76)
<b>50er Gruppe<sup>2)</sup></b>	36,45-46,00	<b>41,71</b> (43,40)
<b>100er Gruppe<sup>2)</sup></b>	40,50-47,00	<b>44,67</b> (44,95)
Zuschlag bis 30 kg LG	1,00-1,30	
Zuschlag > 30 kg LG	0,40-0,51	
<sup>1)</sup> Ferkel o. Zu-/Abschläge, u.a. für Mengen		
<sup>2)</sup> mit einheitl. Genetik u. Gewicht Quelle: LLH		

## Ferkel Baden-Württemberg



Region	Erzielte Ø-Preise der Vorwoche 1)	Notierung
Hohenlohe und Oberschwaben	in Eur / St. Spanne	15.08.2011 Tendenz Folgewoche
<b>100 Gruppe 2)</b>	33,00-36,00	<b>33,80</b> ± 0,00
1) gew. Ø-Preise, 25kg-Ferkel, ohne Mykoplasmenimpfung und ohne MwSt		
2) Ferkel-Gruppe ca. 100 Tiere, einheitlicher Genetik und Gewicht, mit QS-Status, frei Vermarkter		
Mehrgewicht: + 1,00 EUR/kg		
LLM Schwäbisch-Gmünd, Info: 0900/1810800		



## Futtermittel



Abgabepreise des Handels an die Landwirtschaft, in Eur/t, frei Hof/Silo (lose, ab 3 t), bzw. ab Lager (gesackt), ohne MwSt., Spannenpreise. \* = Einzelmeldung

Erfassungsdatum:		x = lose (> 3 t)		o = gesackt	
		RLP/Saarl.		Hessen	
MAT, ohne Magermilchpulveranteil	o	1.480,00-1.780,00	1.374,00-1.725,00		
MAT, Magermilchpulverant. > 35 %	o	1.830,00-2.557,50	1.800,00-2.467,00		
Ergänzfutter für Aufzuchtälkälber, 18% RP	x	285,00-350,00	280,00-382,50		
Milchleistungsfutter 14/15 - III	x	247,00-282,00	258,00-284,00		
Milchleistungsfutter 18 - III	x	235,00-280,00	238,00-272,50		
Ferkelaufzucht f., 13,2-13,6 MJ/kg	x	295,00-380,00	340,00-406,00		
Sauenfutter, 13,0 MJ/kg	x	305,00-340,00	315,00-350,00		
Schweinemastfutter					
Vormast, 1,0-1,15% Lysin, >13,2MJ/kg	x	262,00-320,00	256,00-334,00		
Endmast, 0,9-1,0% Lysin, >12,6MJ/kg	x	230,00-305,00	262,00-310,00		
Ergänzungsfutter Mastschw., 12,6 MJ/kg;	x	340,00-390,00	326,00-400,00		
28% Rohprotein	o	450,00-450,00	-		
Legehennenalleinfutter, 11,4 MJ/kg,	x	295,00-340,00	335,00-355,00		
0,38 % Methionin	o	490,00-626,00	-		
Broileralleinfutter, 13,4 MJ/kg	x	325,00-340,00	-		
Putenalleinfutter., Phase 6, 11,5 MJ/kg	x	300,00-320,00	-		
Sojaschrot, 43-44% Rohprotein	x	315,00-328,00	309,00-332,00		
	o	420,00-596,00	-		
Rapsschrot, ca. 34 % Rohprotein	x	208,00-235,00	200,00-232,00		
Weizenkleie (Normtyp)	o	150,00-185,00	-		
Melasseschnitzel, gepresst	x	260,00-280,00	-		
Alleinfutter f. Mastschafflämmer	o	405,00-523,20	-		
Ergänzungsfutter für Zuchtschafe	x	242,50-295,00	-		
<b>Raufutter</b>					
Einkaufspreise des Handels, ab Hof, in Eur/t, o.MwSt.					
Heu, kleine HD-Ballen, 1. Schnitt		190,00-205,00	144,00-220,00		
Heu, Rundballen, 1. Schnitt		160,00-185,00	140,00-210,00		
Heu, Quaderballen, 1. Schnitt		170,00-190,00	150,00-210,00		
Stroh, kleine HD-Ballen		115,00-120,00	120,00-160,00		
Stroh, Rundballen		100,00-115,00	100,00-125,00		
Stroh, Quaderballen		105,00-120,00	100,00-125,00		

Quelle: Landwirtschaftskammer RLP und LLH Kassel

## Sauen/Ferkel Südhessen



Ring-Preis im Erzeuger-Direktgeschäft in Ableitung vom Schlachtschweinepreis in Eur ohne MwSt

Zeitraum:	22.08.-28.08.11
<b>Ferkel</b>	
Basis 25 kg, geimpft gg. Mykoplasmen, mit einheitl. Genetik u. Gewicht, Verkauf ab Hof, ohne Zuschläge für Mengen	48,13
Mehrgewichtszuschlag 25-33 Eur/kg LG	1,30
Mehrgewichtszuschlag > 33 Eur/kg LG	0,50
<b>Jungsaunen</b>	
Basis mind. 95 kg LG u. 180 Lebenstage, Nettoendpreis ab Hof	252,50

Quelle: Schweine-Kontrollring Südhessen, LLH

## Ferkel Rhön-Vogelsberg



Ab-Hof-Preis, o. MwSt, der EZG Rhön-Vogelsberg für den Zeitraum:

Zeitraum:	15.08.-21.08.11
Basis 28 kg-Ferkel, Eur/St	45,00
Mehrgewicht (28-30) Eur/kg LG	1,28
Mehrgewicht, >30 kg:	kein Zuschlag

Quelle: EZG Qualitätsfleisch Rhön-Vogelsberg

## Hybrid-Jungsaunen



Basispreis: 5-10 Tiere/Lieferung; frei Hof, ab 90 kg LG, kg LG (o. MwSt.); Zeitraum:

Zeitraum:	08.08.-14.08.11
<b>Spanne: 267,50-338,00 E/Tier</b>	<b>Median: 302,50</b>
Jungsaunenpreise: ohne Zu-/Abschläge bei abweichender Gruppengröße, Paritäten oder div. Boni-Mali-Regel.	
Quelle: JSR, BHZP-RLP/Hessen, PIC, TOPIGS Hülseberger Zuchtschweine	

## Warenterminbörsen



Eurex, Schluss-Kurse 16.08.2011  
**Schlachtschw.-Kontrakte; 8.000 ± 500 kg SG;**  
 Cash-Settlement-Abrechn. nach "Eurex Hog Index",  
 56 % ± 3 % MFA, 85-100 kg, SG/Tier

Liefermonat	Umsatz	Eur/kg	Vorwoche
Aug 11	3	1,535	1,558
Sep 11	0	1,549	1,566
Okt 11	1	1,470	1,503
Nov 11	1	1,480	1,495
Dez 11	0	1,490	1,495
Jan 12	0	1,403	1,403
Feb 12	0	1,465	1,465
Mrz 12	0	1,520	1,520

Eurex, Schluss-Kurse 16.08.2011  
**Ferkel-Kontrakte; 100 St./25 kg LG; Cash-Settle.-**  
 Abrechnung auf Basis des "Eurex Piglet Index"

Liefermonat	Umsatz	Eur/St.	Vorwoche
Aug 11	0	34,00	34,50
Sep 11	0	34,50	34,50
Okt 11	0	36,50	36,50
Nov 11	0	39,50	41,00
Dez 11	0	41,00	41,10
Jan 12	0	45,30	45,30
Feb 12	0	47,00	47,00
Mrz 12	0	47,00	47,00

Quelle: Eurex Frankfurt

## Eierpreise



Erzeugerpreise für Güteklasse A, lose, in Cent / St.					Eiernotierung Südwest vom 16. August 2011		
Rheinland - Pfalz vom: 08.08.-14.08.11			Hessen vom: 08.08.-14.08.11		Großhandelsabgabepreise an den LEH, ohne MwSt und ohne KVP, Eur/100 Stück		
Gew.-Kl.	Spanne	Ø-Preis	Spanne	Ø-Preis	Bodenhaltung		
aus Käfighaltung, an Handel u. Großverbraucher, frei Empf., von 1 bis 15 Kisten à 360 Stück, o. MwSt.					Gewichtsklasse		
XL	12,80-16,00	13,65	-	14,20	klasse	16.08.11	09.08.11
L	8,40-11,50	9,25	-	8,90	XL	15,00	14,50
M	7,50-10,50	8,30	-	8,65	L	10,00	9,50
S	-	5,90	-	-	M	8,50	8,00
aus Bodenhaltung, an Handel- u. Großverbraucher o. MwSt.					S	5,00	4,50
XL	15,50-18,90	16,30	12,40-19,55	16,01	Tendenz:	fest	fest
L	11,50-15,00	12,85	7,00-17,50	12,55	Freilandhaltung		
M	10,20-13,00	11,45	6,25-15,50	11,10	Gewichtsklasse	Eur/100 St.	Eur/100 St.
S	8,70-12,00	8,80	2,25-10,80	6,39	klasse	16.08.11	09.08.11
aus Bodenhaltung, an Endverbraucher, lose, inkl. MwSt.					XL	17,00	16,50
XL	19,00-27,00	22,85	16,00-24,00	20,52	L	11,00	10,50
L	17,00-23,00	20,00	15,00-22,00	18,43	M	9,50	9,00
M	13,00-20,00	17,25	13,00-20,00	16,61	S	5,00	4,50
S	10,00-15,00	12,90	9,00-15,00	12,30	Tendenz:	fest	fest

Quelle: Landwirtschaftskammer RLP; LLH Kassel

Quelle: Warenbörsen Stuttgart / Mannheim

## Großmarkt-/ Verbraucher-/ Erzeugerpreise für Obst und Gemüse



	Großmarkt-Preise		Ökologische Erzeugung in Hessen			
	BLE - gewogene Ø-Preise, div. Großmärkte *) , ohne MwSt		Erzeuger an LEH Ø-Preise ohne MwSt		Großhandel an LEH Ø-Preise ohne MwSt	
	08.08.-14.08.11		16.08.2011		16.08.2011	
	akt. Woche	Vorw.	akt. Woche	Vorw.	akt. Woche	Vorw.
<b>OBST</b>						
<b>Äpfel (kg) 70-80mm</b>						
Braeburn	-	-	1,80	1,95	1,85	1,87
<b>Birnen (kg) 70-80mm</b>						
Williams	1,20	1,30	1,88	2,05	1,92	2,05
<b>Beerenobst</b>						
Erdbeeren (kg)	2,40	3,09	-	-	-	-
Heidelbeeren (kg)	-	-	8,53	8,50	7,95	8,00
Johannisbeeren rot (kg)	-	-	6,40	4,50	5,80	3,90
Trauben weiß (kg)	-	-	2,45	2,55	2,78	3,10
<b>Steinobst</b>						
Aprikosen (kg)	3,23	-	3,97	3,78	4,10	3,80
Pfirsiche (kg)	1,00-1,57	1,00-2,26	1,85	3,20	1,82	3,20
Pflaumen (kg)	0,80-1,15	0,80-0,99	2,05	2,10	2,00	1,98
<b>GEMÜSE U. SALAT</b>						
Auberginen (kg)	1,55	1,60	2,30	3,48	2,25	3,61
Eissalat (Stk)	0,41	0,41	0,77	0,67	0,68	0,65
Buschbohnen (kg)	1,56	1,51	3,98	4,08	3,78	3,85
Stangenbohnen (kg)	2,97	2,76	3,80	4,95	4,45	4,70
Schlangengurken (Stk)	0,78-0,96	0,69-0,87	1,10	0,97	0,99	0,99
Gemüsepaprika (kg)	1,36-1,58	1,28-1,46	2,96	4,35	3,10	4,20
Tomaten (kg)	0,74	0,70	2,02	1,96	2,02	2,26
Zucchini (kg)	0,97	0,67	1,32	1,21	1,31	1,28
Zuckermais (Stk)	-	-	0,85	0,90	0,85	0,84
Peperoni (kg)	-	-	16,15	17,00	13,98	10,95
Endivien (Stk)	0,61	0,59	0,84	0,78	0,84	0,78
Bataviasalat (Stk)	-	-	0,76	0,65	0,72	0,67
Kopfsalat (Stk)	0,32	0,33	0,76	0,65	0,67	0,64
Lollo rosso (Stk)	-	-	1,10	-	0,80	0,80
Spinat gew. (kg)	-	-	3,08	2,95	3,00	2,80
Blumenkohl (Stk)	0,63-0,82	0,77-0,88	1,72	1,53	1,60	1,49
Broccoli (kg)	-	-	3,18	2,78	2,45	2,75
Chinakohl (kg)	-	-	1,68	1,85	1,51	1,58
Rotkohl (kg)	-	-	1,38	1,37	1,45	1,45
Spitzkohl (kg)	-	-	1,61	1,40	1,13	1,13
Fenchel (kg)	-	-	2,48	1,95	2,08	2,12
Möhren (kg)	0,55	0,56	1,15	1,05	1,15	1,25
Lauch (kg)	0,91	0,92	2,75	2,30	2,55	2,48
Zwiebeln gelb (kg)	0,44	0,30	1,00	1,37	1,05	1,38

\*) Handelskasse I; Frankfurt, München, Köln, Berlin, Hamburg

Quelle: LWK RLP, BLE, LLH Kassel

## Ökoprodukte ab Hof



Ökologische Erzeugung in Hessen		
Ab Hof-Preise inkl. MwSt		
	16.08.2011	
Produkte	von - bis	Ø
Bataviasalat (Stk)	1,00-1,39	1,18
Eichblattsalat (Stk)	1,00-1,39	1,20
Eisbergsalat (Stk)	1,29-1,39	1,34
Kopfsalat (Stk)	0,99-1,39	1,15
Lollo bionda (Stk)	1,00-1,20	1,13
Lollo rosso (Stk)	1,00-1,20	1,13
Mangold (kg)	3,99-5,50	4,34
Rucola (Bd)	0,99-1,09	1,04
Auberginen (kg)	5,50-9,39	6,92
Buschbohnen (kg)	5,95-7,39	6,55
Schalerbsen (kg)	-	6,50
Schlangengurken (Stk)	1,49-1,99	1,81
Kürbis Hokkaido (kg)	2,49-3,39	2,97
Paprika rot (kg)	6,69-7,90	7,30
Peperoni (kg)	16,90-26,50	21,70
Tomaten (kg)	3,00-4,00	3,62
Zucchini grün (kg)	1,49-3,40	2,24
Zuckermais (Stk)	1,45-1,75	1,60
Zuckerschoten (kg)	-	12,00
Blumenkohl (Stk)	1,90-3,29	2,50
Broccoli (kg)	4,80-5,29	4,98
Chinakohl (kg)	2,99-3,49	3,24
Fenchel (kg)	2,99-4,80	3,78
Meerrettich (kg)	12,00-12,89	12,45
Möhren gew. (kg)	1,49-2,09	1,75
Rettich weiß (Stk)	1,88-1,95	1,92
Rote Beete (kg)	1,99-3,19	2,51
Staudensellerie (kg)	4,25-4,79	4,52
Knoblauch (kg)	11,20-14,00	12,37
Lauch (kg)	3,69-4,95	4,31
Zwiebeln gelb (kg)	1,99-2,49	2,33
Basilikum (Topf)	2,29-2,79	2,54
Bohnenkraut (Bd)	0,99-1,30	1,15
Dill (Bd)	1,39-1,66	1,51
Kresse (Schale)	0,89-1,09	0,98

Quelle: LLH Kassel

## Wareterminbörse



Eurex Frankfurt			
Liefermonat	Umsatz	Euro/t	Vorw.
Schlussnot. <b>London Potato Future 16.08.2011 Futures</b> , Menge: 25 t, frei handelbare Ware, versch. Qualitäten für britischen Markt. (Cash-Settlement-Abrechnung auf Basis "Eurex London Potato-Index")			
Apr 12	0	140,00	140,00
Schlussnot. für <b>Veredelungs-kartoffeln</b> , Menge: 25 t, u. a.: Bintje, Asterix, max 65 Knollen/10 kg (Cash-Settlement-Abrechnung auf Basis "Eurex EU-Process Potato-Index")			
Nov 11	0	52,00	67,00
Apr 12	65	75,00	83,00
Jun 12	0	95,00	103,00

Quelle: Eurex Frankfurt

## Speisekartoffeln



16.08.2011		RLP-Nord	RLP-Süd	Hessen
<b>Erzeugerpreise, Eur/dt, ohne MwSt. lose, frei Rampe, vor Abzug Sortierkosten</b>	1	16,00	17,00	16,00-18,00
	2	14,00	15,00	14,00-16,00
<b>Direktabsatz Erzeuger-Verbraucher</b>	1	40,00-90,00	44,00-72,00	-
Eur/dt, inkl. MwSt., in 10 + 12,5 kg Säcken	2	40,00-80,00	44,00-72,00	65,00
<b>Direktabsatz Erzeuger-Verbraucher</b>	1	50,00-100,00	60,00-110,00	-
Eur/dt, inkl. MwSt., in 2 bis 5 kg Säcken	2	50,00-90,00	60,00-110,00	-
<b>Großhandelsabgabepreise</b>				
Eur/dt, ohne MwSt., mit Sack,	1	30,00-36,00		24,00-30,00
Mindestabgabe eine Palette	2	28,00-34,00		22,00-32,00
<b>Kleinverkaufspreise LEH, Discounter</b>				
Eur/dt, inkl. MwSt. in 2 bis 5 kg-Netzen	1	40,00-92,00		-
	2	40,00-92,00		-

1 = festkochende Sorten, 2 = vorw. festkochende Sorten

Quelle: LWK RLP; LLH Kassel

gültig vom 17.08.11 bis 24.08.11