



Landwirtschaftskammer
Rheinland-Pfalz

Markt- und Preisinformation

der LWK Rheinland-Pfalz und des Landesbetriebs Landwirtschaft Hessen (LLH),
zusammengestellt von der LWK Rheinland-Pfalz,
Preise und Termine ohne Gewähr

HESSEN



Landesbetrieb
Landwirtschaft Hessen

Aktuelles Markttelegramm



Tierische Erzeugnisse

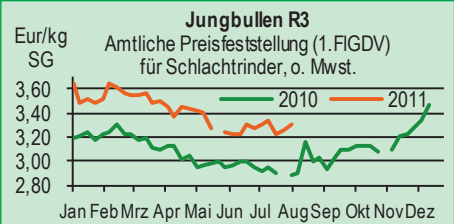
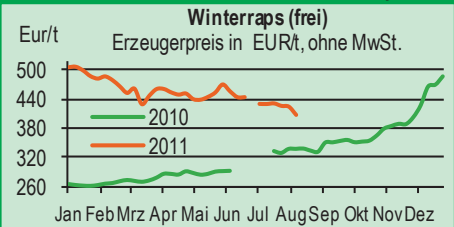
- Schlachtrinder** Das Erzeugerangebot am Schlachtrindermarkt bleibt fortgesetzt knapp, der Fleischabsatz tendiert jedoch regional zunehmend schwächer. Insgesamt können sich die Auszahlungspreise auch in dieser Woche wieder auf dem für die Jahreszeit ungewöhnlich hohen Niveau behaupten.
- Schlachtschweine** Der Nordwest-Preis für Schlachtschweine wurde für diese Woche zwar um 2 ct angehoben, regional reagieren jedoch einige Schlachtunternehmen bei unbefriedigender Absatzlage mit niedrigeren Hauspreisen.
- Ferkel** Regional steht dem normal großen Ferkelangebot eine eher verhaltene Nachfrage gegenüber. Preise dennoch zumeist auf zuvor reduziertem Preisniveau stabil, dem bundesweiten Trend der Ferkelpreise folgend.
- Nutzkälber** Dem verfügbaren Angebot steht eine angemessene Nachfrage gegenüber. Die Preise können sich insgesamt behaupten. Gute Fleischerkreuzungen erzielen Preise deutlich über Durchschnittsnote.
- Eier/Geflügel** Der Eiermarkt zeigt sich stabil bis ausgeglichen. Das Angebot an Eiern steht der Verbrauchernachfrage bedarfsdeckend gegenüber, lediglich schwere Ware bleibt gesucht. Die Preise konnten sich auf dem zuvor eingependelten Niveau etablieren. Hähnchen- und Putenmarkt ausgeglichen mit behauptenden Preisen. Grillfleischnachfrage aufgrund der Wetterkapriolen weniger nachgefragt, dennoch keine Angebotsüberhänge zu verzeichnen.

Pflanzliche Erzeugnisse und Futtermittel

- Getreide und Ölsaaten** Trotz der Turbulenzen an den Börsen bleibt die regionale Wetter- und Erntesituation das drängendere Problem für die Landwirtschaft. Selbst in den Frühdruschgebieten stehen immer noch mindestens 50% der Gesamternte auf dem Halm, auf den Höhen sogar noch vereinzelt Wintergerstenbestände. Immer wieder versuchen Landwirte die feuchten Bestände zu beernten, mit bis dato erfreulich stabilen Qualitätswerten bei Weizen. Braugerste hingegen mit hohen Proteinwerten und zunehmend Zwiewuchs. Die Rapsflächen geben besonders auf den Höhenlagen mittlerweile ein klägliches Bild ab, es wird mit empfindlichen Ertragseinbußen gerechnet. Die Erzeugerpreise wurden für Brot- und Futtergetreide nur vorsichtig nach unten korrigiert, Braugerste sogar fester tendierend. Raps hingegen deutlich im Sog der Terminbörsen mit Abschlägen von bis zu 25 Eur/t zur Vorwoche.
- Futtermittel** Die Notierungen für Ölschrote sind im Sog der Turbulenzen an den Finanzmärkten deutlich gefallen. Handel und Konsum üben sich weiter in Kaufzurückhaltung. Der Markt für energetische Einzel- und Mischfutter wird ebenfalls von schwacher Nachfrage geprägt, die Preise haben sich noch nicht wesentlich geändert.
- Kartoffeln** Zum Ende der Frühkartoffelsaison prognostizieren Markteteiligte, bei verhaltener Nachfrage und guter Versorgungslage, ein weiter fallendes Preisniveau. Immer wieder Ernteunterbrechungen durch Regenfälle. Knollenansatz der Anschlusssorten sehr unterschiedlich; im Allgemeinen sorten- und gebietsspezifisch geringer, jedoch mit Tendenz zu Übergrößen. Erträge liegen bisher im Schnitt der Vorjahre.

Quelle: LWK RLP, Agrarzeitung

Blick in den Markt



Warenterminbörsen



Euronext Paris

Liefermon.	Umsatz	Euro/t	Vorwoche
Schlussnotierungen für Exportweizen 09.08.2011			
Menge: 50 t; 76 kg/hl, intervent.-fähig; L.-ort Rouen			
Aug 11	0	194,75	198,00
Nov 11	22.288	193,50	199,75
Jan 12	2.019	195,00	201,00
Mar 12	3.235	196,00	199,75

Schlussnotierungen für Raps 09.08.2011			
Menge: 50 t; diverse Lieferorte in Deutschl./Frankr.			
Nov 11	9.591	406,25	421,75
Feb 12	2.494	401,00	402,25
May 12	1.025	397,50	404,25
Nov 12	1.319	385,00	404,25

Schlussnotierungen für Mais 09.08.2011			
Menge: 50 t; 15% H ₂ O, 4% Bruchkör./Lief. Atlantic			
Nov 11	616	203,50	202,50
Jan 12	330	204,75	203,25
Mar 12	117	206,50	205,25
Aug 12	0	209,75	212,75

Schlussnotierungen für Braugerste 09.08.2011			
Menge: 50t, 14,5% H ₂ O, 11,5% Prot, 95% Keimf.			
Nov 11	16	265,75	278,00
Jan 12	85	268,50	277,00
Mar 12	15	269,00	278,50
Aug 12	0	253,50	265,50

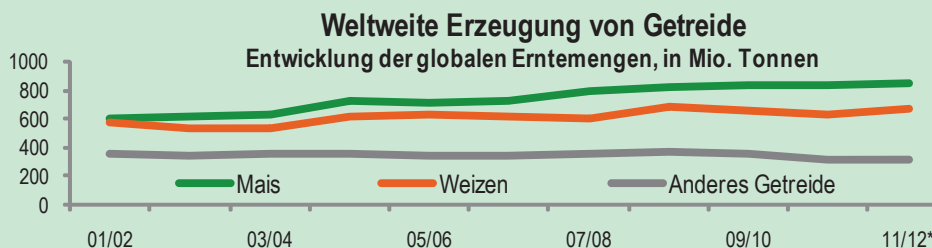
Cbot Chicago

Schlussnotierungen für Weizen 09.08.2011			
Menge: 5000 US.bsh. (~136 t), Nr.2 Soft Red Winter			
SEP 11	82.482	172,10	185,70
DEC 11	62.229	180,30	196,20
MAR 12	14.960	189,70	203,80

Schlussnotierungen für Sojaschrot 09.08.2011			
Menge: 100 Short Tons. (~91 t), 48% Protein			
AUG 11	1.406	258,90	276,30
SEP 11	15.771	260,00	277,70
OCT 11	5.296	260,70	279,20

Quelle: Euronext, CBOt

Aktuelle Marktgrafik



Anderes Getreide nach Arten

Erzeugung 2011/12* in Mio. Tonnen



Quelle: IGC-Schätzung 28. Juli 2011, *Prognose, © Agrarzeitung, Grafik: LWK RLP

Erzeugerpreise für Getreide, Ölfrüchte und Körnerleguminosen



Basispreise des Agrarhandels, frei Erfasser, für Standardqualität, in Eur/t, ohne MwSt.							Streckengeschäfte		
Erfassungsdatum:	Hessen			Rheinland-Pfalz			Hessen	RLP	
09.08.2011	Spanne	Landes-Ø	Vorwoche	Spanne	Landes-Ø	Vorwoche	Ab-Hof Ø	Ab-Hof Ø	Franko Ø
* Einzelmeldung									
Hartweizen *	-	-	-	285,00-300,00	290,60	290,00	-	-	-
Eliteweizen 14,0-14,5/50-55/250-280	195,00-220,00	207,80	206,45	190,00-195,00	194,30	200,90	216,40	198,90	-
Qualitätsweizen (A) 13,5/40/250	180,00-210,00	196,45	196,00	180,00-190,00	186,80	-	207,35	189,50	191,40
Brotweizen (B) 11,5-12,0/220	172,50-200,00	185,25	187,20	170,00-180,00	174,10	176,30	198,50	179,50	183,80
Mahl- bzw. Brotroggen, FZ>120	170,00-190,00	178,65	176,45	170,00-180,00	171,40	178,60	187,80	177,40	181,70
Futterroggen	158,00-185,00	169,60	166,60	160,00-160,00	160,00	-	176,65	165,00	-
Sommerbraugerste	215,00-235,00	227,55	227,80	220,00-245,00	234,50	234,20	236,65	238,90	242,20
Winterbraugerste	-	-	-	195,00-225,00	211,90	211,80	-	216,10	-
Futtergerste >62 kg/hl	160,00-200,00	177,70	174,05	160,00-175,00	163,20	164,80	187,85	168,10	172,70
Futterweizen	160,00-196,00	180,35	180,65	155,00-175,00	162,80	165,10	186,60	167,20	170,50
Futterhafer	150,00-170,00	163,15	162,50	140,00-160,00	156,00	-	174,50	-	-
Triticale	160,00-192,00	173,55	166,65	155,00-165,00	160,20	163,60	183,15	165,00	170,00
W.-Raps food	385,00-435,00	421,65	435,05	395,00-425,00	408,50	425,10	431,25	412,50	416,00

Quelle: LLH, Kassel u. LWK RLP, Bad Kreuznach

Börsennotierungen für Getreide, Ölfrüchte und Körnerleguminosen



Großhandelsabgabepreise in Eur/t, o. MwSt.; überwiegend frei Fuhre/Waggon bzw. Mühle/Station bei sofortiger Lieferung;

Quelle: "Warenbörsen der angegebenen Orte"

G=Geld, B=Brief, PS=Papiersack, lo=lose

Börsen	Köln	Mannheim	Würzburg	Frankfurt	Stuttgart	Paderborn
Notierungen am:	04.08.2011	08.08.2011	05.08.2011	04.08.2011	09.08.2011	01.08.2011
Brotweizen 11,5-12,0/220	205,00	195,00-205,00	197,00-205,00	205,00-210,00	206,00-210,00	206,00-208,00
A-Weizen > 13,0-13,5/250	-	205,00-212,00	210,00-215,00	210,00-220,00	218,00-221,00	-
E-Weizen 14,5/50-55/250-280	-	225,00-235,00	-	-	-	-
Futterweizen > 70 / 72 kg/hl	193,00-197,00	190,00-195,00	180,00-185,00	188,00-192,00	197,00-200,00	202,00-204,00
Brotroggen > 120 FZ	208,00 G	195,00-205,00	205,00	205,00-210,00	226,00-229,00	195,00
Braugerste, Inland	-	258,00-265,00	260,00	-	252,00-255,00	-
Futtergerste > 62 kg/hl	193,00-197,00	190,00-196,00	205,00	188,00-192,00	185,00-187,00	203,00-205,00
Qualitätshafer > 52/53 kg/hl	-	-	-	-	-	-
Triticale (max. 10 % Auswuchs)	188,00-192,00	185,00-190,00	175,00-180,00	-	-	195,00
Mais	248,00-250,00	230,00-240,00	-	235,00-240,00	230,00-235,00	260,00-265,00
Raps	450,0-455,00 G	428,00-432,00	440,00-442,00	454,00-456,00	-	452,00-454,00
Milchl.futter: ESt II, 20 % RP	-	245,00-250,00	-	-	-	-
Milchl.futter: ESt III, 18 % RP	-	265,00-270,00	-	-	-	-
Ferkelstarter >13,8 MJ ME/kg, 18% RP	-	357,00-362,00	-	-	-	-
Schweinemastfutter 13 MJ , 16% RP	-	268,00-273,00	-	-	-	-
Legehennenalleinfutter: 11,4 MJ	-	337,00-342,00	-	-	-	-
Sojaschrot, 43-44 % RP	289,00 B	293,00-295,00	294,00-295,00	-	308,00-309,00	283,00-294,00
Rapsschrot	169,00-170,00 B	176,00-179,00	177,00-182,00	-	-	173,00
Weizenkleie	155,00 B	129,00-133,00	125,00-130,00	125,00-130,00	118,00-122,00	145,00-150,00
Roggenkleie	-	124,00-128,00	-	-	-	-
Melasseschnitzel	165,00 B	135,00-138,00	-	-	-	-
Wiesenheu, 1. Schnitt, kl. Ballen	-	-	-	-	-	-
Wiesenheu, 1. Schnitt, Rundballen	-	-	-	-	-	-
Gerstenstroh, große Rechteckballen	-	-	-	-	-	-
Weizenstroh, große Rechteckballen	-	-	-	-	-	-
Weizenstroh, kleine Ballen	-	-	-	-	-	-

Die Konditionen und Paritäten der Börsen sind z. T. sehr unterschiedlich. Die Preise sind nicht unmittelbar vergleichbar.

Preistendenzen sind jedoch im zeitlichen Vergleich der jeweiligen Börsennotierungen erkennbar.

Aktuelle Preisinfos aus Rheinland-Pfalz und Hessen



Infotelefon der LWK: 0671/793-1200

Montags 16:00 Uhr: Ringferkel, Preisempfehlung

Schlachtschweine Nordw.-Deutschland.

Dienstag 16:00 Uhr: Schlachtstättenpreise, Erzeuger-Metzger Notierungen, 1. FIGDV, Nutzkälber

Landwirtschaftskammer Rheinland-Pfalz

Burgenlandstr. 7, 55543 Bad Kreuznach

Ref. 25 Markt, 0671/793-1155

www.lwk-rlp.de

markt@lwk-rlp.de

Landesbetrieb Landwirtschaft Hessen

Kölnische Str. 48-50, 34117 Kassel

Marktinformation, 0561/7299-267

www.agrarberatung-hessen.de

marktinfo@lh.hessen.de

gültig vom 10.08.11 bis 17.08.11

Erzeugerpreise für Rinder frei Schlachtstätte



Amtliche Preisfeststellung (1.FIGDV) für Schlachtrinder, für Rheinland-Pfalz und Hessen; Preise €/kg/SG frei Schlachtstätte, ab 2010 ggf. mit **Bio-/Markenfleisch-Zuschlägen** od. mit sonst. Boni-Zahlungen; o. MwSt

Anzahl Meldungen: 6		Stück: 936		Schlachtzeitraum: 01.08.-07.08.11		
Kategorie	Handelsklasse	Stück	Preisspanne*	Ø-Preis	Kg/Stück	Ø-Preis Vorw.
Jungbullen	U 2	13	3,15-3,60	3,47	388,85	3,34
	R 2	25	3,18-3,46	3,36	360,29	3,37
	R 3	12	3,03-3,45	3,30	365,32	3,25
	O 2	16	3,00-3,20	3,08	338,55	3,04
	O 3	31	3,06-3,20	3,07	373,63	3,08
	P 2	-	-	-	-	-
Kühe	P 3	8	2,56-2,90	2,69	295,35	-
	E-P insg.	123	-	3,17	352,99	3,13
	R 3	24	2,89-3,21	3,09	370,15	2,99
	O 2	40	2,51-3,03	2,81	293,81	2,77
	O 3	143	2,75-2,98	2,89	329,84	2,86
	P 1	196	2,05-2,18	2,11	233,77	2,10
Färsen	P 2	71	2,41-2,50	2,45	260,78	2,41
	P 3	61	2,33-2,70	2,47	272,72	2,50
	E-P insg.	642	-	2,64	292,01	2,58
	R 3	21	3,05-3,30	3,24	299,30	3,19
	O 3	31	2,61-3,01	2,83	267,60	2,91
	O 4	12	2,85-3,06	2,92	314,15	2,88
Färsen	P 2	-	-	-	-	-
	P 3	9	2,46-2,58	2,50	240,96	2,43
	E-P insg.	107	-	2,95	274,18	2,97

* gebildet aus den errechneten Mittelwerten der Meldebetriebe Quelle ADD Trier

Schlachtzeitraum: 01.08.-07.08.11		Amtliche Preisfeststellung (1.FIGDV) für Schlachtrinder im Preisgebiet							
		Baden-Württemberg				Nordrhein-Westfalen			
Kategorie	HdKl.	Preisspanne	Ø-Preis	Vorwo	Kg/Stk.	Preisspanne	Ø-Preis	Vorwo	Kg/Stk.
Jungbullen	U 3	3,47-3,54	3,52	3,49	430,00	3,44-3,50	3,46	3,45	437,80
	R 3	3,31-3,58	3,46	3,44	388,00	3,38-3,49	3,41	3,40	401,30
	O 3	3,15-3,34	3,24	3,20	366,00	3,24-3,31	3,28	3,25	369,40
Kühe	R 3	3,01-3,13	3,10	3,11	360,00	3,07-3,14	3,11	3,08	360,90
	O 3	2,88-3,06	2,95	2,94	327,00	2,97-3,02	2,99	2,99	326,00
	P 1	2,01-2,23	2,15	2,13	231,00	2,14-2,26	2,19	2,18	236,60
Färsen	R 3	3,14-3,37	3,26	3,28	312,00	3,09-3,22	3,17	3,17	307,90
	O 3	2,76-3,20	2,90	2,89	285,00	2,82-2,98	2,93	2,91	286,50

Quellen: für RLP und Hessen: ADD Trier; für Ba-Wü.: LLM Schwäb. Gmünd; für NRW: LEJ

Erzeugerpreise für Nutzkälber ab Hof



1. u. 2. Qualität, zur Bullen- bzw. Kälbermast geeignet; Alter ab 14 Tage; ca. 40 bis 60 kg LG in Eur/St.; inkl. MwSt., nach allen Vermarktungsabzügen

Region	Hessen				Rheinland-Pfalz			
	01.08.-07.08.11				08.08.-14.08.11			
Woche vom:	Stk.	Spanne	Ø-Preis	Vorw.	Stk.	Spanne	Ø-Preis	Vorw.
Bullenkälber								
Holstein sbt.	433	89-145	116	123	347	80 - 140	105	106
Holstein rbt.	38	114-145	126	130	45	80 - 150	113	115
Kreuzungen	14	180-300	208	190	27	140 - 340	226	225
Fleckvieh	3	299-299	299	291	4	120 - 160	140	140
3. Qualität	34	22-50	40	38	15	10 - 70	40	39
Mutterkälber								
Holstein	14	33-77	53	54	4	40 - 70	60	78
Kreuzungen	3	120-151	130	162	10	50 - 220	136	159
3. Qualität	-	-	-	-	1	10 - 10	10	-

Quelle: LLH Kassel, LWK RLP, Bad Kreuznach

Erzeugerpreise für Fleckviehkälber; bis 100 kg LG, ab Hof, in Eur je kg LG, o. MwSt

Zeitraum: 01.08.-07.08.11		(Veränderungen zur Vorwoche)	
Region	Bayern	Baden-Württemberg	
Bullenkälber	5,54 (+ 0,01)	5,15 (+ 0,05)	
Mutterkälber	2,56 (- 0,08)	2,69 (- 0,08)	

Quelle: LBV-BW, BBV

Aktuelle Schlachtstättenpreise



Preise für Schlachtrinderhälften, in Eur/kg SG, frei Schlachtstätte, o. MwSt

Tierart / HdKl.	09.08.2011	Vorwoche
Jungbullen R3	3,20-3,45	3,10-3,45
Kühe O3	2,70-2,98	2,70-2,85
Färsen O3	2,80-3,20	2,70-3,20

Umfrage d. LWK RLP in Schlachtst. aus RLP

Schlachtlämmerpreise



In Eur kg/LG, incl. 10,7 % MwSt (LG abzgl. 5 % Nüchterung) 08.08.-14.08.11

Klasse 1 jung, vollfleischig :	2,15-2,35
Klasse 2 jung, fleischig :	1,80-2,00
Klasse 3 abfallende Qualitäten:	0,85-1,75

Tendenz: Preise etwas fester

Quelle: EZG Weideland w.V., Bitburg-Meckel, Tel.: 06568/ 96 96 46

Lammfleisch Südwest



Amtliche Preisfeststellung (1. FIGDV) in Ba-Wü, Hessen, NRW u. RLP, in Eur/kg, ohne MwSt, für die Woche vom: 01.08.-07.08.11

Nach Schlachtgewicht pauschal abgerechnet

	Stück	SG kg/Tier	Spanne	Ø-Preis
Lämmer	392	19,40	4,14-5,30	4,86

Quelle: LLM Schw.-Gmünd, ADD Trier, LANUV Düsseldorf, RP'en Stuttgart und Gießen

Pferdemarkt Cloppenburg



Vom 10.08.2011; Auftrieb: 46 Pferde;

Schlachtpferdepreise in Eur / kg LG; o. MwSt

1. Qualität	0,70
vollfleischiges Warmblut	0,50-0,65
geringfleischige Pferde	0,40-0,45
Stückpreise/Eur 1. Reitpferde	550-1.300
2. Kleinpferde/Ponys/Esel	100-550

Marktverlauf: ruhig

Nächster Pferdemarkt: 12.09.2011

Quelle: Stadt Cloppenburg

Auktionstermine



Zuchtvieh		Fleischrinder	
Alsfeld:	07.09.11	Krefeld:	19.10.11
Bitburg:	08.09.11	Meschede	03.12.11
Alsfeld:	05.10.11		
Bitburg:	06.10.11		
Kälber		Absetzer	
Biebesheim:	29.08.11	Krefeld:	24.08.11
Alsfeld:	31.08.11	Alsfeld:	31.08.11
Bitburg:	08.09.11	Alsfeld:	21.09.11
Alsfeld:	26.09.11	Krefeld:	21.09.11
Ferkel		Schafe	
Limburg:	24.08.11	Neuwied:	20.08.11

Erzeugerpreise für Schlachtschweine frei Schlachtstätte



Ämtliche Preisfeststellung (1. FIGDV), nach Handelsklassen und SG (bei E-P 80-110 kg SG), ohne MwSt.

Zeitraum:	01.08.-07.08.11	M	E	U	E-P	E-P Vorw.
Baden-Württemberg (30 Betriebe, 54.674 Stück)						
gewogener Ø-Preis (Eur/kg)	1,10	1,51-1,74	1,37-1,67	-	-	-
Muskelfleisch-Anteil in Prozent	-	1,56	1,44	1,54	1,53	1,53
	-	59,40	53,20	58,20	58,30	58,30
Rheinland-Pfalz (9 Betriebe, 19.439 Stück)						
gewogener Ø-Preis (Eur/kg)	1,02-1,16	1,53-1,66	1,28-1,47	-	-	-
Klassen-Anteil in Prozent	1,06	1,57	1,47	1,52	1,51	1,51
Muskelfleisch-Anteil in Prozent	0,29	63,95	29,25	-	-	-
	-	58,17	52,93	-	-	-
Nordrhein-Westfalen (Süd) (25 Betriebe, 363.668 Stück)						
gewogener Ø-Preis (Eur/kg)	1,15-1,20	1,54-1,59	1,37-1,47	-	-	-
Muskelfleisch-Anteil in Prozent	1,18	1,55	1,42	1,53	1,52	1,52
	-	59,10	53,20	58,00	57,90	57,90
Hessen (10 Betriebe, 3.203 Stück)						
gewogener Ø-Preis (Eur/kg)	1,04-1,16	1,52-1,60	1,33-1,48	-	-	-
Klassen-Anteil in Prozent	1,14	1,58	1,44	1,53	1,54	1,54
Muskelfleisch-Anteil in Prozent	1,94	74,62	16,20	93,19	93,72	93,72
	-	59,36	53,04	58,09	58,48	58,48
Thüringen (6 Betriebe, 23.897 Stück)						
gewogener Ø-Preis (Eur/kg)	1,12-1,23	1,54-1,58	1,43-1,46	-	-	-
Muskelfleisch-Anteil in Prozent	1,16	1,56	1,45	1,50	1,50	1,50
	-	58,20	53,00	56,00	56,20	56,20

Quellen: für RLP: ADD Trier; für Hessen: RP Gießen, für sonstige: zuständige Stellen d. Länder

Aktuelle Schlachtstättenpreise



Basis-Preis f. Schlachtschweine, 56 % MFA (in Eur/kg/SG), frei Schlachtstätte

1. Umfrage in Schlachtstätten aus RLP vom: **09.08.2011**
Spanne: **1,53-1,55** Vorw.: **1,51-1,53**

2. Umfrage LLH bei Kurhessischen Genossenschaften vom: **08.08.2011**
Spanne: **1,52-1,55** Vorw.: **1,50-1,53**

ISN Notierung

29.07.-04.08.11	ISN: 1,53-1,56	Median: 1,53
05.08.2010	ISW: 1,53-1,56	Median: 1,55

Quelle: ISN Tel.: 09 00 / 19 00 929

VEZG Vereinigungspreis



Schlachtschweine mit 56 % MFA, VEZG-AutoFOM-Referenzmaske, frei Schlachtstätte, o. MwSt.

Wochenpreis vom 05.08.11 (05.08. bis 11.08.11)

AutoFOM-Preisfaktor: 1,55 Eur / Indexpunkt
Preisspanne: 1,53 - 1,56 (Vw.: 1,53)

FOM-Basispreis: 1,55 Eur/kg SG (Vw.: 1,53)
Vermarktungsmenge: 234.200 (z. Vw.: - 1.800)

M-Schlachtsauenpreis, frei Schlachtst. 3-5 St.: **1,16**
Preisspanne: **1,16 - 1,20** Eur/kg SG

M-Schlachtsauenpreis, Ab Hof: **1,04**
Preisspanne: **1,04 - 1,07** Eur/kg SG

Quelle: LWK Nieders. Tel: 09001/190-244, 69 ct/M.

Ferkelpreise Rheinland-Pfalz / Saarland



1. **Basispreise ab Hof** (o. MwSt.) für Standard-Qualitätsferkel der EZ-Ringe; Ø-Gruppen-Größe: Ringf.: 30 Stk., Aufzuchtferkel: 200 Ferkel/Partie; z.T. als Poolpreis; ohne Abzüge für Klein- u. Zuschläge für Großgruppen; ohne Kosten für Transport u. Impfungen; mit Qualitätszuschlag "Aufzuchtstall" für den Zeitraum vom: **08.08.-14.08.11**

Die Zu- u. Abschläge für abweichende Mengen u. Qualitäten bei R-Ferkeln sind frei vereinbar!

Basis	kg	Grundpreis bzw. Spanne (Eur/St.)	± Preisveränderung zur Vorw. (Eur/St.)	Zu-/Abschläge (Eur/kg) für Mehrgewicht	Mindergew.
Qualitätsringferkel (R)	25	36,00	± 0,00	bis 30 kg 1,30	1,00
Aufzuchtferkel (A)	8	21,80 — 24,47	- 0,70 — + 0,17	0,50-1,00	0,50-1,00
	30	37,70 — 43,65	- 1,00 — + 0,20	0,50-0,70	0,70-1,00

2. **Verkaufspreismeldungen der Erzeugerringe aus der Vorwoche, vom 01.08.-07.08.11**

Basis (kg)	Anzahl Ferkel	Preis/Ferkel (Eur/St.) Spanne	Ø-Preis	± Preisveränderung zur Vorw. (Eur/St.)	Zu-/Abschläge (Eur/kg) für Mehrgew.	Mindergew.
(R) 25	1.799	36,00-45,00	38,36	- 1,07	bis 1,30	bis 1,00
(A) 8	2.132	21,80-24,30	22,03	- 0,62	0,50-1,00	0,50-1,00
(A) 30	2.259	37,70-44,75	39,45	- 2,51	0,50-0,70	0,70-1,00

Zuschläge: Bei Kleingruppen (Ringferkel), bis 60 Ferkel/Partie, wurden teils Abzüge bis 2,00 Eur/Tier, bei Großgruppen, ab 100 bzw. 160 Tiere, Zuschläge von bis zu 4,00 Eur/Tier, vor MwSt., berechnet.

Herkünfte: Zwei-/Dreirassenkreuzungen, Hybriden, Systemferkel Quelle: LWK RLP, KH

Ferkelpreise aus Nordwestdeutschland



Ab-Hof-Preise für Qualitäts-Ferkel, ohne MwSt, ohne Aufschlag für Topgenetik u. evtl. Impfungen

Zeitraum	Erzeugungsregion		
	Rheinland	NRW u. Niedersachsen	Niedersachsen
01.08.-07.08.11			
Datenquelle*:	EZG'en Rheinl.	LWK NRW + Nieders.	LWK Nieders.
Basisgewicht / Partengröße eingekaufte Menge in St.	25 kg / 100-170 Stk. 25.216	25 kg / 200 Stk. 171.490	8 kg / 200 Stk. 13.202
Ø-Preis in Eur / St.	40,47	35,00	21,80
Veränderung z. Vorwoche	- 0,53	- 1,00	- 0,70
Preisspanne Eur / St.	40,00 - 41,00	32,80 - 41,00	18,60 - 24,00
Akt Trend z. VW Eur/St.	-	± 0,00	-

*VHB: Genossenschaftl. u. priv. Handelsbetriebe; EZG = Erzeugergemeinschaft für Ferkel. Die notierten Preise für Ring- bzw. Qualitätsferkel sind Grundpreise einschl. Mitgliedsbeitrag und beziehen sich auf die o.a. Verkaufgruppen. Der Ø-Preis wird als Median ermittelt. Für kleinere Partien werden in der Regel Preisabzüge, für größere Partien Preiszuschläge gewährt. Gewichtsabweichungen zur Basis werden i.d.R. mit 0,75 bis 1,00 Eur/kg verrechnet. Für individuelle Impfprogramme werden zusätzliche Preisaufschläge vergütet.

Quellen: Landwirtschaftskammern Nordrhein-Westfalen und Niedersachsen

Ab Hof Preise für Schweine



RLP-Erzeuger-Metzger-Direktverk.; **Metzgerqualität** (Ø ca. 58-60% MFA; in Eur/kg, o.MwSt)

Schlachtzeitraum vom	01.08.-07.08.11
Gemeldete Tiere: 557 Preis / kg LG:	1,40
umg. auf SG (79 % Ausschl.):	1,77
Empfehlung der EZG'en aus RLP f.d. Woche vom 08.08.-14.08.11	1,40 kg LG
Quelle: LWK RLP, Bad Kreuznach	1,77 kg SG

Ferkelpreise Hessen



Ab-Hof-Preise für Standard-Qualitätsferkel (**Basis: 28kg**), Eur/Tier, o. MwSt., o. Aufschläge für Impfungen und Direktgeschäfte, inkl. aller Qualitätszuschläge, nach Abzug aller Vermarktungskosten

Zeitraum:	01.08.-07.08.11	
Anzahl: 7.666	Preisspanne	Ø-Preis (Vorw.)
Grundpreis¹⁾	34,00-41,00	34,76 (36,65)
50er Gruppe²⁾	37,00-46,00	43,40 (44,19)
100er Gruppe²⁾	40,75-49,00	44,95 (45,77)
Zuschlag bis 30 kg LG	1,00-1,30	
Zuschlag > 30 kg LG	0,40-0,51	

¹⁾ Ferkel o. Zu-/Abschläge, u.a. für Mengen

²⁾ mit einheitl. Genetik u. Gewicht Quelle: LLH

Ferkel Baden-Württemberg



Region	Erzielte Ø-Preise der Vorwoche 1)	Notierung
Hohenlohe und Oberschwaben	in Eur / St. Spanne Ø	08.08.2011 Tendenz Folgewoche
100 Gruppe 2)	33,00-36,00	34,20 ± 0,00

1) gew. Ø-Preise, 25kg-Ferkel, ohne Mykoplasmenimpfung und ohne MwSt

2) Ferkel-Gruppe ca. 100 Tiere, einheitlicher Genetik und Gewicht, mit QS-Status, frei Vermarkter

Mehrgewicht: + 1,00 EUR/kg

LLM Schwäbisch-Gmünd, Info: 0900/1810800

Futtermittel



Abgabepreise des Handels an die Landwirtschaft, in Eur/t, frei Hof/Silo (lose, ab 3 t), bzw. ab Lager (gesackt), ohne MwSt., Spannenpreise. * = Einzelmeldung

Erfassungsdatum:		x = lose (> 3 t)		o = gesackt	
		RLP/Saarl.		Hessen	
MAT, ohne Magermilchpulveranteil	o	1.483,20-1.800,00	1.374,00-1.810,00		
MAT, Magermilchpulverant. > 35 %	o	1.830,00-2.557,50	1.860,00-2.120,00		
Ergänzfutter für Aufzuchtälber, 18% RP	x	285,00-330,00	280,00-382,50		
Milchleistungsfutter 14/15 - III	x	265,00-276,00	259,50-280,00		
Milchleistungsfutter 18 - III	x	235,00-260,00	234,50-272,50		
Ferkelaufzucht., 13,2-13,6 MJ/kg	x	300,00-379,50	330,00-415,00		
Sauenfutter, 13,0 MJ/kg	x	310,00-345,00	315,00-349,00		
Schweinemastfutter					
Vormast, 1,0-1,15% Lysin, >13,2MJ/kg	x	265,00-325,00	280,00-350,00		
Endmast, 0,9-1,0% Lysin, >12,6MJ/kg	x	232,00-310,00	265,00-330,00		
Ergänzungsfutter Mastschw., 12,6 MJ/kg;	x	335,00-398,00	326,00-390,00		
28% Rohprotein	o	517,80-517,80	-		
Legehennenalleinfutter, 11,4 MJ/kg,	x	300,00-340,00	312,50-352,00		
0,38 % Methionin	o	464,00-626,00	-		
Broileralleinfutter, 13,4 MJ/kg	x	330,00-340,00	-		
Putenalleinfutter., Phase 6, 11,5 MJ/kg	x	305,00-320,00	-		
Sojaschrot, 43-44% Rohprotein	x	317,50-348,00	308,00-332,00		
	o	420,00-596,00	-		
Rapsschrot, ca. 34 % Rohprotein	x	218,00-250,00	220,00-280,00		
Weizenkleie (Normtyp)	o	160,00-200,00	-		
Melasseschnitzel, gepresst	x	260,00-280,00	-		
Alleinfutter f. Mastschafflämmer	o	408,00-523,20	-		
Ergänzungsfutter für Zuchtschafe	x	242,50-300,00	-		
Raufutter					
Einkaufspreise des Handels, ab Hof, in Eur/t, o.MwSt.					
Heu, kleine HD-Ballen, 1. Schnitt		180,00-195,00	144,00-220,00		
Heu, Rundballen, 1. Schnitt		150,00-170,00	140,00-200,00		
Heu, Quaderballen, 1. Schnitt		155,00-180,00	150,00-210,00		
Stroh, kleine HD-Ballen		115,00-120,00	120,00-160,00		
Stroh, Rundballen		95,00-115,00	100,00-125,00		
Stroh, Quaderballen		100,00-120,00	100,00-125,00		

Quelle: Landwirtschaftskammer RLP und LLH Kassel

Sauen/Ferkel Südhessen



Ring-Preis im Erzeuger-Direktgeschäft in Ableitung vom Schlachtschweinepreis in Eur ohne MwSt

Zeitraum:	15.08.-21.08.11
Ferkel	
Basis 25 kg, geimpft gg. Mykoplasmen, mit einheitl. Genetik u. Gewicht, Verkauf ab Hof, ohne Zuschläge für Mengen	52,31
Mehrgewichtszuschlag 25-33 Eur/kg LG	1,30
Mehrgewichtszuschlag > 33 Eur/kg LG	0,50
Jungsaunen	
Basis mind. 95 kg LG u. 180 Lebenstage, Nettoendpreis ab Hof	269,25

Quelle: Schweine-Kontrollring Südhessen, LLH

Ferkel Rhön-Vogelsberg



Ab-Hof-Preis, o. MwSt, der EZG Rhön-Vogelsberg für den Zeitraum:

Zeitraum:	08.08.-14.08.11
Basis 28 kg-Ferkel, Eur/St	46,00
Mehrgewicht (28-30) Eur/kg LG	1,28
Mehrgewicht, >30 kg:	kein Zuschlag

Quelle: EZG Qualitätsfleisch Rhön-Vogelsberg

Hybrid-Jungsaunen



Basispreis: 5-10 Tiere/Lieferung; frei Hof, ab 90 kg LG, kg LG (o. MwSt.); Zeitraum:

Zeitraum:	01.08.-07.08.11
Spanne: 272,50-338,00 E/Tier	Median: 318,00
Jungsaunenpreise: ohne Zu-/Abschläge bei abweichender Gruppengröße, Paritäten oder div. Boni-Mali-Regel.	

Quelle: JSR, BHZP-RLP/Hessen, PIC, TOPIGS Hülseberger Zuchtschweine

Warenterminbörsen



Eurex, Schluss-Kurse 09.08.2011

Schlachtschw.-Kontrakte; 8.000 ± 500 kg SG;
Cash-Settlement-Abrechn. nach "Eurex Hog Index",
56 % ± 3 % MFA, 85-100 kg, SG/Tier

Liefermonat	Umsatz	Eur/kg	Vorwoche
Aug 11	65	1,558	1,580
Sep 11	48	1,566	1,590
Okt 11	20	1,503	1,523
Nov 11	8	1,495	1,510
Dez 11	5	1,495	1,480
Jan 12	1	1,403	1,403
Feb 12	1	1,465	1,475
Mrz 12	0	1,520	1,520

Eurex, Schluss-Kurse 09.08.2011

Ferkel-Kontrakte; 100 St./25 kg LG; Cash-Settle.-
Abrechnung auf Basis des "Eurex Piglet Index"

Liefermonat	Umsatz	Eur/St.	Vorwoche
Aug 11	5	34,50	34,50
Sep 11	9	34,50	35,00
Okt 11	2	36,50	35,00
Nov 11	4	41,00	42,00
Dez 11	1	41,10	43,00
Jan 12	3	45,30	44,00
Feb 12	3	47,00	46,00
Mrz 12	3	47,00	46,00

Quelle: Eurex Frankfurt

Eierpreise



Erzeugerpreise für Güteklasse A, lose, in Cent / St.					Eiernotierung Südwest vom 9. August 2011			
Rheinland - Pfalz vom: 01.08.-07.08.11			Hessen vom: 01.08.-07.08.11		Großhandelsabgabepreise an den LEH, ohne MwSt und ohne KVP, Eur/100 Stück			
Gew.-Kl.	Spanne	Ø-Preis	Spanne	Ø-Preis	Bodenhaltung			
aus Käfighaltung, an Handel u. Großverbraucher, frei Empf., von 1 bis 15 Kisten à 360 Stück, o. MwSt.					Gewichts	Eur/100 St.	Eur/100 St.	
XL	12,60-16,00	13,50	-	14,20	klasse	09.08.11	02.08.11	
L	8,20-11,50	9,10	-	8,90	XL	14,50	14,50	
M	7,28-10,50	8,15	-	8,65	L	9,50	9,50	
S	-	5,70	-	-	M	8,00	8,00	
aus Bodenhaltung, an Handel- u. Großverbraucher o. MwSt.					S	4,50	4,50	
XL	15,50-18,70	16,15	12,15-19,40	15,91	Tendenz:	stabil	ausgeglichen	
L	11,20-15,00	12,70	6,80-17,50	12,51	Freilandhaltung			
M	10,20-13,00	11,40	6,05-15,50	11,07	Gewichts	Eur/100 St.	Eur/100 St.	
S	8,70-12,00	8,80	2,25-10,65	6,36	klasse	09.08.11	02.08.11	
aus Bodenhaltung, an Endverbraucher, lose, inkl. MwSt.					XL	16,50	16,50	
XL	19,00-27,00	22,85	16,00-24,00	20,52	L	10,50	10,50	
L	17,00-23,00	20,00	15,00-22,00	18,43	M	9,00	9,00	
M	13,00-20,00	17,25	13,00-20,00	16,61	S	4,50	4,50	
S	10,00-15,00	12,90	9,00-15,00	12,30	Tendenz:	stabil	ausgeglichen	

Quelle: Landwirtschaftskammer RLP; LLH Kassel

Quelle: Warenbörsen Stuttgart / Mannheim

Großmarkt-/ Verbraucher-/ Erzeugerpreise für Obst und Gemüse



	Großmarkt-Preise		Ökologische Erzeugung in Hessen			
	BLE - gewogene Ø-Preise, div. Großmärkte *) , ohne MwSt		Erzeuger an LEH Ø-Preise ohne MwSt		Großhandel an LEH Ø-Preise ohne MwSt	
	01.08.-07.08.11		09.08.2011		09.08.2011	
	akt. Woche	Vorw.	akt. Woche	Vorw.	akt. Woche	Vorw.
OBST						
Äpfel (kg) 70-80mm						
Braeburn	-	1,27	1,95	-	1,87	1,97
Birnen (kg) 70-80mm						
Williams	1,30	1,29	2,05	-	2,05	-
Beerenobst						
Erdbeeren (kg)	3,09	3,13	-	-	-	-
Heidelbeeren (kg)	-	-	8,50	8,80	8,00	8,62
Johannisbeeren rot (kg)	-	-	4,50	5,40	3,90	3,83
Trauben weiß (kg)	-	-	2,55	-	3,10	3,28
Steinobst						
Aprikosen (kg)	-	-	3,78	3,95	3,80	3,68
Pfirsiche (kg)	1,00-2,26	1,00-1,97	3,20	1,80	3,20	1,91
Pflaumen (kg)	0,80-0,99	0,90-1,07	2,10	2,50	1,98	2,23
GEMÜSE U. SALAT						
Auberginen (kg)	1,60	1,30	3,48	3,43	3,61	3,61
Eissalat (Stk)	0,41	0,41	0,67	0,81	0,65	0,68
Buschbohnen (kg)	1,51	1,54	4,08	4,25	3,85	3,85
Stangenbohnen (kg)	2,76	2,53	4,95	3,53	4,70	4,45
Schlangengurken (Stk)	0,69-0,87	0,68-0,86	0,97	1,01	0,99	0,99
Gemüsepaprika (kg)	1,28-1,46	1,42-1,68	4,35	3,35	4,20	3,23
Tomaten (kg)	0,70	0,69	1,96	2,25	2,26	2,31
Zucchini (kg)	0,67	0,67	1,21	1,24	1,28	1,30
Zuckermais (Stk)	-	-	0,90	0,95	0,84	0,89
Peperoni (kg)	-	-	17,00	15,30	10,95	13,98
Endivien (Stk)	0,59	0,61	0,78	-	0,78	-
Bataviasalat (Stk)	-	-	0,65	0,77	0,67	0,71
Kopfsalat (Stk)	0,33	0,33	0,65	0,77	0,64	0,72
Lollo rosso (Stk)	-	-	-	1,10	0,80	0,80
Spinat gew. (kg)	-	-	2,95	2,95	2,80	2,80
Blumenkohl (Stk)	0,77-0,88	0,81-0,95	1,53	2,80	1,49	-
Broccoli (kg)	-	-	2,78	2,83	2,75	2,25
Chinakohl (kg)	-	-	1,85	1,80	1,58	1,50
Rotkohl (kg)	-	-	1,37	1,50	1,45	1,15
Spitzkohl (kg)	-	-	1,40	1,69	1,13	1,31
Fenchel (kg)	-	-	1,95	2,83	2,12	2,16
Möhren (kg)	0,56	0,60	1,05	1,25	1,25	1,18
Lauch (kg)	0,92	0,94	2,30	2,96	2,48	2,58
Zwiebeln gelb (kg)	0,30	0,35	1,37	1,40	1,38	1,55

*) Handelskasse I; Frankfurt, München, Köln, Berlin, Hamburg

Quelle: LWK RLP, BLE, LLH Kassel

Ökoprodukte ab Hof



Ökologische Erzeugung in Hessen		
Ab Hof-Preise inkl. MwSt		09.08.2011
Produkte	von - bis	Ø
Bataviasalat (Stk)	0,99-1,29	1,11
Eichblattsalat (Stk)	0,99-1,29	1,10
Eisbergsalat (Stk)	0,99-1,29	1,13
Kopfsalat (Stk)	0,99-1,29	1,08
Lollo bionda (Stk)	1,00-1,20	1,10
Lollo rosso (Stk)	1,00-1,20	1,10
Mangold (kg)	3,99-4,00	3,99
Rucola (Bd)	0,99-1,69	1,34
Auberginen (kg)	3,90-7,95	6,21
Buschbohnen (kg)	5,95-7,99	6,98
Schalerbsen (kg)	-	6,50
Schlangengurken (Stk)	1,49-2,15	1,81
Kürbis Hokkaido (kg)	299-3,49	3,29
Paprika rot (kg)	4,30-7,99	6,27
Peperoni (kg)	15,30-16,90	16,10
Tomaten (kg)	2,99-3,99	3,66
Zucchini grün (kg)	1,20-1,99	1,72
Zuckermais (Stk)	1,69-1,89	1,76
Zuckerschoten (kg)	-	12,00
Blumenkohl (Stk)	1,89-3,39	2,72
Broccoli (kg)	3,85-6,49	4,98
Chinakohl (kg)	-	3,49
Fenchel (kg)	2,99-4,80	3,82
Meerrettich (kg)	-	12,89
Möhren gew. (Bd)	1,69-2,59	2,14
Rettich weiß (Stk)	1,88-1,89	1,89
Rote Beete (kg)	1,50-2,99	2,29
Staudensellerie (kg)	2,79-4,19	3,49
Knoblauch (kg)	13,50-14,20	13,85
Lauch (kg)	3,29-4,39	3,97
Zwiebeln gelb (kg)	1,75-2,60	2,18
Basilikum (Topf)	2,29-2,79	2,54
Bohnenkraut (Bd)	0,99-1,30	1,15
Dill (Bd)	1,20-1,66	1,44
Kresse (Schale)	-	0,99

Quelle: LLH Kassel

Wareterminbörse



Eurex Frankfurt			
Liefermonat	Umsatz	Euro/t	Vorw.
Schlussnot. London Potato Future 09.08.2011			
Futures , Menge: 25 t, frei handelbare Ware, versch. Qualitäten für britischen Markt. (Cash-Settlement-Abrechnung auf Basis "Eurex London Potato-Index")			
Apr 12	0	140,00	160,00
Schlussnot. für Veredelungs-			
kartoffeln , Menge: 25 t, u. a.: Bintje, Asterix, max 65 Knollen/10 kg (Cash-Settlement-Abrechnung auf Basis "Eurex EU-Process Potato-Index")			
Nov 11	0	67,00	68,00
Apr 12	55	83,00	85,00
Jun 12	0	103,00	109,00

Quelle: Eurex Frankfurt

Speisekartoffeln



09.08.2011		RLP-Nord	RLP-Süd	Hessen
Erzeugerpreise, Eur/dt, ohne MwSt. lose, frei Rampe, vor Abzug Sortierkosten	1	18,00	20,00	18,00-19,00
	2	16,00	18,00	16,00-17,00
Direktabsatz Erzeuger-Verbraucher	1	40,00-90,00	44,00-72,00	-
Eur/dt, inkl. MwSt., in 10 + 12,5 kg Säcken	2	40,00-80,00	44,00-72,00	-
Direktabsatz Erzeuger-Verbraucher	1	60,00-100,00	60,00-110,00	-
Eur/dt, inkl. MwSt., in 2 bis 5 kg Säcken	2	60,00-90,00	60,00-110,00	-
Großhandelsabgabepreise				
Eur/dt, ohne MwSt., mit Sack,	1	30,00-36,00		26,00-32,00
Mindestabgabe eine Palette	2	28,00-34,00		24,00-36,00
Kleinverkaufspreise LEH, Discounter				
Eur/dt, inkl. MwSt. in 2 bis 5 kg-Netzen	1	48,00-92,00		-
	2	40,00-92,00		-

1 = festkochende Sorten, 2 = vorw. festkochende Sorten

Quelle: LWK RLP; LLH Kassel

gültig vom 10.08.11 bis 17.08.11