



Markt- und Preisinformation

der LWK Rheinland-Pfalz und des Landesbetriebs Landwirtschaft Hessen (LLH),
zusammengestellt von der LWK Rheinland-Pfalz,
Preise und Termine ohne Gewähr



Aktuelles Markttelegramm



Tierische Erzeugnisse

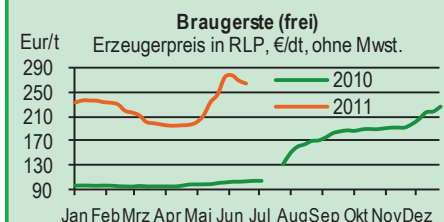
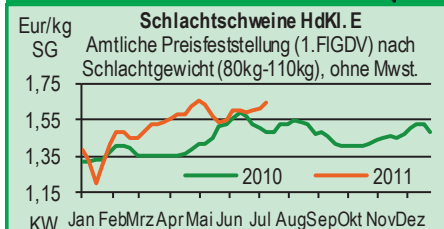
- Schlachtrinder** Der regionale Schlachtrindermarkt gerät zunehmend in Schieflage, feste Preisvorgaben für weibliche Kategorien in Norddeutschland lassen sich hierzulande bei Schlacht- und Zerlegebetrieben nur schwer umsetzen, mit Preiskorrekturen muss gerechnet werden.
- Schlachtschweine** Der Fleischabsatz am Schlachtschweinemarkt hat sich abgeschwächt; trotz rückläufigem Erzeugerangebot zahlen einzelne Schlachtbetriebe herabgesetzte Hauspreise.
- Ferkel** Regional steht dem normal großen Angebot eine eher geringe Nachfrage gegenüber. Auch überregional bleibt die Nachfrage oftmals hinter dem Angebot zurück, die Preise stehen mitunter sehr deutlich unter Druck.
- Nutzkälber** Ausgeglichene Angebots- und Nachfrageverhältnisse. Bei ruhigem Markt tendieren die Preise überwiegend unverändert. Für herausragende Qualitäten, bevorzugt aus der Fleischrinder-Kreuzungszucht, werden mitunter auch festere Preise erzielt.
- Eier/Geflügel** Verknapptes Eierangebot führt zu steigenden Preisen. Die auf Ladenstufe aufgrund der Ferienzeit leichte Nachfrageberuhigung, wird durch das lebhaftere Interesse der Eiproduktenindustrie kompensiert. Die starke Nachfrage aus dem europäischen Ausland diktiert den Preis. Geflügelmarkt zeigt sich nach wie vor stabil. Nachfrage nach Hähnchenteilen leicht rückläufig, Putenfleisch dafür lebhaft nachgefragt; Preise fest.

Pflanzliche Erzeugnisse und Futtermittel

- Getreide und Ölsaaten** Die Erntearbeiten sind landesweit witterungsbedingt unterbrochen; während in den Frühdruschgebieten schon über 50% des Winterraps, und beträchtliche Mengen an Weizen und Sommergerste gedroschen werden konnten, ist auf den Höhen die Wintergerstenernte vielfach noch nicht abgeschlossen. Besonders beim Raps wird weiterhin von enttäuschenden Erträgen berichtet, während bei Winter- und Sommerbraugerste zusätzlich die hohen Proteinwerte Sorge bereiten. Die ersten Weizenpartien zeigen bei mittleren Ertragswerten durchweg hohe Kornqualitäten, lediglich die Fallzahlen könnten durch die regnerische Witterung leiden. Erzeugerpreise nach Vorgaben der Terminmärkte mit leicht festerer Tendenz, Neugeschäfte bleiben jedoch die Ausnahme, Kontraktabwicklung im Vordergrund.
- Futtermittel** Ölschrote nach Vorgaben der Terminmärkte, durch die Euroschwäche und das knappe vordere Angebot mit festeren Notierungen. Mischfutter und energetische Einzelkomponenten in ruhigem Marktumfeld, es wird nur der vordere Bedarf auf zumeist unverändertem Preisniveau gedeckt.
- Kartoffeln** Auch wenn die Absatzlage ferienbedingt nicht ganz zufriedenstellen kann, werden heimische Frühkartoffeln insgesamt vom Markt gut aufgenommen. Angebote für Importfrühware laufen aus. Durch übergebielichen Preisdruck sinkt das Erzeugerpreisniveau nochmals zur Vorwoche. Teils umfangreiche Niederschläge behindern die Erntearbeiten. Auf einzelnen Flächen sind Rodungen nassebedingt zur Zeit nicht möglich.

Quelle: LWK RLP, Agrarzeitung

Blick in den Markt



Warenterminbörsen



Euronext Paris

Liefermon.	Umsatz	Euro/t	Vorwoche
------------	--------	--------	----------

Schlussnotierungen für Exportweizen **19.07.2011**

Menge: 50 t; 76 kg/hl, intervent.-fähig; L.-ort Rouen

Aug 11	0	198,00	191,75
Nov 11	13.896	201,50	191,25
Jan 12	1.010	202,75	193,00
Mar 12	1.151	204,25	194,50

Schlussnotierungen für Raps **19.07.2011**

Menge: 50 t; diverse Lieferorte in Deutschl./Frankr.

Aug 11	1.731	458,25	452,75
Nov 11	3.319	444,75	440,00
Feb 12	894	444,50	440,75
Aug 12	96	417,25	411,00

Schlussnotierungen für Mais **19.07.2011**

Menge: 50 t; 15% H₂O, 4% Bruchkör./Lief. Atlantic

Aug 11	172	239,00	237,50
Nov 11	725	205,50	201,50
Jan 12	201	207,50	204,00
Jun 12	0	213,00	209,00

Schlussnotierungen für Braugerste **19.07.2011**

Menge: 50t; 14,5% H₂O, 11,5% Prot, 95% Keimf.

Aug 11	0	240,75	235,50
Nov 11	247	277,75	272,50
Jan 12	20	282,25	278,00
May 12	40	287,50	279,00

Cbot Chicago

Schlussnotierungen für Weizen **19.07.2011**

Menge: 5000 US.bsh. (~136 t), Nr.2 Soft Red Winter

SEP 11	50.979	181,80	173,70
DEC 11	22.232	190,50	176,20
MAR 12	3.744	198,70	184,90

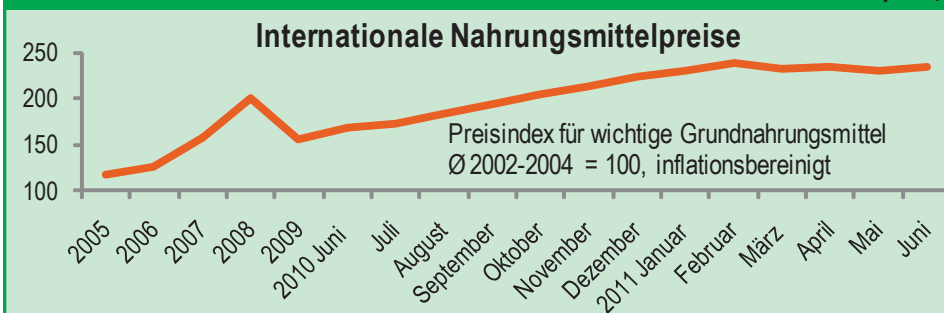
Schlussnotierungen für Sojaschrot **19.07.2011**

Menge: 100 Short Tons. (~91 t), 48% Protein

AUG 11	16.194	282,30	273,20
SEP 11	10.685	283,80	274,30
OCT 11	1.837	283,80	275,20

Quelle: Euronext, CBoT

Aktuelle Marktgrafik



Preisanstieg Juni 2011 zu Juni 2010, in Prozent

Getreide	76
Zucker	64
Öle und Fette	57
Fleisch	22
Milcherzeugnisse	17
Ø Grundnahrungsmittel	43

Quelle: FAO, © Agrarzeitung, Grafik: LWK RLP

Erzeugerpreise für Getreide, Ölfrüchte und Körnerleguminosen



Basispreise des Agrarhandels, frei Erfasser, für Standardqualität, in Eur/t, ohne MwSt.							Streckengeschäfte		
Erfassungsdatum:	Hessen			Rheinland-Pfalz			Hessen	RLP	
19.07.2011	Spanne	Landes-Ø	Vorwoche	Spanne	Landes-Ø	Vorwoche	Ab-Hof Ø	Ab-Hof Ø	Franko Ø
* Einzelmeldung									
Hartweizen *	-	-	-	290,00	290,00	-	-	-	-
Eliteweizen 14,0-14,5/50-55/250-280	200,00-220,00	211,25	-	195,00-195,00	195,00	-	-	-	-
Qualitätsweizen (A) 13,5/40/250	180,00-210,00	195,60	195,65	175,00-200,00	188,10	-	204,60	188,00	-
Brotweizen (B) 11,5-12,0/220	172,50-200,00	186,25	181,60	165,00-180,00	174,00	173,90	200,00	176,70	181,20
Mahl- bzw. Brotroggen, FZ>120	158,00-185,00	175,30	170,90	150,00-170,00	155,00	-	185,35	-	-
Futterroggen	153,00-160,00	156,50	-	-	-	-	168,50	-	-
Sommerbraugerste (freie Ware)	220,00-235,00	225,00	220,00	220,00-235,00	226,60	226,40	235,50	232,00	236,80
Futtergerste >62 kg/hl	165,00-190,00	176,65	171,65	150,00-175,00	163,50	163,70	192,20	166,20	169,70
Futterweizen	170,00-195,00	182,10	181,80	150,00-172,50	162,00	164,00	195,20	167,70	170,00
Futterhafer	-	-	-	-	-	-	-	-	-
Triticale	160,00-167,50	164,15	-	155,00-160,00	156,70	159,00	176,00	163,60	167,50
W.-Raps food (freie Ware)	427,50-455,00	440,40	430,30	425,00-440,00	431,70	430,50	451,15	436,40	440,00

Quelle: LLH, Kassel u. LWK RLP, Bad Kreuznach

Börsennotierungen für Getreide, Ölfrüchte und Körnerleguminosen



Großhandelsabgabepreise in Eur/t, o. MwSt.; überwiegend frei Fuhr/Waggon bzw. Mühle/Station bei sofortiger Lieferung;

Quelle: "Warenbörsen der angegebenen Orte"

G=Geld, B=Brief, PS=Papiersack, lo=lose

Börsen	Köln	Mannheim	Würzburg	Frankfurt	Stuttgart	Paderborn
Notierungen am:	14.07.2011	18.07.2011	15.07.2011	14.07.2011	19.07.2011	18.07.2011
Brotweizen 11,5-12,0/220	203,00-208,00	192,00-200,00	190,00	-	-	-
A-Weizen > 13,0-13,5/250	-	202,00-208,00	210,00	-	208,00-211,00	-
E-Weizen 14,5/50-55/250-280	-	-	-	-	-	-
Futterweizen > 70 / 72 kg/hl	-	190,00-192,00	185,00	-	-	228,00-229,00
Brotroggen > 120 FZ	-	185,00-190,00	-	-	-	-
Braugerste, Inland	-	250,00-260,00	-	-	-	-
Futtergerste > 62 kg/hl	185,00-190,00	192,00-195,00	185,00-200,00	180,00-185,00	196,00-199,00	204,00-205,00
Qualitätshafer > 52/53 kg/hl	-	-	-	-	-	-
Triticale (max. 10 % Auswuchs)	190,00	184,00-187,00	-	-	-	-
Mais	246,00-248,00	238,00-240,00	-	235,00-240,00	230,00-233,00	253,00-254,00
Raps	464,00 G	459,00-461,00	455,00-470,00	460,00-462,00	450,00-451,00	456,00-460,00
Milchl.futter: ESt II, 20 % RP	-	245,00-250,00	-	-	-	-
Milchl.futter: ESt III, 18 % RP	-	265,00-270,00	-	-	-	-
Ferkelstarter >13,8 MJ ME/kg, 18% RP	-	357,00-362,00	-	-	-	-
Schweinemastfutter 13 MJ , 16% RP	-	268,00-273,00	-	-	-	-
Legehennenalleinfutter: 11,4 MJ	-	337,00-342,00	-	-	-	-
Sojaschrot, 43-44 % RP	293,00 B	304,00-306,00	292,00-295,00	-	302,00-303,00	293,00-304,00
Rapsschrot	185,00 B	189,00-192,00	213,00-222,00	-	-	189,00
Weizenkleie	155,00 B	135,00-138,00	-	135,00-140,00	122,00-126,00	140,00-145,00
Roggenkleie	-	130,00-133,00	-	-	-	-
Melasseschnitzel	170,00	175,00-177,00	-	-	-	237,50
Wiesenheu, 1. Schnitt, kl. Ballen	-	-	-	-	-	-
Wiesenheu, 1. Schnitt, Rundballen	-	-	-	-	-	-
Gerstenstroh, große Rechteckballen	-	-	-	-	-	-
Weizenstroh, große Rechteckballen	-	-	-	-	-	-
Weizenstroh, kleine Ballen	-	-	-	-	-	-

Die Konditionen und Paritäten der Börsen sind z. T. sehr unterschiedlich. Die Preise sind nicht unmittelbar vergleichbar.

Preisendenzen sind jedoch im zeitlichen Vergleich der jeweiligen Börsennotierungen erkennbar.

Aktuelle Preisinfos aus Rheinland-Pfalz und Hessen



Infotelefon der LWK: 0671/793-1200

Montags 16:00 Uhr: Ringferkel, Preisempfehlung

Schlachtschweine Nordw.-Deutschland.

Dienstag 16:00 Uhr: Schlachtstättenpreise, Erzeuger-Metzger Notierungen, 1. FIGDV, Nutzkälber

Landwirtschaftskammer Rheinland-Pfalz

Burgenlandstr. 7, 55543 Bad Kreuznach

Ref. 25 Markt, 0671/793-1155

www.lwk-rlp.de

markt@lwk-rlp.de

Landesbetrieb Landwirtschaft Hessen

Kölnische Str. 48-50, 34117 Kassel

Marktinformation, 0561/7299-267

www.agrarberatung-hessen.de

marktinfo@llh.hessen.de

gültig vom 20.07.11 bis 27.07.11

Erzeugerpreise für Rinder frei Schlachtstätte



Amtliche Preisfeststellung (1.FIGDV) für Schlachtrinder, für Rheinland-Pfalz und Hessen; Preise €/kg/SG frei Schlachtstätte, ab 2010 ggf. mit **Bio-/Markenfleisch-Zuschlägen** od. mit sonst. Boni-Zahlungen; o. MwSt

Anzahl Meldungen: 6		Stück: 1.008		Schlachtzeitraum: 11.07.-17.07.11		
Kategorie	Handelsklasse	Stück	Preisspanne*	Ø-Preis	Kg/Stück	Ø-Preis Vorw.
Jungbullen	U 2	12	3,25-3,43	3,32	391,37	3,38
	R 2	12	3,20-3,41	3,32	360,27	3,36
	R 3	17	3,30-3,40	3,33	399,92	3,31
	O 2	15	2,88-3,03	2,94	332,41	2,93
	O 3	18	2,89-2,96	2,91	354,03	2,85
	P 2	12	2,38-2,63	2,54	273,88	2,53
	P 3	13	2,43-2,71	2,58	301,78	-
	E-P insg.	106	-	3,03	347,47	3,04
Kühe	R 3	17	2,50-2,97	2,91	367,25	2,95
	O 2	34	2,30-2,86	2,76	308,04	2,81
	O 3	162	2,20-2,88	2,81	334,49	2,76
	P 1	252	2,02-2,15	2,07	233,61	2,08
	P 2	79	2,31-2,48	2,39	262,94	2,36
	P 3	69	2,32-2,62	2,47	281,93	2,40
		E-P insg.	701	-	2,51	285,98
Färsen	R 3	31	3,00-3,24	3,18	293,83	3,16
	O 3	27	2,68-2,99	2,84	288,79	2,79
	O 4	17	2,74-2,77	2,75	297,01	2,77
	P 2	9	2,10-2,28	2,20	200,18	-
	P 3	9	2,24-2,59	2,35	225,42	-
		E-P insg.	143	-	2,92	281,38

* gebildet aus den errechneten Mittelwerten der Meldebetriebe Quelle ADD Trier

Schlachtzeitraum: 11.07.-17.07.11		Amtliche Preisfeststellung (1.FIGDV) für Schlachtrinder im Preisgebiet							
		Baden-Württemberg				Nordrhein-Westfalen			
Kategorie	HdKl.	Preisspanne	Ø-Preis	Vorwo	Kg/Stk.	Preisspanne	Ø-Preis	Vorwo	Kg/Stk.
Jungbullen	U 3	3,34-3,41	3,39	3,37	425,00	3,35-3,39	3,38	3,31	437,20
	R 3	3,07-3,37	3,32	3,32	391,00	3,29-3,35	3,32	3,27	403,60
	O 3	2,95-3,16	3,13	3,12	360,00	3,03-3,17	3,15	3,12	367,30
Kühe	R 3	2,94-3,07	3,03	2,99	363,00	2,94-3,09	3,01	2,97	348,50
	O 3	2,69-2,92	2,86	2,82	325,00	2,88-2,96	2,92	2,88	331,70
	P 1	1,97-2,21	2,08	2,05	231,00	2,07-2,23	2,13	2,10	237,00
Färsen	R 3	3,12-3,32	3,24	3,22	304,00	3,10-3,15	3,13	3,10	298,40
	O 3	2,61-3,12	2,85	2,79	286,00	2,78-2,90	2,87	2,84	289,70

Quellen: für RLP und Hessen: ADD Trier; für Ba-Wü.: LLM Schwäb. Gmünd; für NRW: LEJ

Erzeugerpreise für Nutzkälber ab Hof



1. u. 2. Qualität, zur Bullen- bzw. Kälbermast geeignet; Alter ab 14 Tage; ca. 40 bis 60 kg LG in Eur/St.; inkl. MwSt., nach allen Vermarktungsabzügen

Region	Hessen				Rheinland-Pfalz			
	11.07.-17.07.11				18.07.-24.07.11			
Woche vom:	Stk.	Spanne	Ø-Preis	Vorw.	Stk.	Spanne	Ø-Preis	Vorw.
Bullenkälber								
Holstein sbt.	468	77-144	122	124	385	50 - 140	112	112
Holstein rbt.	45	114-149	130	132	49	80 - 140	120	120
Kreuzungen	14	150-247	209	213	27	150 - 325	217	210
Fleckvieh	23	266-332	293	290	3	150 - 170	160	160
3. Qualität	29	22-70	38	40	12	10 - 70	35	43
Mutterkälber								
Holstein	13	40-80	48	52	3	50 - 70	57	53
Kreuzungen	4	138-155	143	148	13	105 - 230	159	154
3. Qualität	-	-	-	-	-	-	-	-

Quelle: LLH Kassel, LWK RLP, Bad Kreuznach

Erzeugerpreise für Fleckviehkälber; bis 100 kg LG, ab Hof, in Eur je kg LG, o. MwSt

Zeitraum: 11.07.-17.07.11		(Veränderungen zur Vorwoche)	
Region	Bayern	Baden-Württemberg	
Bullenkälber	5,36 (+ 0,05)	5,03 (- 0,03)	
Mutterkälber	2,66 (- 0,01)	2,75 (- 0,05)	

Quelle: LBV-BW, BBV

Aktuelle Schlachtstättenpreise



Preise für Schlachtrinderhälften, in Eur/kg SG, frei Schlachtstätte, o. MwSt

Tierart / HdKl.	19.07.2011	Vorwoche
Jungbullen R3	3,00-3,35	3,00-3,35
Kühe O3	2,60-2,89	2,40-2,85
Färsen O3	2,60-3,15	2,40-3,15

Umfrage d. LWK RLP in Schlachtst. aus RLP

Schlachtlämmerpreise



In Eur kg/LG, incl. 10,7 % MwSt 18.07.-24.07.11 (LG abzgl. 5 % Nüchterung)

Klasse 1 jung, vollfleischig :	2,10-2,30
Klasse 2 jung, fleischig :	1,75-1,95
Klasse 3 abfallende Qualitäten:	0,80-1,70

Tendenz: Preise leicht abgeschwächt

Quelle: EZG Weideland w.V., Bitburg-Meckel, Tel.: 06568/ 96 96 46

Lammfleisch Südwest



Amtliche Preisfeststellung (1. FIGDV) in Ba-Wü, Hessen, NRW u. RLP, in Eur/kg, ohne MwSt, für die Woche vom: 11.07.-17.07.11

Nach Schlachtgewicht pauschal abgerechnet

	Stück	SG kg/Tier	Spanne	Ø-Preis
Lämmer	266	20,30	4,40-5,30	4,97

Quelle: LLM Schw.-Gmünd, ADD Trier, LANUV Düsseldorf, RP'en Stuttgart und Gießen

Pferdemarkt Cloppenburg



Vom 13.07.2011; Auftrieb: 85 Pferde;

Schlachtpferdepreise in Eur / kg LG; o. MwSt

1. Qualität	0,70
vollfleischiges Warmblut	0,50-0,65
geringfleischige Pferde	0,40-0,45
Stückpreise/Eur 1. Reitpferde	550-1.300
2. Kleinpferde/Ponys/Esel	100-550

Marktverlauf: flott

Nächster Pferdemarkt: 10.08.2011

Quelle: Stadt Cloppenburg

Auktionstermine



Zuchtvieh		Fleischrinder	
Bitburg:	04.08.11	Krefeld:	19.10.11
Alsfeld:	10.08.11	Meschede	03.12.11
Alsfeld:	07.09.11		
Bitburg:	08.09.11		
Kälber		Absetzer	
Bitburg:	04.08.11	Krefeld:	24.08.11
Biebesheim:	29.08.11	Alsfeld:	31.08.11
Alsfeld:	31.08.11	Alsfeld:	21.09.11
Bitburg:	08.09.11	Krefeld:	21.09.11
Ferkel		Zuchtschweine	
Limburg:	24.08.11		
Schafe			
Neuwied	20.08.11		

Erzeugerpreise für Schlachtschweine frei Schlachtstätte



Ämtliche Preisfeststellung (1. FIGDV), nach Handelsklassen und SG (bei E-P 80-110 kg SG), ohne MwSt.

Zeitraum:	11.07.-17.07.11	M	E	U	E-P	E-P Vorw.
Baden-Württemberg						
(30 Betriebe, 56.478 Stück)	1,02-1,18	1,57-1,81	1,40-1,70	-	-	-
gewogener Ø-Preis (Eur/kg)	1,10	1,62	1,50	1,60	1,57	
Muskelfleisch-Anteil in Prozent	-	59,50	53,10	58,40	58,60	
Rheinland-Pfalz						
(9 Betriebe, 19.509 Stück)	1,05-1,16	1,60-1,72	1,35-1,57	-	-	-
gewogener Ø-Preis (Eur/kg)	1,07	1,64	1,52	1,55	1,57	
Klassen-Anteil in Prozent	0,49	69,28	25,33	-	-	
Muskelfleisch-Anteil in Prozent	-	58,26	53,12	-	-	
Nordrhein-Westfalen (Süd)						
(25 Betriebe, 352.641 Stück)	1,15-1,20	1,59-1,65	1,42-1,53	-	-	-
gewogener Ø-Preis (Eur/kg)	1,19	1,61	1,47	1,58	1,56	
Muskelfleisch-Anteil in Prozent	-	59,10	53,20	57,90	57,90	
Hessen						
(9 Betriebe, 3.047 Stück)	1,04-1,16	1,58-1,67	1,7-1,55	-	-	-
gewogener Ø-Preis (Eur/kg)	1,14	1,64	1,50	1,60	1,57	
Klassen-Anteil in Prozent	1,64	77,68	15,46	94,85	95,06	
Muskelfleisch-Anteil in Prozent	-	59,24	53,13	58,20	58,37	
Thüringen						
(6 Betriebe, 21.910 Stück)	1,12-1,25	1,60-1,64	1,50-1,52	-	-	-
gewogener Ø-Preis (Eur/kg)	1,17	1,62	1,52	1,58	1,54	
Muskelfleisch-Anteil in Prozent	-	58,30	53,00	56,40	56,30	

Quellen: für RLP: ADD Trier; für Hessen: RP Gießen, für sonstige: zuständige Stellen d. Länder

Aktuelle Schlachtstättenpreise



Basis-Preis f. Schlachtschweine, 56 % MFA (in Eur/kg/SG), frei Schlachtstätte

1. Umfrage in Schlachtstätten aus RLP vom: **19.07.2011**
Spanne: 1,58-1,60 Vorw.: 1,58-1,60

2. Umfrage LLH bei Kurhessischen Genossenschaften vom: **18.07.2011**
Spanne: 1,57-1,60 Vorw.: 1,57-1,60

ISN Notierung

08.07.-14.07.11	ISN: 1,60-1,62	Median: 1,61
15.07.2010	ISW: 1,60-1,60	Median: 1,60

Quelle: ISN Tel.: 09 00 / 19 00 929

VEZG Vereinigungspreis



Schlachtschweine mit 56 % MFA, VEZG-AutoFOM-Referenzmaske, frei Schlachtstätte, o. MwSt.

Wochenpreis vom 15.07.11 (15.07. bis 21.07.11)

AutoFOM-Preisfaktor: 1,60 Eur / Indexpunkt
Preisspanne: 1,60 - 1,60 (Vw.: 1,60)

FOM-Basispreis: 1,60 Eur/kg SG (Vw.: 1,60)
 Vermarktungsmenge: 226.500 (z. Vw.: - 400)

M-Schlachtsauenpreis, frei Schlachtst. 3-5 St.: **1,16**
 Preisspanne: **1,16 - 1,20** Eur/kg SG

M-Schlachtsauenpreis, Ab Hof: **1,04**
 Preisspanne: **1,04 - 1,08** Eur/kg SG
 Quelle: LWK Nieders. Tel: 09001/190-244, 69 ct/M.

Ferkelpreise Rheinland-Pfalz / Saarland



1. **Basispreise ab Hof** (o. MwSt.) für Standard-Qualitätsferkel der EZ-Ringe; Ø-Gruppen-Größe: Ringf.: 30 Stk., Aufzuchtferkel: 200 Ferkel/Partie; z.T. als Poolpreis; ohne Abzüge für Klein- u. Zuschläge für Großgruppen; ohne Kosten für Transport u. Impfungen; mit Qualitätszuschlag "Aufzuchtstall" für den Zeitraum vom: **18.07.-24.07.11**

Die Zu- u. Abschläge für abweichende Mengen u. Qualitäten bei R-Ferkeln sind frei vereinbar!

Basis	kg	Grundpreis bzw. Spanne (Eur/St.)	± Preisveränderung zur Vorw. (Eur/St.)	Zu-/Abschläge (Eur/kg) für Mehrgewicht	Mindergew.
Qualitätsringferkel (R)	25	39,00	- 2,00	bis 30 kg 1,30	1,00
Aufzuchtferkel (A)	8	26,20 — 27,96	- 1,00 — + 0,52	0,50-1,00	0,50-1,00
	30	46,65 — 47,70	- 0,70 — - 4,00	0,50-0,70	0,70-1,00

2. **Verkaufspreismeldungen der Erzeugerringe aus der Vorwoche, vom 11.07.-17.07.11**

Basis (kg)	Anzahl Ferkel	Preis/Ferkel (Eur/St.) Spanne	Ø-Preis	± Preisveränderung zur Vorw. (Eur/St.)	Zu-/Abschläge (Eur/kg) für Mehrgew.	Mindergew.
(R) 25	1.583	40,80-46,12	42,63	- 0,74	bis 1,30	bis 1,00
(A) 8	1.853	26,20-27,44	26,27	- 0,86	0,50-1,00	0,50-1,00
(A) 30	2.869	47,35-47,75	47,69	- 0,78	0,50-0,70	0,70-1,00

Zuschläge: Bei Kleingruppen (Ringferkel), bis 60 Ferkel/Partie, wurden teils Abzüge bis 2,00 Eur/Tier, bei Großgruppen, ab 100 bzw. 160 Tiere, Zuschläge von bis zu 4,00 Eur/Tier, vor MwSt., berechnet.

Herkünfte: Zwei-/Dreirassenkreuzungen, Hybriden, Systemferkel Quelle: LWK RLP, KH

Ferkelpreise aus Nordwestdeutschland



Ab-Hof-Preise für Qualitäts-Ferkel, ohne MwSt, ohne Aufschlag für Topgenetik u. evtl. Impfungen

Zeitraum	Erzeugungsregion		
	Rheinland	NRW u. Niedersachsen	Niedersachsen
11.07.-17.07.11			
Datenquelle*:	EZG'en Rheinl.	LWK NRW + Nieders.	LWK Nieders.
Basisgewicht / Partengröße	25 kg / 100-170 Stk.	25 kg / 200 Stk.	8 kg / 200 Stk.
eingekaufte Menge in St.	25.765	171.721	13.689
Ø-Preis in Eur / St.	44,50	41,00	26,20
Veränderung z. Vorwoche	± 0,00	- 1,00	- 1,00
Preisspanne Eur / St.	44,00 - 45,00	36,00 - 46,50	24,00 - 27,10
Akt Trend z. VW Eur/St.	± 0,00	± 0,00 bis - 4,00	-

*VHB: Genossenschaftl. u. priv. Handelsbetriebe; EZG = Erzeugergemeinschaft für Ferkel. Die notierten Preise für Ring- bzw. Qualitätsferkel sind Grundpreise einschl. Mitgliedsbeitrag und beziehen sich auf die o.a. Verkaufgruppen. Der Ø-Preis wird als Median ermittelt. Für kleinere Partien werden in der Regel Preisabzüge, für größere Partien Preiszuschläge gewährt. Gewichtsabweichungen zur Basis werden i.d.R. mit 0,75 bis 1,00 Eur/kg verrechnet. Für individuelle Impfprogramme werden zusätzliche Preisaufschläge vergütet.

Quellen: Landwirtschaftskammern Nordrhein-Westfalen und Niedersachsen

Ab Hof Preise für Schweine



RLP-Erzeuger-Metzger-Direktverk.; **Metzgerqualität** (Ø ca. 58-60% MFA; in Eur/kg, o.MwSt)

Schlachtzeitraum vom **11.07.-17.07.11**

Gemeldete Tiere: 664 Preis / kg LG: **1,43**
 umg. auf SG (79 % Ausschl.): **1,81**

Empfehlung der EZG'en aus RLP f.d. Woche vom **18.07.-24.07.11** **1,45 kg LG**
 Quelle: LWK RLP, Bad Kreuznach **1,83 kg SG**

Ferkelpreise Hessen



Ab-Hof-Preise für Standard-Qualitätsferkel (**Basis: 28kg**), Eur/Tier, o. MwSt., o. Aufschläge für Impfungen und Direktgeschäfte, inkl. aller Qualitätszuschläge, nach Abzug aller Vermarktungskosten

Zeitraum: **11.07.-17.07.11**

Anzahl: 8.644	Preisspanne	Ø-Preis (Vorw.)
Grundpreis¹⁾	37,50 - 41,00	38,36 (38,09)
50er Gruppe²⁾	42,50 - 49,50	46,88 (46,47)
100er Gruppe²⁾	45,50 - 51,00	48,40 (48,01)

Zuschlag bis 30 kg LG: 1,00-1,30
 Zuschlag > 30 kg LG: 0,40-0,51

¹⁾ Ferkel o. Zu-/Abschläge, u.a. für Mengen
²⁾ mit einheitl. Genetik u. Gewicht Quelle: LLH

Ferkel Baden-Württemberg



Region	Erzielte Ø-Preise der Vorwoche 1)	Notierung
Hohenlohe und Ober-schwaben	in Eur / St. Spanne	18.07.2011 Tendenz Folgewoche
100 Gruppe 2)	34,00-40,00	34,60 ± 0,00

1) gew. Ø-Preise, 25kg-Ferkel, ohne Mykoplasmen-Impfung und ohne MwSt

2) Ferkel-Gruppe ca. 100 Tiere, einheitlicher Genetik und Gewicht, mit QS-Status, frei Vermarkter

Mehrgewicht: + 1,00 EUR/kg
 LLM Schwäbisch-Gmünd, Info: 0900/1810800

Futtermittel



Abgabepreise des Handels an die Landwirtschaft, in Eur/t, frei Hof/Silo (lose, ab 3 t), bzw. ab Lager (gesackt), ohne MwSt., Spannenpreise. * = Einzelmeldung

Erfassungsdatum:		x = lose (> 3 t)		o = gesackt	
		RLP/Saarl.		Hessen	
MAT, ohne Magermilchpulveranteil	o	1.483,20-1.800,00	1.374,00-1.810,00		
MAT, Magermilchpulverant. > 35 %	o	1.830,00-2.557,50	1.860,00-2.120,00		
Ergänzfutter für Aufzuchtikäber, 18% RP	x	285,00-330,00	280,00-382,50		
Milchleistungsfutter 14/15 - III	x	265,00-276,00	259,50-280,00		
Milchleistungsfutter 18 - III	x	235,00-260,00	234,50-272,50		
Ferkelaufzucht f., 13,2-13,6 MJ/kg	x	300,00-379,50	330,00-415,00		
Sauenfutter, 13,0 MJ/kg	x	310,00-345,00	315,00-349,00		
Schweinemastfutter					
Vormast, 1,0-1,15% Lysin, >13,2MJ/kg	x	265,00-325,00	280,00-350,00		
Endmast, 0,9-1,0% Lysin, >12,6MJ/kg	x	232,00-310,00	265,00-330,00		
Ergänzungsfutter Mastschw., 12,6 MJ/kg;	x	335,00-398,00	326,00-390,00		
28% Rohprotein	o	517,80-517,80	-		
Legehennenalleinfutter, 11,4 MJ/kg,	x	300,00-340,00	312,50-352,00		
0,38 % Methionin	o	464,00-626,00	-		
Broileralleinfutter, 13,4 MJ/kg	x	330,00-340,00	-		
Putenalleinfutter., Phase 6, 11,5 MJ/kg	x	305,00-320,00	-		
Sojaschrot, 43-44% Rohprotein	x	317,50-348,00	308,00-332,00		
	o	420,00-596,00	-		
Rapsschrot, ca. 34 % Rohprotein	x	218,00-250,00	220,00-280,00		
Weizenkleie (Normtyp)	o	160,00-200,00	-		
Melasseschnitzel, gepresst	x	260,00-280,00	-		
Alleinfutter f. Mastschafflämmer	o	408,00-523,20	-		
Ergänzungsfutter für Zuchtschafe	x	242,50-300,00	-		
Raufutter					
Einkaufspreise des Handels, ab Hof, in Eur/t, o.MwSt.					
Heu, kleine HD-Ballen, 1. Schnitt		180,00-195,00	144,00-210,00		
Heu, Rundballen, 1. Schnitt		150,00-170,00	130,00-190,00		
Heu, Quaderballen, 1. Schnitt		155,00-180,00	140,00-190,00		
Stroh, kleine HD-Ballen		115,00-120,00	120,00-160,00		
Stroh, Rundballen		95,00-115,00	100,00-125,00		
Stroh, Quaderballen		100,00-120,00	100,00-125,00		

Quelle: Landwirtschaftskammer RLP und LLH Kassel

Sauen/Ferkel Südhessen



Ring-Preis im Erzeuger-Direktgeschäft in Ableitung vom Schlachtschweinepreis in Eur ohne MwSt

Zeitraum:	25.07.-31.07.11
Ferkel	
Basis 25 kg, geimpft gg. Mykoplasmen, mit einheitl. Genetik u. Gewicht, Verkauf ab Hof, ohne Zuschläge für Mengen	54,00
Mehrgewichtszuschlag 25-33 Eur/kg LG	1,30
Mehrgewichtszuschlag > 33 Eur/kg LG	0,50
Jungsaunen	
Basis mind. 95 kg LG u. 180 Lebenstage, Nettoendpreis ab Hof	276,00

Quelle: Schweine-Kontrollring Südhessen, LLH

Ferkel Rhön-Vogelsberg



Ab-Hof-Preis, o. MwSt, der EZG Rhön-Vogelsberg für den Zeitraum:

Zeitraum:	18.07.-24.07.11
Basis 28 kg-Ferkel, Eur/St	50,00
Mehrgewicht (28-30) Eur/kg LG	1,28
Mehrgewicht, >30 kg:	kein Zuschlag

Quelle: EZG Qualitätsfleisch Rhön-Vogelsberg

Hybrid-Jungsaunen



Basispreis: 5-10 Tiere/Lieferung; frei Hof, ab 90 kg LG, kg LG (o. MwSt.); Zeitraum:

Zeitraum:	11.07.-17.07.11
Spanne: 282,50-345,00 E/Tier	Median: 324,00
Jungsaunenpreise: ohne ZU-/Abschläge bei abweichender Gruppengröße, Paritäten oder div. Boni-Mali-Regel.	
Quelle: JSR, BHZP-RLP/Hessen, PIC, TOPIGS Hülsenberger Zuchtschweine	

Warenterminbörsen



Eurex, Schluss-Kurse 19.07.2011

Schlachtschw.-Kontrakte; 8.000 ± 500 kg SG;
Cash-Settlement-Abrechn. nach "Eurex Hog Index",
56 % ± 3 % MFA, 85-100 kg, SG/Tier

Liefermonat	Umsatz	Eur/kg	Vorwoche
Jul 11	0	1,595	1,595
Aug 11	0	1,615	1,650
Sep 11	0	1,585	1,635
Okt 11	0	1,513	1,520
Nov 11	0	1,504	1,504
Dez 11	0	1,475	1,506
Jan 12	0	1,403	1,403
Feb 12	0	1,475	1,475

Eurex, Schluss-Kurse 19.07.2011

Ferkel-Kontrakte; 100 St./25 kg LG; Cash-Settle.-
Abrechnung auf Basis des "Eurex Piglet Index"

Liefermonat	Umsatz	Eur/St.	Vorwoche
Jul 11	0	40,20	40,30
Aug 11	0	38,00	39,50
Sep 11	0	38,00	39,50
Okt 11	0	41,50	41,50
Nov 11	0	44,50	44,50
Dez 11	0	46,50	46,50
Jan 12	0	47,80	47,80
Feb 12	0	46,00	46,00

Quelle: Eurex Frankfurt

Eierpreise



Erzeugerpreise für Güteklasse A, lose, in Cent / St.					Eiernotierung Südwest vom 19. Juli 2011			
Rheinland - Pfalz vom: 11.07.-17.07.11			Hessen vom: 11.07.-17.07.11		Großhandelsabgabepreise an den LEH, ohne MwSt und ohne KVP, Eur/100 Stück			
Gew.-Kl.	Spanne	Ø-Preis	Spanne	Ø-Preis	Bodenhaltung			
aus Käfighaltung, an Handel u. Großverbraucher, frei Empf., von 1 bis 15 Kisten à 360 Stück, o. MwSt.					Gewichts	Eur/100 St.	Eur/100 St.	
XL	12,40-16,00	13,35	-	13,70	klasse	19.07.11	12.07.11	
L	8,00-11,50	8,95	-	8,40	XL	14,50	14,25	
M	7,30-10,50	8,15	-	8,15	L	9,50	9,25	
S	-	5,50	-	-	M	8,00	7,75	
aus Bodenhaltung, an Handel- u. Großverbraucher o. MwSt.					S	4,50	4,25	
XL	15,00-18,50	15,90	11,35-19,20	15,77	Tendenz:	fest	ausgeglichen	
L	11,00-15,00	12,60	6,65-17,50	12,44	Freilandhaltung			
M	9,65-13,00	11,15	5,90-15,50	11,08	Gewichts	Eur/100 St.	Eur/100 St.	
S	8,50-12,00	8,65	2,25-10,45	6,31	klasse	19.07.11	12.07.11	
aus Bodenhaltung, an Endverbraucher, lose, inkl. MwSt.					XL	16,50	16,25	
XL	19,00-27,00	23,00	16,00-24,00	20,47	L	10,50	10,25	
L	17,00-23,00	20,00	15,00-22,00	18,38	M	9,00	8,75	
M	13,00-20,00	18,00	13,00-20,00	16,56	S	4,50	4,25	
S	10,00-15,00	13,00	9,00-15,00	12,30	Tendenz:	fest	ausgeglichen	
Quelle: Landwirtschaftskammer RLP; LLH Kassel					Quelle: Warenbörsen Stuttgart / Mannheim			

gültig vom 20.07.11 bis 27.07.11

Großmarkt-/ Verbraucher-/ Erzeugerpreise für Obst und Gemüse



	Großmarkt-Preise		Ökologische Erzeugung in Hessen			
	BLE - gewogene Ø-Preise, div. Großmärkte *) , ohne MwSt		Erzeuger an LEH Ø-Preise ohne MwSt		Großhandel an LEH Ø-Preise ohne MwSt	
	11.07.-17.07.11		19.07.2011		19.07.2011	
	akt. Woche	Vorw.	akt. Woche	Vorw.	akt. Woche	Vorw.
OBST						
Äpfel (kg) 70-80mm						
Braeburn	-	-	1,80	1,80	1,96	1,96
Beerenobst						
Erdbeeren (kg)	2,54	3,29	-	-	5,50	5,70
Heidelbeeren (kg)	-	-	8,75	8,80	8,48	8,88
Himbeeren (kg)	-	-	-	-	14,44	14,44
Johannisbeeren rot (kg)	-	-	5,20	5,20	4,15	5,63
Johannisb. schwarz (kg)	-	-	-	-	10,40	9,60
Stachelbeeren (kg)	-	-	-	-	7,48	5,73
Trauben weiß (kg)	-	-	2,90	2,90	3,35	3,78
Steinobst						
Aprikosen (kg)	3,10	3,39	3,25	4,10	3,21	3,30
Pfirsiche (kg)	-	-	2,35	2,35	3,50	3,17
Pflaumen (kg)	1,10-1,33	0,90-1,34	-	-	2,66	2,90
Süßkirschen (kg)	-	-	-	-	6,95	6,75
Sauerkirschen (kg)	-	-	-	-	5,75	5,60
GEMÜSE U. SALAT						
Bataviasalat (Stk)	-	-	0,68	0,68	0,71	0,71
Buschbohnen (kg)	2,01	2,33	4,75	4,75	4,57	4,57
Eichblattsalat (Stk)	-	-	0,57	0,66	0,67	0,67
Eisbergsalat (Stk)	0,39	0,40	0,71	0,71	0,68	0,63
Lollo bionda (Stk)	-	-	-	-	0,80	0,80
Kopfsalat (Stk)	0,34	0,32	0,68	0,68	0,72	0,67
Mangold	-	-	2,45	2,45	2,48	2,48
Radicchio (kg)	-	-	3,15	3,15	3,60	3,60
Spinat gew. (kg)	-	-	3,00	3,00	2,80	2,80
Auberginen (kg)	1,11	1,17	3,20	3,25	3,58	3,58
Kürbis Hokkaido (kg)	-	-	1,90	-	1,85	1,90
Blumenkohl (Stk)	0,76-0,89	0,80	1,62	1,73	1,47	1,52
Broccoli (kg)	-	-	2,52	2,80	2,38	2,33
Chinakohl (kg)	-	-	1,80	1,80	1,68	1,68
Möhren gew. (kg)	0,65	0,65	1,25	1,30	1,30	1,36
Schlangengurken (Stk)	0,72-0,92	0,73-0,89	0,94	1,11	1,00	1,00
Strauchtomaten (kg)	1,52	1,62	2,40	2,95	2,30	2,95
Gemüsepaprika (kg)	1,43-1,61	1,60-1,77	2,95	3,30	4,20	3,49
Zucchini (kg)	0,71	0,81	1,30	1,33	1,25	1,43
Basilikum (Topf)	-	-	0,80	0,80	1,25	1,25
Küchenkräuter (Bd)	-	-	1,00	1,00	1,25	1,30

*) Handelskasse I; Frankfurt, München, Köln, Berlin, Hamburg

Quelle: LWK RLP, BLE, LLH Kassel

Ökoprodukte ab Hof



Ökologische Erzeugung in Hessen		
Ab Hof-Preise inkl. MwSt		
Produkte	von - bis	Ø
Bataviasalat (Stk)	0,89-1,20	1,05
Lollo rosso (Stk)	1,00-1,40	1,20
Eichblattsalat (Stk)	1,00-1,40	1,16
Eisbergsalat (Stk)	1,09-1,40	1,25
Lollo bionda (Stk)	1,00-1,40	1,20
Kopfsalat (Stk)	0,99-1,40	1,14
Mangold (kg)	3,29-5,10	4,11
Rucola (kg)	-	14,00
Stangen Bohnen (kg)	-	6,00
Spinat gew. (kg)	-	4,80
Zuckerschoten (kg)	-	12,00
Auberginen (kg)	-	5,99
Zucchini grün (kg)	1,69-2,90	2,46
Paprika gelb (kg)	4,99-6,29	5,64
Broccoli (kg)	3,49-4,99	4,36
Schlangengurken (Stk)	1,10-1,88	1,62
Kürbis Hokkaido (kg)	-	3,49
Tomaten (kg)	3,50-4,99	4,06
Basilikum (Bd)	-	1,69
Blumenkohl (Stk)	1,49-2,79	2,14
Rettich weiß (kg)	-	1,88
Radieschen (Bd)	1,39-1,55	1,50
Möhren gew. (kg)	2,49-2,80	2,63
Weißkohl (kg)	-	2,20
Wirsing (kg)	2,69-3,59	3,14
Küchenkräuter (Topf)	-	1,90
Petersilie kraus (Bd)	0,99-1,39	1,26
Schnittlauch (Bd)	1,19-1,69	1,42
Kresse (Schale)	-	0,89
Fenchel (kg)	4,69-4,80	4,75
Zwiebel (Bd)	1,49-1,99	1,66
Kohlrabi (Stk)	0,99-1,59	1,29
Rote Beete (kg)	2,29-2,79	2,54
Knoblauch (kg)	-	14,20
Porree (kg)	3,99-5,39	4,66

Quelle: LLH Kassel

Wareterminbörse



Eurex Frankfurt			
Liefermonat	Umsatz	Euro/t	Vorw.
Schlussnot. London Potato Future 19.07.2011			
Futures , Menge: 25 t, frei handelbare Ware, versch. Qualitäten für britischen Markt. (Cash-Settlement-Abrechnung auf Basis "Eurex London Potato-Index")			
Apr 12	0	180,00	180,00
Schlussnot. für Veredelungs- 19.07.2011			
kartoffeln , Menge: 25 t, u. a.: Bintje, Asterix, max 65 Knollen/10 kg (Cash-Settlement-Abrechnung auf Basis "Eurex EU-Process Potato-Index")			
Nov 11	0	98,00	99,00
Apr 12	106	112,00	116,00
Jun 12	0	138,00	146,00

Quelle: Eurex Frankfurt

Speisekartoffeln



19.07.2011		RLP-Nord	RLP-Süd	Hessen
Erzeugerpreise, Eur/dt, ohne MwSt. lose, frei Rampe, vor Abzug Sortierkosten	1	22,00	24,00	23,00-32,00
	2	20,00	22,00	21,00-30,00
Direktabsatz Erzeuger-Verbraucher	1	48,00-80,00	64,00-72,00	-
Eur/dt, inkl. MwSt., in 10 + 12,5 kg Säcken	2	70,00-80,00	60,00-72,00	-
Direktabsatz Erzeuger-Verbraucher	1	70,00-100,00	80,00-110,00	-
Eur/dt, inkl. MwSt., in 2 bis 5 kg Säcken	2	70,00-90,00	76,00-110,00	-
Großhandelsabgabepreise				
Eur/dt, ohne MwSt., mit Sack,	1	40,00-50,00		32,00-40,00
Mindestabgabe eine Palette	2	38,00-46,00		30,00-36,00
Kleinverkaufspreise LEH, Discounter				
Eur/dt, inkl. MwSt. in 2 bis 5 kg-Netzen	1	48,00-120,00		-
	2	46,00-120,00		-

1 = festkochende Sorten, 2 = vorw. festkochende Sorten

Quelle: LWK RLP; LLH Kassel

gültig vom 20.07.11 bis 27.07.11