



Aktuelles Markttelegramm



Tierische Erzeugnisse

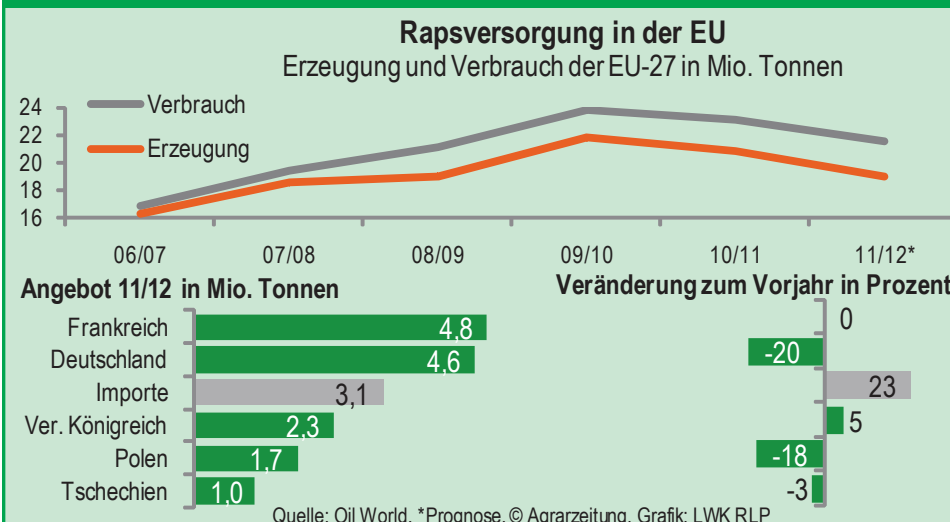
Schlachtrinder	Durch zurückliegende Frühjahrstrockenheit, und damit einhergehender flotterer Andienung, jetzt insgesamt knapperes Angebot an männlichen wie weiblichen Kategorien. Bei saisonal abgeschwächter Nachfrage tendieren die Preise zumindest behauptend. Exportsituation noch unverändert; für die kommenden Wochen wird Belebung erwartet. Stabile Schlachtkälberpreise.
Schlachtschweine	Trotz zuletzt durchgesetzter Preiserhöhung zeigen Vermarkter reges Kaufinteresse. Das Angebot schlachtreifer Schweine fällt weniger umfangreich aus, Preise fortgesetzt fest.
Ferkel	Unveränderte Tendenzen am hiesigen Ferkelmarkt. Das durchschnittliche Angebot trifft auf eine eher verhaltene Nachfrage. Die Preise verharren noch auf dem erreichten Niveau.
Nutzkälber	Das weniger umfangreiche Angebot trifft auf eine verhaltene Nachfrage, insbesondere auf Seiten der Kälbermast. Die Preise zeigen sich zumeist behauptend, vereinzelt auch leicht schwächer.
Eier/Geflügel	Eier EU-weit knapp, aufgrund vorgezogener Schlachtungen und Zwangsmasur. Rasant steigende Preisanhebungen für Eier aller Kategorien und Haltungsformen sind die Folge. Absatz über Ladenstufe läuft stetig, steigender Bedarf in der Eiproduktenindustrie. Geflügelmarkt stabil; das vorhandene Angebot wird vom Markt problemlos aufgenommen. Erzeugerpreise über die gesamte Produktpalette gut behauptend.

Pflanzliche Erzeugnisse und Futtermittel

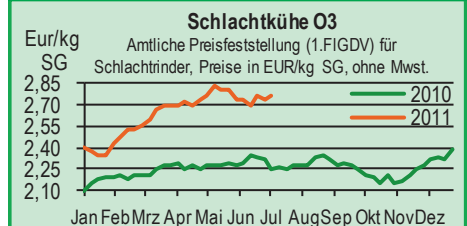
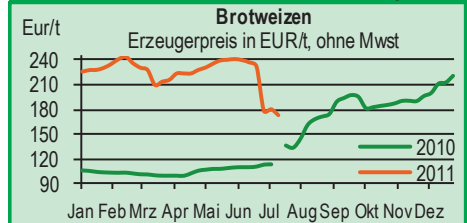
Getreide und Ölsaaten	Durch die Niederschläge zur Wochenmitte sind die Erntearbeiten in weiten Landesteilen vorerst unterbrochen. In den Frühdruschgebieten ist die Wintergerste weitestgehend eingebracht, die Kornqualitäten konnten bis zum Schluss überzeugen, niedrige Erträge und zu hohe Proteinwerte bei Winterbraugerste bilden die Kehrseite der Medaille. Der Rapsdrusch ist dort ebenfalls vorangeschritten, die Erträge sind in der Regel schwach, zudem wird von niedrigen Ölgehalten von unter 40% berichtet. Erste Partien Weizen und Sommergerste am Markt, die Mengen sind für repräsentative Aussagen noch zu gering. Die Erzeugerpreise bleiben, vor allem nach Vorgaben der Terminmärkte, weiter unter Druck; zusätzlich ist aber auch die Nachfrage der Verarbeiter unterentwickelt. Preisstabilität verzeichnet hingegen Braugerste, hier wird von knapper regionaler Versorgung ausgegangen.
Futtermittel	Die günstigere Preisbasis für Rohstoffe bedingt tendenziell rückläufige Einkaufspreise am Markt für Mischfuttermittel. Im Handel haben sich die neuen Preislisten der Hersteller noch nicht gänzlich durchgesetzt, vielfach liegen die Notierungen noch auf Vormonatsniveau. Spannend bleibt der Markt für Raufutter und Stroh; die Heuermte ist landesweit abgeschlossen, Erträge ca. 50% unter Durchschnitt. In der Folge ziehen die Verkaufspreise, bei stark gestiegener Nachfrage deutlich an. Auch Stroh steht am Markt nur sehr begrenzt zur Verfügung, auch hier ist mit weiteren Preissteigerungen zu rechnen.
Kartoffeln	Sortimentswechsel auf deutsche Ware prinzipiell vollzogen. Bei rückläufigen Frühimporten, heimische Frühkartoffeln mit gutem Absatz. Kartoffelernte schreitet zügig voran. Frühkartoffelflächen in der Pfalz zu 60% geräumt. Bei knapp zufriedenstellender Nachfrage und leicht drängendem Angebot, Preise weiter unter Druck.

Quelle: LWK RLP, Agrarzeitung

Aktuelle Marktgrafik



Blick in den Markt



Wareterminbörsen



Euronext Paris			
Liefermon.	Umsatz	Euro/t	Vorwoche
Schlussnotierungen für Exportweizen 12.07.2011			
Menge: 50 t; 76 kg/hl, intervent.-fähig; L.-ort Rouen			
Aug 11	0	191,75	198,00
Nov 11	26.561	191,25	197,50
Jan 12	3.058	193,00	199,75
Mar 12	2.508	194,50	202,00
Schlussnotierungen für Raps 12.07.2011			
Menge: 50 t; diverse Lieferorte in Deutschl./Frankr.			
Aug 11	3.502	452,75	451,25
Nov 11	5.218	440,00	438,00
Feb 12	1.906	440,75	437,25
Aug 12	111	411,00	404,25
Schlussnotierungen für Mais 12.07.2011			
Menge: 50 t; 15% H ₂ O, 4% Bruchkör./Lief. Atlantic			
Aug 11	347	237,50	237,50
Nov 11	1.022	201,50	201,50
Jan 12	471	204,00	203,25
Jun 12	0	209,00	207,00
Schlussnotierungen für Braugerste 12.07.2011			
Menge: 50t, 14,5% H ₂ O, 11,5% Prot, 95% Keimf.			
Aug 11	0	235,50	229,75
Nov 11	58	272,50	266,75
Jan 12	0	278,00	270,50
May 12	0	279,00	266,00
Cbot Chicago			
Schlussnotierungen für Weizen 12.07.2011			
Menge: 5000 US.bsh. (~136 t), Nr.2 Soft Red Winter			
JLY 11	1.860	173,70	156,10
Sep 11	64.502	176,20	161,60
DEC 11	30.456	184,90	173,10
Schlussnotierungen für Sojaschrot 12.07.2011			
Menge: 100 Short Tons. (~91 t), 48% Protein			
JLY 11	6.270	273,20	259,90
AUG 11	14.735	274,30	261,20
SEP 11	6.321	275,20	260,80

Quelle: Euronext, CBoT

Erzeugerpreise für Getreide, Ölfrüchte und Körnerleguminosen



Basispreise des Agrarhandels, frei Ernter, für Standardqualität, in Eur/t, ohne MwSt.							Streckengeschäfte		
Erfassungsdatum:	Hessen			Rheinland-Pfalz			Hessen	RLP	
* Einzelmeldung	Spanne	Landes-Ø	Vorwoche	Spanne	Landes-Ø	Vorwoche	Ab-H of Ø	Ab-H of Ø	Franko Ø
Eliteweizen 14,0-14,5/50-55/250-280	-	-	-	-	-	-	-	-	-
Qualitätsweizen (A) 13,5/40/250	180,00-210,00	195,65	202,55	160,00-200,00	184,90	-	204,50	188,00	-
Brotweizen (B) 11,5-12,0/220	170,00-190,00	181,60	190,35	155,00-180,00	173,90	181,10	191,25	176,70	181,20
Mahl- bzw. Brotroggen, FZ>120	152,00-180,00	170,90	176,35	-	-	-	179,00	-	-
Futterroggen	-	-	152,50	-	-	-	-	-	-
Sommerbraugerste (freie Ware)	-	220,00	220,00	220,00-235,00	226,40	-	232,00	232,00	236,80
Sommerbraugerste (Ernte '11)	-	-	-	-	-	-	-	-	-
Futtergerste >62 kg/hl	160,00-185,00	171,65	173,70	150,00-175,00	163,70	164,60	187,00	166,20	169,70
Futterweizen	165,00-190,00	181,80	183,15	150,00-172,50	164,00	171,40	194,50	167,70	170,00
Futterhafer	-	-	-	-	-	-	-	-	-
Körnermais	-	-	-	-	-	-	-	-	-
Triticale	-	-	-	155,00-160,00	159,00	-	-	163,60	167,50
W.-Raps food (freie Ware)	420,00-440,00	430,30	425,05	425,00-440,00	430,50	430,80	441,25	436,40	440,00
W.-Raps food (Ernte '11)	-	-	-	-	-	-	-	-	-

Quelle: LLH, Kassel u. LWK RLP, Bad Kreuznach

Börsennotierungen für Getreide, Ölfrüchte und Körnerleguminosen



Großhandelsabgabepreise in Eur/t, o. MwSt.; überwiegend frei Fuhre/Waggon bzw. Mühle/Station bei sofortiger Lieferung;

Quelle: "Warenbörsen der angegebenen Orte"

G=Geld, B=Brief, PS=Papiersack, lo=lose

Börsen	Köln	Mannheim	Würzburg	Frankfurt	Stuttgart	Paderborn
Notierungen am:	07.07.2011	11.07.2011	08.07.2011	07.07.2011	12.07.2011	04.07.2011
Brotweizen 11,5-12,0/220	200,00-202,00	193,00-200,00	190,00-195,00	-	198,00-201,00	226,00-228,00
A-Weizen > 13,0-13,5/250	-	200,00-207,00	195,00-205,00	-	208,00-211,00	-
E-Weizen 14,5/50-55/250-280	-	-	-	-	-	-
Futterweizen > 70 / 72 kg/hl	210,00	-	180,00-185,00	-	-	225,00
Brotroggen > 120 FZ	-	-	-	-	-	-
Braugerste, Inland	-	250,00-260,00	-	-	-	-
Futtergerste > 62 kg/hl	180,00-185,00	188,00-192,00	185,00-190,00	180,00-185,00	190,00-195,00	218,00
Qualitätshafer > 52/53 kg/hl	-	-	-	-	-	-
Triticale (max. 10 % Auswuchs)	185,00-190,00	182,00-185,00	175,00-180,00	-	-	-
Mais	245,00	238,00-240,00	235,00-240,00	235,00-240,00	225,00-229,00	246,00-248,00
Raps	468,00 G	459,00-461,00	460,00-468,00	463,00-465,00	446,00-447,00	-
Milchl.futter: ESt II, 20 % RP	-	245,00-250,00	-	-	-	-
Milchl.futter: ESt III, 18 % RP	-	265,00-270,00	-	-	-	-
Ferkelstarter >13,8 MJ ME/kg, 18% RP	-	357,00-362,00	-	-	-	-
Schweinemastfutter 13 MJ, 16% RP	-	268,00-273,00	-	-	-	-
Legehennenalleinfutter: 11,4 MJ	-	337,00-342,00	-	-	-	-
Sojaschrot, 43-44 % RP	285,00-292,00 B	299,00-301,00	283,00-290,00	-	300,00-302,00	274,00
Rapsschrot	186,00-190,00 B	224,00-226,00	210,00-225,00	-	-	197,00
Weizenkleie	165,00 B	135,00-138,00	-	135,00-140,00	128,00-132,00	145,00
Roggenkleie	-	130,00-133,00	-	-	-	-
Melasseschnitzel	169,00	-	-	-	-	-
Wiesenheu, 1. Schnitt, kl. Ballen	-	-	-	-	-	-
Wiesenheu, 1. Schnitt, Rundballen	-	-	-	-	-	-
Gerstenstroh, große Rechteckballen	-	-	-	-	-	-
Weizenstroh, große Rechteckballen	-	-	-	-	-	-
Weizenstroh, kleine Ballen	-	-	-	-	-	-

Die Konditionen und Paritäten der Börsen sind z. T. sehr unterschiedlich. Die Preise sind nicht unmittelbar vergleichbar.

Preisendenzen sind jedoch im zeitlichen Vergleich der jeweiligen Börsennotierungen erkennbar.

Aktuelle Preisinfos aus Rheinland-Pfalz und Hessen



Infotelefon der LWK: 0671/793-1200

Montags 16:00 Uhr: Ringferkel, Preisempfehlung

Schlachtschweine Nordw.-Deutschland.

Dienstag 16:00 Uhr: Schlachtstättenpreise, Erzeuger-Metzger Notierungen, 1. FIGDV, Nutzkälber

Landwirtschaftskammer Rheinland-Pfalz

Burgenlandstr. 7, 55543 Bad Kreuznach

Ref. 25 Markt, 0671/793-1155

www.lwk-rlp.de

markt@lwk-rlp.de

Landesbetrieb Landwirtschaft Hessen

Kölnische Str. 48-50, 34117 Kassel

Marktinformation, 0561/7299-267

www.agrarberatung-hessen.de

marktinfo@llh.hessen.de

Erzeugerpreise für Rinder frei Schlachtstätte



Amtliche Preisfeststellung (1.FIGDV) für Schlachtrinder, für Rheinland-Pfalz und Hessen; Preise €/kg/SG frei Schlachtstätte, ab 2010 ggf. mit **Bio-/Markenfleisch-Zuschlägen** od. mit sonst. Boni-Zahlungen; o. MwSt

Anzahl Meldungen: 6		Stück: 925		Schlachtzeitraum: 04.07.-10.07.11		
Kategorie	Handelsklasse	Stück	Preisspanne*	Ø-Preis	Kg/Stück	Ø-Preis Vorw.
Jungbullen	U 2	14	3,26-3,49	3,38	374,77	3,38
	R 2	21	3,20-3,60	3,36	335,48	3,33
	R 3	8	3,30-3,31	3,31	364,98	3,27
	O 2	12	2,88-3,11	2,93	339,10	2,79
	O 3	12	2,83-3,05	2,85	354,28	2,84
	P 2	10	2,00-2,60	2,53	266,94	2,57
	P 3	-	-	-	-	-
E-P insg.	109	-	-	3,04	341,19	3,02
Kühe	R 3	21	2,83-3,06	2,95	375,33	2,84
	O 2	22	2,62-3,00	2,81	285,62	2,69
	O 3	110	2,58-2,88	2,76	335,41	2,74
	P 1	203	1,90-2,19	2,08	231,87	2,01
	P 2	89	2,29-2,41	2,36	258,63	2,30
	P 3	83	2,35-2,45	2,40	275,41	2,39
	E-P insg.	632	-	-	2,51	285,96
Färsen	R 3	26	2,75-3,42	3,16	294,71	3,11
	O 3	23	2,61-2,84	2,79	293,32	2,73
	O 4	11	2,76-2,78	2,77	301,80	2,73
	P 2	-	-	-	-	-
	P 3	-	-	-	-	-
E-P insg.	110	-	-	2,87	288,13	2,89

* gebildet aus den errechneten Mittelwerten der Meldebetriebe Quelle ADD Trier

Schlachtzeitraum: 04.07.-10.07.11		Amtliche Preisfeststellung (1.FIGDV) für Schlachtrinder im Preisgebiet							
		Baden-Württemberg				Nordrhein-Westfalen			
Kategorie	HdKl.	Preisspanne	Ø-Preis	Vorwo	Kg/Stk.	Preisspanne	Ø-Preis	Vorwo	Kg/Stk.
Jungbullen	U 3	3,29-3,40	3,37	3,36	428,00	3,29-3,34	3,31	3,35	444,40
	R 3	3,23-3,36	3,32	3,33	388,00	3,25-3,29	3,27	3,29	407,20
	O 3	2,99-3,15	3,12	3,10	369,00	3,03-3,24	3,12	3,12	377,00
Kühe	R 3	2,92-3,03	2,99	2,96	364,00	2,93-3,02	2,97	2,94	352,10
	O 3	2,75-2,86	2,82	2,80	322,00	2,83-2,91	2,88	2,84	330,30
	P 1	1,92-2,13	2,05	2,02	228,00	2,03-2,19	2,10	2,07	237,60
Färsen	R 3	3,12-3,31	3,22	3,21	302,00	2,91-3,19	3,10	3,07	296,10
	O 3	2,67-2,95	2,79	2,77	285,00	2,78-2,90	2,84	2,79	294,00

Quellen: für RLP und Hessen: ADD Trier; für Ba-Wü.: LLM Schwäb. Gmünd; für NRW: LEJ

Erzeugerpreise für Nutzkälber ab Hof



1. u. 2. Qualität, zur Bullen- bzw. Kälbermast geeignet; Alter ab 14 Tage; ca. 40 bis 60 kg LG in Eur/St.; inkl. MwSt., nach allen Vermarktungsabzügen

Region	Hessen				Rheinland-Pfalz			
	04.07.-10.07.11				11.07.-17.07.11			
Woche vom:	Stk.	Spanne	Ø-Preis	Vorw.	Stk.	Spanne	Ø-Preis	Vorw.
Bullenkälber								
Holstein sbt.	431	77-144	124	132	384	85 - 140	112	115
Holstein rbt.	43	111-149	132	136	61	90 - 150	120	121
Kreuzungen	9	188-220	213	198	33	130 - 320	210	218
Fleckvieh	11	266-321	290	300	4	150 - 170	160	173
3. Qualität	31	28-50	40	42	11	10 - 80	43	38
Mutterkälber								
Holstein	8	50-55	52	54	4	40 - 70	53	59
Kreuzungen	7	130-177	148	148	16	80 - 240	154	125
3. Qualität	-	-	-	-	-	-	-	10

Quelle: LLH Kassel, LWK RLP, Bad Kreuznach

Erzeugerpreise für Fleckviehkälber; bis 100 kg LG, ab Hof, in Eur je kg LG, o. MwSt

Zeitraum: 04.07.-10.07.11		(Veränderungen zur Vorwoche)	
Region	Bayern	Baden-Württemberg	
Bullenkälber	5,31 (- 0,12)	5,06 (- 0,14)	
Mutterkälber	2,67 (- 0,05)	2,80 (- 0,02)	

Quelle: LBV-BW, BBV

Aktuelle Schlachtstättenpreise



Preise für Schlachtrinderhälften, in Eur/kg SG, frei Schlachtstätte, o. MwSt

Tierart / HdKl.	12.07.2011	Vorwoche
Jungbullen R3	3,00-3,35	3,00-3,35
Kühe O3	2,40-2,85	2,40-2,82
Färsen O3	2,40-3,15	2,40-3,10

Umfrage d. LWK RLP in Schlachtst. aus RLP

Schlachtlämmerpreise



In Eur kg/LG, incl. 10,7 % MwSt		11.07.-17.07.11
(LG abzgl. 5 % Nüchterung)		
Klasse 1 jung, vollfleischig :		2,10-2,30
Klasse 2 jung, fleischig :		1,75-1,95
Klasse 3 abfallende Qualitäten:		0,80-1,70
Tendenz: Preise leicht abgeschwächt		
Quelle: EZG Weideland w.V., Bitburg-Meckel, Tel.: 06568/ 96 96 46		

Lammfleisch Südwest



Amtliche Preisfeststellung (1. FIGDV) in Ba-Wü, Hessen, NRW u. RLP, in Eur/kg, ohne MwSt, für die Woche vom: **04.07.-10.07.11**

Nach Schlachtgewicht pauschal abgerechnet

	Stück	SG kg/Tier	Spanne	Ø-Preis
Lämmer	395	19,70	4,33-5,30	4,90

Quelle: LLM Schw.-Gmünd, ADD Trier, LANUV Düsseldorf, RP'en Stuttgart und Gießen

Pferdemarkt Cloppenburg



Vom 13.07.2011; Auftrieb: 85 Pferde;

Schlachtpferdepreise in Eur / kg LG; o. MwSt

1. Qualität	0,70
vollfleischiges Warmblut	0,50-0,65
geringfleischige Pferde	0,40-0,45
Stückpreise/Eur 1. Reitpferde	550-1.300
2. Kleinpferde/Ponys/Esel	100-550

Marktverlauf: **flott**

Nächster Pferdemarkt: **10.08.2011**

Quelle: Stadt Cloppenburg

Auktionstermine



Zuchtvieh		Fleischrinder	
Bitburg:	04.08.11	Krefeld:	19.10.11
Alsfeld:	10.08.11	Meschede:	03.12.11
Alsfeld:	07.09.11		
Bitburg:	08.09.11		
Kälber		Absetzer	
Biebesheim:	18.07.11	Krefeld:	24.08.11
Bitburg:	04.08.11	Alsfeld:	31.08.11
Biebesheim:	29.08.11	Alsfeld:	21.09.11
Alsfeld:	31.08.11	Krefeld:	21.09.11
Ferkel		Zuchtschweine	
Limburg:	20.07.11		
Schafe			
Neuwied:	20.08.11		

Erzeugerpreise für Schlachtschweine frei Schlachtstätte



Amtliche Preisfeststellung (1. FIGDV), nach Handelsklassen und SG (bei E-P 80-110 kg SG), ohne MwSt.					
Zeitraum:	M	E	U	E-P	E-P Vorw.
Baden-Württemberg (30 Betriebe, 57.294 Stück)					
gewogener Ø-Preis (Eur/kg)	0,99-1,29	1,55-1,76	1,36-1,66	-	-
Muskelfleisch-Anteil in Prozent	1,10	1,59	1,46	1,57	1,56
	-	59,60	53,20	58,60	58,50
Rheinland-Pfalz (9 Betriebe, 19.252 Stück)					
gewogener Ø-Preis (Eur/kg)	1,05-1,16	1,55-1,68	1,31-1,52	-	-
Klassen-Anteil in Prozent	1,07	1,61	1,50	1,57	1,56
Muskelfleisch-Anteil in Prozent	0,48	70,75	24,40	-	-
	-	58,28	53,12	-	-
Nordrhein-Westfalen (Süd) (25 Betriebe, 314.893 Stück)					
gewogener Ø-Preis (Eur/kg)	1,15-1,19	1,56-1,62	1,41-1,51	-	-
Muskelfleisch-Anteil in Prozent	1,18	1,59	1,45	1,56	1,55
	-	59,10	53,20	57,90	58,00
Hessen (10 Betriebe, 3.135 Stück)					
gewogener Ø-Preis (Eur/kg)	1,04-1,16	1,52-1,68	1,38-1,52	-	-
Klassen-Anteil in Prozent	1,13	1,59	1,48	1,57	1,58
Muskelfleisch-Anteil in Prozent	1,28	79,33	14,61	95,06	98,30
	-	59,36	53,18	58,37	58,37
Thüringen (6 Betriebe, 24.658 Stück)					
gewogener Ø-Preis (Eur/kg)	1,12-1,22	1,57-1,61	1,47-1,50	-	-
Muskelfleisch-Anteil in Prozent	1,17	1,59	1,48	1,54	1,54
	-	58,30	53,10	56,30	56,30

Quellen: für RLP: ADD Trier; für Hessen: RP Gießen, für sonstige: zuständige Stellen d. Länder

Aktuelle Schlachtstättenpreise



Basis-Preis f. Schlachtschweine, 56 % MFA (in Eur/kg/SG), frei Schlachtstätte		
1. Umfrage in Schlachtstätten aus RLP vom: 12.07.2011		
Spanne:	1,58-1,60	Vorw.: 1,54-1,56
2. Umfrage LLH bei Kurhessischen Genossenschaften vom: 11.07.2011		
Spanne:	1,57-1,60	Vorw.: 1,53-1,56
ISN Notierung		
01.07.-07.07.11	ISN: 1,56-1,57	Median: 1,56
08.07.2010	ISW: 1,58-1,62	Median: 1,60
Quelle: ISN Tel.: 09 00 / 19 00 929		

VEZG Vereinigungspreis



Schlachtschweine mit 56 % MFA, VEZG-AutoFOM-Referenzmaske, frei Schlachtstätte, o. MwSt.	
Wochenpreis vom 08.07.11 (08.07. bis 14.07.11)	
AutoFOM-Preisfaktor:	1,60 Eur / Indexpunkt
Preisspanne:	1,58 - 1,62 (Vw.: 1,56)
FOM-Basispreis:	1,60 Eur/kg SG (Vw.: 1,56)
Vermarktungsmenge:	217.600 (z. Vw.: - 15.000)
M-Schlachtsauenpreis, frei Schlachtst. 3-5 St.:	1,16
Preisspanne:	1,16 - 1,20 Eur/kg SG
M-Schlachtsauenpreis, Ab Hof:	1,04
Preisspanne:	1,04 - 1,08 Eur/kg SG
Quelle: LWK Nieders. Tel: 09001/190-244, 69 ct/M.	

Ab Hof Preise für Schweine



RLP-Erzeuger-Metzer-Direktverk.; Metzgerqualität (Ø ca. 58-60% MFA; in Eur/kg, o.MwSt)	
Schlachtzeitraum vom	04.07.-10.07.11
Gemeldete Tiere: 677 Preis / kg LG:	1,40
umg. auf SG (79 % Ausschl.):	1,78
Empfehlung der EZG'en aus RLP f.d. Woche vom 11.07.-17.07.11 1,43 kg LG	
Quelle: LWK RLP, Bad Kreuznach	1,81 kg SG

Ferkelpreise Hessen



Ab-Hof-Preise für Standard-Qualitätsferkel (Basis: 28kg), Eur/Tier, o. MwSt., o. Aufschläge für Impfungen und Direktgeschäfte, inkl. aller Qualitäts- zuschläge, nach Abzug aller Vermarktungskosten		
Zeitraum:	04.07.-10.07.11	
Anzahl: 6.184	Preisspanne	Ø-Preis (Vorw.)
Grundpreis¹⁾	35,00-41,00	38,09 (38,06)
50er Gruppe²⁾	42,00-47,40	46,47 (46,08)
100er Gruppe²⁾	45,00-50,30	48,01 (47,73)
Zuschlag bis 30 kg LG	1,00-1,30	
Zuschlag > 30 kg LG	0,40-0,51	
¹⁾ Ferkel o. Zu-/Abschläge, u.a. für Mengen		
²⁾ mit einheitl. Genetik u. Gewicht Quelle: LLH		

Ferkel Baden-Württemberg



Region	Erzielte Ø-Preise der Vorwoche 1)	Notierung 11.07.2011
Hohenlohe und Ober- schwaben	in Eur / St. Spanne Ø	Tendenz Folgewoche
100 Gruppe 2)	36,00-39,00 37,30	+ 1,00
1) gew. Ø-Preise, 25kg-Ferkel, ohne Mykoplasmen- Impfung und ohne MwSt		
2) Ferkel-Gruppe ca. 100 Tiere, einheitlicher Ge- netik und Gewicht, mit QS-Status, frei Vermarkter		
Mehrgewicht: + 1,00 EUR/kg		
LLM Schwäbisch-Gmünd, Info: 0900/1810800		

Ferkelpreise Rheinland-Pfalz / Saarland



1. Basispreise ab Hof (o. MwSt.) für Standard-Qualitätsferkel der EZ-Ringe; Ø-Gruppen-Größe: Ringf.: 30 Stk., Aufzuchtferkel: 200 Ferkel/Partie; z.T. als Poolpreis; ohne Abzüge für Klein- u. Zu- schläge für Großgruppen; ohne Kosten für Transport u. Impfungen; mit Qualitätszuschlag "Aufzuchtstall" für den Zeitraum vom: 11.07.-17.07.11					
Die Zu- u. Abschläge für abweichende Mengen u. Qualitäten bei R-Ferkeln sind frei vereinbar!					
Basis	kg	Grundpreis bzw. Spanne (Eur/St.)	± Preisveränderung zur Vorw. (Eur/St.)	Zu-/Abschläge (Eur/kg) für Mehrgewicht Mindergew.	
Qualitätsring ferkel (R)	25	41,00	± 0,00	bis 30 kg 1,30	1,00
Aufzucht- ferkel (A)	8	27,20 — 27,44	± 0,00 — + 1,00	0,50-1,00	0,50-1,00
	30	47,35 — 48,70	+ 1,00 — ± 0,00	0,50-0,70	0,70-1,00
2. Verkaufspreismeldungen der Erzeugerringe aus der Vorwoche, vom 04.07.-10.07.11					
Basis (kg)	Anzahl Ferkel	Preis/Ferkel (Eur/St.) Spanne Ø-Preis	± Preisveränderung zur Vorw. (Eur/St.)	Zu-/Abschläge (Eur/kg) für Mehrgew. Mindergew.	
(R) 25	1.981	41,00-46,00 43,36	+ 0,09	bis 1,30	bis 1,00
(A) 8	1.003	26,44-27,20 27,12	- 0,04	0,50-1,00	0,50-1,00
(A) 30	1.414	46,35-48,75 48,47	- 0,15	0,50-0,70	0,70-1,00
Zuschläge: Bei Kleingruppen (Ringferkel), bis 60 Ferkel/Partie, wurden teils Abzüge bis 2,00 Eur/Tier, bei Großgruppen, ab 100 bzw. 160 Tiere, Zuschläge von bis zu 4,00 Eur/Tier, vor MwSt., berechnet.					
Herkünfte: Zwei-/Dreirassenkreuzungen, Hybriden, Systemferkel				Quelle: LWK RLP, KH	

Ferkelpreise aus Nordwestdeutschland



Ab-Hof-Preise für Qualitäts-Ferkel, ohne MwSt, ohne Aufschlag für Topgenetik u. evtl. Impfungen			
Zeitraum	Erzeugungsregion		
	Rheinland	NRW u. Niedersachsen	Niedersachsen
04.07.-10.07.11	EZG'en Rheinl.	LWK NRW + Nieders.	LWK Nieders.
Datenquelle*:			
Basisgewicht / Partengröße	25 kg / 100-170 Stk.	25 kg / 200 Stk.	8 kg / 200 Stk.
eingekaufte Menge in St.	27.493	167.962	15.065
Ø-Preis in Eur / St.	44,50	42,00	27,20
Veränderung z. Vorwoche	- 0,50	± 0,00	± 0,00
Preisspanne Eur / St.	44,00 - 45,00	39,80 - 46,50	24,50 - 29,00
Akt Trend z. VW Eur/St.	± 0,00	± 0,00	-
*VHB: Genossenschaftl. u. priv. Handelsbetriebe; EZG = Erzeugergemeinschaft für Ferkel. Die notierten Preise für Ring- bzw. Qualitätsferkel sind Grundpreise einschl. Mitgliedsbeitrag und beziehen sich auf die o.a. Verkaufs- gruppen. Der Ø-Preis wird als Median ermittelt. Für kleinere Partien werden in der Regel Preisabzüge, für größere Partien Preiszuschläge gewährt. Gewichtsabweichungen zur Basis werden i.d.R. mit 0,75 bis 1,00 Eur/kg ver- rechnet. Für individuelle Impfprogramme werden zusätzliche Preisaufschläge vergütet.			
Quellen: Landwirtschaftskammern Nordrhein-Westfalen und Niedersachsen			

Futtermittel



Abgabepreise des Handels an die Landwirtschaft, in Eur/t, frei Hof/Silo (lose, ab 3 t), bzw. ab Lager (gesackt), ohne MwSt., Spannenpreise. * = Einzelmeldung

Erfassungsdatum:		x = lose (> 3 t)		o = gesackt	
		RLP/Saarl.		Hessen	
MAT, ohne Magermilchpulveranteil	o	1.483,20-1.800,00	1.374,00-1.810,00		
MAT, Magermilchpulverant. > 35 %	o	1.830,00-2.557,50	1.860,00-2.120,00		
Ergänzfutter für Aufzuchtälber, 18% RP	x	285,00-330,00	280,00-382,50		
Milchleistungsfutter 14/15 - III	x	265,00-276,00	259,50-280,00		
Milchleistungsfutter 18 - III	x	235,00-260,00	234,50-272,50		
Ferkelaufzucht f., 13,2-13,6 MJ/kg	x	300,00-379,50	330,00-415,00		
Sauenfutter, 13,0 MJ/kg	x	310,00-345,00	315,00-349,00		
Schweinemastfutter					
Vormast, 1,0-1,15% Lysin, >13,2MJ/kg	x	265,00-325,00	280,00-350,00		
Endmast, 0,9-1,0% Lysin, >12,6MJ/kg	x	232,00-310,00	265,00-330,00		
Ergänzungsfutter Mastschw., 12,6 MJ/kg;	x	335,00-398,00	326,00-390,00		
28% Rohprotein	o	517,80-517,80	-		
Legehennenalleinfutter, 11,4 MJ/kg,	x	300,00-340,00	312,50-352,00		
0,38 % Methionin	o	464,00-626,00	-		
Broileralleinfutter, 13,4 MJ/kg	x	330,00-340,00	-		
Putenalleinfutter., Phase 6, 11,5 MJ/kg	x	305,00-320,00	-		
Sojaschrot, 43-44% Rohprotein	x	317,50-348,00	308,00-332,00		
	o	420,00-596,00	-		
Rapsschrot, ca. 34 % Rohprotein	x	218,00-250,00	220,00-280,00		
Weizenkleie (Normtyp)	o	160,00-200,00	-		
Melasseschnitzel, gepresst	x	260,00-280,00	-		
Alleinfutter f. Mastschafflämmer	o	408,00-523,20	-		
Ergänzungsfutter für Zuchtschafe	x	242,50-300,00	-		
Raufutter					
Einkaufspreise des Handels, ab Hof, in Eur/t, o.MwSt.					
Heu, kleine HD-Ballen, 1. Schnitt		180,00-195,00	144,00-210,00		
Heu, Rundballen, 1. Schnitt		150,00-170,00	130,00-190,00		
Heu, Quaderballen, 1. Schnitt		155,00-180,00	140,00-190,00		
Stroh, kleine HD-Ballen		115,00-120,00	120,00-160,00		
Stroh, Rundballen		95,00-115,00	100,00-125,00		
Stroh, Quaderballen		100,00-120,00	100,00-125,00		

Quelle: Landwirtschaftskammer RLP und LLH Kassel

Eierpreise



Erzeugerpreise für Güteklasse A, lose, in Cent / St.					Eiernotierung Südwest vom 12. Juli 2011		
Rheinland - Pfalz vom: 04.07.-10.07.11			Hessen vom: 04.07.-10.07.11		Großhandelsabgabepreise an den LEH, ohne MwSt und ohne KVP, Eur/100 Stück		
Gew.-Kl.	Spanne	Ø-Preis	Spanne	Ø-Preis	Bodenhaltung		
aus Käfighaltung, an Handel u. Großverbraucher, frei Empf., von 1 bis 15 Kisten à 360 Stück, o. MwSt.					Gewichts	Eur/100 St.	Eur/100 St.
XL	12,05-16,00	13,10	-	13,70	klasse	12.07.11	05.07.11
L	7,75-11,50	8,75	-	8,40	XL	14,50	14,25
M	6,90-10,50	7,85	-	8,15	L	9,50	9,25
S	-	5,25	-	-	M	8,00	7,75
aus Bodenhaltung, an Handel- u. Großverbraucher o. MwSt.					S	4,50	4,25
XL	15,00-18,50	15,75	11,50-19,00	15,74	Tendenz:	freundlich	freundlich
L	10,70-15,00	12,45	6,15-17,50	12,37	Freilandhaltung		
M	9,65-13,00	11,00	5,45-15,50	11,02	Gewichts	Eur/100 St.	Eur/100 St.
S	8,50-12,00	8,65	2,25-10,00	6,21	klasse	12.07.11	05.07.11
aus Bodenhaltung, an Endverbraucher, lose, inkl. MwSt.					XL	16,50	16,25
XL	19,00-27,00	23,00	16,00-24,00	20,47	L	10,50	10,25
L	17,00-23,00	20,00	15,00-22,00	18,38	M	9,00	8,75
M	13,00-20,00	17,00	13,00-20,00	16,56	S	4,50	4,25
S	10,00-15,00	13,00	9,00-15,00	12,30	Tendenz:	freundlich	freundlich

Quelle: Landwirtschaftskammer RLP; LLH Kassel

Quelle: Warenbörsen Stuttgart / Mannheim

Sauen/Ferkel Südhessen



Ring-Preis im Erzeuger-Direktgeschäft in Ableitung vom Schlachtschweinepreis in Eur ohne MwSt

Zeitraum:		18.07.-24.07.11
Ferkel		
Basis 25 kg, geimpft gg. Mykoplasmen, mit einheitl. Genetik u. Gewicht, Verkauf ab Hof, ohne Zuschläge für Mengen		54,00
Mehrgewichtszuschlag 25-33 Eur/kg LG		1,30
Mehrgewichtszuschlag > 33 Eur/kg LG		0,50
Jungsauen		
Basis mind. 95 kg LG u. 180 Lebenstage, Nettoendpreis ab Hof		276,00

Quelle: Schweine-Kontrollring Südhessen, LLH

Ferkel Rhön-Vogelsberg



Ab-Hof-Preis, o. MwSt, der EZG Rhön-Vogelsberg für den Zeitraum:

11.07.-17.07.11	
Basis 28 kg-Ferkel, Eur/St	50,00
Mehrgewicht (28-30) Eur/kg LG	1,28
Mehrgewicht, >30 kg:	kein Zuschlag

Quelle: EZG Qualitätsfleisch Rhön-Vogelsberg

Hybrid-Jungsauen



Basispreis: 5-10 Tiere/Lieferung; frei Hof, ab 90 kg LG, kg LG (o. MwSt.); Zeitraum:

04.07.-10.07.11	
Spanne: 282,50-336,00 E/Tier	Median: 303,00
Jungsauenpreise: ohne Zü-/Abschläge bei abweichender Gruppengröße, Paritäten oder div. Boni-Mali-Regel.	
Quelle: JSR, BHZP-RLP/Hessen, PIC, TOPIGS Hülseberger Zuchtschweine	

Warenterminbörsen



Eurex, Schluss-Kurse 12.07.2011

Schlachtschw.-Kontrakte; 8.000 ± 500 kg SG;
Cash-Settlement-Abrechn. nach "Eurex Hog Index", 56 % ± 3 % MFA, 85-100 kg, SG/Tier

Liefermonat	Umsatz	Eur/kg	Vorwoche
Jul 11	1	1,595	1,595
Aug 11	3	1,650	1,650
Sep 11	0	1,635	1,620
Okt 11	0	1,520	1,540
Nov 11	0	1,504	1,554
Dez 11	0	1,506	1,531
Jan 12	0	1,403	1,403
Feb 12	0	1,475	1,465

Eurex, Schluss-Kurse 12.07.2011

Ferkel-Kontrakte; 100 St./25 kg LG; Cash-Settle.-Abrechnung auf Basis des "Eurex Piglet Index"

Liefermonat	Umsatz	Eur/St.	Vorwoche
Jul 11	0	40,30	40,30
Aug 11	0	39,50	40,30
Sep 11	0	39,50	40,30
Okt 11	0	41,50	41,50
Nov 11	0	44,50	44,50
Dez 11	0	46,50	46,50
Jan 12	0	47,80	47,80
Feb 12	0	46,00	46,00

Quelle: Eurex Frankfurt

Großmarkt-/ Verbraucher-/ Erzeugerpreise für Obst und Gemüse



	Großmarkt-Preise		Ökologische Erzeugung in Hessen			
	BLE - gewogene Ø-Preise, div. Großmärkte *) , ohne MwSt		Erzeuger an LEH Ø-Preise ohne MwSt		Großhandel an LEH Ø-Preise ohne MwSt	
	04.07.-10.07.11		12.07.2011		12.07.2011	
	akt. Woche	Vorw.	akt. Woche	Vorw.	akt. Woche	Vorw.
OBST						
Äpfel (kg) 70-80mm						
Braeburn	-	-	1,80	1,95	1,96	1,96
Beerenobst						
Erdbeeren (kg)	3,29	3,33	-	-	5,70	5,55
Heidelbeeren (kg)	-	-	8,80	8,80	8,88	8,80
Himbeeren (kg)	-	-	-	17,60	14,44	14,44
Johannisbeeren rot (kg)	-	-	5,20	4,50	5,63	5,73
Johannisb. schwarz (kg)	-	-	-	-	9,60	11,40
Stachelbeeren (kg)	-	-	-	8,60	5,73	5,18
Trauben weiß (kg)	-	-	2,90	3,40	3,78	4,47
Steinobst						
Aprikosen (kg)	3,39	3,43	4,10	3,68	3,30	3,60
Pfirsiche (kg)	-	-	2,35	3,85	3,17	3,85
Pflaumen (kg)	0,90-1,34	0,88-1,36	-	3,40	2,90	2,85
Süßkirschen (kg)	-	-	-	7,73	6,75	7,50
Sauerkirschen (kg)	-	-	-	-	5,60	5,38
GEMÜSE U. SALAT						
Bataviasalat (Stk)	-	-	0,68	0,72	0,71	0,67
Buschbohnen (kg)	2,33	3,07	4,75	4,43	4,57	5,95
Eichblattsalat (Stk)	-	-	0,66	0,69	0,67	0,64
Eisbergsalat (Stk)	0,40	0,41	0,71	0,76	0,63	0,53
Lollo bionda (Stk)	-	-	-	1,10	0,80	0,80
Kopfsalat (Stk)	0,32	0,30	0,68	0,72	0,67	0,70
Mangold	-	-	2,45	2,98	2,48	2,60
Radicchio (kg)	-	-	3,15	3,35	3,60	3,60
Spinat gew. (kg)	-	-	3,00	3,00	2,80	2,65
Auberginen (kg)	1,17	1,27	3,25	3,43	3,58	3,58
Kürbis Hokkaido (kg)	-	-	-	2,80	1,90	-
Blumenkohl (Stk)	0,80	0,66-0,84	1,73	2,80	1,52	-
Broccoli (kg)	-	-	2,80	2,93	2,33	2,45
Chinakohl (kg)	-	-	1,80	2,13	1,68	1,80
Möhren gew. (kg)	0,65	0,69-0,78	1,30	1,40	1,36	1,57
Schlangengurken (Stk)	0,73-0,89	0,78-0,93	1,11	1,10	1,00	1,88
Strauchtomaten (kg)	1,62	1,55	2,95	3,13	2,95	-
Gemüsepaprika (kg)	1,60-1,77	1,60-1,82	3,30	3,40	3,49	3,40
Zucchini (kg)	0,81	0,98	1,33	1,57	1,43	1,94
Basilikum (Topf)	-	-	0,80	1,25	1,25	1,25
Küchenkräuter (Bd)	-	-	1,00	1,17	1,30	1,30

*) Handelskasse I; Frankfurt, München, Köln, Berlin, Hamburg

Quelle: LWK RLP, BLE, LLH Kassel

Ökoprodukte ab Hof



Ökologische Erzeugung in Hessen		
Ab Hof-Preise inkl. MwSt		12.07.2011
Produkte	von - bis	Ø
Bataviasalat (Stk)	0,99-1,20	1,11
Lollo rosso (Stk)	1,00-1,40	1,19
Eichblattsalat (Stk)	0,99-1,40	1,13
Eisbergsalat (Stk)	1,19-1,40	1,30
Lollo bionda (Stk)	1,00-1,40	1,19
Kopfsalat (Stk)	0,99-1,40	1,16
Mangold (kg)	3,99-5,10	4,57
Rucola (kg)	14,00-16,95	15,48
Stangen Bohnen (kg)	2,95-6,00	4,48
Spinat gew. (kg)	3,95-4,80	4,38
Zuckerschoten (kg)	12,00-13,95	12,98
Auberginen (kg)	-	6,99
Zucchini grün (kg)	1,99-3,59	2,82
Paprika gelb (kg)	-	6,29
Broccoli (kg)	4,45-4,99	4,78
Schlangengurken (Stk)	1,10-1,88	1,57
Kürbis Hokkaido (kg)	-	3,99
Tomaten (kg)	3,50-5,45	4,76
Basilikum (Bd)	-	1,69
Blumenkohl (Stk)	-	3,90
Rettich weiß (kg)	-	2,69
Radieschen (Bd)	1,39-1,55	1,49
Möhren gew. (kg)	2,55-2,80	2,62
Weißkohl (kg)	2,20-2,45	2,33
Wirsing (kg)	2,69-3,69	3,06
Küchenkräuter (Topf)	0,80-1,00	0,90
Petersilie kraus (Bd)	0,99-1,39	1,26
Schnittlauch (Bd)	1,19-1,69	1,42
Kresse (Schale)	-	0,89
Fenchel (kg)	3,69-4,75	4,38
Zwiebel (Bd)	1,25-2,09	1,61
Kohlrabi (Stk)	0,99-1,59	1,31
Rote Beete (kg)	2,69-2,79	2,74
Knoblauch (kg)	12,95-13,99	13,47
Porree (kg)	3,99-5,39	4,83

Quelle: LLH Kassel

Wareterminbörse



Eurex Frankfurt			
Liefermonat	Umsatz	Euro/t	Vorw.
Schlussnot. London Potato Future 12.07.2011			
Futures , Menge: 25 t, frei handelbare Ware, versch. Qualitäten für britischen Markt. (Cash-Settlement-Abrechnung auf Basis "Eurex London Potato-Index")			
Apr 12	0	180,00	200,00
Schlussnot. für Veredelungs- 12.07.2011			
kartoffeln , Menge: 25 t, u. a.: Bintje, Asterix, max 65 Knollen/10 kg (Cash-Settlement-Abrechnung auf Basis "Eurex EU-Process Potato-Index")			
Nov 11	0	99,00	108,00
Apr 12	323	116,00	134,00
Jun 12	0	146,00	164,00

Quelle: Eurex Frankfurt

Speisekartoffeln



12.07.2011		RLP-Nord	RLP-Süd	Hessen
Erzeugerpreise, Eur/dt, ohne MwSt. lose, frei Rampe, vor Abzug Sortierkosten	1	-	27,00	26,00-34,00
	2	-	25,00	24,00-32,00
Direktabsatz Erzeuger-Verbraucher	1	48,00-80,00	64,00-72,00	-
Eur/dt, inkl. MwSt., in 10 + 12,5 kg Säcken	2	70,00-80,00	60,00-72,00	-
Direktabsatz Erzeuger-Verbraucher	1	70,00-100,00	80,00-110,00	-
Eur/dt, inkl. MwSt., in 2 bis 5 kg Säcken	2	70,00-94,00	76,00-110,00	-
Großhandelsabgabepreise				
Eur/dt, ohne MwSt., mit Sack,	1	40,00-64,00		38,00-46,00
Mindestabgabe eine Palette	2	38,00-60,00		33,00-40,00
Kleinverkaufspreise LEH, Discounter				
Eur/dt, inkl. MwSt. in 2 bis 5 kg-Netzen	1	65,00-120,00		-
	2	56,00-100,00		-

1 = festkochende Sorten, 2 = vorw. festkochende Sorten

Quelle: LWK RLP; LLH Kassel

gültig vom 13.07.11 bis 20.07.11