

## Aktuelles Markttelegramm



### Tierische Erzeugnisse

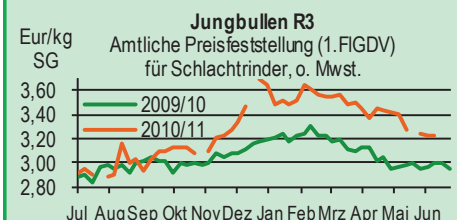
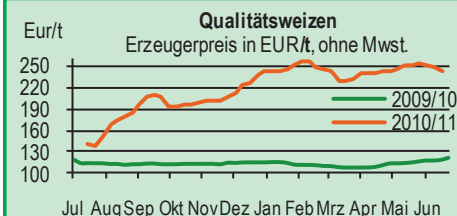
Schlachtrinder	Die kühlere Witterung verhilft dem Fleischabsatz am Schlachtrindermarkt aus seiner Talsohle. Das Erzeugerangebot hat sich regional wieder normalisiert und die Auszahlungspreise können sich über alle Kategorien gut behaupten.
Schlachtschweine	Der Absatz am Schlachtschweinemarkt verläuft fortgesetzt stetig, das Erzeugerangebot an schlachtreifen Schweinen wird zu unveränderten Konditionen am Markt aufgenommen.
Ferkel	Ausgeglichene Angebots- und Nachfrageverhältnisse am hiesigen Ferkelmarkt. Nennenswerte Markt- und Preisbewegungen sind auch in der kommenden Woche nicht zu erwarten.
Nutzkälber	Der Preisdruck am Nutzkälbermarkt schwächt sich weiter ab; die Nachfrage aus der Bullenmast stabilisiert sich witterungsbedingt wieder und das Erzeugerangebot ist tendenziell rückläufig.
Eier/Geflügel	Eiermarkt zeigt sich stabil. Angebot und Nachfrage weitestgehend ausgeglichen. Angebot an Bodenhaltungs- sowie Kleingruppenware in großen Mengen vorhanden, lediglich XL-Eier aller Haltungsformen bleiben knapp und gesucht. Packstellenabgabepreise leicht anziehend; kaum Zukaufbedarf der Eiproduktenindustrie. Geflügelmarkt weiterhin lebhaft, Nachfrage gut, Absatz flott. Erzeugerpreise konnten sich erneut festigen.

### Pflanzliche Erzeugnisse und Futtermittel

Getreide und Ölsaaten	Die Terminmarktnotierungen für Getreide und Raps stehen fortgesetzt unter Druck, in der Branche werden vor allem die Ertrags Erwartungen für Weizen wieder positiver eingeschätzt. Am regionalen Kassamarkt können sich die Erzeugerpreise dem Trend nicht mehr entziehen und werden spürbar nach unten korrigiert. Ausnahme ist, kurz vor Erntebeginn in den Frühdruschgebieten, die Futtergerste. Die Bestände konnten kaum von den Niederschlägen profitieren und schwache Ertrags einschätzungen stützen den Kurs. Bei fehlenden Umsätzen, sowohl für alterntige, als auch für Ware der neuen Ernte, behalten die Notierungen weiterhin ihren nominellen Charakter.
Futtermittel	Die Notierungen für Ölschrote geben, dem allgemeinen Druck der Rohstoffmärkte folgend, auf alle Termine weiter nach; Nachfrage und Umsätze regional rückläufig. Mühlennachprodukte und Mischfuttermittel werden ebenfalls günstiger offeriert, auch hier zieht sich der Konsum, vor allem für die späteren Termine, vom Markt zurück.
Kartoffeln	Noch dominieren Importfrühkartoffeln, aber das Angebot heimischer Speiseware wächst. Mit einer verstärkten Sortimentsverlagerung wird zum Wochenwechsel gerechnet. Preisdruck durch wiedergelieferte spanische Ware. Vor allem im Norden bestehen Ertragsunsicherheiten durch Frost und trockenheitsbedingte Beeinträchtigungen. Ohne Beregnung Erträge deutlich unter den Vorjahren. Nachfrage bleibt verhalten, anstehende Sommerferien könnten eine Nachfragebelebung behindern. Erzeugerpreise leicht angepasst.

Quelle: LWK RLP, Agrarzeitung

## Blick in den Markt



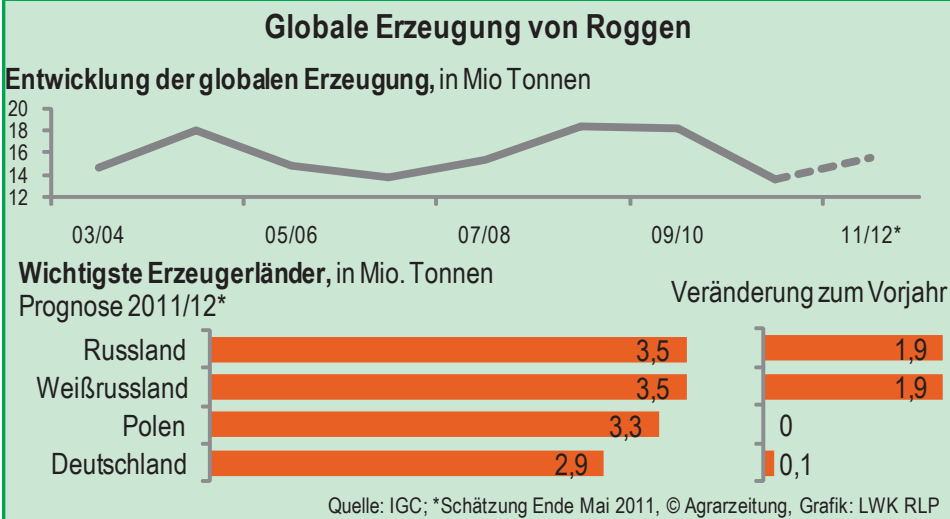
## Warenterminbörsen



Euronext Paris			
Liefermon.	Umsatz	Euro/t	Vorwoche
<b>Schlussnotierungen für Exportweizen 20.06.2011</b>			
Menge: 50 t; 76 kg/hl, intervent.-fähig; L.-ort Rouen			
Aug 11	0	209,00	216,00
Nov 11	11.702	211,75	218,75
Jan 12	1.770	213,25	220,75
Mar 12	421	215,00	222,00
<b>Schlussnotierungen für Raps 20.06.2011</b>			
Menge: 50 t; diverse Lieferorte in Deutschl./Frankr.			
Aug 11	1.634	454,75	459,00
Nov 11	4.683	447,75	451,75
Feb 12	945	448,25	452,00
Aug 12	101	409,75	414,00
<b>Schlussnotierungen für Mais 20.06.2011</b>			
Menge: 50 t; 15% H <sub>2</sub> O, 4% Bruchkör./Lief. Atlantic			
Aug 11	476	236,00	242,00
Nov 11	709	204,25	210,75
Jan 12	232	207,00	212,75
Jun 12	0	212,25	217,50
<b>Schlussnotierungen für Braugerste 20.06.2011</b>			
Menge: 50t; 14,5% H <sub>2</sub> O, 11,5% Prot, 95% Keimf.			
Aug 11	0	245,00	250,00
Nov 11	10	282,00	287,00
Jan 12	0	280,50	295,00
May 12	0	284,25	298,75
<b>Cbot Chicago</b>			
<b>Schlussnotierungen für Weizen 20.06.2011</b>			
Menge: 5000 US.bsh. (~136 t), Nr.2 Soft Red Winter			
JLY 11	34.592	168,70	186,40
Sep 11	24.116	178,00	194,20
DEC 11	18.949	190,70	204,50
<b>Schlussnotierungen für Sojaschrot 20.06.2011</b>			
Menge: 100 Short Tons. (~91 t), 48% Protein			
JLY 11	22.311	267,80	273,40
AUG 11	6.321	267,50	271,90
SEP 11	2.398	266,50	271,00

Quelle: Euronext, CBoT

## Aktuelle Marktgrafik



## Erzeugerpreise für Getreide, Ölfrüchte und Körnerleguminosen



Basispreise des Agrarhandels, frei Ernter, für Standardqualität, in Eur/t, ohne MwSt.							Streckengeschäfte		
Erfassungsdatum:	Hessen			Rheinland-Pfalz			Hessen	RLP	
* Einzelmeldung	Spanne	Landes-Ø	Vorwoche	Spanne	Landes-Ø	Vorwoche	Ab-H of Ø	Ab-H of Ø	Franko Ø
Eliteweizen 14,0-14,5/50-55/250-280	250,00-275,00	<b>262,85</b>	265,00	-	-	-	270,00	-	-
Qualitätsweizen (A) 13,5/40/250	230,00-255,00	<b>242,85</b>	245,55	240,00-250,00	<b>242,90</b>	249,10	250,85	248,50	254,30
Brotweizen (B) 11,5-12,0/220	220,00-245,00	<b>232,90</b>	235,15	230,00-240,00	<b>232,60</b>	237,60	241,00	237,20	243,00
Mahl- bzw. Brotroggen, FZ>120	200,00-220,00	<b>212,30</b>	213,45	200,00-210,00	<b>205,30</b>	208,30	221,25	209,70	215,00
Futterroggen	-	-	-	-	-	201,10	-	-	-
Sommerbraugerste (freie Ware)	230,00-250,00	<b>243,35</b>	253,35	250,00-275,00	<b>263,00</b>	267,60	253,75	268,90	272,50
Sommerbraugerste (Ernte '11)	-	-	-	280,00-300,00	-	-	-	-	-
Futtergerste >62 kg/hl	185,00-200,00	<b>194,30</b>	195,70	190,00-205,00	<b>199,50</b>	198,10	204,30	204,20	211,70
Futterweizen	199,00-220,00	<b>211,60</b>	214,35	210,00-225,00	<b>217,30</b>	220,30	220,50	222,70	228,30
Futterhafer	160,00-180,00	<b>169,60</b>	170,85	-	-	-	179,00	-	-
Körnermais	215,00-225,00	<b>220,70</b>	224,85	215,00-225,00	<b>222,50</b>	222,50	231,25	226,20	231,00
Triticale	194,00-210,00	<b>207,40</b>	210,85	190,00-205,00	<b>202,70</b>	205,80	214,15	207,10	213,30
W.-Raps food (freie Ware)	428,00-450,00	<b>443,95</b>	449,25	440,00-450,00	<b>444,40</b>	444,40	451,10	450,00	-
W.-Raps food (Ernte '11)	-	-	-	437,50-450,00	-	-	-	-	-

Quelle: LLH, Kassel u. LWK RLP, Bad Kreuznach

## Börsennotierungen für Getreide, Ölfrüchte und Körnerleguminosen



Großhandelsabgabepreise in Eur/t, o. MwSt.; überwiegend frei Fuhr/Waggon bzw. Mühle/Station bei sofortiger Lieferung;

Quelle: "Warenbörsen der angegebenen Orte"

G=Geld, B=Brief, PS=Papiersack, lo=lose

Börsen	Köln	Mannheim	Würzburg	Frankfurt	Stuttgart	Paderborn
Notierungen am:	16.06.2011	20.06.2011		16.06.2011	14.06.2011	20.06.2011
Brotweizen 11,5-12,0/220	252,00	232,00-242,00		-	265,00-268,00	242,00-244,00
A-Weizen > 13,0-13,5/250	-	250,00-260,00		-	185,00-290,00	-
E-Weizen 14,5/50-55/250-280	-	275,00-285,00		-	-	-
Futterweizen > 70 / 72 kg/hl	-	213,00-220,00		228,00-232,00	-	237,00-238,00
Brotroggen > 120 FZ	243,00	230,00-232,00		-	-	-
Braugerste, Inland	-	295,00-300,00		-	280,00-285,00	-
Futtergerste > 62 kg/hl	-	205,00-210,00		-	214,00-217,00	226,00-228,00
Qualitätshafer > 52/53 kg/hl	-	-	<b>Die nächste Notierung findet am 08. Juli 2011 statt</b>	-	-	-
Triticale (max. 10 % Auswuchs)	-	205,00-210,00		-	-	-
Mais	260,00	228,00-230,00		235,00-240,00	230,00-234,00	252,00-254,00
Raps	473,00-477,00 G	475,00-477,00		468,00-470,00	471,00-473,00	-
Milchl.futter: ESt II, 20 % RP	-	245,00-250,00		-	-	-
Milchl.futter: ESt III, 18 % RP	-	265,00-270,00		-	-	-
Ferkelstarter >13,8 MJ ME/kg, 18% RP	-	357,00-362,00		-	-	-
Schweinemastfutter 13 MJ , 16% RP	-	268,00-273,00		-	-	-
Legehennenalleinfutter: 11,4 MJ	-	337,00-342,00		-	-	-
Sojaschrot, 43-44 % RP	290,00-294,00 B	295,00-297,00		-	288,00-289,00	273,00-285,00
Rapsschrot	197,00 B	220,00-221,00		-	-	196,00
Weizenkleie	168,00 B	133,00-135,00		135,00-140,00	135,00-138,00	160,00-165,00
Roggenkleie	-	128,00-130,00		-	-	-
Melasseschnitzel	176,00	-		-	-	228,50
Wiesenheu, 1. Schnitt, kl. Ballen	-	-	-	-	-	-
Wiesenheu, 1. Schnitt, Rundballen	-	-	-	-	-	-
Weizenstroh, kleine Ballen	-	-	-	-	-	-

Die Konditionen und Paritäten der Börsen sind z. T. sehr unterschiedlich. Die Preise sind nicht unmittelbar vergleichbar.

Preistendenzen sind jedoch im zeitlichen Vergleich der jeweiligen Börsennotierungen erkennbar.

## Aktuelle Preisinfos aus Rheinland-Pfalz und Hessen



Infotelefon der LWK: 0671/793-1200

Montags 16:00 Uhr: Ringferkel, Preisempfehlung

Schlachtschweine Nordw.-Deutschland.

Dienstag 16:00 Uhr: Schlachtstättenpreise, Erzeuger-Metzger Notierungen, 1. FIGDV, Nutzkälber

Landwirtschaftskammer Rheinland-Pfalz

Burgenlandstr. 7, 55543 Bad Kreuznach

Ref. 25 Markt, 0671/793-1155

www.lwk-rlp.de

markt@lwk-rlp.de

Landesbetrieb Landwirtschaft Hessen

Kölnische Str. 48-50, 34117 Kassel

Marktinformation, 0561/7299-267

www.agrarberatung-hessen.de

marktinfo@lh.hessen.de

## Erzeugerpreise für Rinder frei Schlachtstätte



Amtliche Preisfeststellung (1.FIGDV) für Schlachtrinder, für Rheinland-Pfalz und Hessen; Preise €/kg/SG frei Schlachtstätte, ab 2010 ggf. mit **Bio-/Markenfleisch-Zuschlägen** od. mit sonst. Boni-Zahlungen; o. MwSt

Anzahl Meldungen: 5		Stück: 743		Schlachtzeitraum: 13.06.-19.06.11		
Kategorie	Handelsklasse	Stück	Preisspanne*	Ø-Preis	Kg/Stück	Ø-Preis Vorw.
Jungbullen	U 2	14	2,97-3,60	3,36	393,21	3,39
	R 2	9	3,00-3,33	3,23	364,27	3,27
	<b>R 3</b>	<b>10</b>	<b>3,20-3,28</b>	<b>3,22</b>	<b>390,28</b>	<b>3,23</b>
	O 2	12	2,50-3,07	2,78	302,30	2,80
	O 3	27	2,59-2,84	2,70	370,56	2,80
	P 2	-	-	-	-	2,30
	P 3	12	2,44-2,54	2,53	323,90	2,55
	E-P insg.	108	-	2,89	360,90	2,89
Kühe	R 3	19	2,66-2,89	2,76	350,11	2,92
	O 2	18	2,48-2,63	2,54	291,04	2,68
	<b>O 3</b>	<b>78</b>	<b>2,63-2,78</b>	<b>2,69</b>	<b>331,44</b>	<b>2,73</b>
	P 1	158	1,50-2,09	2,01	236,45	2,06
	P 2	54	2,23-2,53	2,25	256,36	2,30
	P 3	50	2,33-2,50	2,34	277,07	2,44
		E-P insg.	450	-	2,41	284,34
Färsen	R 3	14	2,60-3,28	3,06	296,51	3,16
	<b>O 3</b>	<b>12</b>	<b>2,67-3,50</b>	<b>2,82</b>	<b>279,60</b>	<b>2,67</b>
	O 4	9	2,63-2,68	2,67	312,18	2,69
	P 2	-	-	-	-	2,23
	P 3	-	-	-	-	2,24
		E-P insg.	97	-	2,84	291,27

\* gebildet aus den errechneten Mittelwerten der Meldebetriebe Quelle ADD Trier

Schlachtzeitraum: 13.06.-19.06.11		Amtliche Preisfeststellung (1.FIGDV) für Schlachtrinder im Preisgebiet							
		Baden-Württemberg				Nordrhein-Westfalen			
Kategorie	HdKl.	Preisspanne	Ø-Preis	Vorwo	Kg/Stk.	Preisspanne	Ø-Preis	Vorwo	Kg/Stk.
Jungbullen	U 3	3,31-3,38	<b>3,35</b>	3,34	427,00	3,33-3,37	<b>3,36</b>	3,36	444,10
	<b>R 3</b>	3,16-3,34	<b>3,28</b>	3,28	391,00	3,26-3,31	<b>3,30</b>	3,30	403,70
	O 3	2,98-3,07	3,04	3,07	367,00	3,04-3,12	3,10	3,12	369,70
Kühe	R 3	2,88-2,99	2,95	2,94	362,00	2,91-2,96	2,94	2,97	363,50
	<b>O 3</b>	2,68-2,84	<b>2,79</b>	2,80	322,00	2,80-2,85	<b>2,84</b>	2,86	328,80
	P 1	1,93-2,12	<b>2,02</b>	2,03	227,00	1,98-2,14	<b>2,07</b>	2,05	238,50
Färsen	R 3	3,08-3,36	3,17	3,16	306,00	3,00-3,18	3,06	3,06	302,80
	<b>O 3</b>	2,55-2,85	<b>2,75</b>	2,77	284,00	2,70-2,80	<b>2,78</b>	2,81	290,70

Quellen: für RLP und Hessen: ADD Trier; für Ba-Wü.: LLM Schwäb. Gmünd; für NRW: LEJ

## Erzeugerpreise für Nutzkälber ab Hof



1. u. 2. Qualität, zur Bullen- bzw. Kälbermast geeignet; Alter ab 14 Tage; ca. 40 bis 60 kg LG in Eur/St.; inkl. MwSt., nach allen Vermarktungsabzügen

Region	Hessen				Rheinland-Pfalz			
	13.06.-19.06.11				20.06.-26.06.11			
Woche vom:	Stk.	Spanne	Ø-Preis	Vorw.	Stk.	Spanne	Ø-Preis	Vorw.
<b>Bullenkälber</b>								
Holstein sbt.	444	89-184	140	150	371	70 - 150	121	123
Holstein rbt.	37	128-183	148	158	48	90 - 160	128	136
Kreuzungen	18	160-244	208	221	30	140 - 350	224	194
Fleckvieh	10	295-310	306	310	2	175 - 185	180	175
3. Qualität	33	29-80	45	52	10	10 - 80	44	65
<b>Mutterkälber</b>								
Holstein	5	70-111	78	82	4	20 - 80	61	94
Kreuzungen	7	145-200	157	168	20	80 - 250	151	138
3. Qualität	-	-	-	-	-	-	-	-

Quelle: LLH Kassel, LWK RLP, Bad Kreuznach

Erzeugerpreise für Fleckviehkälber; bis 100 kg LG, ab Hof, in Eur je kg LG, o. MwSt.

Zeitraum: 13.06.-19.06.11		(Veränderungen zur Vorwoche)		
Region	Bayern	Baden-Württemberg	Südbaden	
<b>Bullenkälber</b>	-	-	-	
<b>Mutterkälber</b>	-	-	-	

Quelle: LBV-BW, BBV

## Aktuelle Schlachtstättenpreise



Preise für Schlachtrinderhälften, in Eur/kg SG, frei Schlachtstätte, o. MwSt

Tierart / HdKl.	21.06.2011	Vorwoche
Jungbullen R3	3,10-3,30	3,10-3,30
Kühe O3	2,45-2,82	2,45-2,83
Färsen O3	2,45-3,10	2,45-3,10

Umfrage d. LWK RLP in Schlachtst. aus RLP

## Schlachtlämmerpreise



In Eur kg/LG, incl. 10,7 % MwSt (LG abzgl. 5 % Nüchterung)		20.06.-26.06.11
Klasse 1 jung, vollfleischig :		<b>2,20-2,40</b>
Klasse 2 jung, fleischig :		<b>1,85-2,05</b>
Klasse 3 abfallende Qualitäten:		<b>0,90-1,80</b>
<b>Tendenz: Preise leicht nachgebend</b>		
Quelle: EZG Weideland w.V., Bitburg-Meckel, Tel.: 06568/ 96 96 46		

## Lammfleisch Südwest



Amtliche Preisfeststellung (1. FIGDV) in Ba-Wü, Hessen, NRW u. RLP, in Eur/kg, ohne MwSt, für die Woche vom: **13.06.-19.06.11**

Nach Schlachtgewicht pauschal abgerechnet

	Stück	SG kg/Tier	Spanne	Ø-Preis
<b>Lämmer</b>	351	21,70	4,33-5,30	<b>4,92</b>

Quelle: LLM Schw.-Gmünd, ADD Trier, LANUV Düsseldorf, RP'en Stuttgart und Gießen

## Pferdemarkt Cloppenburg



Vom 06.06.2011; Auftrieb: 82 Pferde;

Schlachtpferdepreise in Eur / kg LG; o. MwSt

1. Qualität	<b>0,70</b>
vollfleischiges Warmblut	<b>0,50-0,65</b>
geringfleischige Pferde	<b>0,40-0,45</b>
Stückpreise/Eur 1. Reitpferde	<b>550-1.300</b>
2. Kleinpferde/Ponys/Esel	<b>100-550</b>

Marktverlauf: **flott**

Nächster Pferdemarkt: **13.07.2011**

Quelle: Stadt Cloppenburg

## Auktionstermine



Zuchtvieh		Fleischrinder	
Alsfeld:	13.07.11	Krefeld:	19.10.11
Bitburg:	04.08.11	Meschede:	03.12.11
Alsfeld:	10.08.11		
Alsfeld:	07.09.11		
Kälber		Absetzer	
Alsfeld:	11.07.11	Krefeld:	24.08.11
Biebesheim:	18.07.11	Alsfeld:	31.08.11
Bitburg:	04.08.11	Alsfeld:	21.09.11
Biebesheim:	29.08.11	Krefeld:	21.09.11
Ferkel		Zuchtschweine	
Limburg:	20.07.11		
Schafe			
Neuwied:	20.08.11		

## Erzeugerpreise für Schlachtschweine frei Schlachtstätte



Ämtliche Preisfeststellung (1. FIGDV), nach Handelsklassen und SG (bei E-P 80-110 kg SG), ohne MwSt.

Zeitraum:	13.06.-19.06.11	M	E	U	E-P	E-P Vorw.
<b>Baden-Württemberg</b> (30 Betriebe, 50.524 Stück)						
gewogener Ø-Preis (Eur/kg)	0,97-1,19	1,55-1,82	1,35-1,56	-	-	-
Muskelfleisch-Anteil in Prozent	1,08	1,58	1,44	1,56	1,51	1,51
	-	59,60	53,20	58,50	58,80	58,80
<b>Rheinland-Pfalz</b> (9 Betriebe, 16.216 Stück)						
gewogener Ø-Preis (Eur/kg)	1,05-1,20	1,55-1,70	1,33-1,50	-	-	-
Klassen-Anteil in Prozent	1,09	1,60	1,48	1,56	1,51	1,51
Muskelfleisch-Anteil in Prozent	0,42	71,19	24,03	-	-	-
	-	58,38	53,09	-	-	-
<b>Nordrhein-Westfalen (Süd)</b> (25 Betriebe, 319.126 Stück)						
gewogener Ø-Preis (Eur/kg)	1,16-1,21	1,55-1,60	1,40-1,48	-	-	-
Muskelfleisch-Anteil in Prozent	1,20	1,57	1,43	1,54	1,51	1,51
	-	59,00	53,20	57,90	58,00	58,00
<b>Hessen</b> (10 Betriebe, 3.003 Stück)						
gewogener Ø-Preis (Eur/kg)	1,06-1,16	1,54-1,64	1,30-1,51	-	-	-
Klassen-Anteil in Prozent	1,14	1,61	1,47	1,57	1,53	1,53
Muskelfleisch-Anteil in Prozent	1,83	77,66	13,95	93,24	95,06	95,06
	-	59,43	53,17	58,48	58,53	58,53
<b>Thüringen</b> (6 Betriebe, 23.279 Stück)						
gewogener Ø-Preis (Eur/kg)	1,14-1,28	1,56-1,60	1,46-1,50	-	-	-
Muskelfleisch-Anteil in Prozent	1,17	1,58	1,48	1,54	1,50	1,50
	-	58,30	53,10	56,50	56,60	56,60

Quellen: für RLP: ADD Trier; für Hessen: RP Gießen, für sonstige: zuständige Stellen d. Länder

## Aktuelle Schlachtstättenpreise



Basis-Preis f. Schlachtschweine, 56 % MFA (in Eur/kg/SG), frei Schlachtstätte

1. Umfrage in Schlachtstätten aus RLP vom: **21.06.2011**  
Spanne: **1,54-1,56** Vorw.: **1,56-1,58**

2. Umfrage LLH bei Kurhessischen Genossenschaften vom: **20.06.2011**  
Spanne: **1,53-1,56** Vorw.: **1,53-1,56**

**ISN Notierung**

10.06.-16.06.11	ISN: 1,56-1,58	Median: 1,57
17.06.2010	ISW: 1,56-1,56	Median: 1,56

Quelle: ISN Tel.: 09 00 / 19 00 929

## VEZG Vereinigungspreis



Schlachtschweine mit 56 % MFA, VEZG-AutoFOM-Referenzmaske, frei Schlachtstätte, o. MwSt.

**Wochenpreis vom 17.06.11 (17.06. bis 23.06.11)**

**AutoFOM-Preisfaktor:** 1,56 Eur / Indexpunkt  
Preisspanne: **1,56 - 1,56** (Vw.: 1,56)

**FOM-Basispreis:** 1,56 Eur/kg SG (Vw.: 1,56)  
Vermarktungsmenge: 235.500 (z. Vw.: + 6.600)

M-Schlachtsauenpreis, frei Schlachtst. 3-5 St.: **1,16**  
Preisspanne: **1,15 - 1,18** Eur/kg SG

M-Schlachtsauenpreis, Ab Hof: **1,04**  
Preisspanne: **1,03 - 1,06** Eur/kg SG

Quelle: LWK Nieders. Tel: 09001/190-244, 69 ct/M.

## Ferkelpreise Rheinland-Pfalz / Saarland



1. **Basispreise ab Hof** (o. MwSt.) für Standard-Qualitätsferkel der EZ-Ringe; Ø-Gruppen-Größe: Ringf.: 30 Stk., Aufzuchtferkel: 200 Ferkel/Partie; z.T. als Poolpreis; ohne Abzüge für Klein- u. Zuschläge für Großgruppen; ohne Kosten für Transport u. Impfungen; mit Qualitätszuschlag "Aufzuchtstall" für den Zeitraum vom: **20.06.-26.06.11**

Die Zu- u. Abschläge für abweichende Mengen u. Qualitäten bei R-Ferkeln sind frei vereinbar!

Basis	kg	Grundpreis bzw. Spanne (Eur/St.)	± Preisveränderung zur Vorw. (Eur/St.)	Zu-/Abschläge (Eur/kg) für Mehrgewicht	Mindergew.
Qualitätsringferkel (R)	25	<b>41,00</b>	<b>± 0,00</b>	bis 30 kg 1,30	1,00
Aufzuchtferkel (A)	8	26,74 — 27,20	- 0,80 — ± 0,00	0,50-1,00	0,50-1,00
	30	46,75 — 48,70	- 1,10 — ± 0,00	0,50-0,70	0,70-1,00

2. **Verkaufspreismeldungen der Erzeugerringe aus der Vorwoche, vom 13.06.-19.06.11**

Basis (kg)	Anzahl Ferkel	Preis/Ferkel (Eur/St.) Spanne	Ø-Preis	± Preisveränderung zur Vorw. (Eur/St.)	Zu-/Abschläge (Eur/kg) für Mehrgew.	Mindergew.
(R) 25	2.152	41,00-47,00	43,51	+ 0,33	bis 1,30	bis 1,00
(A) 8	2.190	27,20-27,54	27,28	+ 0,03	0,50-1,00	0,50-1,00
(A) 30	3.584	47,85-48,75	48,60	+ 0,23	0,50-0,70	0,70-1,00

Zuschläge: Bei Kleingruppen (Ringferkel), bis 60 Ferkel/Partie, wurden teils Abzüge bis 2,00 Eur/Tier, bei Großgruppen, ab 100 bzw. 160 Tiere, Zuschläge von bis zu 4,00 Eur/Tier, vor MwSt., berechnet.

Herkünfte: Zwei-/Dreirassenkreuzungen, Hybriden, Systemferkel Quelle: LWK RLP, KH

## Ferkelpreise aus Nordwestdeutschland



Ab-Hof-Preise für Qualitäts-Ferkel, ohne MwSt, ohne Aufschlag für Topgenetik u. evtl. Impfungen

Zeitraum	Erzeugungsregion		
	Rheinland	NRW u. Niedersachsen	Niedersachsen
13.06.-19.06.11			
Datenquelle*:	EZG'en Rheinl.	LWK NRW + Nieders.	LWK Nieders.
Basisgewicht / Partengröße	25 kg / 100-170 Stk.	25 kg / 200 Stk.	8 kg / 200 Stk.
eingekaufte Menge in St.	24.694	172.520	21.399
Ø-Preis in Eur / St.	<b>45,00</b>	<b>42,00</b>	27,20
Veränderung z. Vorwoche	-	± 0,00	± 0,00
Preisspanne Eur / St.	45,00 - 45,00	39,80 - 46,50	24,50 - 29,50
Akt Trend z. VW Eur/St.	± 0,00	± 0,00	-

\*VHB: Genossenschaftl. u. priv. Handelsbetriebe; EZG = Erzeugergemeinschaft für Ferkel. Die notierten Preise für Ring- bzw. Qualitätsferkel sind Grundpreise einschl. Mitgliedsbeitrag und beziehen sich auf die o.a. Verkaufgruppen. Der Ø-Preis wird als Median ermittelt. Für kleinere Partien werden in der Regel Preisabzüge, für größere Partien Preiszuschläge gewährt. Gewichtsabweichungen zur Basis werden i.d.R. mit 0,75 bis 1,00 Eur/kg verrechnet. Für individuelle Impfprogramme werden zusätzliche Preisaufschläge vergütet.

Quellen: Landwirtschaftskammern Nordrhein-Westfalen und Niedersachsen

## Ab Hof Preise für Schweine



RLP-Erzeuger-Metzger-Direktverk.; **Metzgerqualität** (Ø ca. 58-60% MFA; in Eur/kg, o.MwSt)

Schlachtzeitraum vom	13.06.-19.06.11
Gemeldete Tiere: 640 Preis / kg LG:	1,38
umg. auf SG (79 % Ausschl.):	1,75
Empfehlung der EZG'en aus RLP f.d. Woche vom	<b>20.06.-26.06.11</b>
	1,42 kg LG
Quelle: LWK RLP, Bad Kreuznach	1,79 kg SG

## Ferkelpreise Hessen



Ab-Hof-Preise für Standard-Qualitätsferkel (**Basis: 28kg**), Eur/Tier, o. MwSt., o. Aufschläge für Impfungen und Direktgeschäfte, inkl. aller Qualitätszuschläge, nach Abzug aller Vermarktungskosten

Zeitraum:	<b>13.06.-19.06.11</b>	
Anzahl: 8.422	Preisspanne	Ø-Preis (Vorw.)
<b>Grundpreis</b> <sup>1)</sup>	37,00-42,00	<b>38,26</b> (37,77)
<b>50er Gruppe</b> <sup>2)</sup>	43,30-49,00	<b>46,24</b> (46,19)
<b>100er Gruppe</b> <sup>2)</sup>	45,60-51,30	<b>47,95</b> (48,04)
Zuschlag bis 30 kg LG	1,00-1,30	
Zuschlag > 30 kg LG	0,40-0,51	

<sup>1)</sup> Ferkel o. Zu-/Abschläge, u.a. für Mengen

<sup>2)</sup> mit einheitl. Genetik u. Gewicht Quelle: LLH

## Ferkel Baden-Württemberg



Region	Erzielte Ø-Preise der Vorwoche 1)	Notierung
Hohenlohe und Oberschwaben	in Eur / St. Spanne	<b>20.06.2011</b> Tendenz Folgewoche
<b>100 Gruppe 2)</b>	34,00-40,00	<b>37,70</b> ± 0,00

1) gew. Ø-Preise, 25kg-Ferkel, ohne Mykoplasmenimpfung und ohne MwSt

2) Ferkel-Gruppe ca. 100 Tiere, einheitlicher Genetik und Gewicht, mit QS-Status, frei Vermarkter

Mehrgewicht: + 1,00 EUR/kg

LLM Schwäbisch-Gmünd, Info: 0900/1810800

## Futtermittel



Abgabepreise des Handels an die Landwirtschaft, in Eur/t, frei Hof/Silo (lose, ab 3 t), bzw. ab Lager (gesackt), ohne MwSt., Spannenpreise. \* = Einzelmeldung

Erfassungsdatum:	13.06.2011	x = lose (> 3 t)		o = gesackt	
		RLP/Saarl.		Hessen	
MAT, ohne Magermilchpulveranteil	o	1.460,00-1.780,00	1.374,00-1.725,00		
MAT, Magermilchpulverant. > 35 %	o	1.947,60-2.557,50	1.860,00-2.056,00		
Ergänzfutter für Aufzuchtälkälber, 18% RP	x	301,00-352,00	270,00-375,00		
Milchleistungsfutter 14/15 - III	x	245,00-267,50	235,50-267,00		
Milchleistungsfutter 18 - III	x	230,00-270,00	234,50-269,00		
Ferkelaufzucht, 13,2-13,6 MJ/kg	x	295,00-389,00	340,00-407,50		
Sauenfutter, 13,0 MJ/kg	x	270,00-349,00	294,00-355,00		
Schweinemastfutter					
Vormast, 1,0-1,15% Lysin, >13,2MJ/kg	x	260,00-325,00	280,00-332,50		
Endmast, 0,9-1,0% Lysin, >12,6MJ/kg	x	232,00-310,00	269,00-314,00		
Ergänzungsfutter Mastschw., 12,6 MJ/kg;	x	330,00-398,00	321,00-393,00		
28% Rohprotein	o	0,00-0,00	-		
Legehennenalleinfutter, 11,4 MJ/kg,	x	300,00-350,00	315,00-360,00		
0,38 % Methionin	o	464,00-626,00	-		
Broileralleinfutter, 13,4 MJ/kg	x	330,00-340,00	353,00-393,00		
Putenalleinfutter, Phase 6, 11,5 MJ/kg	x	305,00-320,00	-		
Sojaschrot, 43-44% Rohprotein	x	320,00-337,50	311,00-339,00		
	o	420,00-596,00	-		
Rapsschrot, ca. 34 % Rohprotein	x	229,00-251,00	226,00-251,00		
Weizenkleie (Normtyp)	o	200,00-200,00	-		
Melasseschnitzel, gepresst	x	260,00-280,00	-		
Alleinfutter f. Mastschafflämmer	o	408,00-523,00	-		
Ergänzungsfutter für Zuchtschafe	x	250,00-313,00	-		
<b>Raufutter</b>					
Einkaufspreise des Handels, ab Hof, in Eur/t, o.MwSt.					
Heu, kleine HD-Ballen, 1. Schnitt		145,00-195,00	144,00-180,00		
Heu, Rundballen, 1. Schnitt		120,00-170,00	110,00-190,00		
Heu, Quaderballen, 1. Schnitt		130,00-180,00	120,00-190,00		
Stroh, kleine HD-Ballen		115,00-120,00	120,00-125,00		
Stroh, Rundballen		95,00-115,00	100,00-125,00		
Stroh, Quaderballen		100,00-120,00	100,00-125,00		

Quelle: Landwirtschaftskammer RLP und LLH Kassel

## Eierpreise



Erzeugerpreise für Güteklasse A, lose, in Cent / St.					Eiernotierung Südwest vom 21. Juni 2011		
Rheinland - Pfalz vom: 13.06.-19.06.11			Hessen vom: 13.06.-19.06.11		Großhandelsabgabepreise an den LEH, ohne MwSt und ohne KVP, Eur/100 Stück		
Gew.-Kl.	Spanne	Ø-Preis	Spanne	Ø-Preis	Bodenhaltung		
aus Käfighaltung, an Handel u. Großverbraucher, frei Empf., von 1 bis 15 Kisten à 360 Stück, o. MwSt.					Gewichts	Eur/100 St.	Eur/100 St.
XL	11,25-16,00	12,53	-	13,70	klasse	21.06.11	07.06.11
L	6,83-11,50	8,09	-	8,40	XL	14,00	14,00
M	6,10-10,50	7,29	-	8,15	L	9,00	9,00
S	-	4,65	-	-	M	7,50	7,50
aus Bodenhaltung, an Handel- u. Großverbraucher o. MwSt.					S	4,00	4,00
XL	14,55-17,90	15,31	12,50-19,00	15,82	Tendenz:	stetig	ruhig
L	9,70-15,00	11,85	6,70-17,50	12,40	Freilandhaltung		
M	8,80-13,00	10,52	6,50-15,50	11,08	Gewichts	Eur/100 St.	Eur/100 St.
S	7,90-12,00	8,08	2,25-10,00	6,11	klasse	21.06.11	07.06.11
aus Bodenhaltung, an Endverbraucher, lose, inkl. MwSt.					XL	16,00	16,00
XL	19,00-27,00	23,00	16,00-24,00	20,47	L	10,00	10,00
L	17,00-23,00	20,00	15,00-22,00	18,38	M	9,50	8,50
M	13,00-20,00	17,00	13,00-20,00	16,56	S	4,00	4,00
S	10,00-15,00	13,00	9,00-15,00	12,30	Tendenz:	stetig	ruhig

Quelle: Landwirtschaftskammer RLP; LLH Kassel

Quelle: Warenbörsen Stuttgart / Mannheim

## Sauen/Ferkel Südhessen



Ring-Preis im Erzeuger-Direktgeschäft in Ableitung vom Schlachtschweinepreis in Eur ohne MwSt

Zeitraum: 27.06.-03.07.11	
<b>Ferkel</b>	
Basis 25 kg, geimpft gg. Mykoplasmen, mit einheitl. Genetik u. Gewicht, Verkauf ab Hof, ohne Zuschläge für Mengen	52,65
Mehrgewichtszuschlag 25-33 Eur/kg LG	1,30
Mehrgewichtszuschlag > 33 Eur/kg LG	0,50
<b>Jungsauen</b>	
Basis mind. 95 kg LG u. 180 Lebenstage, Nettoendpreis ab Hof	270,60

Quelle: Schweine-Kontrollring Südhessen, LLH

## Ferkel Rhön-Vogelsberg



Ab-Hof-Preis, o. MwSt, der EZG Rhön-Vogelsberg für den Zeitraum: 20.06.-26.06.11

Basis 28 kg-Ferkel, Eur/St	50,00
Mehrgewicht (28-30) Eur/kg LG	1,28
Mehrgewicht, >30 kg:	kein Zuschlag

Quelle: EZG Qualitätsfleisch Rhön-Vogelsberg

## Hybrid-Jungsauen



Basispreis: 5-10 Tiere/Lieferung; frei Hof, ab 90 kg LG, kg LG (o. MwSt.); Zeitraum: 13.06.-19.06.11

Spanne: 282,50-341,00 E/Tier Median: 317,00

Jungsauenpreise: ohne Zu-/Abschläge bei abweichender Gruppengröße, Paritäten oder div. Boni-Mali-Regel.

Quelle: JSR, BHZP-RLP/Hessen, PIC, TOPIGS Hülsenberger Zuchtschweine

## Warenterminbörsen



Eurex, Schluss-Kurse 20.06.2011

Schlachtschw.-Kontrakte; 8.000 ± 500 kg SG;

Cash-Settlement-Abrechn. nach "Eurex Hog Index", 56 % ± 3 % MFA, 85-100 kg, SG/Tier

Liefermonat	Umsatz	Eur/kg	Vorwoche
Jun 11	0	1,568	1,568
Jul 11	0	1,570	1,600
Aug 11	0	1,630	1,664
Sep 11	0	1,602	1,618
Okt 11	0	1,575	1,569
Nov 11	0	1,554	1,554
Dez 11	0	1,531	1,531
Jan 12	0	1,425	1,425

Eurex, Schluss-Kurse 20.06.2011

Ferkel-Kontrakte; 100 St./25 kg LG; Cash-Settle-

Abrechnung auf Basis des "Eurex Piglet Index"

Liefermonat	Umsatz	Eur/St.	Vorwoche
Jun 11	0	41,50	41,50
Jul 11	0	41,50	41,50
Aug 11	0	40,30	40,30
Sep 11	0	40,30	40,30
Okt 11	0	41,50	41,50
Nov 11	0	44,50	44,50
Dez 11	0	46,50	46,50
Jan 12	0	45,50	45,50

Quelle: Eurex Frankfurt

## Großmarkt-/ Verbraucher-/ Erzeugerpreise für Obst und Gemüse



	Großmarkt-Preise		Ökologische Erzeugung in Hessen			
	BLE - gewogene Ø-Preise, div. Großmärkte *) , ohne MwSt		Erzeuger an LEH Ø-Preise ohne MwSt		Großhandel an LEH Ø-Preise ohne MwSt	
	13.06.-19.06.11		21.06.2011		21.06.2011	
	akt. Woche	Vorw.	akt. Woche	Vorw.	akt. Woche	Vorw.
<b>OBST</b>						
<b>Äpfel (kg) 70-80mm</b>						
Boskoop	-	-	-	-	-	-
Elstar	0,95	0,96	-	-	-	-
Jonagold	0,83	0,84	-	1,85	-	1,80
Erdbeeren (kg)	2,10	2,89	-	5,57	-	5,27
<b>SPARGEL (kg)</b>						
Spargel weiß I 16 +	6,38	6,06	-	6,00	-	6,50
Spargel weiß 12 +	-	-	-	-	-	5,70
Grünspargel 12 +	6,76	6,19	-	6,00	-	6,48
Spargel violett	4,85	4,95	-	5,75	-	5,63
<b>GEMÜSE U. SALAT</b>						
Bataviasalat (Stk)	-	-	-	0,77	-	0,77
Chicoree (kg)	-	-	-	4,33	-	4,23
Eichblattsalat (Stk)	-	-	-	0,70	-	0,71
Eisbergsalat (Stk)	0,42	0,42	-	0,74	-	0,76
Endivien (Stk)	0,55	0,51	-	-	-	-
Feldsalat gew. (kg)	-	-	-	-	-	-
Kopfsalat (Stk)	0,30	0,29	-	0,74	-	0,71
Mangold	-	-	-	2,63	-	2,68
Postelein (kg)	-	-	-	-	-	-
Radicchio (kg)	-	-	-	4,35	-	4,08
Spinat gew. (kg)	-	-	-	2,85	-	2,77
Auberginen (kg)	1,43	-	-	-	-	2,99
Kürbis Hokkaido (kg)	-	-	-	1,88	-	1,95
Blumenkohl (Stk)	0,91	0,97	-	1,70	-	1,38
Broccoli (kg)	-	-	-	2,78	-	2,74
Chinakohl (kg)	-	-	-	1,93	-	2,05
Rotkohl (kg)	-	-	-	1,93	-	2,43
Spitzkohl (kg)	-	-	-	1,67	-	1,75
Weißkohl (kg)	-	-	-	1,55	-	1,74
Wirsing (kg)	-	-	-	1,35	-	-
Schlangengurken (Stk)	0,92	0,63	-	1,08	-	1,05
Möhren gew. (kg)	0,65	0,60	-	1,48	-	1,60
Rispen Tomaten (kg)	1,53	1,56	-	2,08	-	2,34
Gemüsepaprika (kg)	1,87	1,78	-	3,78	-	4,01
Topinambur (kg)	-	-	-	2,20	-	2,20
Lauch (kg)	1,23	1,16	-	3,95	-	3,95
Speisefrüherkartoffeln (kg)	0,44-0,64	0,56-0,64	-	0,79	-	-

\*) Handelskasse I; Frankfurt, München, Köln, Berlin, Hamburg

Quelle: LWK RLP, BLE, LLH Kassel

## Ökoprodukte ab Hof



Ökologische Erzeugung in Hessen		
Ab Hof-Preise inkl. MwSt		
Produkte	von - bis	Ø
Bataviasalat (Stk)	0,99-1,39	1,15
Lollo rosso (Stk)	0,85-1,39	1,11
Eichblattsalat (Stk)	0,85-1,39	1,15
Eisbergsalat (Stk)	1,19-1,39	1,29
Lollo bionda (Stk)	0,85-1,39	1,11
Kopfsalat (Stk)	0,85-1,39	1,12
Mangold (kg)	3,50-5,45	4,52
Rucola (kg)	14,00-19,20	16,72
Stielmus (kg)	-	4,00
Spinat gew. (kg)	3,99-4,95	4,58
Spargel grün 12 mm +	9,00-12,90	10,71
Auberginen (kg)	-	2,50
Zucchini grün (kg)	2,45-3,69	3,25
Paprika gelb (kg)	-	6,39
Broccoli (kg)	2,60-5,49	4,64
Schlangengurken (Stk)	-	2,80
Kürbis Hokkaido (kg)	-	3,69
Tomaten (kg)	1,95-5,69	4,19
Grüne-Soße-Kräuter (Bd)	-	3,99
Blumenkohl (Stk)	2,60-4,19	3,40
Rettich weiß (kg)	-	2,60
Radieschen (Bd)	1,35-1,55	1,44
Möhren gew. (Bd)	-	2,89
Weißkohl (kg)	2,15-2,60	2,35
Wirsing (kg)	1,99-3,99	2,76
Küchenkräuter (Topf)	1,50-1,75	1,63
Petersilie kraus (Bd)	0,99-1,39	1,24
Schnittlauch (Bd)	1,20-1,69	1,41
Kresse (Schale)	0,90-0,95	0,93
Fenchel (kg)	3,49-5,09	4,38
Zwiebel (Bd)	1,49-2,09	1,66
Kohlrabi (Stk)	1,10-1,40	1,31
Rote Beete (kg)	2,35-2,49	2,42
Knoblauch (kg)	11,35-11,90	11,63
Porree (kg)	2,50-3,40	2,95

Quelle: LLH Kassel

## Wareterminbörse



Eurex Frankfurt			
Liefermonat	Umsatz	Euro/t	Vorw.
<b>Schlussnot. London Potato Future 20.06.2011</b>			
<b>Futures</b> , Menge: 25 t, frei handelbare Ware, versch. Qualitäten für britischen Markt. (Cash-Settlement-Abrechnung auf Basis "Eurex London Potato-Index")			
Apr 12	0	200,00	200,00
<b>Schlussnot. für Veredelungs-</b>			
<b>kartoffeln</b> , Menge: 25 t, u. a.: Bintje, Asterix, max 65 Knollen/10 kg (Cash-Settlement-Abrechnung auf Basis "Eurex EU-Process Potato-Index")			
Nov 11	0	102,00	106,00
Apr 12	125	133,00	136,00
Jun 12	0	162,00	166,00

Quelle: Eurex Frankfurt

## Speisekartoffeln



21.06.2011		RLP-Nord	RLP-Süd	Hessen
<b>Erzeugerpreise, Eur/dt, ohne MwSt. lose, frei Rampe, vor Abzug Sortierkosten</b>	1	-	38,00	37,00-44,50
	2	-	36,00	34,00-40,00
<b>Direktabsatz Erzeuger-Verbraucher</b>	1	-	-	-
Eur/dt, inkl. MwSt., in 10 + 12,5 kg Säcken	2	-	72,00-80,00	-
<b>Direktabsatz Erzeuger-Verbraucher</b>	1	80,00-120,00	90,00-120,00	-
Eur/dt, inkl. MwSt., in 2 bis 5 kg Säcken	2	80,00-110,00	80,00-120,00	-
<b>Großhandelsabgabepreise</b>				
Eur/dt, ohne MwSt., mit Sack,	1	56,00-64,00	-	-
Mindestabgabe eine Palette	2	52,00-60,00	-	-
<b>Kleinverkaufspreise LEH, Discounter</b>	1	75,00	-	-
Eur/dt, inkl. MwSt. in 2 bis 5 kg-Netzen	2	66,00-75,00	-	-

1 = festkochende Sorten, 2 = vorw. festkochende Sorten

Quelle: LWK RLP; LLH Kassel

gültig vom 22.06.11 bis 29.06.11