



## Aktuelles Markttelegramm



### Tierische Erzeugnisse

Schlachtrinder	Das Erzeugerangebot am Schlachtrindermarkt bleibt, trotz regional entspannter Wetterverhältnisse, umfangreich. Fleischabsatz im Inland fortgesetzt schleppend, lediglich Jungbullen über Export nach Südeuropa etwas lebhafter. Erzeugerpreise nur knapp behauptend.
Schlachtschweine	Die Absatzlage am Schlachtschweinmarkt bleibt stabil und das nicht zu umfangreiche Erzeugerangebot lässt sich problemlos platzieren, Auszahlungspreise stabil.
Ferkel	Angebot und Nachfrage stehen auf regionaler Ebene ausgeglichen gegenüber, überregional wird zum Teil von einem eher schleppendem Absatz berichtet. In Folge der stabilen Lage am Schlachtschweinmarkt behaupten sich die Preise auf bisherigem Preisniveau.
Nutzkälber	Einstallbereitschaft und Nachfrage der Bullen- und Kälbermast flaut weiter ab, während das Erzeugerangebot eher zunimmt. In der Folge setzt sich der Preisdruck aus der Vorwoche fort, auch schwächere Kreuzungsriese aus der Fleischzucht mit Abschlägen; schwere Tiere bleiben jedoch auf hohem Niveau preisstabil.
Eier/Geflügel	Der Absatz am Eiermarkt hat sich traditionell über die Pfingsttage belebt und das gut ausreichende Erzeugerangebot lässt sich weiterhin problemlos platzieren; Erzeugerpreise gut behauptend. Geflügel im Rahmen der Grillsaison weiter rege gefragt und fest bewertet.

### Pflanzliche Erzeugnisse und Futtermittel

Getreide und Ölsaaten	Die Erzeugerpreise am regionalen Getreidemarkt sind bei schwachen Vorgaben der Terminmärkte und fehlender Nachfrage, vor allem der Mühlenindustrie, auf Richtungssuche. Während Brotgetreide und Raps schwächer bewertet werden, bleibt Futtergetreide aufgrund des Bedarfs der Mischfutterindustrie in Westfalen und Süddoldenburg gefragt und preisstabil. Das Geschäft mit alternativer Ware ist jedoch so gut wie abgeschlossen, der Fokus richtet sich, nach regional umfangreichen Niederschlägen etwas entspannter, auf die neue Ernte.
Futtermittel	Die Preise für Mischfuttermittel haben sich im Bereich Rinder- und Schweinefutter über die günstigeren Proteinkomponenten etwas verbilligt, Geflügelfutter tendiert stabil. Sojaschrot nach Terminmarktangaben auf herabgesetzter Basis stabilisiert, Rapsschrot folgt den volatilen Rapsnotierungen mit zuletzt schwächerer Tendenz. Der Umsatz am regionalen Futtermittelmarkt wird als fortgesetzt schwach bewertet, auch das Kontraktgeschäft auf spätere Termine findet kaum Beachtung. Nach dem ersten Schnitt im Raufutterbereich wird von drastisch reduzierten Ertragsmengen ausgegangen mit erheblichen Preissteigerungen über die ganze Angebotspalette; Preise jedoch aktuell nur schwer greifbar.
Kartoffeln	Nachfrage bleibt unverändert verhalten. Lagerkartoffeln nicht mehr präsent. Reifegeforderte Pfälzer Kartoffeln im LEH und bei Discountern mit einem insgesamt niedrigerem Preisniveau gegenüber dem Vorjahr auf Grund eines durch Importware noch gesättigten Marktes. Aber zunehmendes Kaufinteresse an heimischer Ware von Woche zu Woche erwartet. Erträge auf Beregnungsflächen bleiben auch nach Niederschlägen schwankend und insbesondere im Norden meist nur mäßig. Preise wiederum leicht nachgebend.

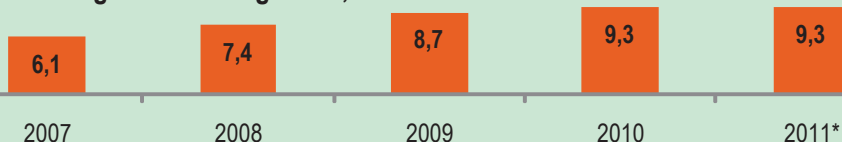
Quelle: LWK RLP, Agrarzeitung

## Aktuelle Marktgrafik

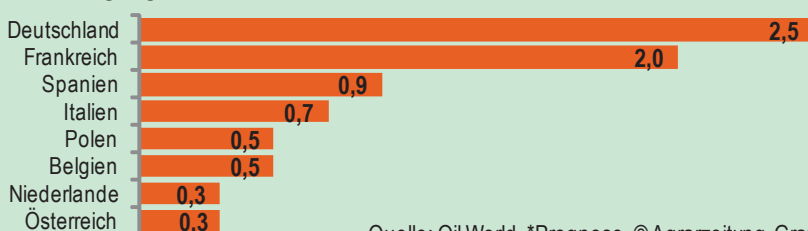


### Biodiesel in der EU

#### Herstellung in der EU insgesamt, in Mio. Tonnen

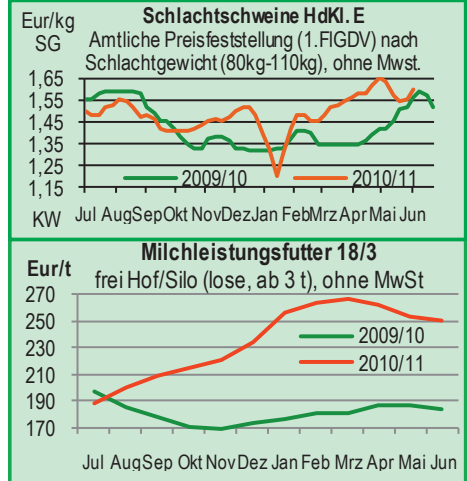


#### EU-Erzeugung 2011\* nach Ländern, in Mio. Tonnen



Quelle: Oil World, \*Prognose, ©Agrarzeitung, Grafik: LWK RLP

## Blick in den Markt



## Wareterminbörsen



Euronext Paris			
Liefermon.	Umsatz	Euro/t	Vorwoche
<b>Schlussnotierungen für Exportweizen 13.06.2011</b>			
Menge: 50 t; 76 kg/hl, intervent.-fähig; L.-ort Rouen			
Aug 11	0	216,00	222,75
Nov 11	26.403	218,75	225,50
Jan 12	1.990	220,75	226,75
Mar 12	1.945	222,00	228,25
<b>Schlussnotierungen für Raps 13.06.2011</b>			
Menge: 50 t; diverse Lieferorte in Deutschl./Frankr.			
Aug 11	1.432	459,00	460,75
Nov 11	2.968	451,75	453,00
Feb 12	812	452,00	448,75
Aug 12	434	414,00	414,50
<b>Schlussnotierungen für Mais 13.06.2011</b>			
Menge: 50 t; 15% H <sub>2</sub> O, 4% Bruchkör./Lief. Atlantic			
Aug 11	367	242,00	242,25
Nov 11	851	210,75	214,25
Jan 12	143	212,75	215,25
Jun 12	0	217,50	220,00
<b>Schlussnotierungen für Braugerste 13.06.2011</b>			
Menge: 50t, 14,5% H <sub>2</sub> O, 11,5% Prot, 95% Keimf.			
Aug 11	0	250,00	258,25
Nov 11	65	287,00	299,50
Jan 12	0	295,00	306,25
May 12	0	298,75	305,00
<b>Cbot Chicago</b>			
<b>Schlussnotierungen für Weizen 13.06.2011</b>			
Menge: 5000 US.bsh. (~136 t), Nr.2 Soft Red Winter			
JLY 11	55.453	186,40	183,70
Sep 11	33.200	194,20	195,50
DEC 11	18.809	204,50	209,60
<b>Schlussnotierungen für Sojaschrot 13.06.2011</b>			
Menge: 100 Short Tons. (~91 t), 48% Protein			
JLY 11	52.034	273,40	275,60
AUG 11	14.335	271,90	273,30
SEP 11	6.563	271,00	271,90

Quelle: Euronext, CBoT

## Erzeugerpreise für Getreide, Ölfrüchte und Körnerleguminosen



Basispreise des Agrarhandels, frei Ernter, für Standardqualität, in Eur/t, ohne MwSt.							Streckengeschäfte		
Erfassungsdatum:	Hessen			Rheinland-Pfalz			Hessen	RLP	
* Einzelmeldung	Spanne	Landes-Ø	Vorwoche	Spanne	Landes-Ø	Vorwoche	Ab-H of Ø	Ab-H of Ø	Franko Ø
Eliteweizen 14,0-14,5/50-55/250-280	250,00-275,00	<b>265,00</b>	267,15	-	-	270,00	271,65	-	-
Qualitätsweizen (A) 13,5/40/250	230,00-255,00	<b>245,55</b>	252,20	245,00-250,00	<b>249,10</b>	250,30	251,45	253,30	259,50
Brotweizen (B) 11,5-12,0/220	220,00-245,00	<b>235,15</b>	242,20	230,00-240,00	<b>237,60</b>	240,30	242,00	242,60	248,30
Mahl- bzw. Brotroggen, FZ>120	200,00-220,00	<b>213,45</b>	214,60	205,00-215,00	<b>208,30</b>	212,70	223,00	213,70	217,70
Futterroggen	-	-	-	195,00-202,50	<b>201,10</b>	204,10	-	205,00	208,00
Sommerbraugerste (freie Ware)	230,00-275,00	<b>253,35</b>	245,20	255,00-280,00	<b>267,60</b>	276,50	260,00	273,80	277,00
Sommerbraugerste (Ernte '11)	-	-	-	280,00-300,00	-	-	-	-	-
Futtergerste >62 kg/hl	185,00-205,00	<b>195,70</b>	195,70	190,00-205,00	<b>198,10</b>	195,20	202,50	202,80	206,00
Futterweizen	200,00-220,00	<b>214,35</b>	217,00	210,00-225,00	<b>220,30</b>	220,10	221,90	225,10	231,00
Futterhafer	160,00-180,00	<b>170,85</b>	168,55	-	-	-	181,25	-	-
Körnermais	215,00-230,00	<b>224,85</b>	223,30	215,00-225,00	<b>222,50</b>	215,30	231,65	226,20	231,00
Triticale	200,00-215,00	<b>210,85</b>	211,30	195,00-215,00	<b>205,80</b>	208,10	215,50	211,10	216,00
W.-Raps food (freie Ware)	440,00-455,00	<b>449,25</b>	453,85	440,00-450,00	<b>444,40</b>	456,10	458,55	452,30	-
W.-Raps food (Ernte '11)	-	-	-	440,00-455,00	-	-	-	-	-

Quelle: LLH, Kassel u. LWK RLP, Bad Kreuznach

## Börsennotierungen für Getreide, Ölfrüchte und Körnerleguminosen



Großhandelsabgabepreise in Eur/t, o. MwSt.; überwiegend frei Fuhr/Waggon bzw. Mühle/Station bei sofortiger Lieferung;

Quelle: "Warenbörsen der angegebenen Orte"

G=Geld, B=Brief, PS=Papiersack, lo=lose

Börsen	Köln	Mannheim	Würzburg	Frankfurt	Stuttgart	Paderborn
Notierungen am:	09.06.2011	06.06.2011	27.05.2011	09.06.2011	14.06.2011	30.05.2011
Brotweizen 11,5-12,0/220	260,00	255,00-259,00	245,00-250,00	260,00-265,00	265,00-268,00	258,00-260,00
A-Weizen > 13,0-13,5/250	-	273,00-277,00	260,00	270,00-275,00	185,00-290,00	-
E-Weizen 14,5/50-55/250-280	-	290,00-295,00	290,00-295,00	-	-	-
Futterweizen > 70 / 72 kg/hl	-	233,00-238,00	220,00-225,00	235,00-240,00	-	250,00-254,00
Brotroggen > 120 FZ	235,00	230,00-235,00	240,00-245,00	225,00-230,00	-	233,00-235,00
Braugerste, Inland	-	292,00-297,00	-	-	280,00-285,00	-
Futtergerste > 62 kg/hl	-	208,00-212,00	215,00-220,00	200,00-205,00	214,00-217,00	233,00-235,00
Qualitätshafer > 52/53 kg/hl	-	-	-	-	-	-
Triticale (max. 10 % Auswuchs)	-	225,00-230,00	215,00	-	-	243,00-245,00
Mais	-	240,00-245,00	245,00-250,00	240,00-245,00	230,00-234,00	255,00-257,00
Raps	484,00 G	492,00-494,00	495,00-496,00	475,00-480,00	471,00-473,00	500,00-502,00
Milchl.futter: ESt II, 20 % RP	-	245,00-250,00	-	-	-	-
Milchl.futter: ESt III, 18 % RP	-	265,00-270,00	-	-	-	-
Ferkelstarter >13,8 MJ ME/kg, 18% RP	-	357,00-362,00	-	-	-	-
Schweinemastfutter 13 MJ , 16% RP	-	268,00-273,00	-	-	-	-
Legehennenalleinfutter: 11,4 MJ	-	337,00-342,00	-	-	-	-
Sojaschrot, 43-44 % RP	288,00 B	296,00-298,00	290,00-295,00	-	288,00-289,00	282,00-290,00
Rapsschrot	197,00 B	223,00-225,00	209,00-215,00	-	-	201,00
Weizenkleie	158,00 B	135,00-140,00	140,00	135,00-140,00	135,00-138,00	155,00-160,00
Roggenkleie	-	130,00-135,00	-	-	-	-
Melasseschnitzel	176,00	180,00-183,00	-	-	-	228,00-230,00
Wiesenheu, 1. Schnitt, kl. Ballen	-	-	-	-	-	-
Wiesenheu, 1. Schnitt, Rundballen	-	-	-	-	-	-
Weizenstroh, kleine Ballen	-	-	-	-	-	-

Die Konditionen und Paritäten der Börsen sind z. T. sehr unterschiedlich. Die Preise sind nicht unmittelbar vergleichbar.

Preistendenzen sind jedoch im zeitlichen Vergleich der jeweiligen Börsennotierungen erkennbar.

## Aktuelle Preisinfos aus Rheinland-Pfalz und Hessen



Infotelefon der LWK: 0671/793-1200

Montags 16:00 Uhr: Ringferkel, Preisempfehlung

Schlachtschweine Nordw.-Deutschland.

Dienstag 16:00 Uhr: Schlachtstättenpreise, Erzeuger-Metzger Notierungen, 1. FIGDV, Nutzkälber

Landwirtschaftskammer Rheinland-Pfalz

Burgenlandstr. 7, 55543 Bad Kreuznach

Ref. 25 Markt, 0671/793-1155

www.lwk-rlp.de

markt@lwk-rlp.de

Landesbetrieb Landwirtschaft Hessen

Kölnische Str. 48-50, 34117 Kassel

Marktinformation, 0561/7299-267

www.agrarberatung-hessen.de

marktinfo@llh.hessen.de

## Erzeugerpreise für Rinder frei Schlachtstätte



Amtliche Preisfeststellung (1.FIGDV) für Schlachtrinder, für Rheinland-Pfalz und Hessen; Preise €/kg/SG frei Schlachtstätte, ab 2010 ggf. mit **Bio-/Markenfleisch-Zuschlägen** od. mit sonst. Boni-Zahlungen; o. MwSt

Anzahl Meldungen: 6		Stück: 1.218		Schlachtzeitraum: 06.06.-12.06.11		
Kategorie	Handelsklasse	Stück	Preisspanne*	Ø-Preis	Kg/Stück	Ø-Preis Vorw.
Jungbullen	U 2	9	3,27-3,60	3,39	414,49	3,41
	R 2	23	3,00-3,42	3,27	362,29	3,28
	<b>R 3</b>	<b>20</b>	<b>3,05-3,35</b>	<b>3,23</b>	<b>404,98</b>	<b>3,24</b>
	O 2	29	2,66-2,97	2,80	232,49	2,88
	O 3	38	2,67-2,93	2,80	359,48	2,84
	P 2	24	2,22-3,00	2,30	269,24	2,45
	P 3	12	2,15-3,00	2,55	330,00	2,53
	E-P insg.	186	-	2,89	349,98	2,98
Kühe	R 3	21	2,70-2,96	2,92	368,55	2,87
	O 2	39	2,40-2,83	2,68	294,54	2,68
	<b>O 3</b>	<b>159</b>	<b>2,30-2,84</b>	<b>2,73</b>	<b>327,35</b>	<b>2,74</b>
	P 1	234	1,92-2,33	2,06	234,59	2,02
	P 2	100	1,95-2,43	2,30	266,04	2,34
	P 3	112	2,30-2,53	2,44	285,25	2,42
		E-P insg.	813	-	2,51	298,32
Färsen	R 3	24	2,94-3,26	3,16	301,29	3,17
	<b>O 3</b>	<b>25</b>	<b>2,51-2,81</b>	<b>2,67</b>	<b>274,91</b>	<b>2,69</b>
	O 4	19	2,55-2,78	2,69	325,72	2,70
	P 2	14	2,05-2,31	2,23	219,95	2,17
	P 3	15	2,19-2,50	2,24	241,48	2,37
		E-P insg.	147	-	2,78	282,84

\* gebildet aus den errechneten Mittelwerten der Meldebetriebe Quelle ADD Trier

Schlachtzeitraum: 06.06.-12.06.11		Amtliche Preisfeststellung (1.FIGDV) für Schlachtrinder im Preisgebiet							
		Baden-Württemberg				Nordrhein-Westfalen			
Kategorie	HdKl.	Preisspanne	Ø-Preis	Vorwo	Kg/Stk.	Preisspanne	Ø-Preis	Vorwo	Kg/Stk.
Jungbullen	U 3	3,29-3,37	<b>3,34</b>	3,33	423,00	3,32-3,36	<b>3,36</b>	3,38	438,90
	<b>R 3</b>	3,18-3,32	<b>3,28</b>	3,26	385,00	3,26-3,33	<b>3,30</b>	3,33	401,30
	O 3	2,91-3,13	3,07	3,07	360,00	3,04-3,16	3,12	3,14	369,00
Kühe	R 3	2,85-2,98	2,94	2,94	365,00	2,92-3,00	2,97	2,98	365,40
	<b>O 3</b>	2,70-2,87	<b>2,80</b>	2,79	327,00	2,82-2,88	<b>2,86</b>	2,87	331,50
	P 1	1,93-2,13	<b>2,03</b>	2,02	230,00	1,99-2,12	<b>2,05</b>	2,07	234,30
Färsen	R 3	3,09-3,31	3,16	3,16	308,00	2,98-3,19	3,06	3,07	301,10
	<b>O 3</b>	2,67-2,88	<b>2,77</b>	2,72	286,00	2,73-2,83	<b>2,81</b>	2,82	291,00

Quellen: für RLP und Hessen: ADD Trier; für Ba-Wü.: LLM Schwäb. Gmünd; für NRW: LEJ

## Erzeugerpreise für Nutzkälber ab Hof



1. u. 2. Qualität, zur Bullen- bzw. Kälbermast geeignet; Alter ab 14 Tage; ca. 40 bis 60 kg LG in Eur/St.; inkl. MwSt., nach allen Vermarktungsabzügen

Region	Hessen				Rheinland-Pfalz			
	06.06.-12.06.11				13.06.-19.06.11			
Woche vom:	Stk.	Spanne	Ø-Preis	Vorw.	Stk.	Spanne	Ø-Preis	Vorw.
<b>Bullenkälber</b>								
Holstein sbt.	469	94-188	150	154	405	70 - 160	123	130
Holstein rbt.	48	133-190	158	162	35	80 - 165	136	140
Kreuzungen	18	220-221	221	226	43	150 - 320	194	216
Fleckvieh	5	310	310	315	2	160 - 190	175	170
3. Qualität	32	30-80	52	58	15	10 - 110	65	68
<b>Mutterkälber</b>								
Holstein	7	80-112	82	81	7	50 - 130	94	61
Kreuzungen	15	155-215	168	179	19	80 - 250	138	162
3. Qualität	-	-	-	44	-	-	-	-

Quelle: LLH Kassel, LWK RLP, Bad Kreuznach

Erzeugerpreise für Fleckviehkälber; bis 100 kg LG, ab Hof, in Eur je kg LG, o. MwSt.

Zeitraum: 06.06.-12.06.11		(Veränderungen zur Vorwoche)	
Region	Bayern	Baden-Württemberg	Südbaden
<b>Bullenkälber</b>	5,24 (+ 0,01)	5,13 (- 0,05)	-
<b>Mutterkälber</b>	2,70 (± 0,00)	2,80 (+ 0,04)	-

Quelle: LBV-BW, BBV

## Aktuelle Schlachtstättenpreise



Preise für Schlachtrinderhälften, in Eur/kg SG, frei Schlachtstätte, o. MwSt

Tierart / HdKl.	14.06.2011	Vorwoche
Jungbullen R3	3,10-3,30	3,20-3,31
Kühe O3	2,45-2,83	2,50-2,83
Färsen O3	2,45-3,10	2,50-3,10

Umfrage d. LWK RLP in Schlachtst. aus RLP

## Schlachtlämmerpreise



In Eur kg/LG, incl. 10,7 % MwSt (LG abzgl. 5 % Nüchterung)		13.06.-19.06.11
Klasse 1 jung, vollfleischig :		2,30-2,50
Klasse 2 jung, fleischig :		1,95-2,15
Klasse 3 abfallende Qualitäten:		1,00-1,90
<b>Tendenz: Preise noch stabil</b>		
Quelle: EZG Weideland w.V., Bitburg-Meckel, Tel.: 06568/ 96 96 46		

## Lammfleisch Südwest



Amtliche Preisfeststellung (1. FIGDV) in Ba-Wü, Hessen, NRW u. RLP, in Eur/kg, ohne MwSt, für die Woche vom: **06.06.-12.06.11**

Nach Schlachtgewicht pauschal abgerechnet

	Stück	SG kg/Tier	Spanne	Ø-Preis
<b>Lämmer</b>	316	19,30	4,37-5,30	<b>5,09</b>

Quelle: LLM Schw.-Gmünd, ADD Trier, LANUV Düsseldorf, RP'en Stuttgart und Gießen

## Pferdemarkt Cloppenburg



Vom **06.06.2011**; **Auftrieb: 82 Pferde**;

Schlachtpferdepreise in Eur / kg LG; o. MwSt

1. Qualität	<b>0,70</b>
vollfleischiges Warmblut	<b>0,50-0,65</b>
geringfleischige Pferde	<b>0,40-0,45</b>
Stückpreise/Eur 1. Reitpferde	<b>550-1.300</b>
2. Kleinpferde/Ponys/Esel	<b>100-550</b>

**Marktverlauf: flott**

**Nächster Pferdemarkt: 13.07.2011**

Quelle: Stadt Cloppenburg

## Auktionstermine



Zuchtvieh		Fleischrinder	
Alsfeld:	13.07.11	Krefeld:	19.10.11
Bitburg:	04.08.11	Meschede:	03.12.11
Alsfeld:	10.08.11		
Alsfeld:	07.09.11		
Kälber		Absetzer	
Alsfeld:	11.07.11	Krefeld:	24.08.11
Biebesheim:	18.07.11	Alsfeld:	31.08.11
Bitburg:	04.08.11	Alsfeld:	21.09.11
Biebesheim:	29.08.11	Krefeld:	21.09.11
Ferkel		Zuchtschweine	
Limburg:	22.06.11		
Schafe			
Neuwied:	20.08.11		

## Erzeugerpreise für Schlachtschweine frei Schlachtstätte



Ämtliche Preisfeststellung (1. FIGDV), nach Handelsklassen und SG (bei E-P 80-110 kg SG), ohne MwSt.

Zeitraum:	06.06.-12.06.11	M	E	U	E-P	E-P Vorw.
<b>Baden-Württemberg</b>						
(30 Betriebe, 59.147 Stück)	1,01-1,20	1,53-1,85	1,37-1,78	-	-	-
gewogener Ø-Preis (Eur/kg)	<b>1,09</b>	<b>1,58</b>	<b>1,44</b>	<b>1,55</b>	<b>1,51</b>	<b>1,51</b>
Muskelfleisch-Anteil in Prozent	-	59,60	53,20	58,70	58,80	58,80
<b>Rheinland-Pfalz</b>						
(9 Betriebe, 19.551 Stück)	1,07-1,20	1,57-1,69	1,37-1,49	-	-	-
gewogener Ø-Preis (Eur/kg)	<b>1,09</b>	<b>1,60</b>	<b>1,49</b>	<b>1,56</b>	<b>1,51</b>	<b>1,51</b>
Klassen-Anteil in Prozent	0,36	71,46	24,59	-	-	-
Muskelfleisch-Anteil in Prozent	-	58,20	53,15	-	-	-
<b>Nordrhein-Westfalen (Süd)</b>						
(25 Betriebe, 373.041 Stück)	1,16-1,21	1,55-1,60	1,39-1,48	-	-	-
gewogener Ø-Preis (Eur/kg)	<b>1,20</b>	<b>1,57</b>	<b>1,43</b>	<b>1,54</b>	<b>1,51</b>	<b>1,51</b>
Muskelfleisch-Anteil in Prozent	-	59,00	53,20	57,90	58,00	58,00
<b>Hessen</b>						
(9 Betriebe, 3.158 Stück)	1,11-1,17	1,52-1,62	1,35-1,51	-	-	-
gewogener Ø-Preis (Eur/kg)	<b>1,16</b>	<b>1,60</b>	<b>1,47</b>	<b>1,56</b>	<b>1,53</b>	<b>1,53</b>
Klassen-Anteil in Prozent	1,93	75,87	15,58	93,54	95,06	95,06
Muskelfleisch-Anteil in Prozent	-	59,18	53,19	58,01	58,53	58,53
<b>Thüringen</b>						
(6 Betriebe, 23.534 Stück)	1,13-1,24	1,56-1,60	1,46-1,49	-	-	-
gewogener Ø-Preis (Eur/kg)	<b>1,18</b>	<b>1,58</b>	<b>1,48</b>	<b>1,54</b>	<b>1,50</b>	<b>1,50</b>
Muskelfleisch-Anteil in Prozent	-	58,20	53,10	56,40	56,60	56,60

Quellen: für RLP: ADD Trier; für Hessen: RP Gießen; für sonstige: zuständige Stellen d. Länder

## Aktuelle Schlachtstättenpreise



Basis-Preis f. Schlachtschweine, 56 % MFA (in Eur/kg/SG), frei Schlachtstätte

1. Umfrage in Schlachtstätten aus RLP vom:	14.06.2011	
<b>Spanne:</b>	<b>1,56-1,58</b>	<b>Vorw.: 1,56-1,58</b>
2. Umfrage LLH bei Kurhessischen Genossenschaften vom:	13.06.2011	
<b>Spanne:</b>	<b>1,53-1,56</b>	<b>Vorw.: 1,53-1,56</b>
<b>ISN Notierung</b>		
03.06.-09.06.11	ISN: 1,56-1,58	Median: 1,57
10.06.2010	ISW: 1,56-1,56	Median: 1,56
Quelle: ISN Tel.: 09 00 / 19 00 929		

## VEZG Vereinigungspreis



Schlachtschweine mit 56 % MFA, VEZG-AutoFOM-Referenzmaske, frei Schlachtstätte, o. MwSt.

<b>Wochenpreis vom 10.06.11 (10.06. bis 16.06.11)</b>		
<b>AutoFOM-Preisfaktor:</b>	<b>1,56</b> Eur / Indexpunkt	
<b>Preisspanne/Eur:</b>	<b>1,56-1,56</b> (Vw.: 1,56)	
<b>FOM-Basispreis:</b>	<b>1,56</b> Eur/kg SG (Vw.: 1,56)	
<b>Vermarktungsmenge:</b>	227.800 (z. Vw.: - 300)	
<b>M-Schlachtsauenpreis, frei Schlachtst. 3-5 St.:</b>	<b>1,18</b>	
<b>Preisspanne:</b>	<b>1,17-1,20</b> Eur/kg SG	
<b>M-Schlachtsauenpreis, Ab Hof:</b>	<b>1,06</b>	
<b>Preisspanne:</b>	<b>1,05-1,08</b> Eur/ka SG	
Quelle: LWK Nieders. Tel: 09001/190-244, 69 ct/M.		

## Ferkelpreise Rheinland-Pfalz / Saarland



1. **Basispreise ab Hof** (o. MwSt.) für Standard-Qualitätsferkel der EZ-Ringe; Ø-Gruppen-Größe: Ringf.: 30 Stk., Aufzuchtferkel: 200 Ferkel/Partie; z.T. als Poolpreis; ohne Abzüge für Klein- u. Zuschläge für Großgruppen; ohne Kosten für Transport u. Impfungen; mit Qualitätszuschlag "Aufzuchtstall" für den Zeitraum vom:

13.06.-19.06.11

Die Zu- u. Abschläge für abweichende Mengen u. Qualitäten bei R-Ferkeln sind frei vereinbar!

Basis	kg	Grundpreis bzw. Spanne (Eur/St.)	± Preisveränderung zur Vorw. (Eur/St.)	Zu-/Abschläge (Eur/kg) für Mehrgewicht	Mindergew.
Qualitätsringferkel (R)	25	<b>41,00</b>	<b>± 0,00</b>	bis 30 kg 1,30	1,00
Aufzuchtferkel (A)	8	27,20 — 27,54	± 0,00 — + 0,07	0,50-1,00	0,50-1,00
	30	47,85 — 48,70	+ 0,10 — ± 0,00	0,50-0,70	0,70-1,00

2. **Verkaufspreismeldungen der Erzeugerringe aus der Vorwoche, vom** 06.06.-12.06.11

Basis (kg)	Anzahl Ferkel	Preis/Ferkel (Eur/St.) Spanne	Ø-Preis	± Preisveränderung zur Vorw. (Eur/St.)	Zu-/Abschläge (Eur/kg) für Mehrgew.	Mindergew.
(R) 25	2.132	41,00-46,00	43,18	+ 0,32	bis 1,30	bis 1,00
(A) 8	2.310	27,20-27,47	27,26	+ 0,05	0,50-1,00	0,50-1,00
(A) 30	3.478	47,75-48,75	48,37	- 0,29	0,50-0,70	0,70-1,00

Zuschläge: Bei Kleingruppen (Ringferkel), bis 60 Ferkel/Partie, wurden teils Abzüge bis 2,00 Eur/Tier, bei Großgruppen, ab 100 bzw. 160 Tiere, Zuschläge von bis zu 4,00 Eur/Tier, vor MwSt., berechnet.

Herkünfte: Zwei-/Dreirassenkreuzungen, Hybriden, Systemferkel

Quelle: LWK RLP, KH

## Ferkelpreise aus Nordwestdeutschland



Ab-Hof-Preise für Qualitäts-Ferkel, ohne MwSt, ohne Aufschlag für Topgenetik u. evtl. Impfungen

Zeitraum	Erzeugungsregion		
	Rheinland	NRW u. Niedersachsen	Niedersachsen
06.06.-12.06.11			
Datenquelle*:	EZG'en Rheinl.	LWK NRW + Nieders.	LWK Nieders.
Basisgewicht / Partengröße	25 kg / 100-170 Stk.	25 kg / 200 Stk.	8 kg / 200 Stk.
eingekaufte Menge in St.	-	168.640	15.080
Ø-Preis in Eur / St.	-	<b>42,00</b>	27,20
Veränderung z. Vorwoche	-	± 0,00	± 0,00
Preisspanne Eur / St.	-	39,80-46,50	24,50 - 29,50
Akt Trend z. VW Eur/St.	-	± 0,00	-

\*VHB: Genossenschaftl. u. priv. Handelsbetriebe; EZG = Erzeugergemeinschaft für Ferkel. Die notierten Preise für Ring- bzw. Qualitätsferkel sind Grundpreise einschl. Mitgliedsbeitrag und beziehen sich auf die o.a. Verkaufgruppen. Der Ø-Preis wird als Median ermittelt. Für kleinere Partien werden in der Regel Preisabzüge, für größere Partien Preiszuschläge gewährt. Gewichtsabweichungen zur Basis werden i.d.R. mit 0,75 bis 1,00 Eur/kg verrechnet. Für individuelle Impfprogramme werden zusätzliche Preisaufschläge vergütet.

Quellen: Landwirtschaftskammern Nordrhein-Westfalen und Niedersachsen

## Ab Hof Preise für Schweine



RLP-Erzeuger-Metzger-Direktverk.; **Metzgerqualität** (Ø ca. 58-60% MFA; in Eur/kg, o.MwSt)

<b>Schlachtzeitraum vom</b>	<b>06.06.-12.06.11</b>
Gemeldete Tiere: 666 Preis / kg LG:	<b>1,38</b>
umg. auf SG (79 % Ausschl.):	<b>1,75</b>
Empfehlung der EZG'en aus RLP f.d. Woche vom	<b>13.06.-19.06.11</b>
	<b>1,42 kg LG</b>
Quelle: LWK RLP, Bad Kreuznach	<b>1,79 kg SG</b>

## Ferkelpreise Hessen



Ab-Hof-Preise für Standard-Qualitätsferkel

(Basis: 28kg), Eur/Tier, o. MwSt., o. Aufschläge für Impfungen und Direktgeschäfte, inkl. aller Qualitätszuschläge, nach Abzug aller Vermarktungskosten

<b>Zeitraum:</b>	<b>06.06.-12.06.11</b>	
<b>Anzahl: 9.189</b>	Preisspanne	Ø-Preis (Vorw.)
<b>Grundpreis<sup>1)</sup></b>	36,00-42,00	<b>37,77</b> (37,69)
<b>50er Gruppe<sup>2)</sup></b>	44,00-49,00	<b>46,19</b> (46,59)
<b>100er Gruppe<sup>2)</sup></b>	46,25-51,30	<b>48,04</b> (48,14)
Zuschlag bis 30 kg LG	1,00-1,30	
Zuschlag > 30 kg LG	0,40-0,51	

<sup>1)</sup> Ferkel o. Zu-/Abschläge, u.a. für Mengen

<sup>2)</sup> mit einheitl. Genetik u. Gewicht Quelle: LLH

## Ferkel Baden-Württemberg



Region	Erzielte Ø-Preise der Vorwoche 1)	Notierung
Hohenlohe und Oberschwaben	in Eur / St. Spanne	<b>13.06.2011</b>
	Ø	Tendenz Folgewoche
<b>100 Gruppe 2)</b>	35,00-40,00	<b>38,70</b> ± 0,00

1) gew. Ø-Preise, 25kg-Ferkel, ohne Mykoplasmen-Impfung und ohne MwSt

2) Ferkel-Gruppe ca. 100 Tiere, einheitlicher Genetik und Gewicht, mit QS-Status, frei Vermarkter

Mehrgewicht: + 1,00 EUR/kg

LLM Schwäbisch-Gmünd, Info: 0900/1810800



## Futtermittel



Abgabepreise des Handels an die Landwirtschaft, in Eur/t, frei Hof/Silo (lose, ab 3 t), bzw. ab Lager (gesackt), ohne MwSt., Spannenpreise. \* = Einzelmeldung

Erfassungsdatum:	13.05.2011	x = lose (> 3 t)		o = gesackt	
		RLP/Saarl.		Hessen	
MAT, ohne Magermilchpulveranteil	o	1.460,00-1.780,00	1.374,00-1.725,00		
MAT, Magermilchpulverant. > 35 %	o	1.947,60-2.557,50	1.860,00-2.056,00		
Ergänzfutter für Aufzuchtälkälber, 18% RP	x	301,00-352,00	270,00-375,00		
Milchleistungsfutter 14/15 - III	x	245,00-267,50	235,50-267,00		
Milchleistungsfutter 18 - III	x	230,00-270,00	234,50-269,00		
Ferkelaufzucht f., 13,2-13,6 MJ/kg	x	295,00-389,00	340,00-407,50		
Sauenfutter, 13,0 MJ/kg	x	270,00-349,00	294,00-355,00		
Schweinemastfutter					
Vormast, 1,0-1,15% Lysin, >13,2MJ/kg	x	260,00-325,00	280,00-332,50		
Endmast, 0,9-1,0% Lysin, >12,6MJ/kg	x	232,00-310,00	269,00-314,00		
Ergänzungsfutter Mastschw., 12,6 MJ/kg;	x	330,00-398,00	321,00-393,00		
28% Rohprotein	o	0,00-0,00	-		
Legehennenalleinfutter, 11,4 MJ/kg,	x	300,00-350,00	315,00-360,00		
0,38 % Methionin	o	464,00-626,00	-		
Broileralleinfutter, 13,4 MJ/kg	x	330,00-340,00	353,00-393,00		
Putenalleinfutter., Phase 6, 11,5 MJ/kg	x	305,00-320,00	-		
Sojaschrot, 43-44% Rohprotein	x	320,00-337,50	311,00-339,00		
	o	420,00-596,00	-		
Rapsschrot, ca. 34 % Rohprotein	x	229,00-251,00	226,00-251,00		
Weizenkleie (Normtyp)	o	200,00-200,00	-		
Melasseschnitzel, gepresst	x	260,00-280,00	-		
Alleinfutter f. Mastschafflämmer	o	408,00-523,00	-		
Ergänzungsfutter für Zuchtschafe	x	250,00-313,00	-		
<b>Raufutter</b>					
Einkaufspreise des Handels, ab Hof, in Eur/t, o.MwSt.					
Heu, kleine HD-Ballen, 1. Schnitt		145,00-195,00	144,00-180,00		
Heu, Rundballen, 1. Schnitt		120,00-170,00	110,00-190,00		
Heu, Quaderballen, 1. Schnitt		130,00-180,00	120,00-190,00		
Stroh, kleine HD-Ballen		115,00-120,00	120,00-125,00		
Stroh, Rundballen		95,00-115,00	100,00-125,00		
Stroh, Quaderballen		100,00-120,00	100,00-125,00		

Quelle: Landwirtschaftskammer RLP und LLH Kassel

## Eierpreise



Erzeugerpreise für Güteklasse A, lose, in Cent / St.					Eiernotierung Südwest vom 7. Juni 2011		
Rheinland - Pfalz vom: 06.06.-12.06.11			Hessen vom: 06.06.-12.06.11		Großhandelsabgabepreise an den LEH, ohne MwSt und ohne KVP, Eur/100 Stück		
Gew.-Kl.	Spanne	Ø-Preis	Spanne	Ø-Preis	Bodenhaltung		
aus Käfighaltung, an Handel u. Großverbraucher, frei Empf., von 1 bis 15 Kisten à 360 Stück, o. MwSt.					Gewichts	Eur/100 St.	Eur/100 St.
XL	11,00-16,00	12,35	-	13,50	klasse	<b>07.06.11</b>	<b>31.05.11</b>
L	6,75-11,50	8,03	-	8,20	XL	14,00	14,00
M	6,10-10,50	7,29	-	7,95	L	9,00	9,00
S	-	4,65	-	-	M	7,50	7,50
aus Bodenhaltung, an Handel- u. Großverbraucher o. MwSt.					S	4,00	4,00
XL	14,40-17,90	15,22	12,50-19,00	15,80	Tendenz:	ruhig	stetig
L	9,70-15,00	11,88	6,70-17,50	12,40	Freilandhaltung		
M	8,80-13,00	10,57	6,50-15,50	11,07	Gewichts	Eur/100 St.	Eur/100 St.
S	8,00-12,00	9,80	2,25-10,00	6,11	klasse	<b>07.06.11</b>	<b>31.05.11</b>
aus Bodenhaltung, an Endverbraucher, lose, inkl. MwSt.					XL	16,00	16,00
XL	19,00-27,00	23,00	16,00-24,00	20,45	L	10,00	10,00
L	17,00-23,00	20,00	15,00-22,00	18,36	M	8,50	8,50
M	13,00-20,00	17,00	13,00-20,00	16,55	S	4,00	4,00
S	10,00-15,00	13,00	9,00-15,00	12,30	Tendenz:	ruhig	stetig

Quelle: Landwirtschaftskammer RLP; LLH Kassel

Quelle: Warenbörsen Stuttgart / Mannheim

## Sauen/Ferkel Südhessen



Ring-Preis im Erzeuger-Direktgeschäft in Ableitung vom Schlachtschweinepreis in Eur ohne MwSt

Zeitraum:		20.06.-26.06.11	
<b>Ferkel</b>			
Basis 25 kg, geimpft gg. Mykoplasmen, mit einheitl. Genetik u. Gewicht, Verkauf ab Hof, ohne Zuschläge für Mengen			<b>52,65</b>
Mehrgewichtszuschlag 25-33 Eur/kg LG			<b>1,30</b>
Mehrgewichtszuschlag > 33 Eur/kg LG			<b>0,50</b>
<b>Jungsauen</b>			
Basis mind. 95 kg LG u. 180 Lebenstage, Nettoendpreis ab Hof			<b>270,60</b>

Quelle: Schweine-Kontrollring Südhessen, LLH

## Ferkel Rhön-Vogelsberg



Ab-Hof-Preis, o. MwSt, der EZG Rhön-Vogelsberg für den Zeitraum:

13.06.-19.06.11	
Basis 28 kg-Ferkel, Eur/St	<b>50,00</b>
Mehrgewicht (28-30) Eur/kg LG	<b>1,28</b>
Mehrgewicht, >30 kg:	kein Zuschlag

Quelle: EZG Qualitätsfleisch Rhön-Vogelsberg

## Hybrid-Jungsauen



Basispreis: 5-10 Tiere/Lieferung; frei Hof, ab 90 kg LG, kg LG (o. MwSt.); Zeitraum:

06.06.-12.06.11	
<b>Spanne: 285,00-327,00 E/Tier</b>	<b>Median: 312,75</b>
Jungsauenpreise: ohne Zu-/Abschläge bei abweichender Gruppengröße, Paritäten oder div. Boni-Mali-Regel.	
Quelle: JSR, BHZP-RLP/Hessen, PIC, TOPIGS Hülsenberger Zuchtschweine	

## Warenterminbörsen



Eurex, Schluss-Kurse 13.06.2011

**Schlachtschw.-Kontrakte; 8.000 ± 500 kg SG;**  
Cash-Settlement-Abrechn. nach "Eurex Hog Index", 56 % ± 3 % MFA, 85-100 kg, SG/Tier

Liefermonat	Umsatz	Eur/kg	Vorwoche
Jun 11	0	1,568	1,600
Jul 11	1	1,600	1,650
Aug 11	0	1,664	1,665
Sep 11	0	1,618	1,630
Okt 11	0	1,569	1,575
Nov 11	0	1,554	1,550
Dez 11	0	1,531	1,530
Jan 12	0	1,425	1,450

Eurex, Schluss-Kurse 13.06.2011

**Ferkel-Kontrakte; 100 St./25 kg LG; Cash-Settle.-Abrechnung auf Basis des "Eurex Piglet Index"**

Liefermonat	Umsatz	Eur/St.	Vorwoche
Jun 11	0	41,50	41,50
Jul 11	0	41,50	41,50
Aug 11	0	40,30	41,30
Sep 11	0	40,30	41,30
Okt 11	0	41,50	43,00
Nov 11	0	44,50	44,50
Dez 11	0	46,50	46,50
Jan 12	0	45,50	50,50

Quelle: Eurex Frankfurt

## Großmarkt-/ Verbraucher-/ Erzeugerpreise für Obst und Gemüse



	Großmarkt-Preise		Ökologische Erzeugung in Hessen			
	BLE - gewogene Ø-Preise, div. Großmärkte *) , ohne MwSt		Erzeuger an LEH Ø-Preise ohne MwSt		Großhandel an LEH Ø-Preise ohne MwSt	
	06.06.-12.06.11		14.06.2011		14.06.2011	
	akt. Woche	Vorw.	akt. Woche	Vorw.	akt. Woche	Vorw.
<b>OBST</b>						
<b>Äpfel (kg) 70-80mm</b>						
Boskoop	-	0,88	-	1,80	-	1,95
Elstar	<b>0,96</b>	0,96	-	-	-	-
Jonagold	<b>0,84</b>	0,85	<b>1,85</b>	1,75	<b>1,80</b>	1,85
Erdbeeren (kg)	<b>2,89</b>	2,80	<b>5,57</b>	5,70	<b>5,27</b>	5,48
<b>SPARGEL (kg)</b>						
Spargel weiß I 16 +	<b>6,06</b>	5,15	<b>6,00</b>	7,20	<b>6,50</b>	6,25
Spargel weiß 12 +	-	-	-	4,55	<b>5,70</b>	6,10
Grünspargel 12 +	<b>6,19</b>	5,72	<b>6,00</b>	6,83	<b>6,48</b>	6,25
Spargel violett	<b>4,95</b>	3,87	<b>5,75</b>	-	<b>5,63</b>	5,00
<b>GEMÜSE U. SALAT</b>						
Bataviasalat (Stk)	-	-	<b>0,77</b>	0,78	<b>0,77</b>	0,80
Chicoree (kg)	-	-	<b>4,33</b>	4,33	<b>4,23</b>	4,23
Eichblattsalat (Stk)	-	-	<b>0,70</b>	0,78	<b>0,71</b>	0,75
Eisbergsalat (Stk)	<b>0,42</b>	0,43	<b>0,74</b>	0,63	<b>0,76</b>	0,76
Endivien (Stk)	<b>0,51</b>	0,53	-	-	-	-
Feldsalat gew. (kg)	-	-	-	-	-	11,50
Kopfsalat (Stk)	<b>0,29</b>	0,26	<b>0,74</b>	0,78	<b>0,71</b>	0,75
Mangold	-	-	<b>2,63</b>	2,63	<b>2,68</b>	2,78
Postelein (kg)	-	-	-	-	-	7,95
Radicchio (kg)	-	-	<b>4,35</b>	4,48	<b>4,08</b>	4,48
Spinat gew. (kg)	-	-	<b>2,85</b>	2,85	<b>2,77</b>	2,77
Auberginen (kg)	-	-	-	2,73	<b>2,99</b>	2,56
Kürbis Hokkaido (kg)	-	-	<b>1,88</b>	1,98	<b>1,95</b>	1,90
Blumenkohl (Stk)	<b>0,97</b>	1,07	<b>1,70</b>	1,67	<b>1,38</b>	1,41
Broccoli (kg)	-	-	<b>2,78</b>	2,65	<b>2,74</b>	2,74
Chinakohl (kg)	-	-	<b>1,93</b>	1,93	<b>2,05</b>	2,00
Rotkohl (kg)	-	-	<b>1,93</b>	2,20	<b>2,43</b>	2,20
Spitzkohl (kg)	-	-	<b>1,67</b>	1,78	<b>1,75</b>	1,66
Weißkohl (kg)	-	-	<b>1,55</b>	1,63	<b>1,74</b>	1,65
Wirsing (kg)	-	-	<b>1,35</b>	1,45	-	2,08
Schlangengurken (Stk)	<b>0,63</b>	0,74	<b>1,08</b>	1,11	<b>1,05</b>	1,06
Möhren gew. (kg)	<b>0,60</b>	0,60	<b>1,48</b>	0,95	<b>1,60</b>	-
Rispen Tomaten (kg)	<b>1,56</b>	1,70	<b>2,08</b>	2,23	<b>2,34</b>	2,54
Gemüsepaprika (kg)	<b>1,78</b>	1,60	<b>3,78</b>	4,09	<b>4,01</b>	4,27
Topinambur (kg)	-	-	<b>2,20</b>	2,20	<b>2,20</b>	2,20
Lauch (kg)	<b>1,16</b>	0,93	<b>3,95</b>	2,30	<b>3,95</b>	-
Speisefrüherkartoffeln (kg)	<b>0,56-0,64</b>	0,63-0,69	<b>0,79</b>	0,79	-	-

\*) Handelskasse I; Frankfurt, München, Köln, Berlin, Hamburg

Quelle: LWK RLP, BLE, LLH Kassel

## Ökoprodukte ab Hof



Ökologische Erzeugung in Hessen		
Ab Hof-Preise inkl. MwSt		14.06.2011
Produkte	von - bis	Ø
Bataviasalat (Stk)	0,99-1,39	1,15
Lollo rosso (Stk)	0,85-1,39	1,11
Eichblattsalat (Stk)	0,85-1,39	1,15
Eisbergsalat (Stk)	1,19-1,39	1,29
Lollo bionda (Stk)	0,85-1,39	1,11
Kopfsalat (Stk)	0,85-1,39	1,12
Mangold (kg)	3,50-5,45	4,52
Rucola (kg)	14,00-19,20	16,72
Stielmus (kg)	-	4,00
Spinat gew. (kg)	3,99-4,95	4,58
Spargel grün 12 mm +	9,00-12,90	10,71
Auberginen (kg)	-	2,50
Zucchini grün (kg)	2,45-3,69	3,25
Paprika gelb (kg)	-	6,39
Broccoli (kg)	2,60-5,49	4,64
Schlangengurken (Stk)	-	2,80
Kürbis Hokkaido (kg)	-	3,69
Tomaten (kg)	1,95-5,69	4,19
Grüne-Soße-Kräuter (Bd)	-	3,99
Blumenkohl (Stk)	2,60-4,19	3,40
Rettich weiß (kg)	-	2,60
Radieschen (Bd)	1,35-1,55	1,44
Möhren gew. (Bd)	-	2,89
Weißkohl (kg)	2,15-2,60	2,35
Wirsing (kg)	1,99-3,99	2,76
Küchenkräuter (Topf)	1,50-1,75	1,63
Petersilie kraus (Bd)	0,99-1,39	1,24
Schnittlauch (Bd)	1,20-1,69	1,41
Kresse (Schale)	0,90-0,95	0,93
Fenchel (kg)	3,49-5,09	4,38
Zwiebel (Bd)	1,49-2,09	1,66
Kohlrabi (Stk)	1,10-1,40	1,31
Rote Beete (kg)	2,35-2,49	2,42
Knoblauch (kg)	11,35-11,90	11,63
Porree (kg)	2,50-3,40	2,95

Quelle: LLH Kassel

## Wareterminbörse



Eurex Frankfurt			
Liefermonat	Umsatz	Euro/t	Vorw.
<b>Schlussnot. London Potato Future 13.06.2011</b>			
<b>Futures</b> , Menge: 25 t, frei handelbare Ware, versch. Qualitäten für britischen Markt. (Cash-Settlement-Abrechnung auf Basis "Eurex London Potato-Index")			
Apr 12	0	200,00	200,00
<b>Schlussnot. für Veredelungs- 13.06.2011</b>			
<b>kartoffeln</b> , Menge: 25 t, u. a.: Bintje, Asterix, max 65 Knollen/10 kg (Cash-Settlement-Abrechnung auf Basis "Eurex EU-Process Potato-Index")			
Nov 11	0	106,00	128,00
Apr 12	387	136,00	163,00
Jun 12	0	166,00	182,00

Quelle: Eurex Frankfurt

## Speisekartoffeln



14.06.2011		RLP-Nord	RLP-Süd	Hessen
<b>Erzeugerpreise, Eur/dt, ohne MwSt. lose, frei Rampe, vor Abzug Sortierkosten</b>	1	-	42,00	40,00-48,50
	2	-	40,00	36,00-44,00
<b>Direktabsatz Erzeuger-Verbraucher</b>	1	-	-	-
Eur/dt, inkl. MwSt., in 10 + 12,5 kg Säcken	2	-	72,00-80,00	-
<b>Direktabsatz Erzeuger-Verbraucher</b>	1	80,00-120,00	-	-
Eur/dt, inkl. MwSt., in 2 bis 5 kg Säcken	2	80,00-110,00	90,00-118,00	-
<b>Großhandelsabgabepreise</b>				
Eur/dt, ohne MwSt., mit Sack,	1	58,00-70,00	-	-
Mindestabgabe eine Palette	2	54,00-66,00	-	-
<b>Kleinverkaufspreise LEH, Discounter</b>	1	-	-	-
Eur/dt, inkl. MwSt. in 2 bis 5 kg-Netzen	2	75,00	-	-

1 = festkochende Sorten, 2 = vorw. festkochende Sorten

Quelle: LWK RLP; LLH Kassel

gültig vom 15.06.11 bis 22.06.11