

Aktuelles Markttelegramm

Tierische Erzeugnisse

- Schlachtrinder** Das Erzeugerangebot am regionalen Schlachtrindermarkt hat sich bei Schlachtkühen auf hohem Niveau eingependelt; Jungbullen mit rückläufigen Stückzahlen. Der Fleischabsatz bleibt auf allen Stufen schleppend und die Auszahlungspreise neigen zur Schwäche.
- Schlachtschweine** Der Fleischabsatz am Schlachtschweinemarkt läuft zügig und das nicht zu umfangreiche Erzeugerangebot lässt sich problemlos, auf deutlich angehobenem Preisniveau platzieren.
- Ferkel** Nach den Preisrücknahmen in der Vorwoche sind nun, bei regional eher ausgeglichenem Markt, überwiegend unveränderte Preise zu erwarten; nur gelegentlich wird auch von einer eher zögerlichen Einstallbereitschaft der Mäster berichtet.
- Nutzkälber** Mit nachlassendem Kaufinteresse der Kälbermäster tendieren auch regional die Nutzkälberpreise schwächer, vereinzelt auch deutlich fallend; gut mastfähige Kreuzungskälber bleiben gefragt.
- Eier/Geflügel** Außer bei schwerer Ware stehen Eier aller Haltungsformen wieder ausreichend am Eiermarkt zur Verfügung. Die Erzeugerpreise können sich gut behaupten, für signifikante Anhebungen fehlen bei schleppendem Export jedoch die Absatzimpulse. Der Geflügelmarkt bleibt fortgesetzt von flottem Absatz und stabilen Erzeugerpreisen geprägt.

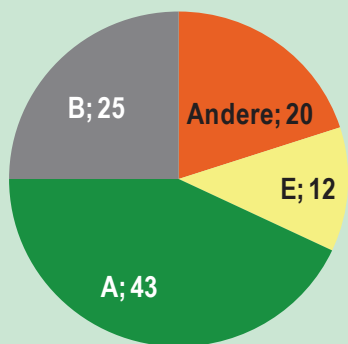
Pflanzliche Erzeugnisse und Futtermittel

- Getreide und Ölsaaten** Die Euronext-Kurse für Weizen und Raps reagieren empfindlich auf die Niederschläge in West-Europa und die Exportfreigaben Russlands; die Auswirkungen am regionalen Kassamarkt halten sich jedoch mangels Neugeschäft und Umsatz in Grenzen. Die Notierungen für Futtergetreide können sich, bei offensichtlich dünner Versorgungsdecke der Mischfutterindustrie, sogar weiter befestigen. Das Geschäft mit alterntiger Ware ist weitestgehend abgeschlossen, dafür gibt es wieder vereinzelte Anfragen seitens der Landwirtschaft für die neue Ernte. In vielen Regionen des Landes wird der Regen der letzten Tage als durchaus Ertragsstabilisierend eingeschätzt, besonders die Weizenbestände sollten in der Kornbildungsphase noch profitieren können.
- Futtermittel** Feste Vorgaben aus Übersee verteuern Sojaschrot am heimischen Futtermittelmarkt; Rapsschrot hingegen im Sog der Rapsnotierungen mit deutlichen Abschlägen. Die Nachfrage nach Mühlennachprodukten und Melasseschnitzeln bleibt lebhaft und die Abgabepreise auf hohem Niveau stabil. Der Markt für Mischfuttermittel beruhigt sich etwas, auch hier tendieren die Notierungen seitwärts.
- Kartoffeln** Bei insgesamt ruhigem Marktverlauf dominieren Importfrühkartoffeln eindeutig das Sortiment. Alterntige Speiseware mittlerweile ohne Bedeutung. Im Ab-Hof-Verkauf noch Restmengen aus der Vorjahresernte. Losschalige pfälzische "Pellissimo" im LEH. Wesentliches Angebot an festschaligen Frühkartoffeln aus reifegeforderten Beständen ab Pfingsten. Leichte Entspannung durch flächendeckende Regenfälle vor allem im nördlichen Rheinland-Pfalz. Bisher recht unterschiedliche Aussagen über Knollenansatz, Erträge und Qualitäten. Preise leicht nachgebend.

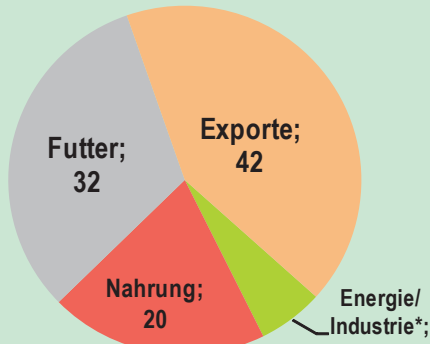
Quelle: LWK RLP, Agrarzeitung

Aktuelle Marktgrafik

Weizenanbau
Sortenanteil an der deutschen Fläche in Prozent

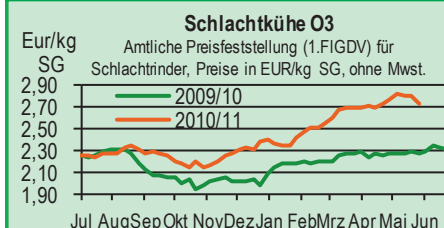
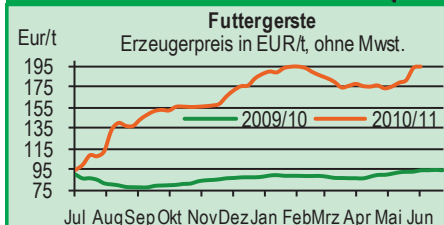


Weizenvermarktung
Anteile an der deutschen Ernte in Prozent



Quelle: BMELV-Statistik, Angaben Ernte 2009, * einschließlich Saatgut und Verluste, © Agrarzeitung, Grafik: LWK RLP

Blick in den Markt



Warenterminbörsen

Euronext Paris			
Liefermon.	Umsatz	Euro/t	Vorwoche
Schlussnotierungen für Exportweizen 06.06.2011			
Menge: 50 t; 76 kg/hl, intervent.-fähig; L.-ort Rouen			
Aug 11	0	222,75	237,00
Nov 11	14.887	225,50	238,75
Jan 12	995	226,75	239,00
Mar 12	531	228,25	239,75
Schlussnotierungen für Raps 06.06.2011			
Menge: 50 t; diverse Lieferorte in Deutschl./Frankr.			
Aug 11	925	460,75	492,00
Nov 11	2.719	453,00	475,00
Feb 12	455	448,75	472,75
Aug 12	129	414,50	431,75
Schlussnotierungen für Mais 06.06.2011			
Menge: 50 t; 15% H ₂ O, 4% Bruchkör./Lief. Atlantic			
Aug 11	298	242,25	247,25
Nov 11	726	214,25	245,00
Jan 12	124	215,25	226,50
Jun 12	0	220,00	231,25
Schlussnotierungen für Braugerste 06.06.2011			
Menge: 50t, 14,5% H ₂ O, 11,5% Prot, 95% Keimf.			
Aug 11	0	258,25	273,75
Nov 11	37	299,50	315,00
Jan 12	0	306,25	321,75
May 12	0	305,00	322,75
Cbot Chicago			
Schlussnotierungen für Weizen 06.06.2011			
Menge: 5000 US.bsh. (~136 t), Nr.2 Soft Red Winter			
JLY 11	74.845	183,70	209,40
Sep 11	32.191	195,50	221,80
DEC 11	19.106	209,60	232,30
Schlussnotierungen für Sojaschrot 06.06.2011			
Menge: 100 Short Tons. (~91 t), 48% Protein			
JLY 11	51.233	275,60	271,70
AUG 11	17.707	273,30	272,50
SEP 11	5.192	271,90	271,60

Quelle: Euronext, CBoT

Erzeugerpreise für Getreide, Ölfrüchte und Körnerleguminosen



Basispreise des Agrarhandels, frei Ernter, für Standardqualität, in Eur/t, ohne MwSt.							Streckengeschäfte		
Erfassungsdatum:	Hessen			Rheinland-Pfalz			Hessen	RLP	
* Einzelmeldung	Spanne	Landes-Ø	Vorwoche	Spanne	Landes-Ø	Vorwoche	Ab-H of Ø	Ab-H of Ø	Franko Ø
Eliteweizen 14,0-14,5/50-55/250-280	250,00-275,00	267,15	269,30	270,00-270,00	270,00	270,00	272,50	275,00	-
Qualitätsweizen (A) 13,5/40/250	240,00-265,00	252,20	253,65	245,00-252,50	250,30	252,20	259,10	255,00	260,20
Brotweizen (B) 11,5-12,0/220	228,00-255,00	242,20	242,80	235,00-242,50	240,30	241,60	248,20	244,60	250,50
Mahl- bzw. Brotroggen, FZ>120	207,00-225,00	214,60	213,15	205,00-215,00	212,70	212,70	222,00	216,30	221,00
Futterroggen	-	-	-	200,00-205,00	204,10	204,10	-	207,50	-
Sommerbraugerste (freie Ware)	225,00-275,00	245,20	243,30	265,00-290,00	276,50	273,30	254,00	281,20	286,50
Sommerbraugerste (Ernte '11)	-	-	-	295,00-320,00	-	-	-	-	-
Futtergerste >62 kg/hl	185,00-205,00	195,70	190,00	185,00-205,00	195,20	194,00	204,50	199,60	204,00
Futterweizen	210,00-220,00	217,00	216,25	210,00-225,00	220,10	219,70	226,40	225,10	230,80
Futterhafer	160,00-170,00	168,55	169,35	-	-	-	179,25	-	-
Körnermais	210,00-230,00	223,30	222,30	215,00-220,00	215,30	214,90	228,55	221,70	226,00
Triticale	205,00-215,00	211,30	210,10	195,00-220,00	208,10	207,90	218,15	213,10	219,00
W.-Raps food (freie Ware)	440,00-465,00	453,85	470,25	450,00-460,00	456,10	470,00	466,00	460,20	464,30
W.-Raps food (Ernte '11)	-	-	-	440,00-460,00	-	-	-	-	-

Quelle: LLH, Kassel u. LWK RLP, Bad Kreuznach

Börsennotierungen für Getreide, Ölfrüchte und Körnerleguminosen



Großhandelsabgabepreise in Eur/t, o. MwSt.; überwiegend frei Fuhr/Waggon bzw. Mühle/Station bei sofortiger Lieferung;

Quelle: "Warenbörsen der angegebenen Orte"

G=Geld, B=Brief, PS=Papiersack, lo=lose

Börsen	Köln	Mannheim	Würzburg	Frankfurt	Stuttgart	Paderborn
Notierungen am:	26.05.2011	06.06.2011	27.05.2011	26.05.2011	07.06.2011	30.05.2011
Brotweizen 11,5-12,0/220	265,00-270,00	255,00-259,00	245,00-250,00	260,00-265,00	265,00-268,00	258,00-260,00
A-Weizen > 13,0-13,5/250	-	273,00-277,00	260,00	270,00-275,00	185,00-290,00	-
E-Weizen 14,5/50-55/250-280	-	290,00-295,00	290,00-295,00	-	-	-
Futterweizen > 70 / 72 kg/hl	-	233,00-238,00	220,00-225,00	235,00-240,00	-	250,00-254,00
Brotroggen > 120 FZ	245,00	230,00-235,00	240,00-245,00	230,00-235,00	-	233,00-235,00
Braugerste, Inland	-	292,00-297,00	-	-	280,00-285,00	-
Futtergerste > 62 kg/hl	-	208,00-212,00	215,00-220,00	200,00-205,00	214,00-217,00	233,00-235,00
Qualitätshafer > 52/53 kg/hl	-	-	-	-	-	-
Triticale (max. 10 % Auswuchs)	-	225,00-230,00	215,00	-	-	243,00-245,00
Mais	250,00	240,00-245,00	245,00-250,00	240,00-245,00	230,00-234,00	255,00-257,00
Raps	490,00-502,00 G	492,00-494,00	495,00-496,00	495,00-499,00	471,00-473,00	500,00-502,00
Milchl.futter: ESt II, 20 % RP	-	245,00-250,00	-	-	-	-
Milchl.futter: ESt III, 18 % RP	-	265,00-270,00	-	-	-	-
Ferkelstarter >13,8 MJ ME/kg, 18% RP	-	357,00-362,00	-	-	-	-
Schweinemastfutter 13 MJ , 16% RP	-	268,00-273,00	-	-	-	-
Legehennenalleinfutter: 11,4 MJ	-	337,00-342,00	-	-	-	-
Sojaschrot, 43-44 % RP	285,00-287,00 B	296,00-298,00	290,00-295,00	-	288,00-289,00	282,00-290,00
Rapsschrot	194,00-196,00 B	223,00-225,00	209,00-215,00	-	-	201,00
Weizenkleie	169,00 B	135,00-140,00	140,00	-	135,00-138,00	155,00-160,00
Roggenkleie	-	130,00-135,00	-	-	-	-
Melasseschnitzel	174,00 B	180,00-183,00	-	-	-	228,00-230,00
Wiesenheu, 1. Schnitt, kl. Ballen	169,00-188,50	-	-	-	-	-
Wiesenheu, 1. Schnitt, Rundballen	119,00-136,50	-	-	-	-	-
Weizenstroh, kleine Ballen	90,00-106,50	-	-	-	-	-

Die Konditionen und Paritäten der Börsen sind z. T. sehr unterschiedlich. Die Preise sind nicht unmittelbar vergleichbar.

Preisendenzen sind jedoch im zeitlichen Vergleich der jeweiligen Börsennotierungen erkennbar.

Aktuelle Preisinfos aus Rheinland-Pfalz und Hessen



Infotelefon der LWK: 0671/793-1200
 Montags 16:00 Uhr: Ringferkel, Preisempfehlung
 Schlachtschweine Nordw.-Deutschland.
 Dienstag 16:00 Uhr: Schlachtstättenpreise, Erzeuger-
 Metzger Notierungen, 1. FIGDV, Nutzkälber

Landwirtschaftskammer Rheinland-Pfalz
 Burgenlandstr. 7, 55543 Bad Kreuznach
 Ref. 25 Markt, 0671/793-1155
 www.lwk-rlp.de
 markt@lwk-rlp.de

Landesbetrieb Landwirtschaft Hessen
 Kölnische Str. 48-50, 34117 Kassel
 Marktinformation, 0561/7299-267
 www.agrarberatung-hessen.de
 marktinfo@llh.hessen.de

gültig vom 08.06.11 bis 15.06.11

Erzeugerpreise für Rinder frei Schlachtstätte



Amtliche Preisfeststellung (1.FIGDV) für Schlachtrinder, für Rheinland-Pfalz und Hessen; Preise €/kg/SG frei Schlachtstätte, ab 2010 ggf. mit **Bio-/Markenfleisch-Zuschlägen** od. mit sonst. Boni-Zahlungen; o. MwSt

Anzahl Meldungen: 6		Stück: 1.190		Schlachtzeitraum: 30.05.-05.06.11		
Kategorie	Handelsklasse	Stück	Preisspanne*	Ø-Preis	Kg/Stück	Ø-Preis Vorw.
Jungbullen	U 2	13	3,38-3,45	3,41	419,04	3,34
	R 2	22	2,98-3,47	3,28	353,67	3,44
	R 3	13	3,06-3,45	3,24	379,02	-
	O 2	15	2,79-2,96	2,88	339,41	2,86
	O 3	31	2,73-3,45	2,84	348,85	2,91
	P 2	15	2,04-2,60	2,45	286,29	-
	P 3	12	2,26-2,60	2,53	316,10	2,68
	E-P insg.	134	-	2,98	346,99	3,02
Kühe	R 3	23	2,92-2,87	2,87	341,09	2,94
	O 2	29	2,50-2,82	2,68	297,41	2,83
	O 3	165	2,40-2,82	2,74	325,81	2,81
	P 1	226	1,90-2,11	2,02	232,52	2,06
	P 2	107	2,07-2,37	2,34	268,20	2,33
	P 3	116	2,05-2,59	2,42	275,71	2,50
		E-P insg.	809	-	2,49	288,76
Färsen	R 3	25	2,90-3,24	3,17	285,64	3,17
	O 3	21	2,25-2,91	2,69	271,48	2,78
	O 4	23	2,58-2,76	2,70	310,47	2,79
	P 2	12	2,00-2,50	2,17	216,05	2,00
	P 3	19	2,27-2,45	2,37	258,88	2,29
	E-P insg.	154	-	2,82	273,56	2,77

* gebildet aus den errechneten Mittelwerten der Meldebetriebe Quelle ADD Trier

Schlachtzeitraum: 30.05.-05.06.11		Amtliche Preisfeststellung (1.FIGDV) für Schlachtrinder im Preisgebiet							
		Baden-Württemberg				Nordrhein-Westfalen			
Kategorie	HdKl.	Preisspanne	Ø-Preis	Vorwo	Kg/Stk.	Preisspanne	Ø-Preis	Vorwo	Kg/Stk.
Jungbullen	U 3	3,26-3,35	3,33	3,34	426,00	3,32-3,40	3,38	3,40	432,40
	R 3	3,20-3,32	3,26	3,29	390,00	3,27-3,36	3,33	3,35	398,00
	O 3	2,89-3,09	3,07	3,09	352,00	2,89-3,21	3,14	3,17	367,70
Kühe	R 3	2,89-2,97	2,94	2,97	363,00	2,91-3,03	2,98	3,00	356,70
	O 3	2,74-2,82	2,79	2,83	322,00	2,84-2,90	2,87	2,89	327,50
	P 1	1,93-2,12	2,02	2,03	230,00	1,93-2,19	2,07	2,07	236,90
Färsen	R 3	3,01-3,38	3,16	3,18	307,00	2,92-3,24	3,07	3,09	316,60
	O 3	2,69-2,81	2,72	2,79	282,00	2,72-2,87	2,82	2,81	287,30

Quellen: für RLP und Hessen: ADD Trier; für Ba-Wü.: LLM Schwäb. Gmünd; für NRW: LEJ

Erzeugerpreise für Nutzkälber ab Hof



1. u. 2. Qualität, zur Bullen- bzw. Kälbermast geeignet; Alter ab 14 Tage; ca. 40 bis 60 kg LG in Eur/St.; inkl. MwSt., nach allen Vermarktungsabzügen

Region	Hessen				Rheinland-Pfalz			
	30.05.-05.06.11				06.06.-12.06.11			
Woche vom:	Stk.	Spanne	Ø-Preis	Vorw.	Stk.	Spanne	Ø-Preis	Vorw.
Bullenkälber								
Holstein sbt.	407	94-199	154	158	363	100 - 170	130	132
Holstein rbt.	41	105-199	162	164	46	110 - 180	140	140
Kreuzungen	19	198-260	226	225	38	120 - 400	216	214
Fleckvieh	15	277-376	315	299	2	170 - 170	170	200
3. Qualität	44	33-83	58	58	12	10 - 100	68	60
Mutterkälber								
Holstein	15	77-112	81	81	9	40 - 80	61	58
Kreuzungen	9	151-200	179	170	17	100 - 230	162	178
3. Qualität	4	39-61	44	67	-	-	-	-

Quelle: LLH Kassel, LWK RLP, Bad Kreuznach

Erzeugerpreise für Fleckviehkälber; bis 100 kg LG, ab Hof, in Eur je kg LG, o. MwSt

Zeitraum: 30.05.-05.06.11		(Veränderungen zur Vorwoche)	
Region	Bayern	Baden-Württemberg	Südbaden
Bullenkälber	5,23 (- 0,06)	5,18 (+ 0,01)	-
Mutterkälber	2,70 (+ 0,01)	2,76 (± 0,00)	-

Quelle: LBV-BW, BBV

Aktuelle Schlachtstättenpreise



Preise für Schlachtrinderhälften, in Eur/kg SG, frei Schlachtstätte, o. MwSt

Tierart / HdKl.	07.06.2011	Vorwoche
Jungbullen R3	3,20-3,31	3,25-3,40
Kühe O3	2,50-2,83	2,55-2,86
Färsen O3	2,50-3,10	2,55-3,10

Umfrage d. LWK RLP in Schlachtst. aus RLP

Schlachtlämmerpreise



In Eur kg/LG, incl. 10,7 % MwSt		06.06.-12.06.11
(LG abzgl. 5 % Nüchterung)		
Klasse 1 jung, vollfleischig :		2,30-2,50
Klasse 2 jung, fleischig :		1,95-2,15
Klasse 3 abfallende Qualitäten:		1,00-1,90
Tendenz: Preise noch stabil		
Quelle: EZG Weideland w.V., Bitburg-Meckel, Tel.: 06568/ 96 96 46		

Lammfleisch Südwest



Amtliche Preisfeststellung (1. FIGDV) in Ba-Wü, Hessen, NRW u. RLP, in Eur/kg, ohne MwSt, für die Woche vom: **30.05.-05.06.11**

Nach Schlachtgewicht pauschal abgerechnet

	Stück	SG kg/Tier	Spanne	Ø-Preis
Lämmer	362	20,10	4,31-5,30	4,93

Quelle: LLM Schw.-Gmünd, ADD Trier, LANUV Düsseldorf, RP'en Stuttgart und Gießen

Pferdemarkt Cloppenburg



Vom **06.06.2011**; Auftrieb: **82 Pferde**;

Schlachtpferdepreise in Eur / kg LG; o. MwSt

1. Qualität	0,70
vollfleischiges Warmblut	0,50-0,65
geringfleischige Pferde	0,40-0,45
Stückpreise/Eur 1. Reitpferde	550-1.300
2. Kleinpferde/Ponys/Esel	100-550

Marktverlauf: **flott**

Nächster Pferdemarkt: **13.07.2011**

Quelle: Stadt Cloppenburg

Auktionstermine



Zuchtvieh		Fleischrinder	
Alsfeld:	15.06.11	Krefeld:	19.10.11
Bitburg:	16.06.11	Meschede	03.12.11
Alsfeld:	13.07.11		
Bitburg:	04.08.11		
Kälber		Absetzer	
Bitburg:	16.06.11	Krefeld:	24.08.11
Alsfeld:	11.07.11	Alsfeld:	31.08.11
Biebesheim:	18.07.11	Alsfeld:	21.09.11
Bitburg:	04.08.11	Krefeld:	21.09.11
Ferkel		Zuchtschweine	
Limburg:	22.06.11		
Schafe			
Neuwied	20.08.11		

Erzeugerpreise für Schlachtschweine frei Schlachtstätte



Ämtliche Preisfeststellung (1. FIGDV), nach Handelsklassen und SG (bei E-P 80-110 kg SG), ohne MwSt.

Zeitraum:	30.05.-05.06.11	M	E	U	E-P	E-P Vorw.
Baden-Württemberg						
(30 Betriebe, 50.174 Stück)	0,84-1,16	1,49-1,73	1,30-1,61	-	-	-
gewogener Ø-Preis (Eur/kg)	1,08	1,53	1,40	1,51	1,51	1,51
Muskelfleisch-Anteil in Prozent	-	59,70	53,20	58,80	58,80	58,80
Rheinland-Pfalz						
(9 Betriebe, 15.764 Stück)	1,07-1,17	1,50-1,64	1,25-1,44	-	-	-
gewogener Ø-Preis (Eur/kg)	1,09	1,55	1,43	1,51	1,50	1,50
Klassen-Anteil in Prozent	0,58	70,20	25,18	-	-	-
Muskelfleisch-Anteil in Prozent	-	58,29	53,11	-	-	-
Nordrhein-Westfalen (Süd)						
(25 Betriebe, 311.290 Stück)	1,15-1,24	1,50-1,58	1,37-1,46	-	-	-
gewogener Ø-Preis (Eur/kg)	1,18	1,54	1,40	1,51	1,49	1,49
Muskelfleisch-Anteil in Prozent	-	59,10	53,20	58,00	58,00	58,00
Hessen						
(9 Betriebe, 2.874 Stück)	1,04-1,17	1,50-1,62	1,29-1,47	-	-	-
gewogener Ø-Preis (Eur/kg)	1,15	1,56	1,43	1,53	1,51	1,51
Klassen-Anteil in Prozent	1,46	77,00	16,14	95,06	94,53	94,53
Muskelfleisch-Anteil in Prozent	-	59,47	53,15	58,53	58,32	58,32
Thüringen						
(6 Betriebe, 22.254 Stück)	1,13-1,28	1,53-1,56	1,42-1,44	-	-	-
gewogener Ø-Preis (Eur/kg)	1,19	1,54	1,43	1,50	1,48	1,48
Muskelfleisch-Anteil in Prozent	-	58,30	53,10	56,60	56,30	56,30

Quellen: für RLP: ADD Trier; für Hessen: RP Gießen, für sonstige: zuständige Stellen d. Länder

Aktuelle Schlachtstättenpreise



Basis-Preis f. Schlachtschweine, 56 % MFA (in Eur/kg/SG), frei Schlachtstätte

1. Umfrage in Schlachtstätten aus RLP vom:	07.06.2011	
Spanne:	1,56-1,58	Vorw.: 1,50-1,52
2. Umfrage LLH bei Kurhessischen Genossenschaften vom:	06.06.2011	
Spanne:	1,53-1,56	Vorw.: 1,47-1,50
ISN Notierung		
27.05.-02.06.11	ISN: 1,50-1,53	Median: 1,51
03.06.2010	ISW: 1,55-1,57	Median: 1,56
Quelle: ISN Tel.: 09 00 / 19 00 929		

VEZG Vereinigungspreis



Schlachtschweine mit 56 % MFA, VEZG-AutoFOM-Referenzmaske, frei Schlachtstätte, o. MwSt.

Wochenpreis vom 03.06.11 (03.06. bis 09.06.11)		
AutoFOM-Preisfaktor:	1,56 Eur / Indexpunkt	
Preisspanne/Eur:	1,55-1,57 (Vw.: 1,50)	
FOM-Basispreis:	1,56 Eur/kg SG (Vw.: 1,50)	
Vermarktungsmenge:	228.100 (z. Vw.: - 300)	
M-Schlachtsauenpreis, frei Schlachtst. 3-5 St.:	1,17	
Preisspanne:	1,15-1,21 Eur/kg SG	
M-Schlachtsauenpreis, Ab Hof:	1,05	
Preisspanne:	1,03 - 1,08 Eur/kg SG	
Quelle: LWK Nieders. Tel: 09001/190-244, 69 ct/M.		

Ferkelpreise Rheinland-Pfalz / Saarland



1. **Basispreise ab Hof** (o. MwSt.) für Standard-Qualitätsferkel der EZ-Ringe; Ø-Gruppen-Größe: Ringf.: 30 Stk., Aufzuchtferkel: 200 Ferkel/Partie; z.T. als Poolpreis; ohne Abzüge für Klein- u. Zuschläge für Großgruppen; ohne Kosten für Transport u. Impfungen; mit Qualitätszuschlag "Aufzuchtstall" für den Zeitraum vom:

06.06.-12.06.11

Die Zu- u. Abschläge für abweichende Mengen u. Qualitäten bei R-Ferkeln sind frei vereinbar!

Basis	kg	Grundpreis bzw. Spanne (Eur/St.)	± Preisveränderung zur Vorw. (Eur/St.)	Zu-/Abschläge (Eur/kg) für Mehrgewicht	Mindergew.
Qualitätsringferkel (R)	25	41,00	± 0,00	bis 30 kg 1,30	1,00
Aufzuchtferkel (A)	8	27,20 — 27,47	- 0,30 — + 0,15	0,50-1,00	0,50-1,00
	30	47,75 — 48,70	- 0,20 — ± 0,00	0,50-0,70	0,70-1,00

2. **Verkaufspreismeldungen der Erzeugerringe aus der Vorwoche, vom**

30.05.-05.06.11

Basis (kg)	Anzahl Ferkel	Preis/Ferkel (Eur/St.)	± Preisveränderung zur Vorw. (Eur/St.)	Zu-/Abschläge (Eur/kg) für Mehrgew.	Mindergew.
(R) 25	1.744	41,00-46,50	42,86	- 1,32	bis 1,30 bis 1,00
(A) 8	2.610	27,20-27,32	27,20	- 0,39	0,50-1,00
(A) 30	2.346	47,95-48,75	48,66	- 1,01	0,50-0,70

Zuschläge: Bei Kleingruppen (Ringferkel), bis 60 Ferkel/Partie, wurden teils Abzüge bis 2,00 Eur/Tier, bei Großgruppen, ab 100 bzw. 160 Tiere, Zuschläge von bis zu 4,00 Eur/Tier, vor MwSt., berechnet.

Herkünfte: Zwei-/Dreirassenkreuzungen, Hybriden, Systemferkel

Quelle: LWK RLP, KH

Ferkelpreise aus Nordwestdeutschland



Ab-Hof-Preise für Qualitäts-Ferkel, ohne MwSt, ohne Aufschlag für Topgenetik u. evtl. Impfungen

Zeitraum	Erzeugungsregion		
	Rheinland	NRW u. Niedersachsen	Niedersachsen
30.05.-05.06.11			
Datenquelle*:	EZG'en Rheinl.	LWK NRW + Nieders.	LWK Nieders.
Basisgewicht / Partengröße	25 kg / 100-170 Stk.	25 kg / 200 Stk.	8 kg / 200 Stk.
eingekaufte Menge in St.	23.582	162.733	15.538
Ø-Preis in Eur / St.	45,00	42,00	27,20
Veränderung z. Vorwoche	- 0,45	± 0,00	- 0,30
Preisspanne Eur / St.	45,00-45,00	39,80 - 46,50	24,50 - 29,50
Akt Trend z. VW Eur/St.	-	± 0,00	-

*VHB: Genossenschaftl. u. priv. Handelsbetriebe; EZG = Erzeugergemeinschaft für Ferkel. Die notierten Preise für Ring- bzw. Qualitätsferkel sind Grundpreise einschl. Mitgliedsbeitrag und beziehen sich auf die o.a. Verkaufgruppen. Der Ø-Preis wird als Median ermittelt. Für kleinere Partien werden in der Regel Preisabzüge, für größere Partien Preiszuschläge gewährt. Gewichtsabweichungen zur Basis werden i.d.R. mit 0,75 bis 1,00 Eur/kg verrechnet. Für individuelle Impfprogramme werden zusätzliche Preisaufschläge vergütet.

Quellen: Landwirtschaftskammern Nordrhein-Westfalen und Niedersachsen

Ab Hof Preise für Schweine



RLP-Erzeuger-Metzger-Direktverk.; **Metzgerqualität** (Ø ca. 58-60% MFA; in Eur/kg, o.MwSt)

Schlachtzeitraum vom	30.05.-05.06.11
Gemeldete Tiere: 652	Preis / kg LG: 1,38
umg. auf SG (79 % Ausschl.):	1,75
Empfehlung der EZG'en aus RLP f.d. Woche vom	06.06.-12.06.11
	1,41 kg LG
Quelle: LWK RLP, Bad Kreuznach	1,78 kg SG

Ferkelpreise Hessen



Ab-Hof-Preise für Standard-Qualitätsferkel

(Basis: 28kg), Eur/Tier, o. MwSt., o. Aufschläge für Impfungen und Direktgeschäfte, inkl. aller Qualitätszuschläge, nach Abzug aller Vermarktungskosten

Zeitraum: **30.05.-05.06.11**

Anzahl:	8.408	Preisspanne	Ø-Preis (Vorw.)
Grundpreis¹⁾	36,00-42,00	37,69 (38,60)	
50er Gruppe²⁾	44,00-50,50	46,59 (49,00)	
100er Gruppe²⁾	46,75-53,00	48,14 (50,54)	
Zuschlag bis 30 kg LG		1,00-1,30	
Zuschlag > 30 kg LG		0,40-0,51	

¹⁾ Ferkel o. Zu-/Abschläge, u.a. für Mengen

²⁾ mit einheitl. Genetik u. Gewicht Quelle: LLH

Ferkel Baden-Württemberg



Region	Erzielte Ø-Preise der Vorwoche 1)	Notierung
Hohenlohe und Oberschwaben	in Eur / St. Spanne Ø	06.06.2011 Tendenz Folgewoche
100 Gruppe 2)	36,00-41,00	38,80 ± 0,00

1) gew. Ø-Preise, 25kg-Ferkel, ohne Mykoplasmen-Impfung und ohne MwSt

2) Ferkel-Gruppe ca. 100 Tiere, einheitlicher Genetik und Gewicht, mit QS-Status, frei Vermarkter Mehrgewicht: + 1,00 EUR/kg

LLM Schwäbisch-Gmünd, Info: 0900/1810800

Futtermittel



Abgabepreise des Handels an die Landwirtschaft, in Eur/t, frei Hof/Silo (lose, ab 3 t), bzw. ab Lager (gesackt), ohne MwSt., Spannenpreise. * = Einzelmeldung

Erfassungsdatum:		x = lose (> 3 t)		o = gesackt	
		RLP/Saarl.		Hessen	
MAT, ohne Magermilchpulveranteil	o	1.460,00-1.780,00	1.403,60-1.705,00		
MAT, Magermilchpulverant. > 35 %	o	1.947,60-2.538,00	1.900,00-2.250,40		
Ergänzfutter für Aufzuchtälkälber, 18% RP	x	290,00-362,00	270,00-374,50		
Milchleistungsfutter 14/15 - III	x	245,00-289,50	236,00-267,50		
Milchleistungsfutter 18 - III	x	245,00-275,00	234,50-267,50		
Ferkelaufzucht f., 13,2-13,6 MJ/kg	x	300,00-388,00	350,00-407,50		
Sauenfutter, 13,0 MJ/kg	x	270,00-350,00	289,00-402,00		
Schweinemastfutter					
Vormast, 1,0-1,15% Lysin, >13,2MJ/kg	x	268,00-330,00	278,00-332,50		
Endmast, 0,9-1,0% Lysin, >12,6MJ/kg	x	235,00-315,00	254,00-313,00		
Ergänzungsfutter Mastschw., 12,6 MJ/kg;	x	335,00-400,00	321,00-395,00		
28% Rohprotein	o	450,00-450,00	-		
Legehennenalleinfutter, 11,4 MJ/kg,	x	300,00-350,00	305,00-355,00		
0,38 % Methionin	o	465,00-626,00	-		
Broileralleinfutter, 13,4 MJ/kg	x	330,00-340,00	353,00-392,00		
Putenalleinfutter., Phase 6, 11,5 MJ/kg	x	305,00-320,00	-		
Sojaschrot, 43-44% Rohprotein	x	315,00-337,50	289,00-350,00		
	o	400,00-596,00	-		
Rapsschrot, ca. 34 % Rohprotein	x	215,00-235,00	215,00-260,00		
Weizenkleie (Normtyp)	o	142,00-200,00	-		
Melasseschnitzel, gepresst	x	250,00-280,00	-		
Alleinfutter f. Mastschafflämmer	o	400,00-523,00	-		
Ergänzungsfutter für Zuchtschafe	x	254,50-300,00	-		
Raufutter					
Einkaufspreise des Handels, ab Hof, in Eur/t, o.MwSt.					
Heu, kleine HD-Ballen, 1. Schnitt		120,00-175,00	144,00-180,00		
Heu, Rundballen, 1. Schnitt		100,00-150,00	110,00-190,00		
Heu, Quaderballen, 1. Schnitt		110,00-160,00	120,00-190,00		
Stroh, kleine HD-Ballen		90,00-110,00	120,00-125,00		
Stroh, Rundballen		80,00-100,00	100,00-125,00		
Stroh, Quaderballen		80,00-100,00	100,00-125,00		

Quelle: Landwirtschaftskammer RLP und LLH Kassel

Eierpreise



Erzeugerpreise für Güteklasse A, lose, in Cent / St.					Eiernotierung Südwest vom		
Rheinland - Pfalz vom:			Hessen vom :		7. Juni 2011		
30.05.-05.06.11			30.05.-05.06.11		Großhandelsabgabepreise		
Gew.-Kl.	Spanne	Ø-Preis	Spanne	Ø-Preis	an den LEH, ohne MwSt und		
aus Käfighaltung, an Handel u. Großverbraucher,					ohne KVP, Eur/100 Stück		
frei Empf., von 1 bis 15 Kisten à 360 Stück, o. MwSt.					Bodenhaltung		
					Gewichts	Eur/100 St.	Eur/100 St.
					klasse	07.06.11	31.05.11
XL	10,75-16,00	12,17	-	13,50	XL	14,00	14,00
L	6,70-11,50	8,00	-	8,20	L	9,00	9,00
M	6,10-10,50	7,29	-	7,95	M	7,50	7,50
S	-	4,60	-	-	S	4,00	4,00
aus Bodenhaltung, an Handel- u. Großverbraucher o. MwSt.					Tendenz: ruhig stetig		
XL	14,30-17,90	15,15	12,50-19,00	15,60	Freilandhaltung		
L	9,70-15,00	11,80	6,70-17,50	12,38	Gewichts	Eur/100 St.	Eur/100 St.
M	8,80-13,00	10,52	6,50-15,50	10,98	klasse	07.06.11	31.05.11
S	7,55-12,00	7,86	2,25-10,00	6,08	XL	16,00	16,00
aus Bodenhaltung, an Endverbraucher, lose, inkl. MwSt.					L	10,00	10,00
XL	19,00-27,00	23,00	16,00-24,00	20,45	M	8,50	8,50
L	17,00-23,00	20,00	15,00-22,00	18,36	S	4,00	4,00
M	13,00-20,00	17,00	13,00-20,00	16,55	Tendenz: ruhig stetig		
S	10,00-15,00	13,00	9,00-15,00	12,30	Quelle: Warenbörsen		
Quelle: Landwirtschaftskammer RLP; LLH Kassel					Stuttgart / Mannheim		

gültig vom 08.06.11 bis 15.06.11

Sauen/Ferkel Südhessen



Ring-Preis im Erzeuger-Direktgeschäft in Ableitung vom Schlachtschweinepreis in Eur ohne MwSt

Zeitraum:		13.06.-19.06.11
Ferkel		
Basis 25 kg, geimpft gg. Mykoplasmen, mit einheitl. Genetik u. Gewicht, Verkauf ab Hof, ohne Zuschläge für Mengen		52,65
Mehrgewichtszuschlag 25-33 Eur/kg LG		1,30
Mehrgewichtszuschlag > 33 Eur/kg LG		0,50
Jungsaunen		
Basis mind. 95 kg LG u. 180 Lebenstage, Nettoendpreis ab Hof		270,60
Quelle: Schweine-Kontrollring Südhessen, LLH		

Ferkel Rhön-Vogelsberg



Ab-Hof-Preis, o. MwSt, der EZG Rhön-Vogelsberg für den Zeitraum:		06.06.-12.06.11
Basis 28 kg-Ferkel, Eur/St		50,00
Mehrgewicht (28-30) Eur/kg LG		1,28
Mehrgewicht, >30 kg:		kein Zuschlag
Quelle: EZG Qualitätsfleisch Rhön-Vogelsberg		

Hybrid-Jungsaunen



Basispreis: 5-10 Tiere/Lieferung; frei Hof, ab 90 kg LG, kg LG (o. MwSt.); Zeitraum:		30.05.-05.06.11
Spanne:	290,00-335,00 E/Tier	Median: 314,25
Jungsaunenpreise: ohne Zu-/Abschläge bei abweichender Gruppengröße, Paritäten oder div. Boni-Mali-Regel.		
Quelle: JSR, BHZP-RLP/Hessen, PIC, TOPIGS Hülsenberger Zuchtschweine		

Warenterminbörsen



Eurex, Schluss-Kurse 06.06.2011			
Schlachtschw.-Kontrakte; 8.000 ± 500 kg SG;			
Cash-Settlement-Abrechn. nach "Eurex Hog Index", 56 % ± 3 % MFA, 85-100 kg, SG/Tier			
Liefermonat	Umsatz	Eur/kg	Vorwoche
Jun 11	1	1,600	1,590
Jul 11	1	1,650	1,650
Aug 11	4	1,665	1,697
Sep 11	3	1,630	1,655
Okt 11	0	1,575	1,569
Nov 11	0	1,550	1,550
Dez 11	0	1,530	1,530
Jan 12	0	1,450	1,450
Eurex, Schluss-Kurse 06.06.2011			
Ferkel-Kontrakte; 100 St./25 kg LG; Cash-Settle.-Abrechnung auf Basis des "Eurex Piglet Index"			
Liefermonat	Umsatz	Eur/St.	Vorwoche
Jun 11	0	41,50	40,50
Jul 11	0	41,50	41,50
Aug 11	0	41,30	42,50
Sep 11	0	41,30	42,80
Okt 11	0	43,00	43,00
Nov 11	0	44,50	44,50
Dez 11	0	46,50	46,50
Jan 12	0	50,50	50,50
Quelle: Eurex Frankfurt			

Großmarkt-/ Verbraucher-/ Erzeugerpreise für Obst und Gemüse



	Großmarkt-Preise		Ökologische Erzeugung in Hessen			
	BLE - gewogene Ø-Preise, div. Großmärkte *) , ohne MwSt		Erzeuger an LEH Ø-Preise ohne MwSt		Großhandel an LEH Ø-Preise ohne MwSt	
	30.05.-05.06.11		07.06.2011		07.06.2011	
	akt. Woche	Vorw.	akt. Woche	Vorw.	akt. Woche	Vorw.
OBST						
Äpfel (kg) 70-80mm						
Boskoop	0,88	0,88	1,80	-	1,95	1,85
Elstar	0,96	0,97	-	-	-	-
Jonagold	0,85	0,86	1,75	1,95	1,85	1,76
Erdbeeren (kg)	2,80	2,55	5,70	6,80	5,48	5,94
SPARGEL (kg)						
Spargel weiß I 16 +	5,15	4,48	7,20	6,85	6,25	6,25
Spargel weiß 12 +	-	-	4,55	4,55	6,10	6,10
Grünspargel 12 +	5,72	5,43	6,83	6,78	6,25	5,50
Spargel violett	3,87	3,40	-	5,50	5,00	5,63
GEMÜSE U. SALAT						
Bataviasalat (Stk)	-	-	0,78	0,65	0,80	0,74
Chicoree (kg)	-	-	4,33	4,55	4,23	4,25
Eichblattsalat (Stk)	-	-	0,78	0,76	0,75	0,74
Eisbergsalat (Stk)	0,43	0,45	0,63	0,66	0,76	0,82
Endivien (Stk)	0,53	0,55	-	-	-	-
Feldsalat gew. (kg)	-	-	-	-	11,50	15,50
Kopfsalat (Stk)	0,26	0,31	0,78	0,83	0,75	0,74
Mangold	-	-	2,63	2,83	2,78	2,90
Postelein (kg)	-	-	-	-	7,95	7,95
Radicchio (kg)	-	-	4,48	4,53	4,48	4,48
Spinat gew. (kg)	-	-	2,85	2,95	2,77	2,95
Auberginen (kg)	-	-	2,73	2,38	2,56	2,23
Kürbis Hokkaido (kg)	-	-	1,98	1,93	1,90	1,90
Blumenkohl (Stk)	1,07	1,27	1,67	1,82	1,41	1,60
Broccoli (kg)	-	-	2,65	2,80	2,74	2,90
Chinakohl (kg)	-	-	1,93	2,20	2,00	2,15
Rotkohl (kg)	-	-	2,20	1,40	2,20	1,50
Spitzkohl (kg)	-	-	1,78	1,95	1,66	2,07
Weißkohl (kg)	-	-	1,63	1,78	1,65	1,69
Wirsing (kg)	-	-	1,45	2,00	2,08	2,35
Schlangengurken (Stk)	0,74	0,84	1,11	1,25	1,06	1,04
Möhren gew. (kg)	0,60	0,65	0,95	1,20	-	-
Rispen Tomaten (kg)	1,70	1,84	2,23	2,77	2,54	2,95
Gemüsepaprika (kg)	1,60	1,83	4,09	4,17	4,27	4,37
Topinambur (kg)	-	-	2,20	2,20	2,20	2,20
Lauch (kg)	0,93	0,92	2,30	2,90	-	-
Speisefrüherkartoffeln (kg)	0,63-0,69	0,60-0,73	0,79	0,98	-	0,90

*) Handelskasse I; Frankfurt, München, Köln, Berlin, Hamburg

Quelle: LWK RLP, BLE, LLH Kassel

Ökoprodukte ab Hof



Ökologische Erzeugung in Hessen		
Ab Hof-Preise inkl. MwSt		07.06.2011
Produkte	von - bis	Ø
Bataviasalat (Stk)	0,95-1,39	1,12
Chicoree (kg)	7,20-8,50	7,73
Eichblattsalat (Stk)	0,95-1,49	1,13
Eisbergsalat (Stk)	1,19-1,69	1,46
Feldsalat (kg)	-	20,00
Kopfsalat (Stk)	0,95-1,49	1,14
Mangold (kg)	3,50-5,50	4,79
Rucola (kg)	14,00-19,92	16,96
Postelein (kg)	-	16,50
Spinat gew. (kg)	4,29-5,50	5,06
Spargel grün 12 mm +	9,00-12,90	11,17
Auberginen (kg)	3,80-4,69	4,25
Zucchini grün (kg)	2,45-3,69	3,05
Paprika gelb (kg)	9,99-27,85	18,92
Broccoli (kg)	4,19-5,99	5,07
Schlangengurken (Stk)	1,50-2,80	2,15
Kürbis Hokkaido (kg)	3,29-3,50	3,40
Tomaten (kg)	-	3,29
Grüne-Soße-Kräuter (Bd)	-	3,99
Blumenkohl (Stk)	2,60-4,29	3,45
Rettich schwarz (kg)	-	3,40
Radieschen (Bd)	1,11-1,59	1,44
Steckrüben (kg)	-	2,40
Weißkohl (kg)	2,15-2,60	2,31
Wirsing (kg)	1,90-4,49	3,16
Küchenkräuter (Topf)	1,75-1,90	1,83
Petersilie kraus (Bd)	0,80-1,59	1,25
Schnittlauch (Bd)	0,80-1,70	1,38
Kresse (Schale)	0,90-1,09	0,96
Fenchel (kg)	3,49-5,20	4,49
Chinakohl (kg)	-	3,49
Kohlrabi (Stk)	1,10-1,49	1,33
Rote Beete (kg)	2,40-2,89	2,65
Knoblauch (kg)	-	14,00
Porree (kg)	4,50-7,89	6,20

Quelle: LLH Kassel

Wareterminbörse



Eurex Frankfurt			
Liefermonat	Umsatz	Euro/t	Vorw.
Schlussnot. London Potato Future 06.06.2011			
Futures , Menge: 25 t, frei handelbare Ware, versch. Qualitäten für britischen Markt. (Cash-Settlement-Abrechnung auf Basis "Eurex London Potato-Index")			
Apr 12	0	200,00	200,00
Schlussnot. für Veredelungs- 06.06.2011			
kartoffeln , Menge: 25 t, u. a.: Bintje, Asterix, max 65 Knollen/10 kg (Cash-Settlement-Abrechnung auf Basis "Eurex EU-Process Potato-Index")			
Nov 11	0	128,00	148,00
Apr 12	428	163,00	209,00
Jun 12	0	182,00	-

Quelle: Eurex Frankfurt

Speisekartoffeln



07.06.2011		RLP-Nord	RLP-Süd	Hessen
Erzeugerpreise, Eur/dt, ohne MwSt. lose, frei Rampe, vor Abzug Sortierkosten	1	-	44,00	43,00-48,50
	2	-	42,00	40,00-44,00
Direktabsatz Erzeuger-Verbraucher	1	40,00-80,00	40,00-70,00	-
Eur/dt, inkl. MwSt., in 10 + 12,5 kg Säcken	2	40,00-75,00	40,00-70,00	-
Direktabsatz Erzeuger-Verbraucher	1	50,00-90,00	60,00-90,00	-
Eur/dt, inkl. MwSt., in 2 bis 5 kg Säcken	2	50,00-80,00	60,00-90,00	-
Großhandelsabgabepreise				
Eur/dt, ohne MwSt., mit Sack,	1	59,00-66,00	-	-
Mindestabgabe eine Palette	2	56,00-62,00	-	-
Kleinverkaufspreise LEH, Discounter	1	-	-	-
Eur/dt, inkl. MwSt. in 2 bis 5 kg-Netzen	2	-	-	-

1 = festkochende Sorten, 2 = vorw. festkochende Sorten

Quelle: LWK RLP; LLH Kassel

gültig vom 08.06.11 bis 15.06.11