

## Aktuelles Markttelegramm

### Tierische Erzeugnisse

Schlachtrinder	Trotz verhaltenerem Erzeugerangebot bleibt die Vermarktung von Jungbullen am Schlachtrindermarkt schwierig, der Preisdruck schwächt sich jedoch ab. Weibliche Kategorien bleiben weiter gesucht und bei vergleichsweise knappem Angebot fest bewertet.
Schlachtschweine	Die Erzeuger am Schlachtschweinemarkt mussten in dieser Woche weitere Preisabschläge hinnehmen, zunehmende Schlachtungen deuten jedoch auf Stabilisierungstendenzen.
Ferkel	Regional ausgeglichene Marktverhältnisse, Angebot und Nachfrage stehen sich auf normalem Niveau gegenüber, im Sog der schwächer tendierenden Schweinepreise kommt bundesweit Druck am Ferkelmarkt auf, der weitere Preisabschläge bedingt.
Nutzkälber	Die lebhaftere Nachfrage nach Kälbern, vorrangig bereits für das „Weihnachtsgeschäft“, sorgt in der Kälbermast für eine weitere Preisbefestigung. Obwohl das regionale Kälberangebot zuletzt leicht zunehmend ist, die Preisspitze dürfte damit erreicht sein.
Eier/Geflügel	Regional ausgeglichener Eiermarkt. Die Verbrauchernachfrage bewegt sich im saisonüblichen Umfang, leichte Preisnennungen nach oben sind durchsetzbar. Das Angebot an Eiern ist reichlich aber nicht drängend. Geflügelmarkt stabil; Hähnchen- und Putenfleisch wird kontinuierlich nachgefragt bei stetig anziehenden Preisen.

### Pflanzliche Erzeugnisse und Futtermittel

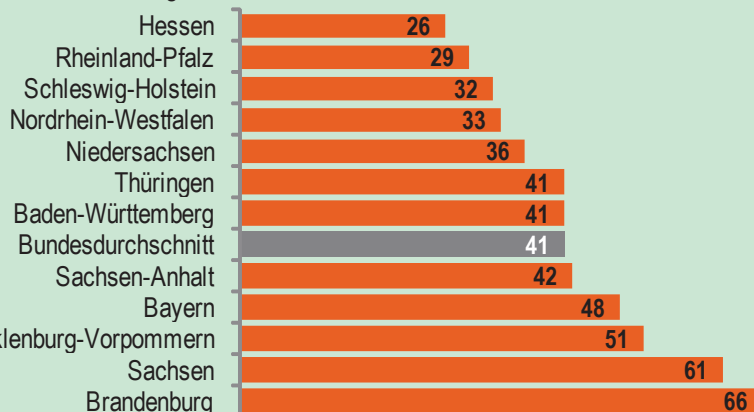
Getreide und Ölsaaten	Der kritische Zustand der Getreide- und Rapsbestände im Land spitzt sich weiter zu und bleibt marktbeherrschendes Thema. Gewitterschauer bringen nur lokal begrenzt und kurzfristige Entspannung. In den Spätdruschgebieten könnten die dringend benötigten Niederschläge noch das Schlimmste verhindern, auf flachgründigen und früheren Standorten werden die Schäden jedoch schon als irreparabel eingeschätzt. Das Vorkontraktgeschäft kommt unter diesen Vorzeichen komplett zum Erliegen, altertümliche Ware wird nur sehr vereinzelt angedient. Die Notierungen behalten über die ganze Palette ihre feste Tendenz, bemerkenswert ist der Kurssprung für die lange vernachlässigte Braugerste.
Futtermittel	Wechselkursbedingt verteuert sich Sojaschrot am heimischen Markt, trotz schwacher Börsenvorgaben aus Übersee. Rapsschrot im Sog festerer Rapsnotierungen ebenfalls verteuert. Auch die Einkaufspreise für Mischfuttermittel und energetische Einzelkomponenten folgen der festen Grundtendenz an den Rohstoffmärkten, zudem wird in Folge der andauernden Trockenheit mit deutlich steigendem Bedarf an Zukaufsfuttermitteln in den Veredelungsbetrieben gerechnet.
Kartoffeln	Pfälzer Frühkartoffeln seit Mitte des Monats im Ab-Hof-Verkauf. Ebenso werden seit Vorwochenbeginn auch Großmärkte mit Sackware beliefert. Erste Notierungen liegen unter Vorjahresniveau. Aufgrund des frühen Saisonstarts hemmen ein reichliches Angebot an Frühimporten mit sinkenden Kursen und eine länger als erwartet im Sortiment befindliche Vorjahresernte den Handel. Erste Ertragsschätzungen wegen Frost und Trockenheit sehr unterschiedlich. Kartoffelwachstum im Norden witterungsbedingt zurückgeworfen. Niederschläge bringen nur vereinzelt Entlastung.

Quelle: LWK RLP, Agrarzeitung

## Aktuelle Marktgrafik

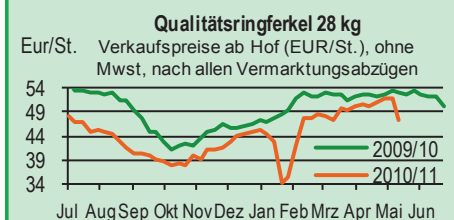
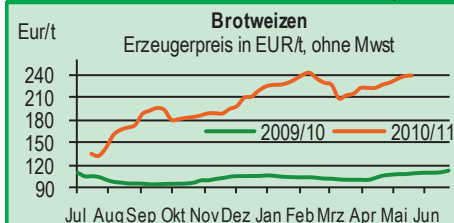
### Trockenheit in Deutschland

Niederschläge März bis Mitte Mai 2011, in Prozent des Durchschnitts\*



Quelle: Deutscher Wetterdienst, \*bezogen auf langjährigen Mittelwert 1962-2010, © Agrarzeitung, Grafik: LWK RLP

## Blick in den Markt



## Warenterminbörsen

Liefermon.	Umsatz	Euro/t	Vorwoche
<b>Euronext Paris</b>			
Schlussnotierungen für <b>Exportweizen</b> 24.05.2011			
Menge: 50 t; 76 kg/hl, intervent.-fähig; L.-ort Rouen			
Aug 11	0	239,50	230,00
Nov 11	13.474	241,00	231,50
Jan 12	1.247	241,25	233,00
Mar 12	275	242,00	234,00
Schlussnotierungen für <b>Raps</b> 24.05.2011			
Menge: 50 t; diverse Lieferorte in Deutschl./Frankr.			
Aug 11	1.855	478,25	456,00
Nov 11	2.299	471,75	452,50
Feb 12	370	469,00	452,25
Aug 12	36	428,75	415,25
Schlussnotierungen für <b>Mais</b> 24.05.2011			
Menge: 50 t; 15% H <sub>2</sub> O, 4% Bruchkör./Lief. Atlantic			
Jun 11	608	236,50	234,00
Aug 11	541	238,50	236,25
Nov 11	401	220,50	212,00
Mar 12	9	223,75	217,75
Schlussnotierungen für <b>Braugerste</b> 24.05.2011			
Menge: 50t, 14,5% H <sub>2</sub> O, 11,5% Prot, 95% Keimf.			
Aug 11	0	297,75	273,75
Nov 11	58	339,00	315,00
Jan 12	0	340,00	316,00
May 12	20	343,00	320,00
<b>Cbot Chicago</b>			
Schlussnotierungen für Weizen 24.05.2011			
Menge: 5000 US.bsh. (~136 t), Nr.2 Soft Red Winter			
JLY 11	50.924	204,20	196,80
Sep 11	15.037	217,00	207,90
DEC 11	10.515	230,10	221,00
Schlussnotierungen für Sojaschrot 24.05.2011			
Menge: 100 Short Tons. (~91 t), 48% Protein			
JLY 11	31.310	281,30	269,80
AUG 11	4.710	281,60	269,80
SEP 11	1.763	280,30	268,50

Quelle: Euronext, CBoT

## Erzeugerpreise für Getreide, Ölfrüchte und Körnerleguminosen



Basispreise des Agrarhandels, frei Ernter, für Standardqualität, in Eur/t, ohne MwSt.							Streckengeschäfte		
Erfassungsdatum:	Hessen			Rheinland-Pfalz			Hessen	RLP	
* Einzelmeldung	Spanne	Landes-Ø	Vorwoche	Spanne	Landes-Ø	Vorwoche	Ab-H of Ø	Ab-H of Ø	Franko Ø
Eliteweizen 14,0-14,5/50-55/250-280	250,00-275,00	<b>267,15</b>	267,50	270,00-270,00	<b>270,00</b>	275,00	271,25	275,00	-
Qualitätsweizen (A) 13,5/40/250	240,00-265,00	<b>251,65</b>	250,95	245,00-255,00	<b>250,80</b>	250,30	258,45	255,10	259,50
Brotweizen (B) 11,5-12,0/220	228,00-255,00	<b>241,65</b>	239,20	235,00-245,00	<b>240,70</b>	239,90	247,00	244,50	250,30
Mahl- bzw. Brotroggen, FZ>120	205,00-225,00	<b>212,95</b>	209,10	210,00-215,00	<b>211,80</b>	211,20	222,90	216,30	220,50
Futterroggen	-	-	-	200,00-205,00	<b>204,10</b>	204,10	-	207,50	-
Sommerbraugerste (freie Ware)	220,00-260,00	<b>231,00</b>	215,10	240,00-255,00	<b>245,20</b>	232,50	241,00	250,50	254,90
Sommerbraugerste (Ernte '11)	-	-	-	-	-	-	-	-	-
Futtergerste >62 kg/hl	180,00-195,00	<b>185,95</b>	184,50	175,00-195,00	<b>181,90</b>	179,40	197,00	185,60	189,50
Futterweizen	210,00-222,00	<b>215,65</b>	213,60	210,00-225,00	<b>215,60</b>	214,60	225,25	219,60	225,30
Futterhafer	156,00-170,00	<b>163,70</b>	163,70	-	-	-	172,15	-	-
Körnermais	205,00-220,00	<b>215,55</b>	215,50	210,00-220,00	<b>214,50</b>	211,00	222,50	218,70	222,60
Triticale	200,00-213,00	<b>209,00</b>	208,85	195,00-220,00	<b>206,90</b>	206,20	214,35	211,50	216,50
W.-Raps food (freie Ware)	440,00-470,00	<b>458,90</b>	449,25	450,00-460,00	<b>453,80</b>	444,90	465,00	458,40	463,00
W.-Raps food (Ernte '11)	-	-	-	440,00-465,00	-	-	-	-	-

Quelle: LLH, Kassel u. LWK RLP, Bad Kreuznach

## Börsennotierungen für Getreide, Ölfrüchte und Körnerleguminosen



Großhandelsabgabepreise in Eur/t, o. MwSt.; überwiegend frei Fuhr/Waggon bzw. Mühle/Station bei sofortiger Lieferung;

Quelle: "Warenbörsen der angegebenen Orte"

G=Geld, B=Brief, PS=Papiersack, lo=lose

Börsen	Köln	Mannheim	Würzburg	Frankfurt	Stuttgart	Paderborn
Notierungen am:	19.05.2011	23.05.2011	20.05.2011	19.05.2011	24.05.2011	16.05.2011
Brotweizen 11,5-12,0/220	065,00-270,00	258,00-260,00	250,00	265,00-270,00	262,00-266,00	260,00-262,00
A-Weizen > 13,0-13,5/250	-	273,00-278,00	260,00	275,00-280,00	285,00-290,00	-
E-Weizen 14,5/50-55/250-280	-	293,00-297,00	-	-	-	-
Futterweizen > 70 / 72 kg/hl	238,00-240,00	230,00-234,00	220,00	235,00-240,00	-	246,00-248,00
Brotroggen > 120 FZ	240,00	225,00-230,00	245,00	230,00-235,00	-	230,00-233,00
Braugerste, Inland	-	275,00-280,00	-	-	295,00-300,00	-
Futtergerste > 62 kg/hl	-	203,00-208,00	-	203,00-208,00	202,00-206,00	216,00-220,00
Qualitätshafer > 52/53 kg/hl	-	-	-	-	-	-
Triticale (max. 10 % Auswuchs)	-	222,00-225,00	215,00	-	-	240,00-242,00
Mais	250,00	240,00-242,00	242,00-245,00	240,00-245,00	230,00-234,000	250,00-253,00
Raps	485,00-490,00 G	-	469,00-470,00	488,00-490,00	498,00-500,00	469,00-470,00
Milchl.futter: Est II, 20 % RP	-	245,00-250,00	-	-	-	-
Milchl.futter: Est III, 18 % RP	-	265,00-270,00	-	-	-	-
Ferkelstarter >13,8 MJ ME/kg, 18% RP	-	357,00-362,00	-	-	-	-
Schweinemastfutter 13 MJ , 16% RP	-	268,00-273,00	-	-	-	-
Legehennenalleinfutter: 11,4 MJ	-	337,00-342,00	-	-	-	-
Sojaschrot, 43-44 % RP	292,00-294,00 B	306,00-308,00	292,00-294,00	-	302,00-303,00	283,00-295,00
Rapsschrot	189,00-195,00 B	204,00-206,00	209,00-210,00	-	-	190,00
Weizenkleie	160,00 B	130,00-140,00	140,00	128,00-132,00	125,00-128,00	145,00-150,00
Roggenkleie	-	125,00-135,00	-	-	-	-
Melasseschnitzel	230,00 B	173,00-176,00	-	-	-	-
Wiesenheu, 1. Schnitt, kl. Ballen	-	-	-	-	-	-
Wiesenheu, 1. Schnitt, Rundballen	-	-	-	-	-	-
Weizenstroh, kleine Ballen	-	-	-	-	-	-

Die Konditionen und Paritäten der Börsen sind z. T. sehr unterschiedlich. Die Preise sind nicht unmittelbar vergleichbar.

Preistendenzen sind jedoch im zeitlichen Vergleich der jeweiligen Börsennotierungen erkennbar.

## Aktuelle Preisinfos aus Rheinland-Pfalz und Hessen



Infotelefon der LWK: 0671/793-1200  
 Montags 16:00 Uhr: Ringferkel, Preisempfehlung  
 Schlachtschweine Nordw.-Deutschland.  
 Dienstag 16:00 Uhr: Schlachtstättenpreise, Erzeuger-  
 Metzger Notierungen, 1. FIGDV, Nutzkälber

Landwirtschaftskammer Rheinland-Pfalz  
 Burgenlandstr. 7, 55543 Bad Kreuznach  
 Ref. 25 Markt, 0671/793-1155  
 www.lwk-rlp.de  
 markt@lwk-rlp.de

Landesbetrieb Landwirtschaft Hessen  
 Kölnische Str. 48-50, 34117 Kassel  
 Marktinformation, 0561/7299-267  
 www.agrarberatung-hessen.de  
 marktinfo@llh.hessen.de

gültig vom 25.05.11 bis 01.06.11

## Erzeugerpreise für Rinder frei Schlachtstätte



Amtliche Preisfeststellung (1.FIGDV) für Schlachtrinder, für Rheinland-Pfalz und Hessen; Preise €/kg/SG frei Schlachtstätte, ab 2010 ggf. mit **Bio-/Markenfleisch-Zuschlägen** od. mit sonst. Boni-Zahlungen; o. MwSt

Anzahl Meldungen: 6		Stück: 1.196		Schlachtzeitraum: 16.05.-22.05.11		
Kategorie	Handelsklasse	Stück	Preisspanne*	Ø-Preis	Kg/Stück	Ø-Preis Vorw.
Jungbullen	U 2	9	3,15-3,51	3,42	433,17	3,52
	R 2	8	3,37-3,90	3,51	357,83	3,42
	<b>R 3</b>	<b>10</b>	<b>3,03-3,46</b>	<b>3,28</b>	<b>371,02</b>	<b>3,41</b>
	O 2	13	2,70-2,95	2,84	321,03	2,97
	O 3	36	2,88-3,10	2,94	372,69	3,07
	P 2	12	2,58-2,63	2,61	294,92	-
	P 3	-	-	-	-	2,66
	E-P insg.	117	-	3,01	358,52	3,23
Kühe	R 3	42	2,60-2,94	2,86	362,92	3,04
	O 2	30	2,50-2,80	2,72	300,57	2,78
	<b>O 3</b>	<b>174</b>	<b>2,23-2,88</b>	<b>2,81</b>	<b>337,29</b>	<b>2,83</b>
	P 1	201	1,82-2,17	1,99	233,17	2,01
	P 2	90	1,92-2,65	2,42	270,73	2,36
	P 3	108	2,38-2,63	2,47	278,59	2,53
		E-P insg.	826	-	2,57	301,38
Färsen	R 3	20	2,95-3,33	3,17	279,27	3,17
	<b>O 3</b>	<b>25</b>	<b>2,73-2,80</b>	<b>2,78</b>	<b>278,88</b>	<b>2,80</b>
	O 4	19	2,30-2,81	2,76	331,45	2,75
	P 2	12	1,80-2,28	2,03	208,15	2,25
	P 3	19	2,22-2,65	2,27	236,98	2,35
		E-P insg.	160	-	2,77	273,53

\* gebildet aus den errechneten Mittelwerten der Meldebetriebe Quelle ADD Trier

Schlachtzeitraum: 16.05.-22.05.11		Amtliche Preisfeststellung (1.FIGDV) für Schlachtrinder im Preisgebiet							
		Baden-Württemberg				Nordrhein-Westfalen			
Kategorie	HdKl.	Preisspanne	Ø-Preis	Vorwo	Kg/Stk.	Preisspanne	Ø-Preis	Vorwo	Kg/Stk.
Jungbullen	U 3	3,33-3,44	<b>3,42</b>	3,48	424,00	3,35-3,48	<b>3,45</b>	3,46	437,70
	<b>R 3</b>	3,29-3,59	<b>3,37</b>	3,41	389,00	3,30-3,41	<b>3,39</b>	3,42	403,30
	O 3	3,03-3,21	3,16	3,17	360,00	3,11-3,28	3,22	3,28	370,00
Kühe	R 3	2,91-3,05	3,00	3,00	365,00	2,93-2,99	2,96	2,96	359,00
	<b>O 3</b>	2,71-2,91	<b>2,85</b>	2,84	329,00	2,81-2,90	<b>2,87</b>	2,86	329,60
	P 1	1,91-2,16	<b>2,05</b>	2,02	231,00	1,91-2,15	<b>2,05</b>	2,04	235,70
Färsen	R 3	3,14-3,42	3,22	3,20	308,00	2,98-3,15	3,05	3,08	308,80
	<b>O 3</b>	2,72-2,90	<b>2,81</b>	2,81	286,00	2,73-2,87	<b>2,81</b>	2,81	289,00

Quellen: für RLP und Hessen: ADD Trier; für Ba-Wü.: LLM Schwäb. Gmünd; für NRW: LEJ

## Erzeugerpreise für Nutzkälber ab Hof



1. u. 2. Qualität, zur Bullen- bzw. Kälbermast geeignet; Alter ab 14 Tage; ca. 40 bis 60 kg LG in Eur/St.; inkl. MwSt., nach allen Vermarktungsabzügen

Region	Hessen				Rheinland-Pfalz			
	16.05.-22.05.11				23.05.-29.05.11			
Woche vom:	Stk.	Spanne	Ø-Preis	Vorw.	Stk.	Spanne	Ø-Preis	Vorw.
<b>Bullenkälber</b>								
Holstein sbt.	361	111-194	157	147	460	100 - 180	134	123
Holstein rbt.	34	140-194	157	157	76	110 - 180	141	135
Kreuzungen	5	221-231	229	221	41	150-330	215	234
Fleckvieh	5	277-310	293	304	-	-	-	-
3. Qualität	19	33-59	46	47	12	10 - 100	70	66
<b>Mutterkälber</b>								
Holstein	-	-	-	69	11	30 - 80	56	73
Kreuzungen	4	111-177	144	168	18	120 - 200	148	188
3. Qualität	-	-	-	-	-	-	-	-

Quelle: LLH Kassel, LWK RLP, Bad Kreuznach

Erzeugerpreise für Fleckviehkälber; bis 100 kg LG, ab Hof, in Eur je kg LG, o. MwSt.

Zeitraum: 16.05.-22.05.11		(Veränderungen zur Vorwoche)	
Region	Bayern	Baden-Württemberg	Südbaden
<b>Bullenkälber</b>	5,27 (+ 0,17)	5,04 (+ 0,06)	-
<b>Mutterkälber</b>	2,72 (+ 0,04)	2,76 (+ 0,02)	-

Quelle: LBV-BW, BBV

## Aktuelle Schlachtstättenpreise



Preise für Schlachtrinderhälften, in Eur/kg SG, frei Schlachtstätte, o. MwSt

Tierart / HdKl.	24.05.2011	Vorwoche
Jungbullen R3	3,25-3,40	3,30-3,41
Kühe O3	2,55-2,86	2,55-2,85
Färsen O3	2,55-3,15	2,55-3,05

Umfrage d. LWK RLP in Schlachtst. aus RLP

## Schlachtlämmerpreise



In Eur kg/LG, incl. 10,7 % MwSt 23.05.-29.05.11 (LG abzgl. 5 % Nüchterung)

Klasse 1 jung, vollfleischig :	2,30-2,50
Klasse 2 jung, fleischig :	1,95-2,15
Klasse 3 abfallende Qualitäten:	1,00-1,90

Tendenz: ausgeglichene Marktverhältnisse

Quelle: EZG Weideland w.V., Bitburg-Meckel, Tel.: 06568/ 96 96 46

## Lammfleisch Südwest



Amtliche Preisfeststellung (1. FIGDV) in Ba-Wü, Hessen, NRW u. RLP, in Eur/kg, ohne MwSt, für die Woche vom: 16.05.-22.05.11

Nach Schlachtgewicht pauschal abgerechnet

	Stück	SG kg/Tier	Spanne	Ø-Preis
<b>Lämmer</b>	477	20,40	4,50-5,30	<b>5,04</b>

Quelle: LLM Schw.-Gmünd, ADD Trier, LANUV Düsseldorf, RP'en Stuttgart und Gießen

## Pferdemarkt Cloppenburg



Vom 11.05.2011; Auftrieb: 62 Pferde;

Schlachtpferdepreise in Eur / kg LG; o. MwSt

1. Qualität	0,70
vollfleischiges Warmblut	0,50-0,65
geringfleischige Pferde	0,40-0,45
Stückpreise/Eur 1. Reitpferde	550-1.300
2. Kleinpferde/Ponys/Esel	100-550

Marktverlauf: mäßig

Nächster Pferdemarkt: 06.06.2011

Quelle: Stadt Cloppenburg

## Auktionstermine



Zuchtvieh	Fleischrinder
Oldenb. (DHV) 8./9.6.11	Krefeld: 19.10.11
Alsfeld: 15.06.11	Meschede 03.12.11
Bitburg: 16.06.11	
Alsfeld: 13.07.11	

Kälber	Absetzer
Alsfeld: 30.05.11	Krefeld: 24.08.11
Biebesheim: 30.05.11	Alsfeld: 31.08.11
Bitburg: 16.06.11	Alsfeld: 21.09.11
Alsfeld: 11.07.11	Krefeld: 21.09.11

Ferkel	Zuchtschweine
Limburg: 22.06.11	Limburg: 08.06.11

Schafe	
Neuwied	20.08.11

## Erzeugerpreise für Schlachtschweine frei Schlachtstätte



Ämtliche Preisfeststellung (1. FIGDV), nach Handelsklassen und SG (bei E-P 80-110 kg SG), ohne MwSt.

Zeitraum:	M	E	U	E-P	E-P Vorw.
<b>Baden-Württemberg</b> (30 Betriebe, 54.243 Stück) gewogener Ø-Preis (Eur/kg) Muskelfleisch-Anteil in Prozent	1,06-1,26 <b>1,12</b> -	1,52-1,78 <b>1,56</b> 59,70	1,33-1,63 <b>1,43</b> 53,20	- <b>1,54</b> 58,80	- <b>1,62</b> 58,80
<b>Rheinland-Pfalz</b> (9 Betriebe, 18.598 Stück) gewogener Ø-Preis (Eur/kg) Klassen-Anteil in Prozent Muskelfleisch-Anteil in Prozent	1,00-1,21 <b>1,13</b> 0,62 -	1,54-1,68 <b>1,57</b> 71,62 58,36	1,34-1,48 <b>1,46</b> 24,17 53,15	- <b>1,53</b> - -	- <b>1,59</b> - -
<b>Nordrhein-Westfalen (Süd)</b> (25 Betriebe, 332.965 Stück) gewogener Ø-Preis (Eur/kg) Muskelfleisch-Anteil in Prozent	1,18-1,24 <b>1,22</b> -	1,52-1,57 <b>1,54</b> 59,10	1,37-1,47 <b>1,41</b> 53,20	- <b>1,52</b> 58,00	- <b>1,57</b> 58,00
<b>Hessen</b> (9 Betriebe, 3.272 Stück) gewogener Ø-Preis (Eur/kg) Klassen-Anteil in Prozent Muskelfleisch-Anteil in Prozent	1,09-1,22 <b>1,10</b> 1,77 -	1,52-1,59 <b>1,57</b> 79,77 59,44	1,35-1,49 <b>1,46</b> 12,59 53,41	- <b>1,54</b> 94,07 58,51	- <b>1,61</b> 94,72 58,25
<b>Thüringen</b> (6 Betriebe, 25.711 Stück) gewogener Ø-Preis (Eur/kg) Muskelfleisch-Anteil in Prozent	1,17-1,32 <b>1,22</b> -	1,53-1,58 <b>1,55</b> 58,20	1,43-1,48 <b>1,45</b> 53,10	- <b>1,52</b> 56,60	- <b>1,60</b> 56,70

Quellen: für RLP: ADD Trier; für Hessen: RP Gießen, für sonstige: zuständige Stellen d. Länder

## Aktuelle Schlachtstättenpreise



Basis-Preis f. Schlachtschweine, 56 % MFA (in Eur/kg/SG), frei Schlachtstätte

1. Umfrage in Schlachtstätten aus RLP vom: **24.05.2011**  
Spanne: **1,50-1,52** Vorw.: **1,54-1,56**

2. Umfrage LLH bei Kurhessischen Genossenschaften vom: **23.05.2011**  
Spanne: **1,47-1,50** Vorw.: **1,51-1,54**

**ISN Notierung**

13.05.-19.05.11	ISN: 1,54-1,56	Median: 1,55
20.05.2010	ISW: 1,48-1,54	Median: 1,50

Quelle: ISN Tel.: 09 00 / 19 00 929

## VEZG Vereinigungspreis



Schlachtschweine mit 56 % MFA, VEZG-AutoFOM-Referenzmaske, frei Schlachtstätte, o. MwSt.

**Wochenpreis vom 20.05.11 (20.05. bis 26.05.11)**

**AutoFOM-Preisfaktor:** 1,50 Eur / Indexpunkt  
Preisspanne/Eur: **1,48 - 1,54** (Vw.: 1,54)

**FOM-Basispreis:** 1,50 Eur/kg SG (Vw.: 1,54)  
Vermarktungsmenge: 239.300 (z. Vw.: - 3.900)

M-Schlachtsauenpreis, frei Schlachtst. 3-5 St.: **1,17**  
Preisspanne: **1,15 - 1,23** Eur/kg SG

M-Schlachtsauenpreis, Ab Hof: **1,04**  
Preisspanne: **1,03 - 1,06** Eur/kg SG

Quelle: LWK Nieders. Tel: 09001/190-244, 69 ct/M.

## Ferkelpreise Rheinland-Pfalz / Saarland



1. **Basispreise ab Hof** (o. MwSt.) für Standard-Qualitätsferkel der EZ-Ringe; Ø-Gruppen-Größe: Ringf.: 30 Stk., Aufzuchtferkel: 200 Ferkel/Partie; z.T. als Poolpreis; ohne Abzüge für Klein- u. Zuschläge für Großgruppen; ohne Kosten für Transport u. Impfungen; mit Qualitätszuschlag "Aufzuchtstall" für den Zeitraum vom: **23.05.-29.05.11**

Die Zu- u. Abschläge für abweichende Mengen u. Qualitäten bei R-Ferkeln sind frei vereinbar!

Basis	kg	Grundpreis bzw. Spanne (Eur/St.)	± Preisveränderung zur Vorw. (Eur/St.)	Zu-/Abschläge (Eur/kg) für Mehrgewicht	Mindergew.
Qualitätsringferkel (R)	25	<b>41,50</b>	<b>- 2,50</b>	bis 30 kg 1,30 bis 35 kg 0,65	1,00 -
Aufzuchtferkel (A)	8	28,42 — 29,50	- 2,11 — - 3,20	0,50-1,00	0,50-1,00
	30	48,70 — 49,05	- 3,00 — - 2,90	0,50-0,70	0,70-1,00

2. **Verkaufspreismeldungen der Erzeugerringe aus der Vorwoche, vom 16.05.-22.05.11**

Basis (kg)	Anzahl Ferkel	Preis/Ferkel (Eur/St.) Spanne	Ø-Preis	± Preisveränderung zur Vorw. (Eur/St.)	Zu-/Abschläge (Eur/kg) für Mehrgew.	Mindergew.
(R) 25	1.781	44,00-49,00	45,98	- 4,72	bis 1,30	bis 1,00
(A) 8	4.960	29,50-30,53	29,70	- 3,10	0,50-1,00	0,50-1,00
(A) 30	3.018	51,70-52,75	51,90	- 4,11	0,50-0,70	0,70-1,00

Zuschläge: Bei Kleingruppen (Ringferkel), bis 60 Ferkel/Partie, wurden teils Abzüge bis 2,00 Eur/Tier, bei Großgruppen, ab 100 bzw. 160 Tiere, Zuschläge von bis zu 4,00 Eur/Tier, vor MwSt., berechnet.

Herkünfte: Zwei-/Dreirassenkreuzungen, Hybriden, Systemferkel

Quelle: LWK RLP, KH

## Ferkelpreise aus Nordwestdeutschland



Ab-Hof-Preise für Qualitäts-Ferkel, ohne MwSt, ohne Aufschlag für Topgenetik u. evtl. Impfungen

Zeitraum	Erzeugungsregion		
	Rheinland	NRW u. Niedersachsen	Niedersachsen
16.05.-22.05.11			
Datenquelle*:	EZG'en Rheinl.	LWK NRW + Nieders.	LWK Nieders.
Basisgewicht / Partengröße	25 kg / 100-170 Stk.	25 kg / 200 Stk.	8 kg / 200 Stk.
eingekaufte Menge in St.	24.471	163.954	17.548
Ø-Preis in Eur / St.	<b>48,47</b>	<b>45,00</b>	29,50
Veränderung z. Vorwoche	- 4,53	- 4,00	- 3,20
Preisspanne Eur / St.	48,00-49,00	42,80-49,50	27,00-32,80
Akt Trend z. VW Eur/St.	-	-	-

\*VHB: Genossenschaftl. u. priv. Handelsbetriebe; EZG = Erzeugergemeinschaft für Ferkel. Die notierten Preise für Ring- bzw. Qualitätsferkel sind Grundpreise einschl. Mitgliedsbeitrag und beziehen sich auf die o.a. Verkaufgruppen. Der Ø-Preis wird als Median ermittelt. Für kleinere Partien werden in der Regel Preisabzüge, für größere Partien Preiszuschläge gewährt. Gewichtsabweichungen zur Basis werden i.d.R. mit 0,75 bis 1,00 Eur/kg verrechnet. Für individuelle Impfprogramme werden zusätzliche Preisaufschläge vergütet.

Quellen: Landwirtschaftskammern Nordrhein-Westfalen und Niedersachsen

## Ab Hof Preise für Schweine



RLP-Erzeuger-Metzger-Direktverk.; **Metzgerqualität** (Ø ca. 58-60% MFA; in Eur/kg, o.MwSt)

Schlachtzeitraum vom	16.05.-22.05.11
Gemeldete Tiere: 602 Preis / kg LG:	1,40
umg. auf SG (79 % Ausschl.):	1,77
Empfehlung der EZG'en aus RLP f.d. Woche vom	
<b>23.05.-29.05.11</b>	1,40 kg LG
Quelle: LWK RLP, Bad Kreuznach	1,77 kg SG

## Ferkelpreise Hessen



Ab-Hof-Preise für Standard-Qualitätsferkel (**Basis: 28kg**), Eur/Tier, o. MwSt., o. Aufschläge für Impfungen und Direktgeschäfte, inkl. aller Qualitätszuschläge, nach Abzug aller Vermarktungskosten

Zeitraum: **16.05.-22.05.11**

Anzahl:	Preisspanne	Ø-Preis (Vorw.)
<b>8.591</b>		
<b>Grundpreis<sup>1)</sup></b>	37,50-45,00	<b>40,13</b> (42,42)
<b>50er Gruppe<sup>2)</sup></b>	48,00-53,10	<b>51,63</b> (53,79)
<b>100er Gruppe<sup>2)</sup></b>	50,00-54,10	<b>52,78</b> (54,25)
Zuschlag bis 30 kg LG		1,00-1,30
Zuschlag > 30 kg LG		0,40-0,51

<sup>1)</sup> Ferkel o. Zu-/Abschläge, u.a. für Mengen

<sup>2)</sup> mit einheitl. Genetik u. Gewicht Quelle: LLH

## Ferkel Baden-Württemberg



Region	Erzielte Ø-Preise der Vorwoche 1)	Notierung
Hohenlohe und Oberschwaben	in Eur / St. Spanne	<b>23.05.2011</b> Tendenz Folgewoche
<b>100 Gruppe 2)</b>	38,00-45,00	<b>42,50</b> - 2,50

1) gew. Ø-Preise, 25kg-Ferkel, ohne Mykoplasmenimpfung und ohne MwSt

2) Ferkel-Gruppe ca. 100 Tiere, einheitlicher Genetik und Gewicht, mit QS-Status, frei Vermarkter

Mehrgewicht: + 1,00 EUR/kg

LLM Schwäbisch-Gmünd, Info: 0900/1810800

## Futtermittel



Abgabepreise des Handels an die Landwirtschaft, in Eur/t, frei Hof/Silo (lose, ab 3 t), bzw. ab Lager (gesackt), ohne MwSt., Spannenpreise. \* = Einzelmeldung

Erfassungsdatum:		x = lose (> 3 t)		o = gesackt	
		RLP/Saarl.		Hessen	
MAT, ohne Magermilchpulveranteil	o	1.460,00-1.780,00	1.403,60-1.705,00		
MAT, Magermilchpulverant. > 35 %	o	1.947,60-2.538,00	1.900,00-2.250,40		
Ergänzfutter für Aufzuchtälkälber, 18% RP	x	290,00-362,00	270,00-374,50		
Milchleistungsfutter 14/15 - III	x	245,00-289,50	236,00-267,50		
Milchleistungsfutter 18 - III	x	245,00-275,00	234,50-267,50		
Ferkelaufzucht f., 13,2-13,6 MJ/kg	x	300,00-388,00	350,00-407,50		
Sauenfutter, 13,0 MJ/kg	x	270,00-350,00	289,00-402,00		
Schweinemastfutter					
Vormast, 1,0-1,15% Lysin, >13,2MJ/kg	x	268,00-330,00	278,00-332,50		
Endmast, 0,9-1,0% Lysin, >12,6MJ/kg	x	235,00-315,00	254,00-313,00		
Ergänzungsfutter Mastschw., 12,6 MJ/kg;	x	335,00-400,00	321,00-395,00		
28% Rohprotein	o	450,00-450,00	-		
Legehennenalleinfutter, 11,4 MJ/kg,	x	300,00-350,00	305,00-355,00		
0,38 % Methionin	o	465,00-626,00	-		
Broileralleinfutter, 13,4 MJ/kg	x	330,00-340,00	353,00-392,00		
Putenalleinfutter., Phase 6, 11,5 MJ/kg	x	305,00-320,00	-		
Sojaschrot, 43-44% Rohprotein	x	315,00-337,50	289,00-350,00		
	o	400,00-596,00	-		
Rapsschrot, ca. 34 % Rohprotein	x	215,00-235,00	215,00-260,00		
Weizenkleie (Normtyp)	o	142,00-200,00	-		
Melasseschnitzel, gepresst	x	250,00-280,00	-		
Alleinfutter f. Mastschafflämmer	o	400,00-523,00	-		
Ergänzungsfutter für Zuchtschafe	x	254,50-300,00	-		
<b>Raufutter</b>					
Einkaufspreise des Handels, ab Hof, in Eur/t, o.MwSt.					
Heu, kleine HD-Ballen, 1. Schnitt		120,00-175,00	144,00-180,00		
Heu, Rundballen, 1. Schnitt		100,00-150,00	110,00-190,00		
Heu, Quaderballen, 1. Schnitt		110,00-160,00	120,00-190,00		
Stroh, kleine HD-Ballen		90,00-110,00	120,00-125,00		
Stroh, Rundballen		80,00-100,00	100,00-125,00		
Stroh, Quaderballen		80,00-100,00	100,00-125,00		

Quelle: Landwirtschaftskammer RLP und LLH Kassel

## Eierpreise



Erzeugerpreise für Güteklasse A, lose, in Cent / St.					Eiernotierung Südwest vom		
Rheinland - Pfalz vom:			Hessen vom :		24. Mai 2011		
16.05.-22.05.11			16.05.-22.05.11		Großhandelsabgabepreise		
Gew.-Kl.	Spanne	Ø-Preis	Spanne	Ø-Preis	an den LEH, ohne MwSt und		
aus Käfighaltung, an Handel u. Großverbraucher,					ohne KVP, Eur/100 Stück		
frei Empf., von 1 bis 15 Kisten à 360 Stück, o. MwSt.					Bodenhaltung		
					Gewichts-	Eur/100 St.	Eur/100 St.
					klasse	24.05.11	17.05.11
XL	10,30-16,00	11,85	-	13,50	XL	14,00	14,00
L	6,50-11,50	7,85	-	8,20	L	9,00	9,00
M	6,00-10,50	7,20	-	7,95	M	7,50	7,50
S	-	4,60	-	-	S	4,00	4,00
aus Bodenhaltung, an Handel- u. Großverbraucher o. MwSt.					Tendenz: freundlich ruhig		
XL	14,05-17,90	15,00	12,50-19,00	15,70	Freilandhaltung		
L	9,70-15,00	11,70	6,70-17,50	12,47	Gewichts-	Eur/100 St.	Eur/100 St.
M	8,80-13,00	10,45	6,50-15,50	11,06	klasse	24.05.11	17.05.11
S	7,55-12,00	7,85	2,25-10,00	6,21	XL	16,00	16,00
aus Bodenhaltung, an Endverbraucher, lose, inkl. MwSt.					L	10,00	10,00
XL	19,00-27,00	23,00	16,00-24,00	20,55	M	8,50	8,50
L	17,00-23,00	20,00	15,00-22,00	18,45	S	4,00	4,00
M	13,00-20,00	17,00	14,00-20,00	16,64	Tendenz: freundlich ruhig		
S	10,00-15,00	13,00	10,00-15,00	12,40	Quelle: Warenbörsen		
Quelle: Landwirtschaftskammer RLP; LLH Kassel					Stuttgart / Mannheim		

gültig vom 25.05.11 bis 01.06.11

## Sauen/Ferkel Südhessen



Ring-Preis im Erzeuger-Direktgeschäft in Ableitung vom Schlachtschweinepreis in Eur ohne MwSt

Zeitraum:		30.05.-05.06.11
<b>Ferkel</b>		
Basis 25 kg, geimpft gg. Mykoplasmen, mit einheitl. Genetik u. Gewicht, Verkauf ab Hof, ohne Zuschläge für Mengen		50,63
Mehrgewichtszuschlag 25-33 Eur/kg LG		1,30
Mehrgewichtszuschlag > 33 Eur/kg LG		0,50
<b>Jungsaunen</b>		
Basis mind. 95 kg LG u. 180 Lebenstage, Nettoendpreis ab Hof		262,50
Quelle: Schweine-Kontrollring Südhessen, LLH		

## Ferkel Rhön-Vogelsberg



Ab-Hof-Preis, o. MwSt, der EZG Rhön-Vogelsberg für den Zeitraum:

23.05.-29.05.11	
Basis 28 kg-Ferkel, Eur/St	53,00
Mehrgewicht (28-30) Eur/kg LG	1,28
Mehrgewicht, >30 kg:	kein Zuschlag
Quelle: EZG Qualitätsfleisch Rhön-Vogelsberg	

## Hybrid-Jungsaunen



Basispreis: 5-10 Tiere/Lieferung; frei Hof, ab 90 kg LG, kg LG (o. MwSt.); Zeitraum:

16.05.-22.05.11	
<b>Spanne: 297,50-337,00 E/Tier</b>	<b>Median: 320,50</b>
Jungsaunenpreise: ohne Zu-/Abschläge bei abweichender Gruppengröße, Paritäten oder div. Boni-Mali-Regel.	
Quelle: JSR, BHZP-RLP/Hessen, PIC, TOPIGS Hülseberger Zuchtschweine	

## Warenterminbörsen



Eurex, Schluss-Kurse 24.05.2011

**Schlachtschw.-Kontrakte; 8.000 ± 500 kg SG;**  
Cash-Settlement-Abrechn. nach "Eurex Hog Index",  
56 % ± 3 % MFA, 85-100 kg, SG/Tier

Liefermonat	Umsatz	Eur/kg	Vorwoche
Mai 11	0	1,546	1,536
Jun 11	0	1,583	1,560
Jul 11	8	1,630	1,585
Aug 11	0	1,645	1,640
Sep 11	10	1,560	1,565
Okt 11	0	1,561	1,561
Nov 11	0	1,500	1,500
Dez 11	0	1,480	1,480

Eurex, Schluss-Kurse 24.05.2011

**Ferkel-Kontrakte; 100 St./25 kg LG; Cash-Settle.-**  
Abrechnung auf Basis des "Eurex Piglet Index"

Liefermonat	Umsatz	Eur/St.	Vorwoche
Mai 11	0	44,60	46,00
Jun 11	0	42,50	44,00
Jul 11	0	42,50	43,00
Aug 11	0	43,30	43,30
Sep 11	0	42,80	42,80
Okt 11	0	43,00	43,00
Nov 11	0	44,50	41,00
Dez 11	0	46,50	46,50

Quelle: Eurex Frankfurt

## Großmarkt-/ Verbraucher-/ Erzeugerpreise für Obst und Gemüse



	Großmarkt-Preise		Ökologische Erzeugung in Hessen			
	BLE - gewogene Ø-Preise, div. Großmärkte *) , ohne MwSt		Erzeuger an LEH Ø-Preise ohne MwSt		Großhandel an LEH Ø-Preise ohne MwSt	
	16.05.-22.05.11		24.05.2011		24.05.2011	
	akt. Woche	Vorw.	akt. Woche	Vorw.	akt. Woche	Vorw.
<b>OBST</b>						
<b>Äpfel (kg) 70-80mm</b>						
Boskoop	0,89	0,88	-	-	1,85	1,85
Elstar	0,98	0,98	-	-	-	-
Jonagold	0,83	0,84	1,95	1,68	1,76	1,76
Erdbeeren (kg)	2,40	3,19	7,38	7,93	7,26	8,50
<b>SPARGEL (kg)</b>						
Spargel weiß I 16 +	4,52	3,57	7,10	6,97	6,47	6,70
Spargel weiß 12 +	-	-	5,70	4,95	5,30	5,55
Grünspargel 12 +	5,04	4,34	7,11	6,48	6,07	6,30
Spargel violett	3,63	2,86	5,48	5,65	4,95	4,95
<b>GEMÜSE U. SALAT</b>						
Bataviasalat (Stk)	-	-	0,78	0,79	0,84	0,91
Chicoree (kg)	-	-	4,55	4,43	4,25	4,25
Eichblattsalat (Stk)	-	-	0,89	0,79	0,84	0,94
Eisbergsalat (Stk)	0,51	0,60	0,80	0,94	0,90	1,00
Endivien (Stk)	0,58	0,66	-	-	-	-
Feldsalat gew. (kg)	-	-	-	15,50	11,50	15,50
Kopfsalat (Stk)	0,32	0,34	0,94	0,87	0,84	0,91
Mangold	-	-	-	3,15	2,15	2,95
Postelein (kg)	-	-	-	-	7,95	8,95
Radicchio (kg)	-	-	3,48	4,50	3,43	4,50
Spinat gew. (kg)	-	-	2,83	2,88	2,91	2,91
Auberginen (kg)	-	-	1,93	1,93	2,34	2,38
Kürbis Hokkaido (kg)	-	-	1,98	2,05	1,90	1,97
Blumenkohl (Stk)	1,44	1,37-1,74	1,91	1,97	1,83	1,70
Broccoli (kg)	-	-	3,10	3,07	3,20	2,99
Chinakohl (kg)	-	-	2,20	2,35	2,08	2,30
Rotkohl (kg)	-	-	1,40	1,30	1,42	1,35
Spitzkohl (kg)	-	-	2,06	2,10	2,25	2,35
Weißkohl (kg)	-	-	1,65	1,60	1,38	1,43
Wirsing (kg)	-	-	2,20	2,45	2,60	2,45
Schlangengurken (Stk)	0,97	0,94-1,11	1,34	1,25	1,19	1,25
Möhren gew. (kg)	0,59	0,59-0,65	1,20	0,95	-	1,15
Rispen Tomaten (kg)	1,99	2,00	3,78	2,75	3,30	3,02
Gemüsepaprika (kg)	1,90	1,85-2,13	3,15	4,59	3,41	4,61
Topinambur (kg)	-	-	2,20	2,20	2,20	2,48
Lauch (kg)	0,34	0,34	2,58	2,22	2,35	2,33
Speisefrüherkartoffeln (kg)	0,92-1,00	0,92-1,00	-	-	-	1,02

\*) Handelskasse I; Frankfurt, München, Köln, Berlin, Hamburg

Quelle: LWK RLP, BLE, LLH Kassel

## Ökoprodukte ab Hof



Ökologische Erzeugung in Hessen		
Ab Hof-Preise inkl. MwSt		
24.05.2011		
Produkte	von - bis	Ø
Bataviasalat (Stk)	1,19-1,49	1,32
Chicoree (kg)	6,99-7,20	7,10
Eichblattsalat (Stk)	1,19-1,49	1,37
Eisbergsalat (Stk)	1,39-1,49	1,46
Feldsalat (kg)	19,95-20,00	19,98
Kopfsalat (Stk)	1,19-2,00	1,50
Mangold (kg)	3,89-5,49	4,54
Rucola (kg)	7,90-19,92	14,25
Postelein (kg)	-	16,50
Spinat gew. (kg)	4,19-6,80	5,07
Spargel grün 12 mm +	9,00-11,90	10,29
Auberginen (kg)	4,80-6,99	5,90
Zucchini grün (kg)	2,99-3,60	3,30
Paprika gelb (kg)	7,29-7,85	7,57
Broccoli (kg)	4,40-5,95	5,18
Schlangengurken (Stk)	1,50-2,49	1,93
Kürbis Hokkaido (kg)	3,29-3,50	3,40
Tomaten (kg)	-	5,49
Grüne-Soße-Kräuter (Bd)	-	3,99
Blumenkohl (Stk)	2,45-3,19	2,76
Rettich schwarz (kg)	2,60-3,40	3,00
Radieschen (Bd)	1,35-1,69	1,52
Steckrüben (kg)	-	2,40
Weißkohl (kg)	2,15-2,60	2,35
Wirsing (kg)	2,80-4,75	3,46
Küchenkräuter (Topf)	1,80-1,90	1,85
Petersilie kraus (Bd)	1,10-1,50	1,38
Schnittlauch (Bd)	1,39-1,69	1,51
Kresse (Schale)	0,90-0,99	0,97
Fenchel (kg)	4,49-6,49	5,32
Chinakohl (kg)	-	3,49
Kohlrabi (Stk)	1,49-1,65	1,58
Wurzelpetersilie (kg)	-	5,40
Knoblauch (kg)	-	16,39
Porree (kg)	3,85-5,29	4,39

Quelle: LLH Kassel

## Wareterminbörse



Eurex Frankfurt			
Liefermonat	Umsatz	Euro/t	Vorw.
<b>Schlussnot. London Potato Future 24.05.2011</b>			
<b>Futures</b> , Menge: 25 t, frei handelbare Ware, versch. Qualitäten für britischen Markt. (Cash-Settlement-Abrechnung auf Basis "Eurex London Potato-Index")			
Apr 12	0	200,00	200,00
<b>Schlussnot. für Veredelungs-</b>			
<b>kartoffeln</b> , Menge: 25 t, u. a.: Bintje, Asterix, max 65 Knollen/10 kg (Cash-Settlement-Abrechnung auf Basis "Eurex EU-Process Potato-Index")			
Jun 11	97	236,00	210,00
Nov 11	0	137,00	131,00
Apr 12	238	177,00	169,00

Quelle: Eurex Frankfurt

## Speisekartoffeln



24.05.2011		RLP-Nord	RLP-Süd	Hessen
<b>Erzeugerpreise, Eur/dt, ohne MwSt. lose, frei Rampe, vor Abzug Sortierkosten</b>	1	-	-	25,00-31,00
	2	-	-	25,00-29,00
<b>Direktabsatz Erzeuger-Verbraucher</b>	1	40,00-80,00	40,00-70,00	-
Eur/dt, inkl. MwSt., in 10 + 12,5 kg Säcken	2	40,00-75,00	40,00-70,00	37,00-55,00
<b>Direktabsatz Erzeuger-Verbraucher</b>	1	50,00-90,00	60,00-90,00	-
Eur/dt, inkl. MwSt., in 2 bis 5 kg Säcken	2	50,00-80,00	60,00-90,00	-
<b>Großhandelsabgabepreise</b>				
Eur/dt, ohne MwSt., mit Sack,	1	40,00-49,00		32,00-43,00
Mindestabgabe eine Palette	2	38,00-48,00		30,00-40,00
<b>Kleinverkaufspreise LEH, Discounter</b>	1	80,00		-
Eur/dt, inkl. MwSt. in 2 bis 5 kg-Netzen	2	76,00-80,00		-

1 = festkochende Sorten, 2 = vorw. festkochende Sorten

Quelle: LWK RLP; LLH Kassel

gültig vom 25.05.11 bis 01.06.11