



Markt- und Preisinformation

der LWK Rheinland-Pfalz und des Landesbetriebs Landwirtschaft Hessen (LLH),
zusammengestellt von der LWK Rheinland-Pfalz,
Preise und Termine ohne Gewähr



Aktuelles Markttelegramm



Tierische Erzeugnisse

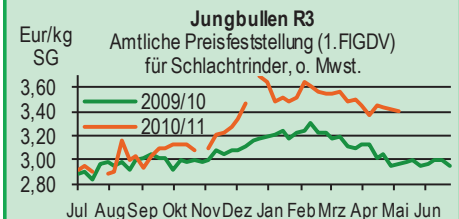
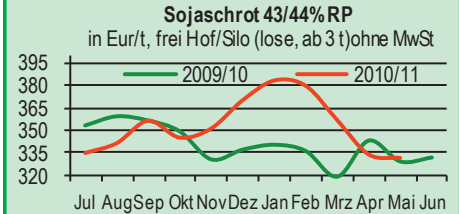
- Schlachtrinder** Der Fleischabsatz am Schlachtrindermarkt verläuft im Zerlegebereich stetig, in der Folge tendieren die Auszahlungspreise für weibliche Kategorien, bei verhaltene Erzeugerangebot weiter fest. Jungbullen hingegen mit hohen Stückzahlen und fortgesetzt unter Druck.
- Schlachtschweine** Der Absatzhöhepunkt für Grillartikel am Schlachtschweinemarkt scheint vorerst erreicht und die Erzeuger müssen in dieser Woche deutliche Preisabschläge hinnehmen.
- Ferkel** Im Sog der deutlich fallenden Schlachtschweinepreise präsentiert sich auch der Ferkelmarkt im Laufe der Woche mit spürbaren Preisabschlägen. Die Nachfrage nach Ferkeln hat sich infolgedessen auf ruhigerem Niveau eingependelt.
- Nutzkälber** Das vorherrschende Nutzkälberangebot deckt nur knapp die Nachfrage; daher fest tendierende Preise.
- Eier/Geflügel** Die Lage am Eiermarkt stabilisiert sich. Bestellmengen aus LEH und der verarbeitenden Industrie im Wochenverlauf umfangreicher, Drittlandsexport floriert. Das Angebot an Eiern ist gut bedarfsdeckend, die Preise haben sich auf niedrigem Niveau stabilisiert. Mit einer weiteren Preiserholung ist zu rechnen. Der Geflügelmarkt zeigt sich weiterhin lebhaft. Nach wie vor ist die Nachfrage nach Hähnchen- und Putengrillteilen ungebrochen, die Preise tendieren fest bis anziehend, dagegen fallende Schlachtpreisenpreise.

Pflanzliche Erzeugnisse und Futtermittel

- Getreide und Ölsaaten** Die Stimmung am regionalen Getreidemarkt sinkt angesichts der trockenen Witterung und der entsprechend leidenden Feldbestände auf einen neuen Tiefpunkt. In allen Landesteilen wird von erheblichen Ertragsseinbußen über alle Kulturen hinweg ausgegangen. Die Einhaltung von Lieferverpflichtungen mit Ware der neuen Ernte wird als zunehmend kritisch eingeschätzt und im Handel mehren sich die Anfragen aus der Landwirtschaft über Stornierungsmöglichkeiten bestehender Vorkontrakte. Alternitige Ware wird dabei kaum besprochen denn die Verarbeiter zeigen weiterhin kaum Kaufinteresse. Die Notierungen zeigen jedoch durch die Bank fortgesetzt feste Tendenzen und Einzelgeschäfte kommen durchaus deutlich über Notiz zustande.
- Futtermittel** Die Kurse für Ölschrote bewegen sich in einer engen Bandbreite auf zuvor herabgesetztem Niveau, der Handel verläuft in ruhigen Bahnen. Mischfuttermittel und energetische Einzelkomponenten ebenfalls mit wenig Preisbewegung, mit einer baldigen Zunahme der Nachfrage aus der Landwirtschaft wird aufgrund der schwachen Grundfuttersituation gerechnet. Kleinwasserzuschläge am Rhein verteuern insgesamt den Transport.
- Kartoffeln** Die Nachfrage nach Kartoffeln bleibt verhalten. Nur noch wenig deutsche Speisekartoffeln im LEH offeriert, Angebot trotzdem bedarfsdeckend. In der kommenden Woche werden die ersten „Neuen Pfälzer“ erwartet, vereinzelt Angebot bereits im Ab-Hof-Verkauf. Importware aus dem Mittelmeerraum gerät zunehmend unter Preisdruck, nur französische Provenienzen bleiben knapp und hochpreisig.

Quelle: LWK RLP, Agrarzeitung

Blick in den Markt



Warenterminbörsen



Euronext Paris

Liefermon.	Umsatz	Euro/t	Vorwoche
------------	--------	--------	----------

Schlussnotierungen für Exportweizen 17.05.2011

Menge: 50 t; 76 kg/hl, intervent.-fähig; L.-ort Rouen

Aug 11	0	230,00	265,00
Nov 11	14.664	231,50	227,25
Jan 12	981	233,00	228,75
Mar 12	608	234,00	230,00

Schlussnotierungen für Raps 17.05.2011

Menge: 50 t; diverse Lieferorte in Deutschl./Frankr.

Aug 11	1.545	456,00	448,75
Nov 11	3.257	452,50	446,25
Feb 12	461	452,25	446,75
Aug 12	77	415,25	414,75

Schlussnotierungen für Mais 17.05.2011

Menge: 50 t; 15% H₂O, 4% Bruchkör./Lief. Atlantic

Jun 11	566	234,00	235,75
Aug 11	133	236,25	237,00
Nov 11	466	212,00	211,25
Mar 12	30	217,75	214,25

Schlussnotierungen für Braugerste 17.05.2011

Menge: 50t, 14,5% H₂O, 11,5% Prot, 95% Keimf.

Aug 11	0	273,75	244,75
Nov 11	146	315,00	286,00
Jan 12	4	316,00	289,75
May 12	0	320,00	293,00

Cbot Chicago

Schlussnotierungen für Weizen 17.05.2011

Menge: 5000 US.bsh. (~136 t), Nr.2 Soft Red Winter

JLY 11	57.817	196,80	196,20
Sep 11	15.538	207,90	203,80
DEC 11	21.579	221,00	214,70

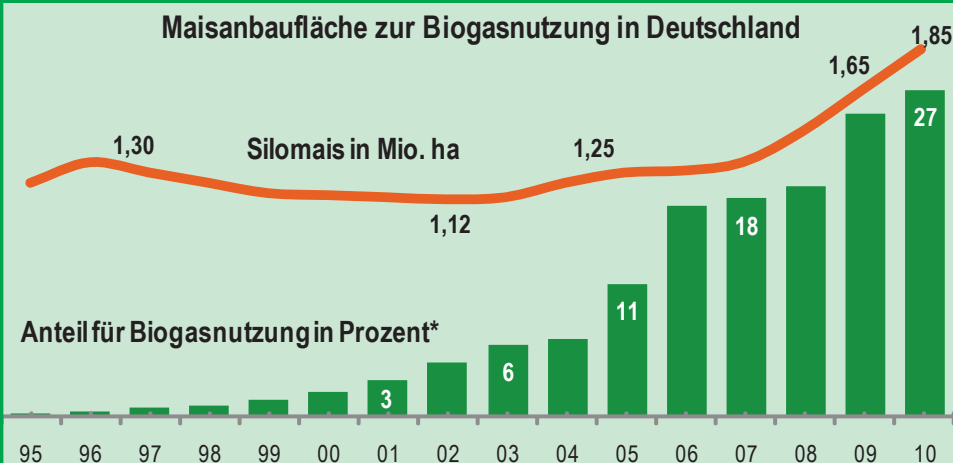
Schlussnotierungen für Sojaschrot 17.05.2011

Menge: 100 Short Tons. (~91 t), 48% Protein

JLY 11	41.922	269,80	264,30
AUG 11	6.827	269,80	267,30
SEP 11	2.685	268,50	268,40

Quelle: Euronext, CBoT

Aktuelle Marktgrafik



© AMI, * AMI-Schätzung

Quelle: Statistisches Bundesamt, AMI, Grafik: LWK RLP

Erzeugerpreise für Getreide, Ölfrüchte und Körnerleguminosen



Basispreise des Agrarhandels, frei Ernter, für Standardqualität, in Eur/t, ohne MwSt.							Streckengeschäfte		
Erfassungsdatum:	Hessen			Rheinland-Pfalz			Hessen	RLP	
* Einzelmeldung	Spanne	Landes-Ø	Vorwoche	Spanne	Landes-Ø	Vorwoche	Ab-H of Ø	Ab-H of Ø	Franko Ø
Eliteweizen 14,0-14,5/50-55/250-280	260,00-275,00	267,50	268,05	260,00-280,00	275,00	269,40	274,15	280,00	-
Qualitätsweizen (A) 13,5/40/250	240,00-260,00	250,95	251,05	245,00-255,00	250,30	245,30	257,65	255,10	259,50
Brotweizen (B) 11,5-12,0/220	228,00-250,00	239,20	238,20	235,00-245,00	239,90	236,10	245,35	245,20	250,30
Mahl- bzw. Brotroggen, FZ>120	200,00-220,00	209,10	207,40	205,00-215,00	211,20	206,10	218,90	215,40	219,00
Futterroggen	-	-	-	200,00-205,00	204,10	204,00	-	207,50	-
Sommerbraugerste (freie Ware)	198,00-250,00	215,10	208,10	220,00-245,00	232,50	210,50	227,15	235,00	-
Sommerbraugerste (Ernte '11)	-	-	-	-	-	-	-	-	-
Futtergerste >62 kg/hl	175,00-193,00	184,50	183,15	175,00-185,00	179,40	175,60	194,55	184,20	188,30
Futterweizen	200,00-220,00	213,60	212,05	205,00-225,00	214,60	209,60	223,45	219,30	224,70
Futterhafer	150,00-170,00	163,70	161,50	-	-	-	173,25	-	-
Körnermais	205,00-220,00	215,50	214,45	210,00-215,00	211,00	205,70	222,15	215,00	219,30
Triticale	200,00-215,00	208,85	203,80	195,00-220,00	206,20	201,40	214,00	211,10	216,50
W.-Raps food (freie Ware)	440,00-458,00	449,25	447,20	440,00-460,00	444,90	439,20	459,30	450,50	455,30
W.-Raps food (Ernte '11)	-	-	-	420,00-445,00	-	-	-	-	-

Quelle: LLH, Kassel u. LWK RLP, Bad Kreuznach

Börsennotierungen für Getreide, Ölfrüchte und Körnerleguminosen



Großhandelsabgabepreise in Eur/t, o. MwSt.; überwiegend frei Fuhr/Waggon bzw. Mühle/Station bei sofortiger Lieferung;

Quelle: "Warenbörsen der angegebenen Orte"

G=Geld, B=Brief, PS=Papiersack, lo=lose

Börsen	Köln	Mannheim	Würzburg	Frankfurt	Stuttgart	Paderborn
Notierungen am:	12.05.2011	16.05.2011	13.05.2011	12.05.2011	17.05.2011	16.05.2011
Brotweizen 11,5-12,0/220	260,00-265,00	260,00-265,00	245,00	265,00-270,00	262,00-266,00	260,00-262,00
A-Weizen > 13,0-13,5/250	-	273,00-278,00	260,00-265,00	275,00-280,00	283,00-288,00	-
E-Weizen 14,5/50-55/250-280	-	293,00-297,00	-	-	-	-
Futterweizen > 70 / 72 kg/hl	236,00-238,00	230,00-234,00	220,00-225,00	235,00-240,00	235,00-238,00	246,00-248,00
Brotroggen > 120 FZ	240,00	225,00-230,00	240,00	230,00-235,00	-	230,00-233,00
Braugerste, Inland	-	250,00-255,00	-	-	255,00-259,00	-
Futtergerste > 62 kg/hl	202,00	200,00-205,00	205,00-215,00	-	200,00-205,00	216,00-220,00
Qualitätshafer > 52/53 kg/hl	-	-	-	-	-	-
Triticale (max. 10 % Auswuchs)	-	222,00-225,00	210,00	-	-	240,00-242,00
Mais	242,00	240,00-242,00	242,00-245,00	235,00-240,00	228,00-232,00	250,00-253,00
Raps	455,00-461,00 G	-	445,00-448,00	465,00-468,00	473,00-474,00	469,00-470,00
Milchl.futter: Est II, 20 % RP	-	245,00-250,00	-	-	-	-
Milchl.futter: Est III, 18 % RP	-	265,00-270,00	-	-	-	-
Ferkelstarter >13,8 MJ ME/kg, 18% RP	-	357,00-362,00	-	-	-	-
Schweinemastfutter 13 MJ , 16% RP	-	268,00-273,00	-	-	-	-
Legehennenalleinfutter: 11,4 MJ	-	337,00-342,00	-	-	-	-
Sojaschrot, 43-44 % RP	288,00-290,00 B	299,00-301,00	291,00-294,00	-	294,00-295,00	283,00-295,00
Rapsschrot	180,00-183,00 B	207,00-209,00	204,00-208,00	-	-	190,00
Weizenkleie	155,00 B	128,00-134,00	125,00	125,00-130,00	122,00-125,00	145,00-150,00
Roggenkleie	-	123,00-129,00	-	-	-	-
Melasseschnitzel	222,00 B	171,00-175,00	-	-	-	-
Wiesenheu, 1. Schnitt, kl. Ballen	165,00-180,00	-	-	-	-	-
Wiesenheu, 1. Schnitt, Rundballen	113,50-127,50	-	-	-	-	-
Weizenstroh, kleine Ballen	86,50-105,00	-	-	-	-	-

Die Konditionen und Paritäten der Börsen sind z. T. sehr unterschiedlich. Die Preise sind nicht unmittelbar vergleichbar.

Preistendenzen sind jedoch im zeitlichen Vergleich der jeweiligen Börsennotierungen erkennbar.

Aktuelle Preisinfos aus Rheinland-Pfalz und Hessen



Infotelefon der LWK: 0671/793-1200

Montags 16:00 Uhr: Ringferkel, Preisempfehlung

Schlachtschweine Nordw.-Deutschland.

Dienstag 16:00 Uhr: Schlachtstättenpreise, Erzeuger-Metzger Notierungen, 1. FIGDV, Nutzkälber

Landwirtschaftskammer Rheinland-Pfalz

Burgenlandstr. 7, 55543 Bad Kreuznach

Ref. 25 Markt, 0671/793-1155

www.lwk-rlp.de

markt@lwk-rlp.de

Landesbetrieb Landwirtschaft Hessen

Kölnische Str. 48-50, 34117 Kassel

Marktinformation, 0561/7299-267

www.agrarberatung-hessen.de

marktinfo@llh.hessen.de

gültig vom 18.05.11 bis 25.05.11

Erzeugerpreise für Rinder frei Schlachtstätte



Amtliche Preisfeststellung (1.FIGDV) für Schlachtrinder, für Rheinland-Pfalz und Hessen; Preise €/kg/SG frei Schlachtstätte, ab 2010 ggf. mit **Bio-/Markenfleisch-Zuschlägen** od. mit sonst. Boni-Zahlungen; o. MwSt

Anzahl Meldungen: 6		Stück: 1.350		Schlachtzeitraum: 09.05.-15.05.11		
Kategorie	Handelsklasse	Stück	Preisspanne*	Ø-Preis	Kg/Stück	Ø-Preis Vorw.
Jungbullen	U 2	13	3,10-3,63	3,52	411,68	3,47
	R 2	25	3,24-3,54	3,42	349,00	3,46
	R 3	21	3,30-3,50	3,41	398,59	3,42
	O 2	15	2,85-3,15	2,97	337,25	3,21
	O 3	38	3,01-3,13	3,07	349,88	3,06
	P 2	-	-	-	-	2,69
	P 3	9	2,56-2,87	2,66	269,02	2,61
	E-P insg.	146	-	3,23	364,77	3,19
Kühe	R 3	43	2,68-3,13	3,04	352,02	2,88
	O 2	61	2,52-2,90	2,78	292,80	2,67
	O 3	210	2,30-2,90	2,83	329,85	2,76
	P 1	165	1,60-2,12	2,01	223,55	1,98
	P 2	98	2,05-2,54	2,36	267,18	2,27
	P 3	127	2,30-2,67	2,53	287,75	2,35
		E-P insg.	903	-	2,65	304,39
Färsen	R 3	24	3,00-3,33	3,17	304,57	3,16
	O 3	31	2,60-2,89	2,80	281,60	2,79
	O 4	30	2,60-2,87	2,75	322,95	2,74
	P 2	9	2,20-2,28	2,25	225,00	2,11
	P 3	24	2,24-2,50	2,35	249,08	2,37
		E-P insg.	191	-	2,82	281,29

* gebildet aus den errechneten Mittelwerten der Meldebetriebe Quelle ADD Trier

Schlachtzeitraum:		Amtliche Preisfeststellung (1.FIGDV) für Schlachtrinder im Preisgebiet							
09.05.-15.05.11		Baden-Württemberg				Nordrhein-Westfalen			
Kategorie	HdKl.	Preisspanne	Ø-Preis	Vorwo	Kg/Stk.	Preisspanne	Ø-Preis	Vorwo	Kg/Stk.
Jungbullen	U 3	3,44-3,52	3,48	3,50	423,00	3,41-3,48	3,46	3,48	440,10
	R 3	3,29-3,50	3,41	3,43	396,00	3,38-3,44	3,42	3,42	403,80
	O 3	3,08-3,23	3,17	3,17	368,00	3,24-3,32	3,28	3,27	366,70
Kühe	R 3	2,94-3,04	3,00	2,96	366,00	2,91-3,01	2,96	2,90	354,00
	O 3	2,75-2,89	2,84	2,81	323,00	2,83-2,88	2,86	2,82	328,70
	P 1	1,95-2,16	2,02	2,03	228,00	1,97-2,09	2,04	2,03	232,90
Färsen	R 3	3,08-3,32	3,20	3,20	309,00	2,95-3,13	3,08	3,06	306,90
	O 3	2,65-2,93	2,81	2,78	281,00	2,76-2,84	2,81	2,76	290,60

Quellen: für RLP und Hessen: ADD Trier; für Ba-Wü.: LLM Schwäb. Gmünd; für NRW: LEJ

Erzeugerpreise für Nutzkälber ab Hof



1. u. 2. Qualität, zur Bullen- bzw. Kälbermast geeignet; Alter ab 14 Tage; ca. 40 bis 60 kg LG in Eur/St.; inkl. MwSt., nach allen Vermarktungsabzügen

Region	Hessen				Rheinland-Pfalz			
	09.05.-15.05.11				16.05.-22.05.11			
Woche vom:	Stk.	Spanne	Ø-Preis	Vorw.	Stk.	Spanne	Ø-Preis	Vorw.
Bullenkälber								
Holstein sbt.	344	111-179	147	138	326	80 - 170	123	117
Holstein rbt.	49	133-183	157	144	54	95 - 170	135	126
Kreuzungen	11	220-221	221	224	16	180 - 300	234	213
Fleckvieh	6	-	304	310	-	-	-	-
3. Qualität	28	33-60	47	46	10	20 - 100	66	61
Mutterkälber								
Holstein	5	66-70	69	66	3	60 - 80	73	65
Kreuzungen	7	155-177	168	177	9	130 - 220	188	137
3. Qualität	-	-	-	-	-	-	-	-

Quelle: LLH Kassel, LWK RLP, Bad Kreuznach

Erzeugerpreise für Fleckviehkälber; bis 100 kg LG, ab Hof, in Eur je kg LG, o. MwSt.

Zeitraum:		09.05.-15.05.11		(Veränderungen zur Vorwoche)	
Region	Bayern	Baden-Württemberg	Südbaden		
Bullenkälber	5,10 (+ 0,01)	4,98 (+ 0,04)	-		
Mutterkälber	2,68 (- 0,05)	2,74 (+ 0,02)	-		

Quelle: LBV-BW, BBV

Aktuelle Schlachtstättenpreise



Preise für Schlachtrinderhälften, in Eur/kg SG, frei Schlachtstätte, o. MwSt

Tierart / HdKl.	17.05.2011	Vorwoche
Jungbullen R3	3,30-3,41	3,30-3,45
Kühe O3	2,55-2,85	2,55-2,82
Färsen O3	2,55-3,05	2,55-3,10

Umfrage d. LWK RLP in Schlachtst. aus RLP

Schlachtlämmerpreise



In Eur kg/LG, incl. 10,7 % MwSt (LG abzgl. 5 % Nüchterung) **16.05.-22.05.11**

Klasse 1 jung, vollfleischig :	2,30-2,50
Klasse 2 jung, fleischig :	1,95-2,15
Klasse 3 abfallende Qualitäten:	1,00-1,90

Tendenz: **ausgeglichene Marktverhältnisse**

Quelle: EZG Weideland w.V., Bitburg-Meckel, Tel.: 06568/ 96 96 46

Lammfleisch Südwest



Amtliche Preisfeststellung (1. FIGDV) in Ba-Wü, Hessen, NRW u. RLP, in Eur/kg, ohne MwSt, für die Woche vom: **09.05.-15.05.11**

Nach Schlachtgewicht pauschal abgerechnet

	Stück	SG kg/Tier	Spanne	Ø-Preis
Lämmer	392	20,20	4,40-5,20	4,91

Quelle: LLM Schw.-Gmünd, ADD Trier, LANUV Düsseldorf, RP'en Stuttgart und Gießen

Pferdemarkt Cloppenburg



Vom **11.05.2011**; **Auftrieb: 62 Pferde**;

Schlachtpferdepreise in Eur / kg LG; o. MwSt

1. Qualität	0,70
vollfleischiges Warmblut	0,50-0,65
geringfleischige Pferde	0,40-0,45
Stückpreise/Eur 1. Reitpferde	550-1.300
2. Kleinpferde/Ponys/Esel	100-550

Marktverlauf: **mäßig**

Nächster Pferdemarkt: **06.06.2011**

Quelle: Stadt Cloppenburg

Auktionstermine



Zuchtvieh		Fleischrinder	
Oldenb. (DHV) 8./9.6.11	Krefeld:	19.10.11	
Alsfeld: 15.06.11	Meschede	03.12.11	
Bitburg: 16.06.11			
Alsfeld: 13.07.11			
Kälber		Absetzer	
Alsfeld: 30.05.11	Krefeld:	24.08.11	
Biebesheim: 30.05.11	Alsfeld:	31.08.11	
Bitburg: 16.06.11	Alsfeld:	21.09.11	
Alsfeld: 11.07.11	Krefeld:	21.09.11	
Ferkel		Zuchtschweine	
Limburg: 22.06.11	Limburg:	08.06.11	
Schafe			
Neuwied	20.08.11		

Erzeugerpreise für Schlachtschweine frei Schlachtstätte



Ämtliche Preisfeststellung (1. FIGDV), nach Handelsklassen und SG (bei E-P 80-110 kg SG), ohne MwSt.

Zeitraum:	09.05.-15.05.11	M	E	U	E-P	E-P Vorw.
Baden-Württemberg (30 Betriebe, 56.548 Stück)						
gewogener Ø-Preis (Eur/kg)	1,09-1,40	1,61-1,81	1,40-1,69	-	-	-
Muskelfleisch-Anteil in Prozent	1,20	1,63	1,50	1,62	1,62	1,62
	-	59,70	53,20	58,80	58,90	58,90
Rheinland-Pfalz (8 Betriebe, 16.806 Stück)						
gewogener Ø-Preis (Eur/kg)	1,17-1,29	1,62-1,75	1,36-1,56	-	-	-
Klassen-Anteil in Prozent	1,20	1,63	1,53	1,59	1,60	1,60
Muskelfleisch-Anteil in Prozent	0,51	70,54	25,29	-	-	-
	-	58,29	53,12	-	-	-
Nordrhein-Westfalen (Süd) (25 Betriebe, 324.530 Stück)						
gewogener Ø-Preis (Eur/kg)	1,24-1,31	1,58-1,65	1,42-1,51	-	-	-
Muskelfleisch-Anteil in Prozent	1,29	1,60	1,46	1,57	1,60	1,60
	-	59,10	53,10	58,00	58,00	58,00
Hessen (9 Betriebe, 3.259 Stück)						
gewogener Ø-Preis (Eur/kg)	1,17-1,29	1,59-1,68	1,41-1,57	-	-	-
Klassen-Anteil in Prozent	1,26	1,65	1,52	1,61	1,62	1,62
Muskelfleisch-Anteil in Prozent	1,35	77,42	15,74	94,72	96,63	96,63
	-	59,47	53,18	58,25	58,66	58,66
Thüringen (6 Betriebe, 24.321 Stück)						
gewogener Ø-Preis (Eur/kg)	1,25-1,37	1,60-1,66	1,50-1,56	-	-	-
Muskelfleisch-Anteil in Prozent	1,30	1,63	1,53	1,60	1,61	1,61
	-	58,40	53,10	56,70	56,70	56,70

Quellen: für RLP: ADD Trier; für Hessen: RP Gießen, für sonstige: zuständige Stellen d. Länder

Aktuelle Schlachtstättenpreise



Basis-Preis f. Schlachtschweine, 56 % MFA (in Eur/kg/SG), frei Schlachtstätte

1. Umfrage in Schlachtstätten aus RLP vom: 17.05.2011
Spanne: 1,54-1,56 Vorw.: 1,62-1,64

2. Umfrage LLH bei Kurhessischen Genossenschaften vom: 16.05.2011
Spanne: 1,51-1,54 Vorw.: 1,59-1,62

ISN Notierung

06.05.-12.05.11	ISN: 1,62-1,64	Median: 1,63
13.05.2010	ISW: 1,54-1,55	Median: 1,54

Quelle: ISN Tel.: 09 00 / 19 00 929

VEZG Vereinigungspreis



Schlachtschweine mit 56 % MFA, VEZG-AutoFOM-Referenzmaske, frei Schlachtstätte, o. MwSt.

Wochenpreis vom 13.05.11 (13.05. bis 19.05.11)

AutoFOM-Preisfaktor: 1,54 Eur / Indexpunkt
Preisspanne/Eur: 1,54 - 1,55 (Vw.: 1,62)

FOM-Basispreis: 1,54 Eur/kg SG (Vw.: 1,62)
Vermarktungsmenge: 243.200 (z. Vw.: - 12.100)

M-Schlachtsauenpreis, frei Schlachtst. 3-5 St.: 1,21
Preisspanne: 1,19 - 1,29 Eur/kg SG

M-Schlachtsauenpreis, Ab Hof: 1,09
Preisspanne: 1,07 - 1,17 Eur/kg SG

Quelle: LWK Nieders. Tel: 09001/190-244, 69 ct/M.

Ferkelpreise Rheinland-Pfalz / Saarland



1. Basispreise ab Hof (o. MwSt.) für Standard-Qualitätsferkel der EZ-Ringe; Ø-Gruppen-Größe: Ringf.: 30 Stk., Aufzuchtferkel: 200 Ferkel/Partie; z.T. als Poolpreis; ohne Abzüge für Klein- u. Zuschläge für Großgruppen; ohne Kosten für Transport u. Impfungen; mit Qualitätszuschlag "Aufzuchtstall" für den Zeitraum vom: 16.05.-22.05.11

Die Zu- u. Abschläge für abweichende Mengen u. Qualitäten bei R-Ferkeln sind frei vereinbar!

Basis	kg	Grundpreis bzw. Spanne (Eur/St.)	± Preisveränderung zur Vorw. (Eur/St.)	Zu-/Abschläge (Eur/kg) für Mehrgewicht	Mindergew.
Qualitätsringferkel (R)	25	44,00	- 4,50	bis 30 kg 1,30 bis 35 kg 0,65	1,00 -
Aufzuchtferkel (A)	8	30,53 — 32,70	- 3,73 — ± 0,00	0,50-1,00	0,50-1,00
	30	51,70 — 51,95	- 4,00 — - 5,10	0,50-0,70	0,70-1,00

2. Verkaufspreismeldungen der Erzeugerringe aus der Vorwoche, vom 09.05.-15.05.11

Basis (kg)	Anzahl Ferkel	Preis/Ferkel (Eur/St.) Spanne	Ø-Preis	± Preisveränderung zur Vorw. (Eur/St.)	Zu-/Abschläge (Eur/kg) für Mehrgew.	Mindergew.
(R) 25	2.489	47,00-53,50	50,70	+ 0,29	bis 1,30	bis 1,00
(A) 8	1.571	32,70-34,26	32,80	- 0,30	0,50-1,00	0,50-1,00
(A) 30	3.219	55,70-57,05	56,01	- 0,24	0,50-0,70	0,70-1,00

Zuschläge: Bei Kleingruppen (Ringferkel), bis 60 Ferkel/Partie, wurden teils Abzüge bis 2,00 Eur/Tier, bei Großgruppen, ab 100 bzw. 160 Tiere, Zuschläge von bis zu 4,00 Eur/Tier, vor MwSt., berechnet.

Herkünfte: Zwei-/Dreirassenkreuzungen, Hybriden, Systemferkel Quelle: LWK RLP, KH

Ferkelpreise aus Nordwestdeutschland



Ab-Hof-Preise für Qualitäts-Ferkel, ohne MwSt, ohne Aufschlag für Topgenetik u. evtl. Impfungen

Zeitraum	Erzeugungsregion		
	Rheinland	NRW u. Niedersachsen	Niedersachsen
09.05.-15.05.11			
Datenquelle*:	EZG'en Rheinl.	LWK NRW + Nieders.	LWK Nieders.
Basisgewicht / Partengröße	25 kg / 100-170 Stk.	25 kg / 200 Stk.	8 kg / 200 Stk.
eingekaufte Menge in St.	23.835	170.627	15.654
Ø-Preis in Eur / St.	53,00	49,00	32,70
Veränderung z. Vorwoche	± 0,00	± 0,00	± 0,00
Preisspanne Eur / St.	53,00-53,00	43,00-53,50	30,40-34,80
Akt Trend z. VW Eur/St.	- 4,00	- 4,00	-

*VHB: Genossenschaftl. u. priv. Handelsbetriebe; EZG = Erzeugergemeinschaft für Ferkel. Die notierten Preise für Ring- bzw. Qualitätsferkel sind Grundpreise einschl. Mitgliedsbeitrag und beziehen sich auf die o.a. Verkaufgruppen. Der Ø-Preis wird als Median ermittelt. Für kleinere Partien werden in der Regel Preisabzüge, für größere Partien Preiszuschläge gewährt. Gewichtsabweichungen zur Basis werden i.d.R. mit 0,75 bis 1,00 Eur/kg verrechnet. Für individuelle Impfprogramme werden zusätzliche Preisaufschläge vergütet.

Quellen: Landwirtschaftskammern Nordrhein-Westfalen und Niedersachsen

Ab Hof Preise für Schweine



RLP-Erzeuger-Metzger-Direktverk.; Metzgerqualität (Ø ca. 58-60% MFA; in Eur/kg, o.MwSt)

Schlachtzeitraum vom 09.05.-15.05.11

Gemeldete Tiere: 631 Preis / kg LG: 1,41
umg. auf SG (79 % Ausschl.): 1,79

Empfehlung der EZG'en aus RLP f.d. Woche vom 16.05.-22.05.11 1,43 kg LG
Quelle: LWK RLP, Bad Kreuznach 1,81 kg SG

Ferkelpreise Hessen



Ab-Hof-Preise für Standard-Qualitätsferkel (Basis: 28kg), Eur/Tier, o. MwSt., o. Aufschläge für Impfungen und Direktgeschäfte, inkl. aller Qualitätszuschläge, nach Abzug aller Vermarktungskosten

Zeitraum: 09.05.-15.05.11

Anzahl: 9.556	Preisspanne	Ø-Preis (Vorw.)
Grundpreis ¹⁾	40,00-49,00	42,42 (43,27)
50er Gruppe ²⁾	51,00-54,50	53,79 (54,30)
100er Gruppe ²⁾	52,80-58,30	54,25 (55,00)
Zuschlag bis 30 kg LG		1,00-1,30
Zuschlag > 30 kg LG		0,40-0,51

¹⁾ Ferkel o. Zu-/Abschläge, u.a. für Mengen
²⁾ mit einheitl. Genetik u. Gewicht Quelle: LLH

Ferkel Baden-Württemberg



Region	Erzielte Ø-Preise der Vorwoche 1)	Notierung
Hohenlohe und Oberschwaben	in Eur / St. Spanne	16.05.2011 Tendenz Folgewoche
100 Gruppe 2)	44,00-50,00	47,90 - 5,00

1) gew. Ø-Preise, 25kg-Ferkel, ohne Mykoplasmenimpfung und ohne MwSt

2) Ferkel-Gruppe ca. 100 Tiere, einheitlicher Genetik und Gewicht, mit QS-Status, frei Vermarkter

Mehrgewicht: + 1,00 EUR/kg
LLM Schwäbisch-Gmünd, Info: 0900/1810800

Futtermittel



Abgabepreise des Handels an die Landwirtschaft, in Eur/t, frei Hof/Silo (lose, ab 3 t), bzw. ab Lager (gesackt), ohne MwSt., Spannenpreise. * = Einzelmeldung

Erfassungsdatum:		x = lose (> 3 t)		o = gesackt	
		RLP/Saarl.		Hessen	
MAT, ohne Magermilchpulveranteil	o	1.460,00-1.780,00	1.403,60-1.705,00		
MAT, Magermilchpulverant. > 35 %	o	1.947,60-2.538,00	1.900,00-2.250,40		
Ergänzfutter für Aufzuchtälkälber, 18% RP	x	290,00-362,00	270,00-374,50		
Milchleistungsfutter 14/15 - III	x	245,00-289,50	236,00-267,50		
Milchleistungsfutter 18 - III	x	245,00-275,00	234,50-267,50		
Ferkelaufzucht, 13,2-13,6 MJ/kg	x	300,00-388,00	350,00-407,50		
Sauenfutter, 13,0 MJ/kg	x	270,00-350,00	289,00-402,00		
Schweinemastfutter					
Vormast, 1,0-1,15% Lysin, >13,2MJ/kg	x	268,00-330,00	278,00-332,50		
Endmast, 0,9-1,0% Lysin, >12,6MJ/kg	x	235,00-315,00	254,00-313,00		
Ergänzungsfutter Mastschw., 12,6 MJ/kg;	x	335,00-400,00	321,00-395,00		
28% Rohprotein	o	450,00-450,00	-		
Legehennenalleinfutter, 11,4 MJ/kg,	x	300,00-350,00	305,00-355,00		
0,38 % Methionin	o	465,00-626,00	-		
Broileralleinfutter, 13,4 MJ/kg	x	330,00-340,00	353,00-392,00		
Putenalleinfutter, Phase 6, 11,5 MJ/kg	x	305,00-320,00	-		
Sojaschrot, 43-44% Rohprotein	x	315,00-337,50	289,00-350,00		
	o	400,00-596,00	-		
Rapsschrot, ca. 34 % Rohprotein	x	215,00-235,00	215,00-260,00		
Weizenkleie (Normtyp)	o	142,00-200,00	-		
Melasseschnitzel, gepresst	x	250,00-280,00	-		
Alleinfutter f. Mastschaffämmer	o	400,00-523,00	-		
Ergänzungsfutter für Zuchtschafe	x	254,50-300,00	-		
Raufutter					
Einkaufspreise des Handels, ab Hof, in Eur/t, o.MwSt.					
Heu, kleine HD-Ballen, 1. Schnitt		120,00-175,00	134,00-180,00		
Heu, Rundballen, 1. Schnitt		100,00-150,00	110,00-150,00		
Heu, Quaderballen, 1. Schnitt		110,00-160,00	120,00-150,00		
Stroh, kleine HD-Ballen		90,00-110,00	120,00-125,00		
Stroh, Rundballen		80,00-100,00	100,00-125,00		
Stroh, Quaderballen		80,00-100,00	100,00-125,00		

Quelle: Landwirtschaftskammer RLP und LLH Kassel

Eierpreise



Erzeugerpreise für Güteklasse A, lose, in Cent / St.					Eiernotierung Südwest vom 17. Mai 2011			
Rheinland - Pfalz vom: 09.05.-15.05.11			Hessen vom: 09.05.-15.05.11		Großhandelsabgabepreise an den LEH, ohne MwSt und ohne KVP, Eur/100 Stück			
Gew.-Kl.	Spanne	Ø-Preis	Spanne	Ø-Preis	Bodenhaltung			
aus Käfighaltung, an Handel u. Großverbraucher, frei Empf., von 1 bis 15 Kisten à 360 Stück, o. MwSt.					Gewichts	Eur/100 St.	Eur/100 St.	
XL	10,00-16,00	11,62	-	13,50	klasse	17.05.11	10.05.11	
L	6,20-11,50	7,63	-	8,20	XL	14,00	15,00	
M	5,65-10,50	6,96	-	7,95	L	9,00	10,00	
S	-	4,40	-	-	M	7,50	8,50	
aus Bodenhaltung, an Handel- u. Großverbraucher o. MwSt.					S	4,00	5,00	
XL	14,05-17,90	15,00	12,50-19,00	15,68	Tendenz:	ruhig	ruhig	
L	9,55-15,00	11,58	6,70-17,50	12,45	Freilandhaltung			
M	8,80-13,00	10,36	6,50-15,50	11,05	Gewichts	Eur/100 St.	Eur/100 St.	
S	7,50-12,00	7,82	2,25-10,00	6,18	klasse	17.05.11	10.05.11	
aus Bodenhaltung, an Endverbraucher, lose, inkl. MwSt.					XL	16,00	17,00	
XL	19,00-27,00	23,00	16,00-24,00	20,55	L	10,00	11,00	
L	17,00-23,00	20,00	15,00-22,00	18,45	M	8,50	9,50	
M	13,00-20,00	17,00	14,00-20,00	16,64	S	4,00	5,00	
S	10,00-15,00	13,00	10,00-15,00	12,40	Tendenz:	ruhig	ruhig	

Quelle: Landwirtschaftskammer RLP; LLH Kassel

Quelle: Warenbörsen Stuttgart / Mannheim

Sauen/Ferkel Südhessen



Ring-Preis im Erzeuger-Direktgeschäft in Ableitung vom Schlachtschweinepreis in Eur ohne MwSt

Zeitraum: 23.05.-29.05.11	
Ferkel	
Basis 25 kg, geimpft gg. Mykoplasmen, mit einheitl. Genetik u. Gewicht, Verkauf ab Hof, ohne Zuschläge für Mengen	51,98
Mehrgewichtszuschlag 25-33 Eur/kg LG	1,30
Mehrgewichtszuschlag > 33 Eur/kg LG	0,50
Jungsaunen	
Basis mind. 95 kg LG u. 180 Lebenstage, Nettoendpreis ab Hof	267,90

Quelle: Schweine-Kontrollring Südhessen, LLH

Ferkel Rhön-Vogelsberg



Ab-Hof-Preis, o. MwSt, der EZG Rhön-Vogelsberg für den Zeitraum: 16.05.-22.05.11

Basis 28 kg-Ferkel, Eur/St	56,00
Mehrgewicht (28-30) Eur/kg LG	1,28
Mehrgewicht, >30 kg:	kein Zuschlag

Quelle: EZG Qualitätsfleisch Rhön-Vogelsberg

Hybrid-Jungsaunen



Basispreis: 5-10 Tiere/Lieferung; frei Hof, ab 90 kg LG, kg LG (o. MwSt.); Zeitraum: 09.05.-15.05.11

Spanne: 300,00-352,00 E/Tier Median: 334,00

Jungsaunenpreise: ohne Zu-/Abschläge bei abweichender Gruppengröße, Paritäten oder div. Boni-Mali-Regel.

Quelle: JSR, BHZP-RLP/Hessen, PIC, TOPIGS Hülsenberger Zuchtschweine

Warenterminbörsen



Eurex, Schluss-Kurse 17.05.2011

Schlachtschw.-Kontrakte; 8.000 ± 500 kg SG;

Cash-Settlement-Abrechn. nach "Eurex Hog Index",

56 % ± 3 % MFA, 85-100 kg, SG/Tier

Liefermonat	Umsatz	Eur/kg	Vorwoche
Mai 11	3	1,536	1,580
Jun 11	3	1,560	1,615
Jul 11	8	1,585	1,660
Aug 11	0	1,640	1,670
Sep 11	1	1,565	1,590
Okt 11	0	1,561	1,560
Nov 11	0	1,500	1,525
Dez 11	0	1,480	1,500

Eurex, Schluss-Kurse 17.05.2011

Ferkel-Kontrakte; 100 St./25 kg LG; Cash-Settle.-

Abrechnung auf Basis des "Eurex Piglet Index"

Liefermonat	Umsatz	Eur/St.	Vorwoche
Mai 11	1	46,00	50,00
Jun 11	0	44,00	50,00
Jul 11	1	43,00	46,50
Aug 11	0	43,30	45,80
Sep 11	0	42,80	42,50
Okt 11	0	43,00	43,00
Nov 11	0	41,00	46,80
Dez 11	0	46,50	46,50

Quelle: Eurex Frankfurt

Großmarkt-/ Verbraucher-/ Erzeugerpreise für Obst und Gemüse



	Großmarkt-Preise		Ökologische Erzeugung in Hessen			
	BLE - gewogene Ø-Preise, div. Großmärkte *) , ohne MwSt		Erzeuger an LEH Ø-Preise ohne MwSt		Großhandel an LEH Ø-Preise ohne MwSt	
	09.05.-15.05.11		17.05.2011		17.05.2011	
	akt. Woche	Vorw.	akt. Woche	Vorw.	akt. Woche	Vorw.
OBST						
Äpfel (kg) 70-80mm						
Boskoop	0,88	0,89	-	-	1,85	1,85
Elstar	0,98	0,97	-	-	-	1,99
Jonagold	0,84	0,83	1,68	1,70	1,76	1,75
Erdbeeren (kg)	3,19	4,17	7,93	8,60	8,50	9,20
SPARGEL (kg)						
Spargel weiß I 16 +	3,57	3,94	6,97	5,15	6,70	5,68
Spargel weiß 12 +	-	-	4,95	-	5,55	-
Grüenspargel 12 +	4,34	4,31	6,48	6,48	6,30	5,40
Spargel violett	2,86	3,31	5,65	-	4,95	4,92
GEMÜSE U. SALAT						
Bataviasalat (Stk)	-	-	0,79	0,81	0,91	0,95
Chicoree (kg)	-	-	4,43	4,43	4,25	4,28
Eichblattsalat (Stk)	-	-	0,79	0,81	0,94	0,94
Eisbergsalat (Stk)	0,60	0,62	0,94	0,84	1,00	1,20
Endivien (Stk)	0,66	0,73	-	-	-	-
Feldsalat gew. (kg)	-	-	15,50	-	15,50	9,95
Kopfsalat (Stk)	0,34	0,41	0,87	0,88	0,91	0,91
Mangold	-	-	3,15	2,95	2,95	2,95
Postelein (kg)	-	-	-	-	8,95	8,95
Radicchio (kg)	-	-	4,50	3,68	4,50	3,43
Spinat gew. (kg)	-	-	2,88	2,50	2,91	2,65
Auberginen (kg)	-	-	1,93	1,93	2,38	2,31
Kürbis Hokkaido (kg)	-	-	2,05	2,13	1,97	1,98
Blumenkohl (Stk)	1,37-1,74	1,43	1,97	2,44	1,70	1,35
Broccoli (kg)	-	-	3,07	2,03	2,99	2,15
Chinakohl (kg)	-	-	2,35	2,40	2,30	-
Rotkohl (kg)	-	-	1,30	1,30	1,35	1,35
Spitzkohl (kg)	-	-	2,10	1,99	2,35	1,99
Weißkohl (kg)	-	-	1,60	1,75	1,43	1,30
Wirsing (kg)	-	-	2,45	-	2,45	-
Schlangengurken (Stk)	0,94-1,11	1,06	1,25	1,23	1,25	1,27
Möhren gew. (kg)	0,59-0,65	0,64	0,95	0,98	1,15	1,05
Rispen Tomaten (kg)	2,00	2,09	2,75	2,53	3,02	2,98
Gemüsepaprika (kg)	1,85-2,13	2,42	4,59	4,53	4,61	4,85
Topinambur (kg)	-	-	2,20	-	2,48	-
Lauch (kg)	0,34	0,75	2,22	2,08	2,33	2,20
Speisefrüherkartoffeln (kg)	0,92-1,00	-	-	-	1,02	-

*) Handelskasse I; Frankfurt, München, Köln, Berlin, Hamburg

Quelle: LWK RLP, BLE, LLH Kassel

Speisekartoffeln



17.05.2011		RLP-Nord	RLP-Süd	Hessen
Erzeugerpreise, Eur/dt, ohne MwSt. lose, frei Rampe, vor Abzug Sortierkosten	1	-	-	25,00-31,00
	2	-	-	25,00-29,00
Direktabsatz Erzeuger-Verbraucher	1	40,00-80,00	40,00-70,00	-
Eur/dt, inkl. MwSt., in 10 + 12,5 kg Säcken	2	40,00-80,00	40,00-70,00	37,00-55,00
Direktabsatz Erzeuger-Verbraucher	1	50,00-90,00	60,00-90,00	-
Eur/dt, inkl. MwSt., in 2 bis 5 kg Säcken	2	50,00-80,00	60,00-90,00	-
Großhandelsabgabepreise				
Eur/dt, ohne MwSt., mit Sack,	1	40,00-49,00		32,00-43,00
Mindestabgabe eine Palette	2	38,00-48,00		30,00-40,00
Kleinverkaufspreise LEH, Discounter	1	80,00		-
Eur/dt, inkl. MwSt. in 2 bis 5 kg-Netzen	2	70,00-80,00		-

1 = festkochende Sorten, 2 = vorw. festkochende Sorten

Quelle: LWK RLP; LLH Kassel

Ökoprodukte ab Hof



Ökologische Erzeugung in Hessen		
Ab Hof-Preise inkl. MwSt		
17.05.2011		
Produkte	von - bis	Ø
Bataviasalat (Stk)	1,20-1,59	1,37
Chicoree (kg)	7,75-7,99	7,87
Eichblattsalat (Stk)	1,29-1,79	1,52
Eisbergsalat (Stk)	1,49-1,79	1,66
Feldsalat (kg)	-	20,00
Kopfsalat (Stk)	1,20-2,00	1,59
Mangold (kg)	3,89-6,99	6,25
Rucola (kg)	14,00-19,92	17,12
Postelein (kg)	-	16,50
Spinat gew. (kg)	4,39-6,80	5,39
Spargel grün 12 mm +	8,99-13,95	10,98
Auberginen (kg)	4,80-6,99	5,90
Zucchini grün (kg)	2,69-3,60	3,15
Paprika gelb (kg)	7,29-7,55	7,42
Broccoli (kg)	4,40-5,99	5,14
Schlangengurken (Stk)	1,65-2,49	1,94
Stangenbohnen (kg)	-	6,69
Tomaten (kg)	-	4,29
Grüne-Soße-Kräuter (Bd)	3,99-4,99	4,52
Blumenkohl (Stk)	2,69-3,49	2,99
Rettich schwarz (kg)	2,60-3,59	3,20
Radieschen (Bd)	1,11-1,60	3,65
Steckrüben (kg)	2,10-2,40	2,25
Weißkohl (kg)	1,99-2,99	2,37
Wirsing (kg)	2,80-2,95	2,88
Küchenkräuter (Topf)	1,75-1,90	1,83
Petersilie kraus (Bd)	1,10-1,50	1,33
Schnittlauch (Bd)	1,39-1,99	1,69
Kresse (Schale)	0,90-1,09	0,96
Fenchel (kg)	3,69-3,79	3,74
Chinakohl (kg)	-	4,39
Kohlrabi (Stk)	1,59-1,89	1,69
Wurzelpetersilie (kg)	5,40-6,55	5,98
Knoblauch (kg)	-	12,99
Porree (kg)	2,69-4,69	3,90

Quelle: LLH Kassel

Wareterminbörse



Eurex Frankfurt			
Liefermonat	Umsatz	Euro/t	Vorw.
Schlussnot. London Potato Future 17.05.2011			
Futures , Menge: 25 t, frei handelbare Ware, versch. Qualitäten für britischen Markt. (Cash-Settlement-Abrechnung auf Basis "Eurex London Potato-Index")			
Apr 12	0	200,00	200,00
Schlussnot. für Veredelungs-			
kartoffeln , Menge: 25 t, u. a.: Bintje, Asterix, max 65 Knollen/10 kg (Cash-Settlement-Abrechnung auf Basis "Eurex EU-Process Potato-Index")			
Jun 11	23	210,00	211,00
Nov 11	2	131,00	129,00
Apr 12	348	169,00	154,00

Quelle: Eurex Frankfurt