



Landwirtschaftskammer
Rheinland-Pfalz

Markt- und Preisinformation

der LWK Rheinland-Pfalz und des Landesbetriebs Landwirtschaft Hessen (LLH),
zusammengestellt von der LWK Rheinland-Pfalz,
Preise und Termine ohne Gewähr

HESSEN



Landesbetrieb
Landwirtschaft Hessen

Aktuelles Markttelegramm



Tierische Erzeugnisse

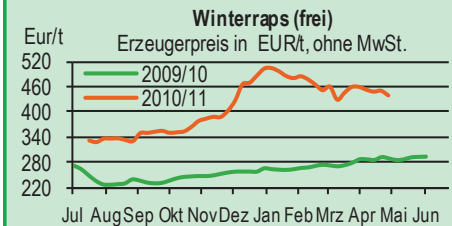
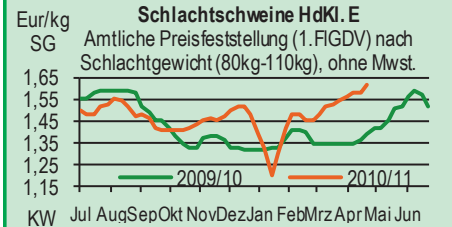
- Schlachtrinder** Exportgeschäfte stützen den ansonsten schwachen Absatz am Schlachtrindermarkt; Jungbullen und Schlachtkühe bei saisonüblichen Angebot fester bewertet, Färsen umfangreicher angeboten und bei leichtem Preisdruck oft über die Kuhschiene verwertet.
- Schlachtschweine** Infolge des sommerlichen Wetters läuft der Fleischabsatz am Schlachtschweinemarkt fortgesetzt lebhaft und die Erzeugerpreise ziehen nochmals sprunghaft an.
- Ferkel** Der hiesige Ferkelmarkt präsentiert sich ausgeglichen, Angebot und Nachfrage stehen sich ausgewogen gegenüber, Preistendenz fest bis leicht anziehend.
- Nutzkälber** Das weniger umfangreiche Angebot stößt auf eine stetige Nachfrage; die Preise tendieren fortgesetzt fester; insbesondere bessere Kälber erzielen Preise deutlich über Durchschnittsnote.
- Eier/Geflügel** Eiermarkt sehr schwach. Nach enttäuschendem Ostergeschäft wenig Nachdispositionen. Das drängende Angebot lässt sich am Markt kaum platzieren; einzige Absatzalternative bieten die Drittlandsmärkte. Preise mittlerweile über alle Kategorien unter Druck, noch keine Stabilisierung in Sicht. Der Geflügelmarkt zeigt sich nach wie vor lebhaft. Puten- und Hähnchengrillteile aufgrund der anhaltend freundlichen Witterung mit florierendem Absatz. Weitere Preisbefestigungen sind zu erwarten.

Pflanzliche Erzeugnisse und Futtermittel

- Getreide und Ölsaaten** Das Auf und Ab an den Terminmärkten findet am regionalen Getreidemarkt nur noch bedingt Beachtung. Anhaltende Trockenheit mit den daraus resultierenden Schäden in den Beständen, drücken die Stimmung aller Marktbeteiligten erheblich. Zudem wird der Handel entlang der Rheinschiene durch Kleinwasserzuschläge bei der Abwicklung bestehender Kontrakte belastet. Neugeschäfte auf Erfasernerstufe kommen weiterhin kaum zustande, auch das Kontraktgeschäft für die Ernte ist aufgrund der Ertragsunsicherheiten praktisch ausgesetzt. Die Wochennotierungen bleiben somit nominell, tendieren für Brotgetreide und Futterweizen weiter fest und für Futtergerste nochmals schwächer. Braugerste seit langem mit Notizgewinnen, Raps nach Vorgaben der Euronext mit kräftigen Abschlüssen.
- Futtermittel** Die Einkaufspreise für Ölschrote tendieren weiter schwach, Importware aufgrund der Dollarschwäche günstiger, Rapsschrot nach Vorgaben des Rapsmarktes abgewertet. Die Preise für Mischfuttermittel bleiben auf herabgesetzter Basis stabil, bei anhaltender Trockenheit und entsprechend knapper Grundfütterversorgung wird mit baldiger Belebung des Absatzes gerechnet. Mühlennachprodukte bei kleinem Geschäft preisstabil.
- Kartoffeln** Nach leichter Belebung im Ostergeschäft jetzt wieder verhaltenere Umsätze. Auch wenn deutsche Speiseware z.T. weiterhin gesucht wird, dominieren Importkartoffeln eindeutig den Kartoffelmarkt. Ab kommender Woche wird mit einer stärkeren Sortimentsverlagerung zu Frühimporten gerechnet. Leichte Niederschläge bringen keine Entspannung bei Frühjahrstrockenheit. Bei bisher gut entwickelten Beständen in der Pfalz werden erste losschalige Frühkartoffeln ab Mitte des Monats in der Direktvermarktung erwartet.

Quelle: LWK RLP, Agrarzeitung

Blick in den Markt



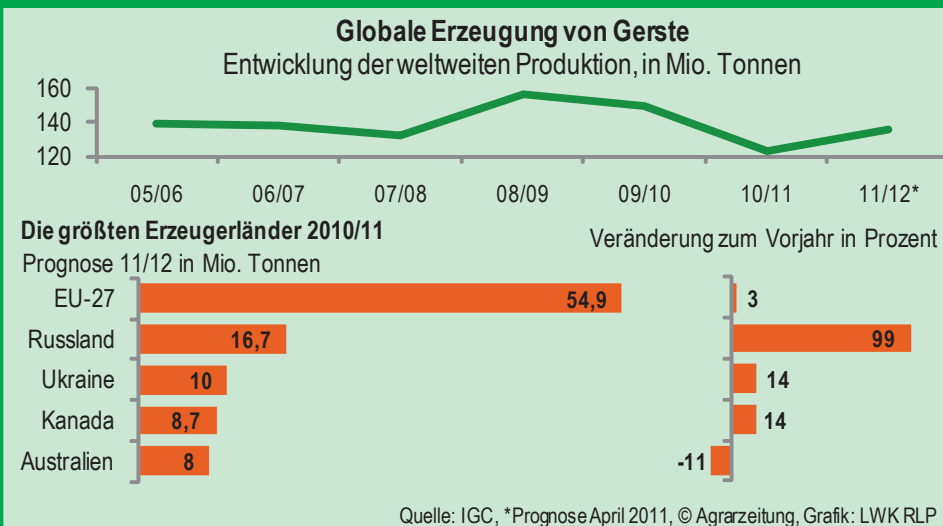
Warenterminbörsen



Euronext Paris			
Liefermon.	Umsatz	Euro/t	Vorwoche
Schlussnotierungen für Exportweizen 03.05.2011			
Menge: 50 t; 76 kg/hl, intervent.-fähig; L.-ort Rouen			
May 11	4.542	248,75	253,50
Aug 11	0	217,25	222,25
Nov 11	8.874	213,75	229,00
Jan 12	261	214,50	230,25
Schlussnotierungen für Raps 03.05.2011			
Menge: 50 t; diverse Lieferorte in Deutschl./Frankr.			
Aug 11	1.709	425,75	470,00
Nov 11	2.500	425,50	446,00
Feb 12	306	426,25	445,00
Aug 12	212	391,50	441,00
Schlussnotierungen für Mais 03.05.2011			
Menge: 50 t; 15% H ₂ O, 4% Bruchkör./Lief. Atlantic			
Jun 11	714	233,75	241,00
Aug 11	95	235,50	243,00
Nov 11	110	205,50	210,75
Mar 12	0	210,75	214,00
Schlussnotierungen für Braugerste 03.05.2011			
Menge: 50t; 14,5% H ₂ O, 11,5% Prot, 95% Keimf.			
May 11	44	237,50	254,00
Aug 11	0	236,25	252,75
Nov 11	171	270,00	273,25
Mar 12	0	277,00	279,00
Cbot Chicago			
Schlussnotierungen für Weizen 03.05.2011			
Menge: 5000 US.bsh. (~136 t), Nr.2 Soft Red Winter			
MAY 11	1.743	188,80	203,20
JLY 11	40.025	196,90	212,20
Sep 11	8.169	207,00	223,00
Schlussnotierungen für Sojaschrot 03.05.2011			
Menge: 100 Short Tons. (~91 t), 48% Protein			
MAY 11	4.755	259,40	269,50
JLY 11	35.966	263,40	273,00
AUG 11	3.671	264,20	273,90

Quelle: Euronext, CBoT

Aktuelle Marktgrafik



Erzeugerpreise für Getreide, Ölfrüchte und Körnerleguminosen



Basispreise des Agrarhandels, frei Ernter, für Standardqualität, in Eur/t, ohne MwSt.							Streckengeschäfte		
Erfassungsdatum:	Hessen			Rheinland-Pfalz			Hessen	RLP	
* Einzelmeldung	Spanne	Landes-Ø	Vorwoche	Spanne	Landes-Ø	Vorwoche	Ab-Hof Ø	Ab-Hof Ø	Franko Ø
Eliteweizen 14,0-14,5/50-55/250-280	255,00-275,00	264,70	262,50	250,00-270,00	265,00	265,00	275,00	268,90	-
Qualitätsweizen (A) 13,5/40/250	235,00-260,00	247,95	246,60	240,00-255,00	243,30	241,60	256,80	247,20	252,80
Brotweizen (B) 11,5-12,0/220	225,00-250,00	236,90	235,85	225,00-245,00	231,40	228,60	247,65	236,90	242,80
Mahl- bzw. Brotroggen, FZ>120	195,00-220,00	205,10	204,10	195,00-215,00	205,40	203,20	214,25	209,90	214,30
Futterroggen	-	-	-	195,00-205,00	204,00	200,70	-	207,50	-
Sommerbraugerste (freie Ware)	198,00-215,00	204,45	198,65	190,00-210,00	199,30	195,30	215,00	205,60	211,00
Sommerbraugerste (Ernte '11)	-	-	-	195,00-215,00	-	-	-	-	-
Futtergerste >62 kg/hl	170,00-193,00	181,65	181,65	165,00-185,00	173,80	176,70	193,05	178,20	181,50
Futterweizen	190,00-215,00	208,45	207,55	200,00-225,00	208,10	205,90	219,90	214,30	219,00
Futterhafer	150,00-170,00	163,30	162,60	-	-	-	170,75	-	-
Körnermais	200,00-220,00	211,90	206,50	205,00-210,00	205,50	205,50	221,45	210,50	215,00
Triticale	180,00-208,00	199,25	198,90	190,00-220,00	200,40	199,70	210,25	204,80	210,30
W.-Raps food (freie Ware)	425,00-455,00	445,75	453,50	430,00-445,00	440,30	451,70	455,00	445,40	448,60
W.-Raps food (Ernte '11)	-	-	-	405,00-420,00	-	-	-	-	-

Quelle: LLH, Kassel u. LWK RLP, Bad Kreuznach

Börsennotierungen für Getreide, Ölfrüchte und Körnerleguminosen



Großhandelsabgabepreise in Eur/t, o. MwSt.; überwiegend frei Fuhr/Waggon bzw. Mühle/Station bei sofortiger Lieferung;

Quelle: "Warenbörsen der angegebenen Orte"

G=Geld, B=Brief, PS=Papiersack, lo=lose

Börsen	Köln	Mannheim	Würzburg	Frankfurt	Stuttgart	Paderborn
Notierungen am:	28.04.2011	02.05.2011	29.04.2011	28.04.2011	03.05.2011	02.05.2011
Brotweizen 11,5-12,0/220	260,00	258,00-260,00	240,00-250,00	265,00-270,00	257,00-261,00	260,00-265,00
A-Weizen > 13,0-13,5/250	-	274,00-278,00	260,00-265,00	275,00-280,00	279,00-284,00	-
E-Weizen 14,5/50-55/250-280	-	290,00-295,00	-	-	-	-
Futterweizen > 70 / 72 kg/hl	240,00	225,00-230,00	215,00-225,00	238,00-242,00	230,00-232,00	248,00-250,00
Brotroggen > 120 FZ	-	233,00-235,00	245,00-250,00	225,00-230,00	-	232,00-233,00
Braugerste, Inland	-	235,00-240,00	-	-	238,00-240,00	-
Futtergerste > 62 kg/hl	-	195,00-198,00	205,00	-	197,00-199,00	210,00-212,00
Qualitätshafer > 52/53 kg/hl	-	-	-	-	-	-
Triticale (max. 10 % Auswuchs)	-	215,00-220,00	210,00-220,00	-	-	242,00-243,00
Mais	245,00-247,00	235,00-240,00	235,00-240,00	235,00-240,00	227,00-230,00	247,00-250,00
Raps	480,00 G	-	430,00-431,00	478,00-481,00	453,00-454,00	455,00-460,00
Milchl.futter: ESt II, 20 % RP	-	240,00-245,00	-	-	-	-
Milchl.futter: ESt III, 18 % RP	-	260,00-265,00	-	-	-	-
Ferkelstarter >13,8 MJ ME/kg, 18% RP	-	350,00-357,00	-	-	-	-
Schweinemastfutter 13 MJ , 16% RP	-	260,00-268,00	-	-	-	-
Legehennenalleinfutter: 11,4 MJ	-	330,00-337,00	-	-	-	-
Sojaschrot, 43-44 % RP	283,00-285,00 B	298,00-299,00	288,00-290,00	-	293,00-295,00	290,00-292,00
Rapsschrot	191,00-193,00 B	202,00-204,00	198,00-200,00	-	-	192,00-193,00
Weizenkleie	143,00 B	112,00-120,00	-	118,00-122,00	109,00-111,00	135,00-140,00
Roggenkleie	-	107,00-115,00	-	-	-	-
Melasseschnitzel	-	169,00-173,00	-	-	-	-
Wiesenheu, 1. Schnitt, kl. Ballen	163,50-180,00	-	-	-	140,00-145,00	-
Wiesenheu, 1. Schnitt, Rundballen	115,00-128,50	-	-	-	-	-
Weizenstroh, kleine Ballen	85,00-99,50	-	-	-	-	-

Die Konditionen und Paritäten der Börsen sind z. T. sehr unterschiedlich. Die Preise sind nicht unmittelbar vergleichbar.

Preistendenzen sind jedoch im zeitlichen Vergleich der jeweiligen Börsennotierungen erkennbar.

Aktuelle Preisinfos aus Rheinland-Pfalz und Hessen



Infotelefon der LWK: 0671/793-1200

Montags 16:00 Uhr: Ringferkel, Preisempfehlung

Schlachtschweine Nordw.-Deutschland.

Dienstag 16:00 Uhr: Schlachtstättenpreise, Erzeuger-Metzger Notierungen, 1. FIGDV, Nutzkälber

Landwirtschaftskammer Rheinland-Pfalz

Burgenlandstr. 7, 55543 Bad Kreuznach

Ref. 25 Markt, 0671/793-1155

www.lwk-rlp.de

markt@lwk-rlp.de

Landesbetrieb Landwirtschaft Hessen

Kölnische Str. 48-50, 34117 Kassel

Marktinformation, 0561/7299-267

www.agrarberatung-hessen.de

marktinfo@lh.hessen.de

Erzeugerpreise für Rinder frei Schlachtstätte



Amtliche Preisfeststellung (1.FIGDV) für Schlachtrinder, für Rheinland-Pfalz und Hessen; Preise €/kg/SG frei Schlachtstätte, ab 2010 ggf. mit **Bio-/Markenfleisch-Zuschlägen** od. mit sonst. Boni-Zahlungen; o. MwSt

Anzahl Meldungen: 6		Stück: 913		Schlachtzeitraum: 25.04.-01.05.11		
Kategorie	Handelsklasse	Stück	Preisspanne*	Ø-Preis	Kg/Stück	Ø-Preis Vorw.
Jungbullen	U 2	19	3,33-3,58	3,49	404,76	3,58
	R 2	14	3,20-3,53	3,45	362,81	3,47
	R 3	16	3,20-3,45	3,43	369,22	3,45
	O 2	8	3,04-3,05	3,05	320,70	-
	O 3	8	3,02-3,15	3,04	352,00	3,02
	P 2	19	2,41-2,72	2,67	293,56	-
	P 3	-	-	-	-	-
	E-P insg.	99	-	3,21	353,63	3,23
Kühe	R 3	17	2,70-2,99	2,90	365,92	2,82
	O 2	30	2,56-2,79	2,68	303,63	2,58
	O 3	120	2,10-2,81	2,74	326,16	2,70
	P 1	147	1,92-2,09	1,99	232,28	1,97
	P 2	82	2,19-2,32	2,23	251,75	2,22
	P 3	86	2,27-2,51	2,36	276,32	2,26
	E-P insg.	596	-	2,50	293,24	2,53
Färsen	R 3	27	2,99-3,26	3,17	286,41	3,17
	O 3	17	2,68-2,72	2,71	276,78	2,80
	O 4	16	2,69-2,78	2,71	301,06	-
	P 2	9	1,57-2,26	1,86	176,54	-
	P 3	9	2,09-2,27	2,21	226,76	-
	E-P insg.	122	-	2,85	268,51	2,87

* gebildet aus den errechneten Mittelwerten der Meldebetriebe Quelle ADD Trier

Schlachtzeitraum: 25.04.-01.05.11		Amtliche Preisfeststellung (1.FIGDV) für Schlachtrinder im Preisgebiet							
		Baden-Württemberg				Nordrhein-Westfalen			
Kategorie	HdKl.	Preisspanne	Ø-Preis	Vorwo	Kg/Stk.	Preisspanne	Ø-Preis	Vorwo	Kg/Stk.
Jungbullen	U 3	3,43-3,48	3,46	3,42	429,00	3,40-3,45	3,43	3,40	443,30
	R 3	3,28-3,48	3,40	3,38	386,00	3,35-3,39	3,38	3,35	406,00
	O 3	2,91-3,22	3,15	3,14	353,00	3,16-3,25	3,21	3,17	366,20
Kühe	R 3	2,88-2,96	2,92	2,88	372,00	2,83-2,95	2,88	2,84	363,80
	O 3	2,68-2,83	2,76	2,74	328,00	2,74-2,80	2,77	2,74	332,80
	P 1	1,93-2,05	1,99	1,93	231,00	1,87-2,02	1,97	1,97	232,90
Färsen	R 3	3,09-3,37	3,20	3,17	308,00	2,98-3,12	3,05	2,98	311,40
	O 3	2,57-2,84	2,75	2,74	287,00	2,70-2,76	2,74	2,67	300,70

Quellen: für RLP und Hessen: ADD Trier; für Ba-Wü.: LLM Schwäb. Gmünd; für NRW: LEJ

Erzeugerpreise für Nutzkälber ab Hof



1. u. 2. Qualität, zur Bullen- bzw. Kälbermast geeignet; Alter ab 14 Tage; ca. 40 bis 60 kg LG in Eur/St.; inkl. MwSt., nach allen Vermarktungsabzügen

Region	Hessen				Rheinland-Pfalz			
	25.04.-01.05.11				02.05.-08.05.11			
Woche vom:	Stk.	Spanne	Ø-Preis	Vorw.	Stk.	Spanne	Ø-Preis	Vorw.
Bullenkälber								
Holstein sbt.	405	89-166	134	127	347	100 - 155	112	106
Holstein rbt.	48	110-166	138	129	53	100 - 160	123	118
Kreuzungen	13	177-244	222	218	39	70 - 350	196	199
Fleckvieh	24	277-338	310	300	-	-	-	250
3. Qualität	36	22-89	46	40	11	50 - 100	80	43
Mutterkälber								
Holstein	10	50-108	67	53	10	40 - 90	60	53
Kreuzungen	3	150-155	152	147	14	20 - 230	114	129
3. Qualität	2	22-22	22	227	1	10 - 10	10	-

Quelle: LLH Kassel, LWK RLP, Bad Kreuznach

Erzeugerpreise für Fleckviehkälber; bis 100 kg LG, ab Hof, in Eur je kg LG, o. MwSt

Zeitraum: 25.04.-01.05.11		(Veränderungen zur Vorwoche)	
Region	Bayern	Baden-Württemberg	Südbaden
Bullenkälber	5,06 (± 0,00)	4,91 (+ 0,09)	-
Mutterkälber	2,75 (+ 0,02)	2,73 (± 0,00)	-

Quelle: LBV-BW, BBV

Aktuelle Schlachtstättenpreise



Preise für Schlachtrinderhälften, in Eur/kg SG, frei Schlachtstätte, o. MwSt

Tierart / HdKl.	03.05.2011	Vorwoche
Jungbullen R3	3,30-3,50	3,30-3,52
Kühe O3	2,45-2,77	2,45-2,70
Färsen O3	2,45-3,16	2,45-3,15

Umfrage d. LWK RLP in Schlachtst. aus RLP

Schlachtlämmerpreise



In Eur kg/LG, incl. 10,7 % MwSt 02.05.-08.05.11 (LG abzgl. 5 % Nüchterung)

Klasse 1 jung, vollfleischig :	2,30-2,50
Klasse 2 jung, fleischig :	1,95-2,15
Klasse 3 abfallende Qualitäten:	1,00-1,90

Tendenz: ausgeglichene Marktverhältnisse

Quelle: EZG Weideland w.V., Bitburg-Meckel, Tel.: 06568/ 96 96 46

Lammfleisch Südwest



Amtliche Preisfeststellung (1. FIGDV) in Ba-Wü, Hessen, NRW u. RLP, in Eur/kg, ohne MwSt, für die Woche vom: 25.04.-01.05.11

Nach Schlachtgewicht pauschal abgerechnet

	Stück	SG kg/Tier	Spanne	Ø-Preis
Lämmer	322	19,30	4,44-5,34	5,05

Quelle: LLM Schw.-Gmünd, ADD Trier, LANUV Düsseldorf, RP'en Stuttgart und Gießen

Pferdemarkt Cloppenburg



Vom 13.04.2011; Auftrieb: 25 Pferde;

Schlachtpferdepreise in Eur / kg LG; o. MwSt

1. Qualität	0,70
vollfleischiges Warmblut	0,50-0,65
geringfleischige Pferde	0,40-0,45
Stückpreise/Eur 1. Reitpferde	550-1.300
2. Kleinpferde/Ponys/Esels	100-550

Marktverlauf: ruhig

Nächster Pferdemarkt: 11.05.2011

Quelle: Stadt Cloppenburg

Auktionstermine



Zuchtvieh		Fleischrinder	
Oldenb. (DHV) 8./9.6.11	Krefeld: 19.10.11		
Alsfeld: 15.06.11	Meschede 03.12.11		
Bitburg: 16.06.11			
Alsfeld: 13.07.11			
Kälber		Absetzer	
Alsfeld: 30.05.11	Krefeld: 11.05.11		
Biebesheim: 30.05.11	Krefeld: 24.08.11		
Bitburg: 16.06.11	Alsfeld: 31.08.11		
Alsfeld: 11.07.11	Alsfeld: 21.09.11		
Ferkel		Zuchtschweine	
Limburg: 18.05.11	Limburg: 08.06.11		
Schafe			
Neuwied	20.08.11		

Erzeugerpreise für Schlachtschweine frei Schlachtstätte



Amtliche Preisfeststellung (1. FIGDV), nach Handelsklassen und SG (bei E-P 80-110 kg SG), ohne MwSt.					
Zeitraum:	M	E	U	E-P	E-P Vorw.
Baden-Württemberg (30 Betriebe, 48.271 Stück)					
gewogener Ø-Preis (Eur/kg)	1,00-1,27	1,57-1,79	1,37-1,71	-	-
Muskelfleisch-Anteil in Prozent	1,20	1,61	1,49	1,60	1,56
	-	59,80	53,20	58,80	58,80
Rheinland-Pfalz (9 Betriebe, 16.179 Stück)					
gewogener Ø-Preis (Eur/kg)	1,10-1,26	1,58-1,73	1,37-1,52	-	-
Klassen-Anteil in Prozent	1,16	1,62	1,52	1,57	1,53
Muskelfleisch-Anteil in Prozent	0,67	64,83	29,14	-	-
	-	58,14	53,01	-	-
Nordrhein-Westfalen (Süd) (25 Betriebe, 323.134 Stück)					
gewogener Ø-Preis (Eur/kg)	1,27-1,30	1,58-1,65	1,42-1,51	-	-
Muskelfleisch-Anteil in Prozent	1,29	1,61	1,47	1,58	1,55
	-	59,20	53,10	58,00	58,10
Hessen (10 Betriebe, 2.598 Stück)					
gewogener Ø-Preis (Eur/kg)	1,14-1,26	1,57-1,71	1,42-1,56	-	-
Klassen-Anteil in Prozent	1,24	1,63	1,50	1,60	1,59
Muskelfleisch-Anteil in Prozent	1,66	78,75	14,82	95,96	93,40
	-	59,29	53,23	58,42	58,69
Thüringen (6 Betriebe, 22.283 Stück)					
gewogener Ø-Preis (Eur/kg)	1,22-1,32	1,59-1,64	1,49-1,52	-	-
Muskelfleisch-Anteil in Prozent	1,29	1,61	1,50	1,58	1,54
	-	58,50	53,10	57,00	56,70

Quellen: für RLP: ADD Trier; für Hessen: RP Gießen, für sonstige: zuständige Stellen d. Länder

Aktuelle Schlachtstättenpreise



Basis-Preis f. Schlachtschweine, 56 % MFA (in Eur/kg/SG), frei Schlachtstätte		
1. Umfrage in Schlachtstätten aus RLP vom: 03.05.2011		
Spanne:	1,62-1,64	Vorw.: 1,58-1,60
2. Umfrage LLH bei Kurhessischen Genossenschaften vom: 02.05.2011		
Spanne:	1,59-1,62	Vorw.: 1,55-1,58
ISN Notierung		
22.04.-28.04.11	ISN: 1,58-1,60	Median: 1,59
29.04.2010	ISW: 1,60-1,65	Median: 1,62
Quelle: ISN Tel.: 09 00 / 19 00 929		

VEZG Vereinigungspreis



Schlachtschweine mit 56 % MFA, VEZG-AutoFOM-Referenzmaske, frei Schlachtstätte, o. MwSt.	
Wochenpreis vom	29.04.11 (29.04. bis 05.05.11)
AutoFOM-Preisfaktor:	1,62 Eur / Indexpunkt
Preisspanne/Eur:	1,60 - 1,65 (Vw.: 1,58)
FOM-Basispreis:	1,62 Eur/kg SG (Vw.: 1,58)
Vermarktungsmenge:	224.410 (z. Vw.: + 7.610)
M-Schlachtsauenpreis, frei Schlachtst. 3-5 St.:	1,29
Preisspanne:	1,26 - 1,30 Eur/kg SG
M-Schlachtsauenpreis, Ab Hof:	1,17
Preisspanne:	1,14 - 1,18 Eur/kg SG
Quelle: LWK Nieders. Tel: 09001/190-244, 69 ct/M.	

Ab Hof Preise für Schweine



RLP-Erzeuger-Metzger-Direktverk.; Metzgerqualität (Ø ca. 58-60% MFA; in Eur/kg, o.MwSt)	
Schlachtzeitraum vom	25.04.-01.05.11
Gemeldete Tiere: 651 Preis / kg LG:	1,43
umg. auf SG (79 % Ausschl.):	1,80
Empfehlung der EZG'en aus RLP f.d. Woche vom	02.05.-08.05.11
	1,45 kg LG
Quelle: LWK RLP, Bad Kreuznach	1,83 kg SG

Ferkelpreise Hessen



Ab-Hof-Preise für Standard-Qualitätsferkel (Basis: 28kg), Eur/Tier, o. MwSt., o. Aufschläge für Impfungen und Direktgeschäfte, inkl. aller Qualitäts- zuschläge, nach Abzug aller Vermarktungskosten		
Zeitraum:	25.04.-01.05.11	
Anzahl: 10.108	Preisspanne	Ø-Preis (Vorw.)
Grundpreis¹⁾	41,00-49,00	43,02 (42,03)
50er Gruppe²⁾	51,00-54,70	53,67 (52,92)
100er Gruppe²⁾	53,50-58,30	54,67 (53,95)
Zuschlag bis 30 kg LG	1,00-1,30	
Zuschlag > 30 kg LG	0,40-0,51	
¹⁾ Ferkel o. Zu-/Abschläge, u.a. für Mengen		
²⁾ mit einheitl. Genetik u. Gewicht Quelle: LLH		

Ferkel Baden-Württemberg



Region	Erzielte Ø-Preise der Vorwoche 1)	Notierung 02.05.2011
Hohenlohe und Ober- schwaben	in Eur / St Spanne Ø	Tendenz Folgewoche
100 Gruppe 2)	45,00-49,00 47,20	+ 1,00
1) gew. Ø-Preise, 25kg-Ferkel, ohne Mykoplasmen- Impfung und ohne MwSt		
2) Ferkel-Gruppe ca. 100 Tiere, einheitlicher Ge- netik und Gewicht, mit QS-Status, frei Vermarkter		
Mehrgewicht: + 1,00 EUR/kg		
LLM Schwäbisch-Gmünd, Info: 0900/1810800		

Ferkelpreise Rheinland-Pfalz / Saarland



1. **Basispreise ab Hof** (o. MwSt.) für Standard-Qualitätsferkel der EZ-Ringe; Ø-Gruppen-Größe: Ringf.: 30 Stk., Aufzuchtferkel: 200 Ferkel/Partie; z.T. als Poolpreis; ohne Abzüge für Klein- u. Zuschlüsse für Großgruppen; ohne Kosten für Transport u. Impfungen; mit Qualitätszuschlag "Aufzuchtstall" für den Zeitraum vom: **02.05.-08.05.11**

Die Zu- u. Abschläge für abweichende Mengen u. Qualitäten bei R-Ferkeln sind frei vereinbar!

Basis	kg	Grundpreis bzw. Spanne (Eur/St.)	± Preisveränderung zur Vorw. (Eur/St.)	Zu-/Abschläge (Eur/kg) für Mehrgewicht	Mindergew.
Qualitätsring ferkel (R)	25	48,50	+ 0,50	bis 30 kg 1,30	1,00
Aufzuchtferkel (A)	8	32,70 — 33,40	± 0,00 — + 0,44	0,50-1,00	0,50-1,00
	30	56,20 — 57,25	+ 0,50 — + 0,60	0,50-0,70	0,70-1,00

2. **Verkaufspreismeldungen der Erzeugerringe aus der Vorwoche, vom** **25.04.-01.05.11**

Basis (kg)	Anzahl Ferkel	Preis/Ferkel (Eur/St.) Spanne Ø-Preis	± Preisveränderung zur Vorw. (Eur/St.)	Zu-/Abschläge (Eur/kg) für Mehrgew.	Mindergew.
(R) 25	1.685	48,00-60,55 49,78	+ 0,57	bis 1,30	bis 1,00
(A) 8	3.575	32,70-33,96 32,88	- 0,17	0,50-1,00	0,50-1,00
(A) 30	3.992	55,70-56,65 55,85	+ 0,59	0,50-0,70	0,70-1,00

Zuschläge: Bei Kleingruppen (Ringferkel), bis 60 Ferkel/Partie, wurden teils Abzüge bis 2,00 Eur/Tier, bei Großgruppen, ab 100 bzw. 160 Tiere, Zuschläge von bis zu 4,00 Eur/Tier, vor MwSt., berechnet.

Herkünfte: Zwei-/Dreirassenkreuzungen, Hybriden, Systemferkel Quelle: LWK RLP, KH

Ferkelpreise aus Nordwestdeutschland



Ab-Hof-Preise für Qualitäts-Ferkel, ohne MwSt, ohne Aufschlag für Topgenetik u. evtl. Impfungen

Zeitraum	Erzeugungsregion		
	Rheinland	NRW u. Niedersachsen	Niedersachsen
25.04.-01.05.11			
Datenquelle*:	EZG'en Rheinl.	LWK NRW + Nieders.	LWK Nieders.
Basisgewicht / Partengröße	25 kg / 100-170 Stk.	25 kg / 200 Stk.	8 kg / 200 Stk.
eingekaufte Menge in St	22.968	167.450	16.039
Ø-Preis in Eur / St	52,00	49,00	32,70
Veränderung z. Vorwoche	+ 0,73	± 0,00	± 0,00
Preisspanne Eur / St	52,00-52,00	46,80-53,50	30,40-34,80
Akt Trend z. VW Eur/St.	-	± 0,00 bis + 1,00	-

*VHB: Genossenschaftl. u. priv. Handelsbetriebe; EZG = Erzeugergemeinschaft für Ferkel. Die notierten Preise für Ring- bzw. Qualitätsferkel sind Grundpreise einschl. Mitgliedsbeitrag und beziehen sich auf die o.a. Verkaufgruppen. Der Ø-Preis wird als Median ermittelt. Für kleinere Partien werden in der Regel Preisabzüge, für größere Partien Preiszuschläge gewährt. Gewichtsabweichungen zur Basis werden i.d.R. mit 0,75 bis 1,00 Eur/kg verrechnet. Für individuelle Impfprogramme werden zusätzliche Preisauflschläge vergütet.

Quellen: Landwirtschaftskammern Nordrhein-Westfalen und Niedersachsen

Futtermittel



Abgabepreise des Handels an die Landwirtschaft, in Eur/t, frei Hof/Silo (lose, ab 3 t), bzw. ab Lager (gesackt), ohne MwSt., Spannenpreise. * = Einzelmeldung

Erfassungsdatum:	23.04.2011	x = lose (> 3 t)		o = gesackt	
		RLP/Saarl.		Hessen	
MAT, ohne Magermilchpulveranteil	o	1.483,00-1.700,00	1380,00-1755,00		
MAT, Magermilchpulverant. > 35 %	o	1.947,00-2.597,50	1925,00-2180,00		
Ergänzfutter für Aufzuchtikälber, 18% RP	x	300,00-379,50	270,00-374,00		
Milchleistungsfutter 14/15 - III	x	245,00-272,50	235,00-272,00		
Milchleistungsfutter 18 - III	x	250,00-275,00	240,00-279,00		
Ferkelaufzucht f., 13,2-13,6 MJ/kg	x	310,00-389,00	350,00-399,00		
Sauenfutter, 13,0 MJ/kg	x	270,00-357,00	321,00-368,00		
Schweinemastfutter					
Vormast, 1,0-1,15% Lysin, >13,2MJ/kg	x	275,00-335,00	295,00-320,00		
Endmast, 0,9-1,0% Lysin, >12,6MJ/kg	x	245,00-317,00	285,00-306,50		
Ergänzungsfutter Mastschw., 12,6 MJ/kg; 28% Rohprotein	x	345,00-405,00	320,00-419,00		
o		-	-		
Legehennenalleinfutter, 11,4 MJ/kg,	x	280,00-345,00	330,00-356,00		
0,38 % Methionin	o	470,00-515,00	-		
Broileralleinfutter, 13,4 MJ/kg	x	330,00-345,00	-		
Putenalleinfutter., Phase 6, 11,5 MJ/kg	x	305,00-325,00	-		
Sojaschrot, 43-44% Rohprotein	x	322,50-345,00	289,00-375,00		
o		430,00-430,00	-		
Rapsschrot, ca. 34 % Rohprotein	x	220,00-236,00	218,00-261,00		
Weizenkleie (Normtyp)	o	142,00-210,00	-		
Melasseschnitzel, gepresst	x	260,00-280,00	-		
Alleinfutter f. Mastschafflämmer	o	420,00-430,00	-		
Ergänzungsfutter für Zuchtschafe	x	250,00-323,00	-		
Raufutter					
Einkaufspreise des Handels, ab Hof, in Eur/t, o.MwSt.					
Heu, kleine HD-Ballen, 1. Schnitt		125,00-160,00	125,00-145,00		
Heu, Rundballen, 1. Schnitt		100,00-140,00	90,00-140,00		
Heu, Quaderballen, 1. Schnitt		110,00-150,00	110,00-140,00		
Stroh, kleine HD-Ballen		100,00-110,00	-		
Stroh, Rundballen		80,00-100,00	80,00-100,00		
Stroh, Quaderballen		80,00-100,00	90,00-100,00		

Quelle: Landwirtschaftskammer RLP und LLH Kassel

Eierpreise



Erzeugerpreise für Güteklasse A, lose, in Cent / St.					Eiernotierung Südwest vom 3. Mai 2011			
Rheinland - Pfalz vom: 25.04.-01.05.11			Hessen vom: 25.04.-01.05.11		Großhandelsabgabepreise an den LEH, ohne MwSt und ohne KVP, Eur/100 Stück			
Gew.-Kl.	Spanne	Ø-Preis	Spanne	Ø-Preis	Bodenhaltung			
aus Käfighaltung, an Handel u. Großverbraucher, frei Empf., von 1 bis 15 Kisten à 360 Stück, o. MwSt.					Gewichts	Eur/100 St.	Eur/100 St.	
XL	10,00-16,00	11,62	-	14,50	klasse	03.05.11	19.04.11	
L	6,00-11,50	7,49	-	9,20	XL	16,50	17,50	
M	5,50-10,50	6,85	-	8,95	L	11,00	12,00	
S	-	4,25	-	-	M	9,50	10,50	
aus Bodenhaltung, an Handel- u. Großverbraucher o. MwSt.					S	6,00	7,00	
XL	14,05-17,90	15,00	12,50-19,00	15,79	Tendenz: schwächer ausgegl.			
L	9,55-15,00	11,58	6,70-17,50	12,54	Freilandhaltung			
M	8,80-13,00	10,36	6,50-15,50	11,14	Gewichts	Eur/100 St.	Eur/100 St.	
S	7,50-12,00	7,82	2,25-10,00	6,21	klasse	03.05.11	19.04.11	
aus Bodenhaltung, an Endverbraucher, lose, inkl. MwSt.					XL	18,50	19,50	
XL	19,00-27,00	23,00	16,00-24,00	20,55	L	12,00	13,00	
L	17,00-23,00	20,00	15,00-22,00	18,45	M	10,50	11,50	
M	13,00-20,00	17,00	14,00-20,00	16,64	S	6,00	7,00	
S	10,00-15,00	13,00	10,00-15,00	12,40	Tendenz: schwächer ausgegl.			

Quelle: Landwirtschaftskammer RLP; LLH Kassel

Sauen/Ferkel Südhessen



Ring-Preis im Erzeuger-Direktgeschäft in Ableitung vom Schlachtschweinepreis in Eur ohne MwSt

Zeitraum:		09.05.-15.05.11	
Ferkel			
Basis 25 kg, geimpft gg. Mykoplasmen, mit einheitl. Genetik u. Gewicht, Verkauf ab Hof, ohne Zuschläge für Mengen			54,68
Mehrgewichtszuschlag 25-33 Eur/kg LG			1,30
Mehrgewichtszuschlag > 33 Eur/kg LG			0,50
Jungsaunen			
Basis mind. 95 kg LG u. 180 Lebenstage, Nettoendpreis ab Hof			278,70

Quelle: Schweine-Kontrollring Südhessen, LLH

Ferkel Rhön-Vogelsberg



Ab-Hof-Preis, o. MwSt, der EZG Rhön-Vogelsberg für den Zeitraum:

Zeitraum:		02.05.-08.05.11	
Basis 28 kg-Ferkel, Eur/St		54,00	
Mehrgewicht (28-30) Eur/kg LG		1,28	
Mehrgewicht, >30 kg:		kein Zuschlag	

Quelle: EZG Qualitätsfleisch Rhön-Vogelsberg

Hybrid-Jungsaunen



Basispreis: 5-10 Tiere/Lieferung; frei Hof, ab 90 kg LG, kg LG (o. MwSt.); Zeitraum:

Zeitraum:		25.04.-01.05.11	
Spanne: 300,00-344,00 E/Tier		Median: 326,00	
Jungsaunenpreise: ohne ZU-/Abschläge bei abweichender Gruppengröße, Paritäten oder div. Boni-Mali-Regel.			
Quelle: JSR, BHZP-RLP/Hessen, PIC, TOPIGS Hülsenberger Zuchtschweine			

Warenterminbörsen



Eurex, Schluss-Kurse 03.05.2011

Schlachtschw.-Kontrakte; 8.000 ± 500 kg SG;
Cash-Settlement-Abrechn. nach "Eurex Hog Index",
56 % ± 3 % MFA, 85-100 kg, SG/Tier

Liefermonat	Umsatz	Eur/kg	Vorwoche
Mai 11	2	1,645	1,660
Jun 11	0	1,670	1,700
Jul 11	0	1,690	1,690
Aug 11	2	1,670	1,690
Sep 11	1	1,640	1,660
Okt 11	0	1,590	1,630
Nov 11	0	1,588	1,525
Dez 11	0	1,560	1,500

Eurex, Schluss-Kurse 03.05.2011

Ferkel-Kontrakte; 100 St./25 kg LG; Cash-Settle.-
Abrechnung auf Basis des "Eurex Piglet Index"

Liefermonat	Umsatz	Eur/St.	Vorwoche
Mai 11	0	50,00	50,00
Jun 11	0	50,00	50,00
Jul 11	0	49,50	49,50
Aug 11	0	46,80	46,80
Sep 11	0	45,50	45,50
Okt 11	0	43,00	43,00
Nov 11	0	46,80	46,80
Dez 11	0	46,50	46,50

Quelle: Eurex Frankfurt

Großmarkt-/ Verbraucher-/ Erzeugerpreise für Obst und Gemüse



	Großmarkt-Preise		Ökologische Erzeugung in Hessen			
	BLE - gewogene Ø-Preise, div. Großmärkte *) , ohne MwSt		Erzeuger an LEH Ø-Preise ohne MwSt		Großhandel an LEH Ø-Preise ohne MwSt	
	25.04.-01.05.11		03.05.2011		03.05.2011	
	akt. Woche	Vorw.	akt. Woche	Vorw.	akt. Woche	Vorw.
OBST						
Äpfel (kg) 70-80mm						
Boskoop	0,99	1,00	-	-	1,85	1,85
Elstar	0,97	0,98	1,85	1,85	1,95	1,91
Jonagold	0,85	0,83	1,70	1,70	1,79	1,79
Erdbeeren (kg)	4,53	6,57	5,20	5,60	5,85	6,20
SPARGEL (kg)						
Spargel weiß I 16 +	3,61	6,01	7,05	8,10	7,02	7,93
Spargel weiß II 16 +	-	-	-	-	-	-
Grünspargel 12 +	5,05	6,75	6,95	7,95	6,80	7,58
Spargel violett	3,11	4,80	6,00	6,20	5,50	6,43
GMÜSE U. SALAT						
Bataviasalat (Stk)	-	-	1,04	1,08	1,16	1,16
Chicoree (kg)	-	-	4,40	4,45	3,98	3,98
Eichblattsalat (Stk)	-	-	1,04	1,08	1,08	1,10
Eisbergsalat (Stk)	0,65	0,60	1,06	1,15	1,16	1,19
Endivien (Stk)	-	-	-	-	-	-
Feldsalat gew. (kg)	-	-	-	-	10,95	10,95
Kopfsalat (Stk)	0,48	0,53	1,06	1,08	1,16	1,16
Mangold	-	-	-	2,18	2,99	2,10
Postelein (kg)	-	-	-	-	9,45	9,45
Radicchio (kg)	-	-	3,25	3,23	3,23	3,10
Spinat gew. (kg)	-	-	2,75	2,80	2,65	5,82
Auberginen (kg)	-	-	1,95	1,97	2,19	2,37
Kürbis Hokkaido (kg)	-	-	2,12	2,05	1,98	1,88
Blumenkohl (Stk)	1,31	1,29	1,36	1,43	1,47	1,51
Broccoli (kg)	-	-	2,18	2,18	2,19	2,25
Chinakohl (kg)	-	-	2,30	2,30	-	-
Rotkohl (kg)	-	-	1,33	1,33	1,38	1,38
Spitzkohl (kg)	-	-	-	-	2,16	2,42
Weißkohl (kg)	-	-	1,28	1,28	1,15	1,09
Wirsing (kg)	-	-	1,20	1,80	-	-
Schlangengurken (Stk)	1,28	1,25	1,33	1,36	1,33	1,41
Möhren gew. (kg)	0,65	0,64	0,98	0,95	1,15	1,18
Rispen Tomaten (kg)	2,29	2,44	3,01	2,18	2,86	2,25
Gemüsepaprika (kg)	3,33	3,60	4,73	4,15	4,86	5,22
Knollensellerie (kg)	-	-	-	1,85	1,90	1,90
Lauch (kg)	0,74	0,75	2,05	2,15	1,90	2,28
Zwiebeln (kg)	0,45	0,46	1,18	1,30	1,30	1,40

*) Handelskasse I; Frankfurt, München, Köln, Berlin, Hamburg

Quelle: LWK RLP, BLE, LLH Kassel

Ökoprodukte ab Hof



Ökologische Erzeugung in Hessen		
Ab Hof-Preise inkl. MwSt		03.05.2011
Produkte	von - bis	Ø
Bataviasalat (Stk)	1,20-2,00	1,72
Chicoree (kg)	7,20-8,75	7,82
Eichblattsalat (Stk)	1,39-2,00	1,79
Eisbergsalat (Stk)	1,95-2,79	2,31
Feldsalat (kg)	19,95-20,00	19,98
Kopfsalat (Stk)	1,20-2,00	1,74
Mangold (kg)	3,99-4,80	4,40
Rucola (kg)	1,49-1,69	1,59
Postelein (kg)	-	16,50
Spinat gew. (kg)	3,69-6,80	5,38
Spargel grün 12 mm +	9,00-15,95	11,46
Auberginen (kg)	3,19-4,80	4,00
Zucchini grün (kg)	2,69-3,60	3,15
Paprika gelb (kg)	7,29-8,49	7,89
Broccoli (kg)	4,29-4,40	4,35
Schlangengurken (Stk)	1,99-2,19	2,09
Buschbohnen (kg)	-	10,85
Tomaten (kg)	-	5,69
Bärlauch (Bd)	-	1,39
Blumenkohl (Stk)	2,59-2,80	2,70
Rettich schwarz (kg)	2,60-3,59	3,20
Radieschen (Bd)	1,11-1,70	1,51
Steckrüben (kg)	2,10-2,40	2,25
Weißkohl (kg)	1,99-3,19	2,47
Wirsing (kg)	-	1,95
Kerbel (Bd)	-	1,69
Petersilie kraus (Bd)	1,40-1,75	1,55
Schnittlauch (Bd)	1,19-1,75	1,47
Kresse (Schale)	0,90-0,95	0,92
Fenchel (kg)	-	3,59
Chinakohl (kg)	3,90-4,30	4,10
Kohlrabi (Stk)	1,59-1,79	1,67
Wurzelpetersilie (kg)	5,40-5,99	5,70
Knoblauch (kg)	11,00-14,00	11,96
Porree (kg)	2,69-4,98	3,86

Quelle: LLH Kassel

Wareterminbörse



Eurex Frankfurt			
Liefermonat	Umsatz	Euro/t	Vorw.
Schlussnot. London Potato Future 03.05.2011 Futures , Menge: 25 t, frei handelbare Ware, versch. Qualitäten für britischen Markt. (Cash-Settlement-Abrechnung auf Basis "Eurex London Potato-Index")			
Apr 12	0	200,00	200,00
Schlussnot. für Veredelungs-03.05.2011 kartoffeln , Menge: 25 t, u. a.: Bintje, Asterix, max 65 Knollen/10 kg (Cash-Settlement-Abrechnung auf Basis "Eurex EU-Process Potato-Index")			
Jun 11	62	202,00	182,00
Nov 11	2	123,00	115,00
Apr 12	83	159,00	-

Quelle: Eurex Frankfurt

Speisekartoffeln



03.05.2011		RLP-Nord	RLP-Süd	Hessen
Erzeugerpreise, Eur/dt, ohne MwSt. lose, frei Rampe, vor Abzug Sortierkosten	1	27,00	-	25,00-31,00
	2	25,00	-	25,00-29,00
Direktabsatz Erzeuger-Verbraucher	1	40,00-80,00	40,00-70,00	-
Eur/dt, inkl. MwSt., in 10 + 12,5 kg Säcken	2	40,00-80,00	40,00-70,00	44,00-78,00
Direktabsatz Erzeuger-Verbraucher	1	50,00-90,00	60,00-90,00	-
Eur/dt, inkl. MwSt., in 2 bis 5 kg Säcken	2	50,00-80,00	60,00-90,00	-
Großhandelsabgabepreise				
Eur/dt, ohne MwSt., mit Sack,	1	40,00-49,00		32,00-43,00
Mindestabgabe eine Palette	2	38,00-48,00		30,00-40,00
Kleinverkaufspreise LEH, Discounter				
Eur/dt, inkl. MwSt. in 2 bis 5 kg-Netzen	1	80,00		-
	2	80,00		-

1 = festkochende Sorten, 2 = vorw. festkochende Sorten

Quelle: LWK RLP; LLH Kassel

gültig vom 04.05.11 bis 11.05.11