

Aktuelles Markttelegramm

Tierische Erzeugnisse

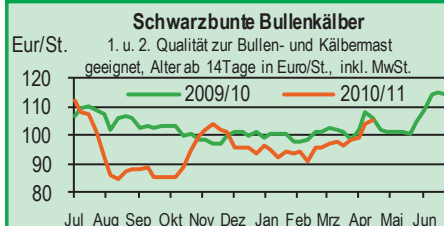
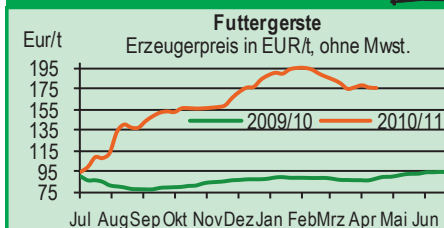
- Schlachtrinder** Die Erzeugerpreise am regionalen Schlachtrindermarkt geben nochmals etwas nach, das Ostergeschäft könnte besser laufen und das Angebot passt sich nur langsam an. Nach den Feiertagen wird jedoch mit einer Marktberuhigung und stabilen Preisen gerechnet.
- Schlachtschweine** Die Preisentwicklung am Schlachtschweinemarkt bleibt stabil, das Erzeugerangebot lässt sich trotz verkürzter Schlachtwoche problemlos platzieren.
- Ferkel** Regional, wie überregional, ausgeglichene Angebots- und Nachfrageverhältnisse; mit auf bisherigem Preisniveau stabilen Ferkelpreisen.
- Nutzkälber** Regional weniger umfangreiches Angebot; vor allem gut mastfähige Kälber können im Preis weiter zulegen, bessere Kälber aus der Fleischrinderkreuzung bleiben gefragt.
- Eier/Geflügel** Auch in der Osterwoche zeigt sich der Eiermarkt ungewöhnlich schwach. Dispositionen des LEHs bleiben hinter den Erwartungen der Anbieter zurück. Das umfangreiche Eierangebot trifft weiterhin auf eine verhaltene Verbrauchernachfrage. Lediglich Färbereien nehmen vermehrt weiße Ware vom Markt, der Mehrbedarf zu Ostern scheint größtenteils über gefärbte Ware gedeckt zu werden. Die Preise geben weiter nach. Freundliche Tendenzen dagegen am Geflügelmarkt, Grillartikel werden rege nachgefragt.

Pflanzliche Erzeugnisse und Futtermittel

- Getreide und Ölsaaten** Die hohe Volatilität an den internationalen Terminmärkten spiegelt sich nicht am regionalen Kassamarkt wieder; Verarbeiter und Abgeber haben sich weitestgehend vom Markt zurückgezogen um die weitere Entwicklung abzuwarten. Einzelne Fuhrgeschäfte kommen zwar zustande, die Konditionen werden jedoch in der Regel individuell ausgehandelt. Die Wochennotierungen haben deshalb nominellen Charakter und zeigen für Brot- und Futtergetreide eine freundliche Tendenz, Futter- und Braugerste auf herabgesetzter Basis stabilisiert. Rapskurse auf Achterbahnfahrt, im Wochenschnitt jedoch mit Seitwärtstendenzen. Thema im Handel ist die anhaltende Trockenheit und der zu erwartende Anschlussbedarf der Verarbeitungsindustrie.
- Futtermittel** Der zurückliegende Kursrückgang bei Ölschroten hat zu lebhafter Nachfrage bei Konsum und Handel geführt. Aktuell ziehen die Terminmarktnotierungen jedoch wieder an. Mischfuttermittel und Mühlen-nachprodukte in ruhigem Marktumfeld; Einkaufspreise mit wenig Bewegung, Nachfrage anhaltend schleppend.
- Kartoffeln** Marktlage bleibt verhalten. Leichte Belebung im Ostergeschäft erwartet. Mittlerweile deutliche Sortimentsverlagerung auf französische Vorjahresernte und Frühimporte. Frühkartoffeln teils mit wechselhaften Qualitäten. Deutsche Kartoffeln auf dem Rückzug, lassen sich aber problemlos vermarkten. Heimische Frühkartoffeln mit gutem Entwicklungsstand, leiden aber zunehmend unter der Trockenheit. Vereinzelt leichte Frostschäden. Preistendenz weitgehend stabil.

Quelle: LWK RLP, Agrarzeitung

Blick in den Markt



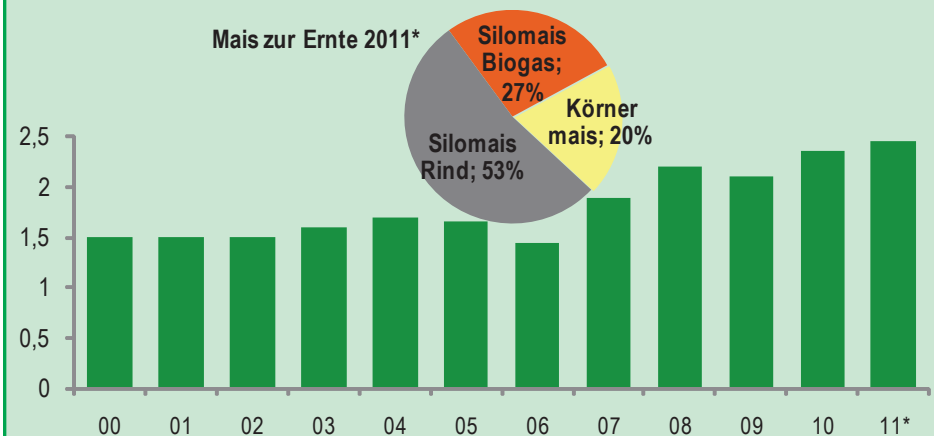
Warenterminbörsen

Liefermon.	Umsatz	Euro/t	Vorwoche
Schlussnotierungen für Exportweizen 18.04.2011 Menge: 50 t; 76 kg/hl, intervent.-fähig; L.-ort Rouen			
May 11	3.990	246,00	240,25
Aug 11	0	214,75	209,00
Nov 11	7.949	217,00	208,50
Jan 12	195	218,25	209,25
Schlussnotierungen für Raps 18.04.2011 Menge: 50 t; diverse Lieferorte in Deutschl./Frankr.			
May 11	1.714	465,75	459,75
Aug 11	412	440,25	427,00
Nov 11	353	440,75	428,25
May 12	72	437,75	427,00
Schlussnotierungen für Mais 18.04.2011 Menge: 50 t; 15% H ₂ O, 4% Bruchkör./Lief. Atlantic			
Jun 11	310	239,50	235,00
Aug 11	30	241,25	236,00
Nov 11	126	206,75	201,00
Mar 12	1	210,00	205,50
Schlussnotierungen für Braugerste 18.04.2011 Menge: 50t, 14,5% H ₂ O, 11,5% Prot, 95% Keimf.			
May 11	0	237,50	226,00
Aug 11	0	236,25	224,75
Nov 11	24	258,00	246,00
Mar 12	5	260,00	248,50
Cbot Chicago			
Schlussnotierungen für Weizen 18.04.2011 Menge: 5000 US.bsh. (~136 t), Nr.2 Soft Red Winter			
MAY 11	55.037	200,10	192,30
JLY 11	48.356	209,30	200,60
Sep 11	8.367	218,60	210,30
Schlussnotierungen für Sojaschrot 18.04.2011 Menge: 100 Short Tons. (~91 t), 48% Protein			
MAY 11	24.253	268,50	259,30
JLY 11	25.451	272,70	263,10
AUG 11	2.181	273,90	264,70

Quelle: Euronext, CBoT

Aktuelle Marktgrafik

Maisanbau in Deutschland, Flächenentwicklung insgesamt, in Mio. ha



Erzeugerpreise für Getreide, Ölfrüchte und Körnerleguminosen



Basispreise des Agrarhandels, frei Ernter, für Standardqualität, in Eur/t, ohne MwSt.							Streckengeschäfte		
Erfassungsdatum:	Hessen			Rheinland-Pfalz			Hessen	RLP	
* Einzelmeldung	Spanne	Landes-Ø	Vorwoche	Spanne	Landes-Ø	Vorwoche	Ab-H of Ø	Ab-H of Ø	Franko Ø
Eliteweizen 14,0-14,5/50-55/250-280	250,00-270,00	261,00	262,00	245,00-265,00	261,90	261,90	270,70	265,90	-
Qualitätsweizen (A) 13,5/40/250	229,00-260,00	245,90	245,75	230,00-255,00	239,30	238,80	253,85	243,50	247,80
Brotweizen (B) 11,5-12,0/220	220,00-245,00	233,95	233,20	215,00-245,00	224,30	224,20	243,40	228,80	234,00
Mahl- bzw. Brotroggen, FZ>120	195,00-220,00	203,20	201,90	195,00-215,00	201,70	203,00	215,80	206,30	211,00
Futterroggen	-	-	-	195,00-200,00	199,10	199,10	-	202,50	-
Sommerbraugerste (freie Ware)	180,00-205,00	196,00	194,50	185,00-200,00	194,60	194,00	206,40	199,80	203,30
Sommerbraugerste (Ernte '11)	-	-	-	195,00-205,00	-	-	-	-	-
Futtergerste >62 kg/hl	165,00-193,00	180,40	180,60	165,00-190,00	175,50	176,10	190,30	180,20	185,30
Futterweizen	190,00-215,00	205,55	205,50	190,00-220,00	204,00	203,90	218,15	208,20	214,00
Futterhafer	150,00-170,00	163,30	163,30	-	-	-	171,15	-	-
Körnermais	195,00-215,00	206,45	205,70	200,00-210,00	204,90	206,80	213,75	210,00	214,30
Triticale	180,00-208,00	197,55	196,10	180,00-215,00	198,10	194,60	210,15	204,90	210,30
W.-Raps food (freie Ware)	435,00-460,00	453,60	457,70	440,00-460,00	449,50	453,90	463,35	453,00	457,50
W.-Raps food (Ernte '11)	-	-	-	400,00-430,00	-	-	-	-	-

Quelle: LLH, Kassel u. LWK RLP, Bad Kreuznach

Börsennotierungen für Getreide, Ölfrüchte und Körnerleguminosen



Großhandelsabgabepreise in Eur/t, o. MwSt.; überwiegend frei Fuhr/Waggon bzw. Mühle/Station bei sofortiger Lieferung;

Quelle: "Warenbörsen der angegebenen Orte"

G=Geld, B=Brief, PS=Papiersack, lo=lose

Börsen	Köln	Mannheim	Würzburg	Frankfurt	Stuttgart	Paderborn
Notierungen am:	14.04.2011	18.04.2011	15.04.2011	14.04.2011	12.04.2011	11.04.2011
Brotweizen 11,5-12,0/220	255,00	256,00-260,00	250,00	260,00-265,00	257,00-260,00	260,00-265,00
A-Weizen > 13,0-13,5/250	-	274,00-278,00	255,00-265,00	270,00-275,00	277,00-281,00	-
E-Weizen 14,5/50-55/250-280	-	290,00-295,00	-	-	-	-
Futterweizen > 70 / 72 kg/hl	233,00	223,00-230,00	215,00-225,00	225,00-230,00	226,00-230,00	247,00-250,00
Brotroggen > 120 FZ	-	233,00-237,00	240,00	225,00-230,00	-	-
Braugerste, Inland	-	245,00-247,00	-	-	222,00-226,00	-
Futtergerste > 62 kg/hl	-	195,00-198,00	185,00-190,00	-	195,00-199,00	210,00-213,00
Qualitätshafer > 52/53 kg/hl	-	-	-	-	-	-
Triticale (max. 10 % Auswuchs)	-	212,00-218,00	205,00-210,00	-	193,00-196,00	240,00-243,00
Mais	243,00-245,00	232,00-236,00	235,00-240,00	230,00-235,00	224,00-228,00	252,00-255,00
Raps	472,00 G	-	423,00-426,00	474,00-476,00	475,00-478,00	483,00-485,00
Milchl.futter: ESt II, 20 % RP	-	240,00-245,00	-	-	-	-
Milchl.futter: ESt III, 18 % RP	-	260,00-265,00	-	-	-	-
Ferkelstarter >13,8 MJ ME/kg, 18% RP	-	350,00-357,00	-	-	-	-
Schweinemastfutter 13 MJ , 16% RP	-	260,00-268,00	-	-	-	-
Legehennenalleinfutter: 11,4 MJ	-	330,00-337,00	-	-	-	-
Sojaschrot, 43-44 % RP	281,00-286,00 G	295,00-298,00	284,00-288,00	-	290,00-302,00	300,00-301,00
Rapsschrot	181,00 B	200,00-202,00	195,00-198,00	-	-	-
Weizenkleie	135,00 B	116,00-122,00	105,00	-	110,00-113,00	125,00-128,00
Roggenkleie	-	111,00-117,00	-	-	-	-
Melasseschnitzel	215,00 B	-	-	-	-	-
Wiesenheu, 1. Schnitt, kl. Ballen	160,00-180,00	-	-	-	140,00-145,00	-
Wiesenheu, 1. Schnitt, Rundballen	112,50-127,50	-	-	-	-	-
Weizenstroh, kleine Ballen	82,50-99,50	-	-	-	-	-

Die Konditionen und Paritäten der Börsen sind z. T. sehr unterschiedlich. Die Preise sind nicht unmittelbar vergleichbar.

Preistendenzen sind jedoch im zeitlichen Vergleich der jeweiligen Börsennotierungen erkennbar.

Aktuelle Preisinfos aus Rheinland-Pfalz und Hessen



Infotelefon der LWK: 0671/793-1200
 Montags 16:00 Uhr: Ringferkel, Preisempfehlung
 Schlachtschweine Nordw.-Deutschland.
 Dienstag 16:00 Uhr: Schlachtstättenpreise, Erzeuger-
 Metzger Notierungen, 1. FIGDV, Nutzkälber

Landwirtschaftskammer Rheinland-Pfalz
 Burgenlandstr. 7, 55543 Bad Kreuznach
 Ref. 25 Markt, 0671/793-1155
 www.lwk-rlp.de
 markt@lwk-rlp.de

Landesbetrieb Landwirtschaft Hessen
 Kölnische Str. 48-50, 34117 Kassel
 Marktinformation, 0561/7299-267
 www.agrarberatung-hessen.de
 marktinfo@lh.hessen.de

gültig vom 19.04.11 bis 27.04.11

Erzeugerpreise für Rinder frei Schlachtstätte



Amtliche Preisfeststellung (1.FIGDV) für Schlachtrinder, für Rheinland-Pfalz und Hessen; Preise €/kg/SG frei Schlachtstätte, ab 2010 ggf. mit **Bio-/Markenfleisch-Zuschlägen** od. mit sonst. Boni-Zahlungen; o. MwSt

Anzahl Meldungen: 6		Stück: 1.202		Schlachtzeitraum: 11.04.-17.04.11		
Kategorie	Handelsklasse	Stück	Preisspanne*	Ø-Preis	Kg/Stück	Ø-Preis Vorw.
Jungbullen	U 2	27	3,40-3,71	3,58	423,02	3,58
	R 2	22	3,20-3,66	3,47	370,04	3,53
	R 3	11	3,06-3,66	3,37	407,45	3,46
	O 2	-	-	-	325,74	-
	O 3	24	2,98-3,07	3,03	363,08	3,04
	P 2	-	-	-	-	-
	P 3	-	-	-	-	2,78
	E-P insg.	127	-	3,28	375,07	3,26
Kühe	R 3	57	2,65-3,06	2,91	359,25	2,83
	O 2	39	2,42-2,92	2,68	303,09	2,59
	O 3	174	2,65-2,77	2,72	330,48	2,70
	P 1	189	1,82-2,07	1,92	231,38	1,90
	P 2	100	1,83-2,39	2,27	267,11	2,22
	P 3	95	2,32-2,50	2,38	281,32	2,36
		E-P insg.	817	-	2,51	301,50
Färsen	R 3	25	2,45-3,24	3,15	287,17	3,14
	O 3	36	2,48-2,81	2,70	276,87	2,80
	O 4	18	2,41-2,70	2,62	314,09	2,71
	P 2	9	1,55-2,30	1,82	175,32	-
	P 3	10	2,00-2,40	2,24	247,43	2,35
	E-P insg.	179	-	2,77	264,60	2,84

* gebildet aus den errechneten Mittelwerten der Meldebetriebe Quelle ADD Trier

Schlachtzeitraum: 11.04.-17.04.11		Amtliche Preisfeststellung (1.FIGDV) für Schlachtrinder im Preisgebiet							
		Baden-Württemberg				Nordrhein-Westfalen			
Kategorie	HdKl.	Preisspanne	Ø-Preis	Vorwo	Kg/Stk.	Preisspanne	Ø-Preis	Vorwo	Kg/Stk.
Jungbullen	U 3	3,37-3,43	3,43	3,51	426,00	3,35-3,48	3,45	3,50	444,60
	R 3	3,30-3,59	3,39	3,45	394,00	3,30-3,42	3,40	3,45	407,20
	O 3	3,00-3,16	3,13	3,16	356,00	3,15-3,24	3,18	3,26	368,10
Kühe	R 3	2,81-2,87	2,85	2,86	366,00	2,80-2,91	2,84	2,85	362,20
	O 3	2,62-2,78	2,71	2,74	328,00	2,67-2,76	2,73	2,74	330,60
	P 1	1,91-2,05	1,97	1,99	231,00	1,92-2,04	1,97	1,97	236,10
Färsen	R 3	3,06-3,34	3,17	3,18	309,00	2,86-3,10	3,00	3,02	301,90
	O 3	2,61-2,95	2,73	2,70	289,00	2,62-2,76	2,66	2,69	289,30

Quellen: für RLP und Hessen: ADD Trier; für Ba-Wü.: LLM Schwäb. Gmünd; für NRW: LEJ

Erzeugerpreise für Nutzkälber ab Hof



1. u. 2. Qualität, zur Bullen- bzw. Kälbermast geeignet; Alter ab 14 Tage; ca. 40 bis 60 kg LG in Eur/St.; inkl. MwSt., nach allen Vermarktungsabzügen

Region	Hessen				Rheinland-Pfalz			
	11.04.-17.04.11				18.04.-24.04.11			
Woche vom:	Stk.	Spanne	Ø-Preis	Vorw.	Stk.	Spanne	Ø-Preis	Vorw.
Bullenkälber								
Holstein sbt.	411	89-147	122	118	328	80 - 130	106	104
Holstein rbt.	33	109-149	128	122	55	80 - 200	116	113
Kreuzungen	18	166-250	221	210	53	120 - 330	201	216
Fleckvieh	14	277-332	304	299	-	-	-	-
3. Qualität	29	22-50	39	39	7	30 - 75	54	46
Mutterkälber								
Holstein	12	40-94	49	58	8	40 - 60	49	50
Kreuzungen	7	130-199	160	155	3	110 - 180	137	156
3. Qualität	-	-	-	-	-	-	-	-

Quelle: LLH Kassel, LWK RLP, Bad Kreuznach

Erzeugerpreise für Fleckviehkälber; bis 100 kg LG, ab Hof, in Eur je kg LG, o. MwSt.

Zeitraum: 04.04.-10.04.11		(Veränderungen zur Vorwoche)	
Region	Bayern	Baden-Württemberg	Südbaden
Bullenkälber	5,06 (± 0,00)	4,80 (- 0,02)	4,47
Mutterkälber	2,73 (± 0,00)	2,67 (+ 0,04)	2,48

Quelle: LBV-BW, BBV

Aktuelle Schlachtstättenpreise



Preise für Schlachtrinderhälften, in Eur/kg SG, frei Schlachtstätte, o. MwSt

Tierart / HdKl.	19.04.2011	Vorwoche
Jungbullen R3	3,30-3,55	3,30-3,61
Kühe O3	2,45-2,72	2,50-2,74
Färsen O3	2,45-3,20	2,50-3,20

Umfrage d. LWK RLP in Schlachtst. aus RLP

Schlachtlämmerpreise



In Eur kg/LG, incl. 10,7 % MwSt (LG abzgl. 5 % Nüchterung) 18.04.-24.04.11

Klasse 1 jung, vollfleischig :	2,30-2,50
Klasse 2 jung, fleischig :	1,95-2,15
Klasse 3 abfallende Qualitäten:	1,00-1,90

Tendenz: **Turbulentes Ostergeschäft**

Quelle: EZG Weideland w.V., Bitburg-Meckel, Tel.: 06568/ 96 96 46

Lammfleisch Südwest



Amtliche Preisfeststellung (1. FIGDV) in Ba-Wü, Hessen, NRW u. RLP, in Eur/kg, ohne MwSt, für die Woche vom: 11.04.-17.04.11

Nach Schlachtgewicht pauschal abgerechnet

	Stück	SG kg/Tier	Spanne	Ø-Preis
Lämmer	1145	19,30	4,50-5,29	5,03

Quelle: LLM Schw.-Gmünd, ADD Trier, LANUV Düsseldorf, RP'en Stuttgart und Gießen

Pferdemarkt Cloppenburg



Vom 13.04.2011; Auftrieb: 25 Pferde;

Schlachtpferdepreise in Eur / kg LG; o. MwSt

1. Qualität	0,70
vollfleischiges Warmblut	0,50-0,65
geringfleischige Pferde	0,40-0,45
Stückpreise/Eur 1. Reitpferde	550-1.300
2. Kleinpferde/Ponys/Esels	100-550

Marktverlauf: ruhig

Nächster Pferdemarkt: 11.05.2011

Quelle: Stadt Cloppenburg

Auktionstermine



Zuchtvieh		Fleischrinder	
Alsfeld:	04.05.11	Krefeld:	19.10.11
Oldenb. (DHV)	8./9.6.11	Meschede	03.12.11
Alsfeld:	15.06.11		
Bitburg:	16.06.11		
Kälber		Absetzer	
Alsfeld:	30.05.11	Krefeld:	11.05.11
Biebesheim:	30.05.11	Krefeld:	24.08.11
Bitburg:	16.06.11	Alsfeld:	31.08.11
Alsfeld:	11.07.11	Alsfeld:	21.09.11
Ferkel		Zuchtschweine	
Limburg:	18.05.11	Limburg:	08.06.11
Schafe			
Neuwied	20.08.11		

Erzeugerpreise für Schlachtschweine frei Schlachtstätte



Amtliche Preisfeststellung (1. FIGDV), nach Handelsklassen und SG (bei E-P 80-110 kg SG), ohne MwSt.						
Zeitraum:	11.04.-17.04.11	M	E	U	E-P	E-P Vorw.
Baden-Württemberg (30 Betriebe, 61.548 Stück)						
gewogener Ø-Preis (Eur/kg)	1,03-1,26	1,53-1,77	1,34-1,61	-	-	-
Muskelfleisch-Anteil in Prozent	1,18	1,58	1,45	1,56	1,52	1,52
	-	59,80	53,20	58,90	59,00	59,00
Rheinland-Pfalz (9 Betriebe, 19.493 Stück)						
gewogener Ø-Preis (Eur/kg)	1,08-1,24	1,56-1,69	1,31-1,48	-	-	-
Klassen-Anteil in Prozent	1,13	1,58	1,48	1,54	1,51	1,51
Muskelfleisch-Anteil in Prozent	0,46	67,44	27,38	-	-	-
	-	58,28	53,12	-	-	-
Nordrhein-Westfalen (Süd) (25 Betriebe, 373.727 Stück)						
gewogener Ø-Preis (Eur/kg)	1,24-1,27	1,54-1,59	1,38-1,49	-	-	-
Muskelfleisch-Anteil in Prozent	1,26	1,56	1,45	1,54	1,52	1,52
	-	58,80	53,10	57,50	57,50	57,50
Hessen (8 Betriebe, 3.395 Stück)						
gewogener Ø-Preis (Eur/kg)	1,12-1,24	1,50-1,63	1,35-1,50	-	-	-
Klassen-Anteil in Prozent	1,20	1,60	1,47	1,56	1,53	1,53
Muskelfleisch-Anteil in Prozent	1,41	75,43	17,29	94,67	94,41	94,41
	-	59,36	53,21	58,34	58,29	58,29
Thüringen (0 Betriebe, 0 Stück)						
gewogener Ø-Preis (Eur/kg)	-	-	-	-	-	1,51
Muskelfleisch-Anteil in Prozent	-	-	-	-	-	56,70

Quellen: für RLP: ADD Trier; für Hessen: RP Gießen, für sonstige: zuständige Stellen d. Länder

Aktuelle Schlachtstättenpreise



Basis-Preis f. Schlachtschweine, 56 % MFA (in Eur/kg/SG), frei Schlachtstätte		
1. Umfrage in Schlachtstätten aus RLP vom: 19.04.2011		
Spanne:	1,55-1,57	Vorw.: 1,55-1,57
2. Umfrage LLH bei Kurhessischen Genossenschaften vom: 18.04.2011		
Spanne:	1,52-1,55	Vorw.: 1,52-1,55
ISN Notierung		
08.04.-14.04.11	ISN: 1,55-1,56	Median: 1,55
15.04.2010	ISW: 1,55-1,57	Median: 1,55
Quelle: ISN Tel.: 09 00 / 19 00 929		

VEZG Vereinigungspreis



Schlachtschweine mit 56 % MFA, VEZG-AutoFOM-Referenzmaske, frei Schlachtstätte, o. MwSt.	
Wochenpreis vom 15.04.11 (15.04. bis 21.04.11)	
AutoFOM-Preisfaktor:	1,55 Eur / Indexpunkt
Preisspanne/Eur:	1,55 - 1,57 (Vw.: 1,55)
FOM-Basispreis:	1,55 Eur/kg SG (Vw.: 1,55)
Vermarktungsmenge: 227.800 (z. Vw.: - 21.200)	
M-Schlachtsauenpreis, frei Schlachtst. 3-5 St.:	1,24
Preisspanne:	1,24 - 1,26 Eur/kg SG
M-Schlachtsauenpreis, Ab Hof:	1,12
Preisspanne:	1,12 - 1,14 Eur/kg SG
Quelle: LWK Nieders. Tel: 09001/190-244, 69 ct/M.	

Ab Hof Preise für Schweine



RLP-Erzeuger-Metzger-Direktverk.; Metzgerqualität (Ø ca. 58-60% MFA; in Eur/kg, o.MwSt)	
Schlachtzeitraum vom	11.04.-17.04.11
Gemeldete Tiere: 652 Preis / kg LG:	1,41
umg. auf SG (79 % Ausschl.):	1,78
Empfehlung der EZG'en aus RLP f.d. Woche vom 18.04.-24.04.11	
	1,41 kg LG
Quelle: LWK RLP, Bad Kreuznach	1,78 kg SG

Ferkelpreise Hessen



Ab-Hof-Preise für Standard-Qualitätsferkel (Basis: 28kg), Eur/Tier, o. MwSt., o. Aufschläge für Impfungen und Direktgeschäfte, inkl. aller Qualitätszuschläge, nach Abzug aller Vermarktungskosten		
Zeitraum:	11.04.-17.04.11	
Anzahl: 9.558	Preisspanne	Ø-Preis (Vorw.)
Grundpreis¹⁾	40,00-48,00	41,68 (41,86)
50er Gruppe²⁾	49,50-53,80	52,79 (52,33)
100er Gruppe²⁾	51,00-58,30	53,77 (53,37)
Zuschlag bis 30 kg LG	1,00-1,30	
Zuschlag > 30 kg LG	0,40-0,51	
¹⁾ Ferkel o. Zu-/Abschläge, u.a. für Mengen		
²⁾ mit einheitl. Genetik u. Gewicht Quelle: LLH		

Ferkel Baden-Württemberg



Region	Erzielte Ø-Preise der Vorwoche 1)	Notierung
Hohenlohe und Oberschwaben	in Eur / St. Spanne Ø	18.04.2011 Tendenz Folgewoche
100 Gruppe 2)	44,00-48,00 46,50	± 0,00
1) gew. Ø-Preise, 25kg-Ferkel, ohne Mykoplasmen-Impfung und ohne MwSt		
2) Ferkel-Gruppe ca. 100 Tiere, einheitlicher Genetik und Gewicht, mit QS-Status, frei Vermarkter		
Mehrgewicht: + 1,00 EUR/kg		
LLM Schwäbisch-Gmünd, Info: 0900/1810800		

Ferkelpreise Rheinland-Pfalz / Saarland



1. Basispreise ab Hof (o. MwSt.) für Standard-Qualitätsferkel der EZ-Ringe; Ø-Gruppen-Größe: Ringf.: 30 Stk., Aufzuchtferkel: 200 Ferkel/Partie; z.T. als Poolpreis; ohne Abzüge für Klein- u. Zuschlüsse für Großgruppen; ohne Kosten für Transport u. Impfungen; mit Qualitätszuschlag "Aufzuchtstall" für den Zeitraum vom: 18.04.-24.04.11					
Die Zu- u. Abschläge für abweichende Mengen u. Qualitäten bei R-Ferkeln sind frei vereinbar!					
Basis	kg	Grundpreis bzw. Spanne (Eur/St.)	± Preisveränderung zur Vorw. (Eur/St.)	Zu-/Abschläge (Eur/kg) für Mehrgewicht Mindergew.	
Qualitätsringferkel (R)	25	47,00	+ 1,00	bis 30 kg 1,30	1,00
Aufzuchtferkel (A)	8	32,70 — 33,45	+ 0,50 — ± 0,00	0,50-1,00	0,50-1,00
	30	55,20 — 55,95	± 0,00 — ± 0,00	0,50-0,70	0,70-1,00
2. Verkaufspreismeldungen der Erzeugerringe aus der Vorwoche, vom 11.04.-17.04.11					
Basis (kg)	Anzahl Ferkel	Preis/Ferkel (Eur/St.) Spanne Ø-Preis	± Preisveränderung zur Vorw. (Eur/St.)	Zu-/Abschläge (Eur/kg) für Mehrgew. Mindergew.	
(R) 25	2.286	46,00-52,00 48,62	+ 0,02	bis 1,30	bis 1,00
(A) 8	1.102	32,70-33,45 32,77	+ 0,33	0,50-1,00	0,50-1,00
(A) 30	2.668	54,75-55,95 55,15	+ 0,81	0,50-0,70	0,70-1,00
Zuschläge: Bei Kleingruppen (Ringferkel), bis 60 Ferkel/Partie, wurden teils Abzüge bis 2,00 Eur/Tier, bei Großgruppen, ab 100 bzw. 160 Tiere, Zuschläge von bis zu 4,00 Eur/Tier, vor MwSt., berechnet.					
Herkünfte: Zwei-/Dreirassenkreuzungen, Hybriden, Systemferkel				Quelle: LWK RLP, KH	

Ferkelpreise aus Nordwestdeutschland



Ab-Hof-Preise für Qualitäts-Ferkel, ohne MwSt, ohne Aufschlag für Topgenetik u. evtl. Impfungen			
Zeitraum	Erzeugungsregion		
	Rheinland	NRW u. Niedersachsen	Niedersachsen
11.04.-17.04.11			
Datenquelle*:	EZG'en Rheinl.	LWK NRW + Nieders.	LWK Nieders.
Basisgewicht / Partengröße	25 kg / 100-170 Stk.	25 kg / 200 Stk.	8 kg / 200 Stk.
eingekaufte Menge in St.	26.944	178.236	16.514
Ø-Preis in Eur / St.	51,26	49,00	32,70
Veränderung z. Vorwoche	+ 1,05	+ 1,00	+ 0,50
Preisspanne Eur / St.	51,00-51,50	45,50-52,50	29,50-34,20
Akt Trend z. VW Eur/St.	-	+ 1,00	--
*VHB: Genossenschaftl. u. priv. Handelsbetriebe; EZG = Erzeugergemeinschaft für Ferkel. Die notierten Preise für Ring- bzw. Qualitätsferkel sind Grundpreise einschl. Mitgliedsbeitrag und beziehen sich auf die o.a. Verkaufgruppen. Der Ø-Preis wird als Median ermittelt. Für kleinere Partien werden in der Regel Preisabzüge, für größere Partien Preiszuschläge gewährt. Gewichtsabweichungen zur Basis werden i.d.R. mit 0,75 bis 1,00 Eur/kg verrechnet. Für individuelle Impfprogramme werden zusätzliche Preisaufschläge vergütet.			
Quellen: Landwirtschaftskammern Nordrhein-Westfalen und Niedersachsen			

Futtermittel



Abgabepreise des Handels an die Landwirtschaft, in Eur/t, frei Hof/Silo (lose, ab 3 t), bzw. ab Lager (gesackt), ohne MwSt., Spannenpreise. * = Einzelmeldung

Erfassungsdatum:		x = lose (> 3 t)		o = gesackt	
		RLP/Saarl.		Hessen	
MAT, ohne Magermilchpulveranteil	o	1.483,00-1.700,00	1380,00-1755,00		
MAT, Magermilchpulverant. > 35 %	o	1.947,00-2.597,50	1925,00-2180,00		
Ergänzfutter für Aufzuchtikäber, 18% RP	x	300,00-379,50	270,00-374,00		
Milchleistungsfutter 14/15 - III	x	245,00-272,50	235,00-272,00		
Milchleistungsfutter 18 - III	x	250,00-275,00	240,00-279,00		
Ferkelaufzucht f., 13,2-13,6 MJ/kg	x	310,00-389,00	350,00-399,00		
Sauenfutter, 13,0 MJ/kg	x	270,00-357,00	321,00-368,00		
Schweinemastfutter					
Vormast, 1,0-1,15% Lysin, >13,2MJ/kg	x	275,00-335,00	295,00-320,00		
Endmast, 0,9-1,0% Lysin, >12,6MJ/kg	x	245,00-317,00	285,00-306,50		
Ergänzungsfutter Mastschw., 12,6 MJ/kg; 28% Rohprotein	x	345,00-405,00	320,00-419,00		
o		-	-		
Legehennenalleinfutter, 11,4 MJ/kg,	x	280,00-345,00	330,00-356,00		
0,38 % Methionin	o	470,00-515,00	-		
Broileralleinfutter, 13,4 MJ/kg	x	330,00-345,00	-		
Putenalleinfutter., Phase 6, 11,5 MJ/kg	x	305,00-325,00	-		
Sojaschrot, 43-44% Rohprotein	x	322,50-345,00	289,00-375,00		
o		430,00-430,00	-		
Rapsschrot, ca. 34 % Rohprotein	x	220,00-236,00	218,00-261,00		
Weizenkleie (Normtyp)	o	142,00-210,00	-		
Melasseschnitzel, gepresst	x	260,00-280,00	-		
Alleinfutter f. Mastschafflämmer	o	420,00-430,00	-		
Ergänzungsfutter für Zuchtschafe	x	250,00-323,00	-		
Raufutter					
Einkaufspreise des Handels, ab Hof, in Eur/t, o.MwSt.					
Heu, kleine HD-Ballen, 1. Schnitt		125,00-160,00	125,00-145,00		
Heu, Rundballen, 1. Schnitt		100,00-140,00	90,00-140,00		
Heu, Quaderballen, 1. Schnitt		110,00-150,00	110,00-140,00		
Stroh, kleine HD-Ballen		100,00-110,00	-		
Stroh, Rundballen		80,00-100,00	80,00-100,00		
Stroh, Quaderballen		80,00-100,00	90,00-100,00		

Quelle: Landwirtschaftskammer RLP und LLH Kassel

Eierpreise



Erzeugerpreise für Güteklasse A, lose, in Cent / St.					Eiernotierung Südwest vom 12. April 2011		
Rheinland - Pfalz vom: 11.04.-17.04.11			Hessen vom: 11.04.-17.04.11		Großhandelsabgabepreise an den LEH, ohne MwSt und ohne KVP, Eur/100 Stück		
Gew.-Kl.	Spanne	Ø-Preis	Spanne	Ø-Preis	Bodenhaltung		
aus Käfighaltung, an Handel u. Großverbraucher, frei Empf., von 1 bis 15 Kisten à 360 Stück, o. MwSt.					Gewichts	Eur/100 St.	Eur/100 St.
XL	11,65-16,00	12,82	-	14,50	klasse	12.04.11	05.04.11
L	7,25-11,50	8,40	-	9,20	XL	17,50	17,50
M	7,25-10,50	8,13	-	8,95	L	12,00	12,00
S	-	5,00	-	-	M	10,50	10,50
aus Bodenhaltung, an Handel- u. Großverbraucher o. MwSt.					S	7,00	7,00
XL	15,00-19,00	15,90	13,00-19,00	16,00	Tendenz:	flott	flott
L	10,20-17,00	12,30	7,20-17,50	12,72	Freilandhaltung		
M	9,30-15,00	11,44	7,00-15,50	11,32	Gewichts	Eur/100 St.	Eur/100 St.
S	8,30-12,00	8,50	3,75-10,00	6,57	klasse	12.04.11	05.04.11
aus Bodenhaltung, an Endverbraucher, lose, inkl. MwSt.					XL	19,50	19,50
XL	19,00-27,00	23,00	16,00-24,00	20,55	L	13,00	13,00
L	17,00-23,00	20,00	15,00-22,00	18,45	M	11,50	11,50
M	13,00-20,00	17,25	14,00-20,00	16,64	S	7,00	7,00
S	10,00-15,00	13,00	10,00-15,00	12,40	Tendenz:	flott	flott

Quelle: Landwirtschaftskammer RLP; LLH Kassel

Quelle: Warenbörsen Stuttgart / Mannheim

Sauen/Ferkel Südhessen



Ring-Preis im Erzeuger-Direktgeschäft in Ableitung vom Schlachtschweinepreis in Eur ohne MwSt

Zeitraum: 25.04.-01.05.11	
Ferkel	
Basis 25 kg, geimpft gg. Mykoplasmen, mit einheitl. Genetik u. Gewicht, Verkauf ab Hof, ohne Zuschläge für Mengen	52,31
Mehrgewichtszuschlag 25-33 Eur/kg LG	1,30
Mehrgewichtszuschlag > 33 Eur/kg LG	0,50
Jungsaunen	
Basis mind. 95 kg LG u. 180 Lebenstage, Nettoendpreis ab Hof	269,25

Quelle: Schweine-Kontrollring Südhessen, LLH

Ferkel Rhön-Vogelsberg



Ab-Hof-Preis, o. MwSt, der EZG Rhön-Vogelsberg für den Zeitraum: 18.04.-24.04.11

Basis 28 kg-Ferkel, Eur/St	54,00
Mehrgewicht (28-30) Eur/kg LG	1,28
Mehrgewicht, >30 kg:	kein Zuschlag

Quelle: EZG Qualitätsfleisch Rhön-Vogelsberg

Hybrid-Jungsaunen



Basispreis: 5-10 Tiere/Lieferung; frei Hof, ab 90 kg LG, kg LG (o. MwSt.); Zeitraum: 11.04.-17.04.11

Spanne: 302,25-342,00 E/Tier Median: 328,00

Jungsaunenpreise: ohne Zu-/Abschläge bei abweichender Gruppengröße, Paritäten oder div. Boni-Mali-Regel.

Quelle: JSR, BHZP-RLP/Hessen, PIC, TOPIGS Hülsenberger Zuchtschweine

Warenterminbörsen



Eurex, Schluss-Kurse 18.04.2011

Schlachtschw.-Kontrakte; 8.000 ± 500 kg SG;

Cash-Settlement-Abrechn. nach "Eurex Hog Index", 56 % ± 3 % MFA, 85-100 kg, SG/Tier

Liefermonat	Umsatz	Eur/kg	Vorwoche
Apr 11	6	1,555	1,554
Mai 11	5	1,600	1,597
Jun 11	0	1,635	1,630
Jul 11	4	1,640	1,630
Aug 11	0	1,635	1,622
Sep 11	0	1,622	1,618
Okt 11	0	1,555	1,555
Nov 11	0	1,515	1,490

Eurex, Schluss-Kurse 18.04.2011

Ferkel-Kontrakte; 100 St./25 kg LG; Cash-Settle.-

Abrechnung auf Basis des "Eurex Piglet Index"

Liefermonat	Umsatz	Eur/St.	Vorwoche
Apr 11	0	48,50	48,50
Mai 11	0	49,50	49,30
Jun 11	0	48,50	48,50
Jul 11	0	48,00	48,00
Aug 11	0	43,80	43,80
Sep 11	0	43,50	43,00
Okt 11	0	43,00	43,00
Nov 11	0	44,50	44,50

Quelle: Eurex Frankfurt

Großmarkt-/ Verbraucher-/ Erzeugerpreise für Obst und Gemüse



	Großmarkt-Preise		Ökologische Erzeugung in Hessen			
	BLE - gewogene Ø-Preise, div. Großmärkte *) , ohne MwSt		Erzeuger an LEH Ø-Preise ohne MwSt		Großhandel an LEH Ø-Preise ohne MwSt	
	11.04.-17.04.11		19.04.2011		19.04.2011	
	akt. Woche	Vorw.	akt. Woche	Vorw.	akt. Woche	Vorw.
OBST						
Äpfel (kg) 70-80mm						
Boskoop	1,02	1,00	-	-	1,83	1,85
Elstar	1,01	1,02	1,85	1,90	1,91	1,96
Jonagold	0,83	0,83	1,70	1,70	1,73	1,78
Erdbeeren (kg)	7,55	7,67	6,60	-	6,43	-
SPARGEL (kg)						
Spargel weiß I 16 +	6,82	7,47	-	-	10,95	12,95
Spargel weiß II 16 +	-	-	-	-	-	-
Grünspargel 12 +	7,11	6,98	-	-	9,53	8,19
Spargel violett	5,77	6,42	-	-	-	-
GEMÜSE U. SALAT						
Bataviasalat (Stk)	-	-	1,12	1,17	1,16	1,16
Chicoree (kg)	-	-	4,30	4,30	3,98	3,98
Eichblattsalat (Stk)	-	-	1,12	1,17	1,16	1,16
Eisbergsalat (Stk)	-	-	1,10	1,13	1,05	1,08
Endivien (Stk)	-	-	1,21	1,19	1,14	1,14
Feldsalat gew. (kg)	-	-	10,63	10,08	11,23	10,95
Kopfsalat (Stk)	0,56	0,66	1,16	0,91	1,16	0,97
Mangold	-	-	1,83	1,90	1,75	1,75
Postelein (kg)	-	-	-	9,10	9,63	9,98
Radicchio (kg)	-	-	2,60	2,60	2,78	2,85
Spinat gew. (kg)	-	-	3,53	3,47	3,95	3,95
Auberginen (kg)	-	-	2,10	2,40	2,43	2,81
Kürbis Hokkaido (kg)	-	-	0,90	0,90	-	-
Blumenkohl (Stk)	-	-	1,38	1,39	1,37	1,10
Broccoli (kg)	-	-	2,30	2,33	2,22	2,35
Chinakohl (kg)	-	-	2,35	2,20	2,35	2,35
Rotkohl (kg)	-	-	1,35	1,00	1,35	1,31
Spitzkohl (kg)	-	-	2,20	2,40	2,58	2,24
Weißkohl (kg)	-	-	1,18	1,17	1,08	1,04
Wirsing (kg)	-	-	1,39	1,80	1,18	1,80
Schlangengurken (Stk)	1,09	1,06	1,48	1,58	1,50	1,66
Möhren gew. (kg)	0,65	0,61	0,88	0,88	1,09	1,09
Rispen Tomaten (kg)	2,71	3,00	2,68	2,60	2,55	2,60
Gemüsepaprika (kg)	3,63	3,50	4,90	-	5,32	-
Knollensellerie (kg)	-	-	1,48	1,52	1,48	1,48
Lauch (kg)	0,76	0,84	2,43	2,52	2,61	2,64
Zwiebeln (kg)	0,45	0,48	1,22	1,26	1,35	1,33

*) Handelskasse I; Frankfurt, München, Köln, Berlin, Hamburg

Quelle: LWK RLP, BLE, LLH Kassel

Speisekartoffeln



19.04.2011		RLP-Nord	RLP-Süd	Hessen
Erzeugerpreise, Eur/dt, ohne MwSt. lose, frei Rampe, vor Abzug Sortierkosten	1	27,00	29,00	25,00-31,00
	2	25,00	27,00	25,00-29,00
Direktabsatz Erzeuger-Verbraucher	1	40,00-80,00	40,00-70,00	-
	2	40,00-80,00	40,00-70,00	44,00-78,00
Direktabsatz Erzeuger-Verbraucher	1	50,00-90,00	60,00-90,00	-
	2	50,00-80,00	60,00-90,00	-
Großhandelsabgabepreise	1	42,00-49,00		32,00-43,00
	2	39,00-48,00		30,00-40,00
Kleinverkaufspreise LEH, Discounter	1	80,00-100,00		-
	2	60,00-100,00		-

1 = festkochende Sorten, 2 = vorw. festkochende Sorten

Quelle: LWK RLP; LLH Kassel

Ökoprodukte ab Hof



Ökologische Erzeugung in Hessen		
Ab Hof-Preise inkl. MwSt		
Produkte	von - bis	Ø
Bataviasalat (Stk)	1,69-2,19	1,92
Chicoree (kg)	7,50-7,99	7,69
Eichblattsalat (Stk)	1,69-2,19	1,88
Eisbergsalat (Stk)	1,99-2,09	2,04
Feldsalat (kg)	15,00-20,00	18,10
Kopfsalat (Stk)	1,89-2,19	2,01
Mangold (kg)	2,95-3,40	3,23
Rucola (kg)	14,50-22,32	19,03
Postelein (kg)	-	17,99
Spinat gew. (kg)	6,29-7,95	7,03
Spargel grün 12 mm +	-	18,53
Auberginen (kg)	3,99-4,95	4,44
Zucchini grün (kg)	2,69-3,20	2,98
Paprika gelb (kg)	7,95-9,29	8,62
Broccoli (kg)	3,79-4,49	4,16
Schlangengurken (Stk)	1,99-2,88	2,49
Buschbohnen (kg)	-	10,89
Tomaten (kg)	3,99-4,49	4,24
Bärlauch (Bd)	1,59-1,69	1,67
Blumenkohl (Stk)	2,59-2,89	2,70
Rettich schwarz (kg)	2,60-3,59	3,10
Radieschen (Bd)	1,70-1,89	1,84
Steckrüben (kg)	1,90-2,39	2,15
Weißkohl (kg)	1,40-3,26	2,20
Wirsing (kg)	2,29-3,49	2,89
Kerbel (Bd)	1,39-1,69	1,59
Petersilie kraus (Bd)	1,40-1,85	1,58
Schnittlauch (Bd)	1,39-1,85	1,54
Kresse (Schale)	0,90-1,10	1,00
Fenchel (kg)	3,99-4,95	4,33
Chinakohl (kg)	3,75-4,29	4,06
Kohlrabi (Stk)	1,20-1,55	1,38
Wurzelpetersilie (kg)	4,69-6,59	5,64
Knoblauch (kg)	11,90-12,99	12,45
Porree (kg)	2,94-5,99	4,18

Quelle: LLH Kassel

Wareterminbörse



Eurex Frankfurt			
Liefermonat	Umsatz	Euro/t	Vorw.
Schlussnot. London Potato Future 18.04.2011			
Futures , Menge: 25 t, frei handelbare Ware, versch. Qualitäten für britischen Markt. (Cash-Settlement-Abrechnung auf Basis "Eurex London Potato-Index")			
Apr 11	0	226,00	220,00
Schlussnot. für Veredelungs- 18.04.2011			
kartoffeln , Menge: 25 t, u. a.: Bintje, Asterix, max 65 Knollen/10 kg (Cash-Settlement-Abrechnung auf Basis "Eurex EU-Process Potato-Index")			
Apr 11	147	177,00	175,00
Jun 11	130	193,00	184,00
Nov 11	0	114,00	112,00

Quelle: Eurex Frankfurt

gültig vom 19.04.11 bis 27.04.11