



Markt- und Preisinformation

der LWK Rheinland-Pfalz und des Landesbetriebs Landwirtschaft Hessen (LLH),
zusammengestellt von der LWK Rheinland-Pfalz,
Preise und Termine ohne Gewähr



Aktuelles Markttelegramm



Tierische Erzeugnisse

- Schlachtrinder** Die Fleischnachfrage am Schlachtrindermarkt ist insgesamt weiter rückläufig; Jungbullen bei fortgesetzt umfangreichem Angebot unter Preisdruck, weibliche Kategorien stehen nur begrenzt zur Verfügung, Notierungen jedoch nur knapp behauptend.
- Schlachtschweine** Mit dem frühen Start der Grillsaison hat sich die Nachfrage am Schlachtschweinemarkt deutlich belebt, das nicht zu umfangreiche Erzeugerangebot lässt sich problemlos auf erhöhter Preisbasis absetzen.
- Ferkel** Regional ausgeglichene Angebots- und Nachfrageverhältnisse bei leicht festerer Preistendenz. Ab 11. April wurden die Ab-Hof-Ferkelpreisnotierungen für die Bundesländer Niedersachsen und NRW zur Notierung „Nord-West“ zusammengefasst. Notiert werden Ferkel mit einem Basisgewicht von 25 kg bei einer Gruppengröße von 200 Tieren / Gruppe.
- Nutzkälber** Regional eher knappes Angebot, Preise stabil bis fest. Vor allem schwerere Kälber bleiben begehrt und erzielen deutliche Aufpreise zur Durchschnittsnotierung.
- Eier/Geflügel** Eiernachfrage ungewöhnlich verhalten. Von österlicher Belegung des Geschäfts ist nichts zu spüren. Das Angebot ist - außer bei Bio-Ware - überreichlich und drängend. Weder Färbereien, noch Eiproduktenindustrie oder LEH nehmen Ware vom Markt, auch der Export bietet derzeit keine entlastende Absatzalternative. In der Folge stehen die Erzeugerpreise über alle Teilbereiche unter Druck. Früh startende Grillsaison aufgrund der milden Witterung belebt den Geflügelmarkt. Hähnchen- und Putengrillteile rege nachgefragt bei festen Auszahlungspreisen, Schlachthennenpreise dagegen eher schwächer.

Pflanzliche Erzeugnisse und Futtermittel

- Getreide und Ölsaaten** Das Auf und Ab an den Terminmärkten steht im Gegensatz zu den unveränderten Fundamentaldaten am regionalen Kassamarkt. Besonders Raps wird zur Wochenmitte wieder deutlich abgewertet, während sich die Kurse für Weizen und Mais knapp behaupten können. Die Erzeugerpreise für Brotgetreide tendieren in der Folge seitwärts, während Futtergetreide, insbesondere Gerste, etwas abgewertet wird. Für Braugerste existiert derzeit kein Markt und die Kurse stehen fortgesetzt unter Druck. Im Handel ist die Erfassung altertümigen Getreides weitestgehend abgeschlossen, offerierte Restmengen aus der Landwirtschaft lassen sich jedoch problemlos, und zum Teil auch über Notiz, am Markt platzieren.
- Futtermittel** Fortgesetzt schwache Terminmarktvorgaben für Ölschrote führen zu steigendem Kaufinteresse bei Konsum und Handel, Rapsschrot allerdings nach wie vor schwer zu beschaffen. Mischfuttermittel ebenfalls günstiger offeriert, Nachfrage und Umsatz werden vom Handel als schleppend bewertet. Mühlen-nachprodukte bei schwacher Nachfrage nochmals abgewertet; Melasseschnitzel halten ihr hohes Preisniveau und werden mangels Nachfrage teilweise im Handel ausgelistet. Insgesamt konzentrieren sich das Kaufinteresse auf den vorderen Bedarf, Kontraktgeschäft weitestgehend vernachlässigt.
- Kartoffeln** Ausgeglichene Marktverhältnisse am Kartoffelsektor bei ruhiger Nachfrage. Verstärkte Sortimentsumstellung auf Importkartoffeln, insbesondere auf französische Herkunft. Deutsche Ware verliert an Bedeutung. Gut entwickelte Frühkartoffelbestände in der Pfalz, Trockenheit bereitet jedoch zunehmend Sorgen.

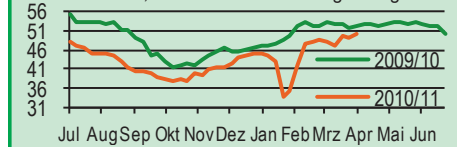
Quelle: LWK RLP, Agrarzeitung

Blick in den Markt



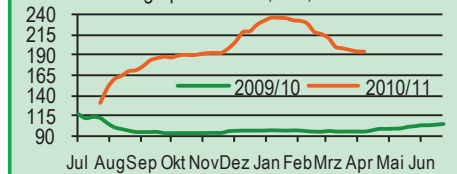
Qualitätsringferkel 28 kg

Eur/St. Verkaufspreise ab Hof (EUR/St.), ohne Mwst, nach allen Vermarktungsabzügen



Braugerste (frei)

Eur/t Erzeugerpreis in RLP, €/dt, ohne Mwst.



Warenterminbörsen



Euronext Paris

Liefermon.	Umsatz	Euro/t	Vorwoche
------------	--------	--------	----------

Schlussnotierungen für Exportweizen 12.04.2011			
Menge: 50 t; 76 kg/hl, intervent.-fähig; L.-ort Rouen			
May 11	10.072	240,25	250,25
Aug 11	0	209,00	219,25
Nov 11	18.487	208,50	219,75
Jan 12	1.034	209,25	219,25

Schlussnotierungen für Raps 12.04.2011			
Menge: 50 t; diverse Lieferorte in Deutschl./Frankr.			
May 11	3.213	459,75	476,50
Aug 11	2.010	427,00	440,25
Nov 11	1.950	428,25	441,75
May 12	95	427,00	441,50

Schlussnotierungen für Mais 12.04.2011			
Menge: 50 t; 15% H ₂ O, 4% Bruchkör./Lief. Atlantic			
Jun 11	1.734	235,00	238,00
Aug 11	62	236,00	239,25
Nov 11	177	201,00	206,50
Mar 12	44	205,50	209,75

Schlussnotierungen für Braugerste 12.04.2011			
Menge: 50t, 14,5% H ₂ O, 11,5% Prot, 95% Keimf.			
May 11	40	226,00	224,50
Aug 11	0	224,75	223,25
Nov 11	0	246,00	239,50
Mar 12	0	248,50	240,00

Cbot Chicago

Schlussnotierungen für Weizen 12.04.2011			
Menge: 5000 US.bsh. (~136 t), Nr.2 Soft Red Winter			
MAY 11	75.875	192,30	202,50
JLY 11	49.963	200,60	211,90
Sep 11	10.624	210,30	221,60

Schlussnotierungen für Sojaschrot 12.04.2011			
Menge: 100 Short Tons. (~91 t), 48% Protein			
MAY 11	48.838	259,30	272,40
JLY 11	35.544	263,10	276,50
AUG 11	4.160	264,70	277,70

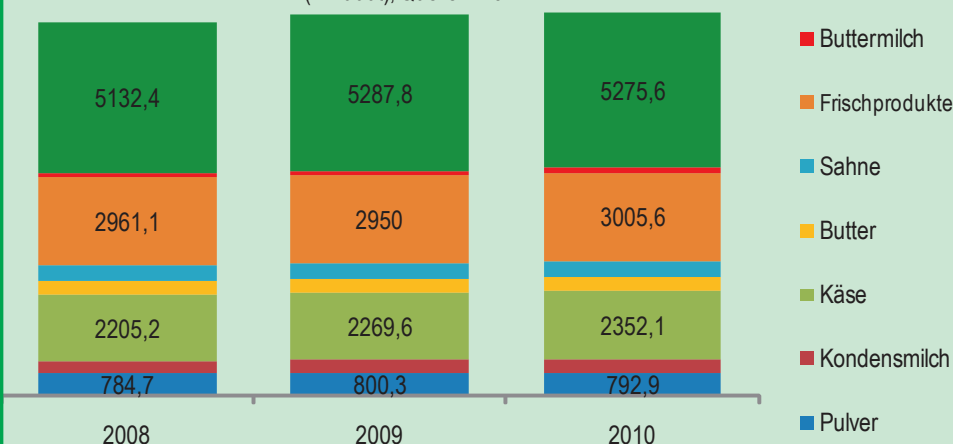
Quelle: Euronext, CBoT

Aktuelle Marktgrafik



Deutschland: Milchmarkt in Zahlen

(in 1000t), Quelle: milchNRW



Erzeugerpreise für Getreide, Ölfrüchte und Körnerleguminosen



Basispreise des Agrarhandels, frei Ernter, für Standardqualität, in Eur/t, ohne MwSt.							Streckengeschäfte		
Erfassungsdatum:	Hessen			Rheinland-Pfalz			Hessen	RLP	
* Einzelmeldung	Spanne	Landes-Ø	Vorwoche	Spanne	Landes-Ø	Vorwoche	Ab-H of Ø	Ab-H of Ø	Franko Ø
Eliteweizen 14,0-14,5/50-55/250-280	250,00-270,00	262,00	259,90	245,00-265,00	261,90	262,20	270,00	265,90	-
Qualitätsweizen (A) 13,5/40/250	230,00-260,00	245,75	241,70	225,00-255,00	238,80	238,90	254,00	241,90	246,50
Brotweizen (B) 11,5-12,0/220	220,00-245,00	233,20	228,05	210,00-245,00	224,20	224,20	242,80	228,80	234,00
Mahl- bzw. Brotroggen, FZ>120	195,00-220,00	201,90	201,65	190,00-215,00	203,00	203,10	212,00	207,60	211,70
Futterroggen	-	-	-	195,00-200,00	199,10	199,10	-	202,50	-
Sommerbraugerste (freie Ware)	180,00-200,00	194,50	196,45	180,00-205,00	194,00	194,20	203,30	198,50	202,50
Sommerbraugerste (Ernte '11)	-	-	-	180,00-205,00	-	-	-	-	-
Futtergerste >62 kg/hl	170,00-190,00	180,60	179,30	165,00-190,00	176,10	178,20	190,10	180,40	185,50
Futterweizen	195,00-215,00	205,50	204,15	185,00-220,00	203,90	204,30	216,00	207,30	212,20
Futterhafer	150,00-170,00	163,30	161,45	-	-	-	172,00	-	-
Körnermais	195,00-210,00	205,70	204,90	200,00-212,00	206,80	206,60	211,70	211,20	216,70
Triticale	180,00-205,00	196,10	195,00	180,00-215,00	194,60	195,10	204,80	199,40	204,00
W.-Raps food (freie Ware)	450,00-460,00	457,70	460,85	440,00-465,00	453,90	460,80	464,90	457,60	462,00
W.-Raps food (Ernte '11)	-	-	-	390,00-425,00	-	-	-	-	-

Quelle: LLH, Kassel u. LWK RLP, Bad Kreuznach

Börsennotierungen für Getreide, Ölfrüchte und Körnerleguminosen



Großhandelsabgabepreise in Eur/t, o. MwSt.; überwiegend frei Fuhr/Waggon bzw. Mühle/Station bei sofortiger Lieferung;

Quelle: "Warenbörsen der angegebenen Orte"

G=Geld, B=Brief, PS=Papiersack, lo=lose

Börsen	Köln	Mannheim	Würzburg	Frankfurt	Stuttgart	Paderborn
Notierungen am:	07.04.2011	11.04.2011	08.04.2011	07.04.2011	12.04.2011	11.04.2011
Brotweizen 11,5-12,0/220	260,00	256,00-260,00	250,00	260,00-265,00	257,00-260,00	260,00-265,00
A-Weizen > 13,0-13,5/250	-	275,00-278,00	255,00-260,00	270,00-275,00	277,00-281,00	-
E-Weizen 14,5/50-55/250-280	-	290,00-295,00	-	-	-	-
Futterweizen > 70 / 72 kg/hl	237,00-240,00	225,00-230,00	220,00-225,00	235,00-240,00	226,00-230,00	247,00-250,00
Brotroggen > 120 FZ	-	233,00-237,00	240,00	225,00-230,00	-	-
Braugerste, Inland	-	242,00-246,00	-	-	222,00-226,00	-
Futtergerste > 62 kg/hl	195,00	197,00-199,00	185,00-190,00	-	195,00-199,00	210,00-213,00
Qualitätshafer > 52/53 kg/hl	-	-	-	-	-	-
Triticale (max. 10 % Auswuchs)	230,00	214,00-218,00	210,00	-	193,00-196,00	240,00-243,00
Mais	243,00-245,00	232,00-235,00	240,00-245,00	225,00-230,00	224,00-228,00	252,00-255,00
Raps	450,00-484,00 G	478,00-480,00	475,00-480,00	480,00-482,00	475,00-478,00	483,00-485,00
Milchl.futter: ESt II, 20 % RP	-	240,00-245,00	-	-	-	-
Milchl.futter: ESt III, 18 % RP	-	260,00-265,00	-	-	-	-
Ferkelstarter >13,8 MJ ME/kg, 18% RP	-	350,00-357,00	-	-	-	-
Schweinemastfutter 13 MJ , 16% RP	-	260,00-268,00	-	-	-	-
Legehennenalleinfutter: 11,4 MJ	-	330,00-337,00	-	-	-	-
Sojaschrot, 43-44 % RP	291,00-302,00 B	303,00-305,00	295,00-304,00	-	290,00-302,00	300,00-301,00
Rapsschrot	180,00-190,00 B	201,00-203,00	202,00-205,00	-	-	-
Weizenkleie	142,00 B	116,00-122,00	112,00	-	110,00-113,00	125,00-128,00
Roggenkleie	-	111,00-117,00	-	-	-	-
Melasseschnitzel	210,00 B	218,00-222,00	-	-	-	-
Wiesenheu, 1. Schnitt, kl. Ballen	157,50-176,50	-	-	-	140,00-145,00	-
Wiesenheu, 1. Schnitt, Rundballen	115,00-130,00	-	-	-	-	-
Weizenstroh, kleine Ballen	87,50-99,50	-	-	-	-	-

Die Konditionen und Paritäten der Börsen sind z. T. sehr unterschiedlich. Die Preise sind nicht unmittelbar vergleichbar.

Preisendenzen sind jedoch im zeitlichen Vergleich der jeweiligen Börsennotierungen erkennbar.

Aktuelle Preisinfos aus Rheinland-Pfalz und Hessen



Infotelefon der LWK: 0671/793-1200
 Montags 16:00 Uhr: Ringferkel, Preisempfehlung
 Schlachtschweine Nordw.-Deutschland.
 Dienstag 16:00 Uhr: Schlachtstättenpreise, Erzeuger-
 Metzger Notierungen, 1. FIGDV, Nutzkälber

Landwirtschaftskammer Rheinland-Pfalz
 Burgenlandstr. 7, 55543 Bad Kreuznach
 Ref. 25 Markt, 0671/793-1155
 www.lwk-rlp.de
 markt@lwk-rlp.de

Landesbetrieb Landwirtschaft Hessen
 Kölnische Str. 48-50, 34117 Kassel
 Marktinformation, 0561/7299-267
 www.agrarberatung-hessen.de
 marktinfo@llh.hessen.de

gültig vom 13.04.11 bis 20.04.11

Erzeugerpreise für Rinder frei Schlachtstätte



Amtliche Preisfeststellung (1.FIGDV) für Schlachtrinder, für Rheinland-Pfalz und Hessen; Preise €/kg/SG frei Schlachtstätte, ab 2010 ggf. mit **Bio-/Markenfleisch-Zuschlägen** od. mit sonst. Boni-Zahlungen; o. MwSt

Anzahl Meldungen: 6		Stück: 1.190		Schlachtzeitraum: 04.04.-10.04.11		
Kategorie	Handelsklasse	Stück	Preisspanne*	Ø-Preis	Kg/Stück	Ø-Preis Vorw.
Jungbullen	U 2	23	3,37-3,73	3,58	415,66	3,65
	R 2	23	3,30-3,66	3,53	367,55	3,56
	R 3	20	3,38-3,59	3,46	369,27	3,50
	O 2	-	-	-	323,44	-
	O 3	39	2,96-3,12	3,04	365,15	3,10
	P 2	-	-	-	-	2,61
	P 3	11	2,67-2,99	2,78	319,36	-
	E-P insg.	176	-	3,26	369,15	3,30
Kühe	R 3	46	2,79-2,86	2,83	347,87	2,86
	O 2	39	2,30-2,70	2,59	295,31	2,59
	O 3	171	2,54-2,75	2,70	325,80	2,69
	P 1	187	1,81-2,04	1,90	227,76	1,94
	P 2	93	1,99-2,41	2,22	262,29	2,25
	P 3	94	2,15-2,50	2,36	280,27	2,32
		E-P insg.	771	-	2,47	294,96
Färsen	R 3	34	3,00-3,30	3,14	287,18	3,20
	O 3	29	2,58-2,99	2,80	285,40	2,65
	O 4	26	2,63-2,75	2,71	320,68	2,64
	P 2	-	-	-	-	2,11
	P 3	21	2,13-2,44	2,35	255,56	-
	E-P insg.	177	-	2,84	281,92	2,84

* gebildet aus den errechneten Mittelwerten der Meldebetriebe Quelle ADD Trier

Schlachtzeitraum: 04.04.-10.04.11		Amtliche Preisfeststellung (1.FIGDV) für Schlachtrinder im Preisgebiet							
		Baden-Württemberg				Nordrhein-Westfalen			
Kategorie	HdKl.	Preisspanne	Ø-Preis	Vorwo	Kg/Stk.	Preisspanne	Ø-Preis	Vorwo	Kg/Stk.
Jungbullen	U 3	3,47-3,54	3,51	3,62	424,00	3,40-3,60	3,50	3,61	442,90
	R 3	3,41-3,75	3,45	3,55	395,00	3,39-3,50	3,45	3,55	404,90
	O 3	3,00-3,24	3,16	3,25	359,00	3,15-3,31	3,26	3,36	419,70
Kühe	R 3	2,81-2,90	2,86	2,88	365,00	2,77-2,90	2,85	2,87	371,80
	O 3	2,66-2,78	2,74	2,74	328,00	2,69-2,76	2,74	2,78	333,30
	P 1	1,89-2,09	1,99	1,96	226,00	1,91-2,01	1,97	2,00	239,10
Färsen	R 3	3,08-3,34	3,18	3,17	307,00	2,95-3,11	3,02	3,07	311,50
	O 3	2,61-2,87	2,70	2,73	282,00	2,63-2,74	2,69	2,73	296,90

Quellen: für RLP und Hessen: ADD Trier; für Ba-Wü.: LLM Schwäb. Gmünd; für NRW: LEJ

Erzeugerpreise für Nutzkälber ab Hof



1. u. 2. Qualität, zur Bullen- bzw. Kälbermast geeignet; Alter ab 14 Tage; ca. 40 bis 60 kg LG in Eur/St.; inkl. MwSt., nach allen Vermarktungsabzügen

Region	Hessen				Rheinland-Pfalz			
	04.04.-10.04.11				11.04.-17.04.11			
Woche vom:	Stk.	Spanne	Ø-Preis	Vorw.	Stk.	Spanne	Ø-Preis	Vorw.
Bullenkälber								
Holstein sbt.	392	84-142	118	115	364	80 - 135	104	99
Holstein rbt.	43	104-144	122	120	60	80 - 130	113	110
Kreuzungen	14	166-221	210	195	21	160-320	216	209
Fleckvieh	8	277-332	299	307	-	-	-	-
3. Qualität	27	22-50	39	39	12	10 - 70	46	41
Mutterkälber								
Holstein	8	50-100	58	53	3	50 - 50	50	47
Kreuzungen	4	140-200	155	128	14	100 - 200	156	133
3. Qualität	-	-	-	35	-	-	-	30

Quelle: LLH Kassel, LWK RLP, Bad Kreuznach

Erzeugerpreise für Fleckviehkälber; bis 100 kg LG, ab Hof, in Eur je kg LG, o. MwSt

Zeitraum: 04.04.-10.04.11		(Veränderungen zur Vorwoche)	
Region	Bayern	Baden-Württemberg	Südbaden
Bullenkälber	5,06 (± 0,00)	4,80 (- 0,02)	4,47
Mutterkälber	2,73 (± 0,00)	2,67 (+ 0,04)	2,48

Quelle: LBV-BW, BBV

Aktuelle Schlachtstättenpreise



Preise für Schlachtrinderhälften, in Eur/kg SG, frei Schlachtstätte, o. MwSt

Tierart / HdKl.	12.04.2011	Vorwoche
Jungbullen R3	3,30-3,61	3,35-3,65
Kühe O3	2,50-2,74	2,50-2,76
Färsen O3	2,50-3,20	2,50-3,25

Umfrage d. LWK RLP in Schlachtst. aus RLP

Schlachtlämmerpreise



In Eur kg/LG, incl. 10,7 % MwSt (LG abzgl. 5 % Nüchterung)		11.04.-17.04.11
Klasse 1 jung, vollfleischig :		2,30-2,50
Klasse 2 jung, fleischig :		1,95-2,15
Klasse 3 abfallende Qualitäten:		1,00-1,90
Tendenz: Turbulentes Ostergeschäft		
Quelle: EZG Weideland w.V., Bitburg-Meckel, Tel.: 06568/ 96 96 46		

Lammfleisch Südwest



Amtliche Preisfeststellung (1. FIGDV) in Ba-Wü, Hessen, NRW u. RLP, in Eur/kg, ohne MwSt, für die Woche vom: **04.04.-10.04.11**

Nach Schlachtgewicht pauschal abgerechnet

	Stück	SG kg/Tier	Spanne	Ø-Preis
Lämmer	852	20,20	4,47-5,20	4,88

Quelle: LLM Schw.-Gmünd, ADD Trier, LANUV Düsseldorf, RP'en Stuttgart und Gießen

Pferdemarkt Cloppenburg



Vom 13.04.2011; Auftrieb: 25 Pferde;

Schlachtpferdepreise in Eur / kg LG; o. MwSt

1. Qualität	0,70
vollfleischiges Warmblut	0,50-0,65
geringfleischige Pferde	0,40-0,45
Stückpreise/Eur 1. Reitpferde	550-1.300
2. Kleinpferde/Ponys/Esels	100-550

Marktverlauf: ruhig

Nächster Pferdemarkt:

Quelle: Stadt Cloppenburg

Auktionstermine



Zuchtvieh		Fleischrinder	
Bitburg:	21.04.11	Groß Kreuz	19.04.11
Alsfeld:	04.05.11	Krefeld:	19.10.11
Oldenburg (DHW)	08./09.06.11	Meschede	03.12.11
Alsfeld:	15.06.11		
Kälber		Absetzer	
Biebesheim:	18.04.11	Alsfeld:	13.04.11
Bitburg:	21.04.11	Krefeld:	11.05.11
Alsfeld:	30.05.11	Krefeld:	24.08.11
Biebesheim:	30.05.11	Alsfeld:	31.08.11
Ferkel		Zuchtschweine	
Limburg:	20.04.11	Limburg:	08.06.11
Schafe			
Hilders:	16.04.11	Neuwied	20.08.11

Erzeugerpreise für Schlachtschweine frei Schlachtstätte



Ämtliche Preisfeststellung (1. FIGDV), nach Handelsklassen und SG (bei E-P 80-110 kg SG), ohne MwSt.

Zeitraum:	M	E	U	E-P	E-P Vorw.
Baden-Württemberg (30 Betriebe, 60.018 Stück)	1,02-1,22	1,49-1,72	1,30-1,63	-	-
gewogener Ø-Preis (Eur/kg)	1,15	1,54	1,41	1,52	1,52
Muskelfleisch-Anteil in Prozent	-	59,90	53,20	59,00	58,90
Rheinland-Pfalz (9 Betriebe, 19.172 Stück)	1,05-1,21	1,52-1,63	1,20-1,46	-	-
gewogener Ø-Preis (Eur/kg)	1,12	1,56	1,44	1,51	1,50
Klassen-Anteil in Prozent	0,69	68,19	26,06	-	-
Muskelfleisch-Anteil in Prozent	-	58,33	53,06	-	-
Nordrhein-Westfalen (Süd) (25 Betriebe, 360.815 Stück)	1,22-1,25	1,52-1,58	1,37-1,46	-	-
gewogener Ø-Preis (Eur/kg)	1,24	1,55	1,43	1,52	1,50
Muskelfleisch-Anteil in Prozent	-	58,80	53,20	57,50	58,00
Hessen (10 Betriebe, 3.201 Stück)	1,09-1,21	1,49-1,59	1,29-1,47	-	-
gewogener Ø-Preis (Eur/kg)	1,18	1,57	1,44	1,53	1,51
Klassen-Anteil in Prozent	1,81	75,60	17,21	94,41	93,98
Muskelfleisch-Anteil in Prozent	-	59,26	53,32	58,29	58,37
Thüringen (6 Betriebe, 27.237 Stück)	1,17-1,29	1,52-1,57	1,42-1,45	-	-
gewogener Ø-Preis (Eur/kg)	1,24	1,54	1,43	1,51	1,50
Muskelfleisch-Anteil in Prozent	-	58,20	53,10	56,70	56,70

Quellen: für RLP: ADD Trier; für Hessen: RP Gießen, für sonstige: zuständige Stellen d. Länder

Aktuelle Schlachtstättenpreise



Basis-Preis f. Schlachtschweine, 56 % MFA (in Eur/kg/SG), frei Schlachtstätte

1. Umfrage in Schlachtstätten aus RLP vom: **12.04.2011**
Spanne: **1,55-1,57** Vorw.: **1,51-1,53**

2. Umfrage LLH bei Kurhessischen Genossenschaften vom: **11.04.2011**
Spanne: **1,52-1,55** Vorw.: **1,48-1,51**

ISN Notierung

01.04.-07.04.11	ISN: 1,51-1,54	Median: 1,52
08.04.2010	ISW: 1,51-1,57	Median: 1,55

Quelle: ISN Tel.: 09 00 / 19 00 929

VEZG Vereinigungspreis



Schlachtschweine mit 56 % MFA, VEZG-AutoFOM-Referenzmaske, frei Schlachtstätte, o. MwSt.

Wochenpreis vom 08.04.11 (08.04. bis 14.04.11)

AutoFOM-Preisfaktor: 1,55 Eur / Indexpunkt
Preisspanne/Eur: **1,51 - 1,57** (Vw.: 1,51)

FOM-Basispreis: 1,55 Eur/kg SG (Vw.: 1,51)
Vermarktungsmenge: 233.000 (z. Vw.: - 8.200)

M-Schlachtsauenpreis, frei Schlachtst. 3-5 St.: **1,24**
Preisspanne: **1,21 - 1,25** Eur/kg SG

M-Schlachtsauenpreis, Ab Hof: **1,12**
Preisspanne: **1,09 - 1,13** Eur/kg SG

Quelle: LWK Nieders. Tel: 09001/190-244, 69 ct/M.

Ferkelpreise Rheinland-Pfalz / Saarland



1. **Basispreise ab Hof** (o. MwSt.) für Standard-Qualitätsferkel der EZ-Ringe; Ø-Gruppen-Größe: Ringf.: 30 Stk., Aufzuchtferkel: 100 Ferkel/Partie; z.T. als Poolpreis; ohne Abzüge für Klein- u. Zuschläge für Großgruppen; ohne Kosten für Transport u. Impfungen; mit Qualitätszuschlag "Aufzuchtstall" für den Zeitraum vom: **11.04.-17.04.11**

Die Zu- u. Abschläge für abweichende Mengen u. Qualitäten bei R-Ferkeln sind frei vereinbar!

Basis	kg	Grundpreis bzw. Spanne (Eur/St.)	± Preisveränderung zur Vorw. (Eur/St.)	Zu-/Abschläge (Eur/kg) für Mehrgewicht	Mindergew.
Qualitätsringferkel (R)	25	47,00	+ 1,00	bis 30 kg 1,30 bis 35 kg 0,65	1,00 -
Aufzuchtferkel (A)	8	32,20 — 33,45	+ 2,00 — + 0,22	0,50-1,00	0,50-1,00
	30	55,20 — 55,95	+ 1,00 — + 0,30	0,50-0,70	0,70-1,00

2. **Verkaufspreismeldungen der Erzeugerringe aus der Vorwoche, vom 04.04.-10.04.11**

Basis (kg)	Anzahl Ferkel	Preis/Ferkel (Eur/St.) Spanne	Ø-Preis	± Preisveränderung zur Vorw. (Eur/St.)	Zu-/Abschläge (Eur/kg) für Mehrgew.	Mindergew.
(R) 25	2.607	46,00-51,00	48,60	+ 0,21	bis 1,30	bis 1,00
(A) 8	4.561	32,20-33,23	32,44	+ 2,15	0,50-1,00	0,50-1,00
(A) 30	2.789	54,20-55,65	54,34	+ 0,85	0,50-0,70	0,70-1,00

Zuschläge: Bei Kleingruppen (Ringferkel), bis 60 Ferkel/Partie, wurden teils Abzüge bis 2,00 Eur/Tier, bei Großgruppen, ab 100 bzw. 160 Tiere, Zuschläge von bis zu 4,00 Eur/Tier, vor MwSt., berechnet.

Herkünfte: Zwei-/Dreirassenkreuzungen, Hybriden, Systemferkel Quelle: LWK RLP, KH

Ab Hof Preise für Schweine



RLP-Erzeuger-Metzger-Direktverk.; **Metzgerqualität** (Ø ca. 58-60% MFA; in Eur/kg, o.MwSt)

Schlachtzeitraum vom **04.04.-10.04.11**
Gemeldete Tiere: 696 Preis / kg LG: **1,39**
umg. auf SG (79 % Ausschl.): **1,76**

Empfehlung der EZG'en aus RLP f.d. Woche vom **11.04.-17.04.11** **1,41 kg LG**
Quelle: LWK RLP, Bad Kreuznach **1,78 kg SG**

Ferkelpreise Hessen



Ab-Hof-Preise für Standard-Qualitätsferkel (**Basis: 28kg**), Eur/Tier, o. MwSt., o. Aufschläge für Impfungen und Direktgeschäfte, inkl. aller Qualitätszuschläge, nach Abzug aller Vermarktungskosten

Zeitraum: **04.04.-10.04.11**

Anzahl: 9.828	Preisspanne	Ø-Preis (Vorw.)
Grundpreis¹⁾	40,00-48,00	41,86 (41,61)
50er Gruppe²⁾	48,25-53,30	52,33 (51,92)
100er Gruppe²⁾	51,00-57,50	53,37 (53,00)
Zuschlag bis 30 kg LG		1,00-1,30
Zuschlag > 30 kg LG		0,40-0,51

¹⁾ Ferkel o. Zu-/Abschläge, u.a. für Mengen
²⁾ mit einheitl. Genetik u. Gewicht Quelle: LLH

Ferkelpreise aus Nordwestdeutschland



Ab-Hof-Preise für Qualitäts-Ferkel, ohne MwSt, ohne Aufschlag für Topgenetik u. evtl. Impfungen

Zeitraum	Erzeugungsregion		
	Rheinland	NRW u. Niedersachsen	Niedersachsen
04.04.-10.04.11			
Datenquelle*:	EZG'en Rheinl.	LWK NRW + Nieders.	LWK Nieders.
Basisgewicht / Partengröße	25 kg / 100-170 Stk.	25 kg / 200 Stk.	8 kg / Stk.
eingekaufte Menge in St.	26.502	175.160	17.742
Ø-Preis in Eur / St.	50,21	48,00	32,20
Veränderung z. Vorwoche	+ 0,72	+ 2,00	+ 2,00
Preisspanne Eur / St.	50,00-50,50	45,00-51,50	29,50-33,20
Akt Trend z. VW Eur/St.	+ 0,50	+ 1,00	--

*VHB: Genossenschaftl. u. priv. Handelsbetriebe; EZG = Erzeugergemeinschaft für Ferkel. Die notierten Preise für Ring- bzw. Qualitätsferkel sind Grundpreise einschl. Mitgliedsbeitrag und beziehen sich auf die o.a. Verkaufgruppen. Der Ø-Preis wird als Median ermittelt. Für kleinere Partien werden in der Regel Preisabzüge, für größere Partien Preiszuschläge gewährt. Gewichtsabweichungen zur Basis werden i.d.R. mit 0,75 bis 1,00 Eur/kg verrechnet. Für individuelle Impfprogramme werden zusätzliche Preisaufschläge vergütet.

Quellen: Landwirtschaftskammern Nordrhein-Westfalen und Niedersachsen

Ferkel Baden-Württemberg



Region	Erzielte Ø-Preise der Vorwoche 1)	Notierung
Hohenlohe und Oberschwaben	in Eur / St. Spanne Ø	11.04.2011 Tendenz Folgewoche
100 Gruppe 2)	45,00-49,00 46,40	+ 0,50

1) gew. Ø-Preise, 25kg-Ferkel, ohne Mykoplasmenimpfung und ohne MwSt

2) Ferkel-Gruppe ca. 100 Tiere, einheitlicher Genetik und Gewicht, mit QS-Status, frei Vermarkter

Mehrgewicht: + 1,00 EUR/kg
LLM Schwäbisch-Gmünd, Info: 0900/1810800

Futtermittel



Abgabepreise des Handels an die Landwirtschaft, in Eur/t, frei Hof/Silo (lose, ab 3 t), bzw. ab Lager (gesackt), ohne MwSt., Spannenpreise. * = Einzelmeldung

Erfassungsdatum:		x = lose (> 3 t)		o = gesackt	
		RLP/Saarl.		Hessen	
MAT, ohne Magermilchpulveranteil	o	1.483,00-1.700,00	1380,00-1755,00		
MAT, Magermilchpulverant. > 35 %	o	1.947,00-2.597,50	1925,00-2180,00		
Ergänzfutter für Aufzuchtälkälber, 18% RP	x	300,00-379,50	270,00-374,00		
Milchleistungsfutter 14/15 - III	x	245,00-272,50	235,00-272,00		
Milchleistungsfutter 18 - III	x	250,00-275,00	240,00-279,00		
Ferkelaufzucht f., 13,2-13,6 MJ/kg	x	310,00-389,00	350,00-399,00		
Sauenfutter, 13,0 MJ/kg	x	270,00-357,00	321,00-368,00		
Schweinemastfutter					
Vormast, 1,0-1,15% Lysin, >13,2MJ/kg	x	275,00-335,00	295,00-320,00		
Endmast, 0,9-1,0% Lysin, >12,6MJ/kg	x	245,00-317,00	285,00-306,50		
Ergänzungsfutter Mastschw., 12,6 MJ/kg;	x	345,00-405,00	320,00-419,00		
28% Rohprotein	o	-	-		
Legehennenalleinfutter, 11,4 MJ/kg,	x	280,00-345,00	330,00-356,00		
0,38 % Methionin	o	470,00-515,00	-		
Broileralleinfutter, 13,4 MJ/kg	x	330,00-345,00	-		
Putenalleinfutter., Phase 6, 11,5 MJ/kg	x	305,00-325,00	-		
Sojaschrot, 43-44% Rohprotein	x	322,50-345,00	289,00-375,00		
	o	430,00-430,00	-		
Rapsschrot, ca. 34 % Rohprotein	x	220,00-236,00	218,00-261,00		
Weizenkleie (Normtyp)	o	142,00-210,00	-		
Melasseschnitzel, gepresst	x	260,00-280,00	-		
Alleinfutter f. Mastschafflämmer	o	420,00-430,00	-		
Ergänzungsfutter für Zuchtschafe	x	250,00-323,00	-		
Raufutter					
Einkaufspreise des Handels, ab Hof, in Eur/t, o.MwSt.					
Heu, kleine HD-Ballen, 1. Schnitt		125,00-160,00	125,00-145,00		
Heu, Rundballen, 1. Schnitt		100,00-140,00	90,00-140,00		
Heu, Quaderballen, 1. Schnitt		110,00-150,00	110,00-140,00		
Stroh, kleine HD-Ballen		100,00-110,00	-		
Stroh, Rundballen		80,00-100,00	80,00-100,00		
Stroh, Quaderballen		80,00-100,00	90,00-100,00		

Quelle: Landwirtschaftskammer RLP und LLH Kassel

Eierpreise



Erzeugerpreise für Güteklasse A, lose, in Cent / St.					Eiernotierung Südwest vom		
Rheinland - Pfalz vom:			Hessen vom :		12. April 2011		
04.04.-10.04.11			04.04.-10.04.11		Großhandelsabgabepreise		
Gew.-Kl.	Spanne	Ø-Preis	Spanne	Ø-Preis	an den LEH, ohne MwSt und		
aus Käfighaltung, an Handel u. Großverbraucher,					ohne KVP, Eur/100 Stück		
frei Empf., von 1 bis 15 Kisten à 360 Stück, o. MwSt.					Bodenhaltung		
					Gewichts	Eur/100 St.	Eur/100 St.
					klasse	12.04.11	05.04.11
XL	12,13-16,00	13,17	-	14,50	XL	17,50	17,50
L	7,50-11,50	8,58	-	9,20	L	12,00	12,00
M	7,50-10,50	8,31	-	8,95	M	10,50	10,50
S	-	5,30	-	-	S	7,00	7,00
aus Bodenhaltung, an Handel- u. Großverbraucher o. MwSt.					Tendenz: #BEZUG! flott		
XL	15,00-19,00	15,99	13,00-19,00	16,00	Freilandhaltung		
L	10,20-17,00	12,38	7,20-17,50	12,72	Gewichts	Eur/100 St.	Eur/100 St.
M	9,30-15,00	11,52	7,00-15,50	11,32	klasse	12.04.11	05.04.11
S	8,45-12,00	8,60	3,75-10,00	6,57	XL	19,50	19,50
aus Bodenhaltung, an Endverbraucher, lose, inkl. MwSt.					L	13,00	13,00
XL	19,00-27,00	23,00	16,00-24,00	20,55	M	11,50	11,50
L	17,00-23,00	20,00	15,00-22,00	18,45	S	7,00	7,00
M	13,00-20,00	17,25	14,00-20,00	16,64	Tendenz: #BEZUG! flott		
S	10,00-15,00	13,00	10,00-15,00	12,40	Quelle: Warenbörsen		
Quelle: Landwirtschaftskammer RLP; LLH Kassel					Stuttgart / Mannheim		

gültig vom 13.04.11 bis 20.04.11

Sauen/Ferkel Südhessen



Ring-Preis im Erzeuger-Direktgeschäft in Ableitung vom Schlachtschweinepreis in Eur ohne MwSt

Zeitraum:		18.04.-24.04.11
Ferkel		
Basis 25 kg, geimpft gg. Mykoplasmen, mit einheitl. Genetik u. Gewicht, Verkauf ab Hof, ohne Zuschläge für Mengen		52,31
Mehrgewichtszuschlag 25-33 Eur/kg LG		1,30
Mehrgewichtszuschlag > 33 Eur/kg LG		0,50
Jungsauen		
Basis mind. 95 kg LG u. 180 Lebenstage, Nettoendpreis ab Hof		269,25
Quelle: Schweine-Kontrollring Südhessen, LLH		

Ferkel Rhön-Vogelsberg



Ab-Hof-Preis, o. MwSt, der EZG Rhön-Vogelsberg für den Zeitraum:

11.04.-17.04.11	
Basis 28 kg-Ferkel, Eur/St	53,00
Mehrgewicht (28-30) Eur/kg LG	1,28
Mehrgewicht, >30 kg:	kein Zuschlag
Quelle: EZG Qualitätsfleisch Rhön-Vogelsberg	

Hybrid-Jungsauen



Basispreis: 5-10 Tiere/Lieferung; frei Hof, ab 90 kg LG, kg LG (o. MwSt.); Zeitraum:

04.04.-10.04.11	
Spanne: 292,50 - 330,00 E/Tier	Median: 315,45
Jungsauenpreise: ohne ZU-/Abschläge bei abweichender Gruppengröße, Paritäten oder div. Boni-Mali-Regel.	
Quelle: JSR, BHZP-RLP/Hessen, PIC, TOPIGS Hülseberger Zuchtschweine	

Warenterminbörsen



Eurex, Schluss-Kurse 12.04.2011

Schlachtschw.-Kontrakte; 8.000 ± 500 kg SG;
Cash-Settlement-Abrechn. nach "Eurex Hog Index",
56 % ± 3 % MFA, 85-100 kg, SG/Tier

Liefermonat	Umsatz	Eur/kg	Vorwoche
Apr 11	1	1,554	1,538
Mai 11	2	1,597	1,589
Jun 11	1	1,630	1,630
Jul 11	0	1,630	1,606
Aug 11	0	1,622	1,618
Sep 11	0	1,618	1,600
Okt 11	0	1,555	1,555
Nov 11	0	1,490	1,490

Eurex, Schluss-Kurse 12.04.2011

Ferkel-Kontrakte; 100 St./25 kg LG; Cash-Settle.-
Abrechnung auf Basis des "Eurex Piglet Index"

Liefermonat	Umsatz	Eur/St.	Vorwoche
Apr 11	0	48,50	47,50
Mai 11	0	49,30	48,30
Jun 11	0	48,50	48,50
Jul 11	0	48,00	48,00
Aug 11	0	43,80	43,80
Sep 11	1	43,00	42,50
Okt 11	0	43,00	43,00
Nov 11	0	44,50	44,50

Quelle: Eurex Frankfurt

Großmarkt-/ Verbraucher-/ Erzeugerpreise für Obst und Gemüse



	Großmarkt-Preise		Ökologische Erzeugung in Hessen			
	BLE - gewogene Ø-Preise, div. Großmärkte *) , ohne MwSt		Erzeuger an LEH Ø-Preise ohne MwSt		Großhandel an LEH Ø-Preise ohne MwSt	
	04.04.-10.04.11		12.04.2011		12.04.2011	
	akt. Woche	Vorw.	akt. Woche	Vorw.	akt. Woche	Vorw.
OBST						
Äpfel (kg) 70-80mm						
Boskoop	1,00	0,94	-	-	1,83	1,85
Elstar	1,02	0,99	1,85	1,90	1,91	1,96
Jonagold	0,83	0,82	1,70	1,70	1,73	1,78
Erdbeeren (kg)	7,67	-	6,60	-	6,43	-
SPARGEL (kg)						
Spargel weiß I 16 +	7,47	10,98	-	-	10,95	12,95
Spargel weiß II 16 +	-	-	-	-	-	-
Grünspargel 12 +	6,98	-	-	-	9,53	8,19
Spargel violett	6,42	9,63	-	-	-	-
GEMÜSE U. SALAT						
Bataviasalat (Stk)	-	-	1,12	1,17	1,16	1,16
Chicoree (kg)	-	-	4,30	4,30	3,98	3,98
Eichblattsalat (Stk)	-	-	1,12	1,17	1,16	1,16
Eisbergsalat (Stk)	-	-	1,10	1,13	1,05	1,08
Endivien (Stk)	-	-	1,21	1,19	1,14	1,14
Feldsalat gew. (kg)	-	-	10,63	10,08	11,23	10,95
Kopfsalat (Stk)	0,66	0,69	1,16	0,91	1,16	0,97
Mangold	-	-	1,83	1,90	1,75	1,75
Postelein (kg)	-	-	-	9,10	9,63	9,98
Radicchio (kg)	-	-	2,60	2,60	2,78	2,85
Spinat gew. (kg)	-	-	3,53	3,47	3,95	3,95
Auberginen (kg)	-	-	2,10	2,40	2,43	2,81
Kürbis Hokkaido (kg)	-	-	0,90	0,90	-	-
Blumenkohl (Stk)	-	-	1,38	1,39	1,37	1,10
Broccoli (kg)	-	-	2,30	2,33	2,22	2,35
Chinakohl (kg)	-	-	2,35	2,20	2,35	2,35
Rotkohl (kg)	-	-	1,35	1,00	1,35	1,31
Spitzkohl (kg)	-	-	2,20	2,40	2,58	2,24
Weißkohl (kg)	-	-	1,18	1,17	1,08	1,04
Wirsing (kg)	-	-	1,39	1,80	1,18	1,80
Schlangengurken (Stk)	1,06	1,08	1,48	1,58	1,50	1,66
Möhren gew. (kg)	0,61	0,64	0,88	0,88	1,09	1,09
Rispen Tomaten (kg)	3,00	3,17	2,68	2,60	2,55	2,60
Gemüsepaprika (kg)	3,50	-	4,90	-	5,32	-
Knollensellerie (kg)	-	-	1,48	1,52	1,48	1,48
Lauch (kg)	0,84	0,91	2,43	2,52	2,61	2,64
Zwiebeln (kg)	0,48	0,48	1,22	1,26	1,35	1,33

*) Handelskasse I; Frankfurt, München, Köln, Berlin, Hamburg

Quelle: LWK RLP, BLE, LLH Kassel

Ökoprodukte ab Hof



Ökologische Erzeugung in Hessen		
Ab Hof-Preise inkl. MwSt		12.04.2011
Produkte	von - bis	Ø
Bataviasalat (Stk)	1,69-2,19	1,92
Chicoree (kg)	7,50-7,99	7,69
Eichblattsalat (Stk)	1,69-2,19	1,88
Eisbergsalat (Stk)	1,99-2,09	2,04
Feldsalat (kg)	15,00-20,00	18,10
Kopfsalat (Stk)	1,89-2,19	2,01
Mangold (kg)	2,95-3,40	3,23
Rucola (kg)	14,50-22,32	19,03
Postelein (kg)	-	17,99
Spinat gew. (kg)	6,29-7,95	7,03
Spargel grün 12 mm +	-	18,53
Auberginen (kg)	3,99-4,95	4,44
Zucchini grün (kg)	2,69-3,20	2,98
Paprika gelb (kg)	7,95-9,29	8,62
Broccoli (kg)	3,79-4,49	4,16
Schlangengurken (Stk)	1,99-2,88	2,49
Buschbohnen (kg)	-	10,89
Tomaten (kg)	3,99-4,49	4,24
Bärlauch (Bd)	1,59-1,69	1,67
Blumenkohl (Stk)	2,59-2,89	2,70
Rettich schwarz (kg)	2,60-3,59	3,10
Radieschen (Bd)	1,70-1,89	1,84
Steckrüben (kg)	1,90-2,39	2,15
Weißkohl (kg)	1,40-3,26	2,20
Wirsing (kg)	2,29-3,49	2,89
Kerbel (Bd)	1,39-1,69	1,59
Petersilie kraus (Bd)	1,40-1,85	1,58
Schnittlauch (Bd)	1,39-1,85	1,54
Kresse (Schale)	0,90-1,10	1,00
Fenchel (kg)	3,99-4,95	4,33
Chinakohl (kg)	3,75-4,29	4,06
Kohlrabi (Stk)	1,20-1,55	1,38
Wurzelpetersilie (kg)	4,69-6,59	5,64
Knoblauch (kg)	11,90-12,99	12,45
Porree (kg)	2,94-5,99	4,18

Quelle: LLH Kassel

Wareterminbörse



Eurex Frankfurt			
Liefermonat	Umsatz	Euro/t	Vorw.
Schlussnot. London Potato Future 12.04.2011			
Futures , Menge: 25 t, frei handelbare Ware, versch. Qualitäten für britischen Markt. (Cash-Settlement-Abrechnung auf Basis "Eurex London Potato-Index")			
Apr 11	0	220,00	220,00
Schlussnot. für Veredelungs- 12.04.2011			
kartoffeln , Menge: 25 t, u. a.: Bintje, Asterix, max 65 Knollen/10 kg (Cash-Settlement-Abrechnung auf Basis "Eurex EU-Process Potato-Index")			
Apr 11	143	175,00	183,00
Jun 11	109	184,00	203,00
Nov 11	0	112,00	114,00

Quelle: Eurex Frankfurt

Speisekartoffeln



12.04.2011		RLP-Nord	RLP-Süd	Hessen
Erzeugerpreise, Eur/dt, ohne MwSt. lose, frei Rampe, vor Abzug Sortierkosten	1	27,00	29,00	25,00-31,00
	2	25,00	27,00	25,00-29,00
Direktabsatz Erzeuger-Verbraucher	1	40,00-80,00	52,00-70,00	-
Eur/dt, inkl. MwSt., in 10 + 12,5 kg Säcken	2	40,00-80,00	52,00-70,00	44,00-78,00
Direktabsatz Erzeuger-Verbraucher	1	50,00-90,00	64,00-90,00	-
Eur/dt, inkl. MwSt., in 2 bis 5 kg Säcken	2	50,00-80,00	64,00-90,00	-
Großhandelsabgabepreise				
Eur/dt, ohne MwSt., mit Sack,	1	42,00-49,00		32,00-43,00
Mindestabgabe eine Palette	2	39,00-48,00		30,00-40,00
Kleinverkaufspreise LEH, Discounter				
Eur/dt, inkl. MwSt. in 2 bis 5 kg-Netzen	1	80,00-100,00		-
	2	60,00-100,00		-

1 = festkochende Sorten, 2 = vorw. festkochende Sorten

Quelle: LWK RLP; LLH Kassel

gültig vom 13.04.11 bis 20.04.11