



## Aktuelles Markttelegramm



### Tierische Erzeugnisse

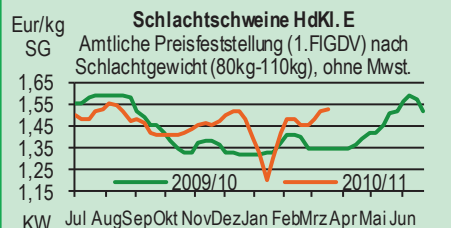
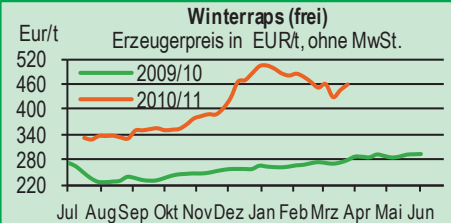
Schlachtrinder	Die Absatzmöglichkeiten für Jungbullenfleisch am Schlachtrindermarkt sind begrenzt und die Auszahlungspreise werden teilweise zurückgenommen. Weibliche Kategorien hingegen noch stabil, Kühe bei knapp ausreichendem Erzeugerangebot auch fester bewertet.
Schlachtschweine	Das reduzierte Erzeugerangebot wird zügig am Schlachtschweinemarkt aufgenommen und die Auszahlungspreise ziehen spürbar an.
Ferkel	Angebot und Nachfrage stehen sich regional auf normalem Niveau ausgeglichen gegenüber. Preise auf bisherigem Niveau überwiegend stabil, vereinzelt auch leicht schwächer.
Nutzkälber	Das regional verfügbare, nicht zu umfangreiche Angebot, findet auf bisheriger Preisbasis Absatz. Qualitativ hochwertige Kälber, insbesondere solche aus der Kreuzungszucht, erzielen Preise deutlich über Durchschnittsnotierungen.
Eier/Geflügel	Von vorösterlicher Belegung ist derzeit am Eiermarkt nichts zu verspüren. Die Nachfrage nach Eiern ist verhalten, auch Färbereien ordern nur noch zögerlich Ware. Das Angebot an Eiern - außer Bio-Eiern, die nach wie vor knapp sind - ist mittlerweile drängend. Die Preise können sich knapp behaupten. Spürbare Belegung jedoch am Geflügelmarkt. Im Vorfeld der Grillsaison lässt die Nachfrage nach Hähnchen- und Putengrillfleisch in die Höhe schnellen; Preise anziehend.

### Pflanzliche Erzeugnisse und Futtermittel

Getreide und Ölsaaten	Trotz der freundlicheren Vorgaben der internationalen Terminmärkte, bleibt die Stimmung am regionalen Getreidemarkt weiter gedrückt. Die Verarbeiter für Brot- und Futtergetreide zeigen fortgesetzt kaum Kaufinteresse und der Erfassungshandel befasst sich primär mit der Kontraktabwicklung und dem Betriebsmittelgeschäft. Auch auf Erzeugerseite fehlen die Verkaufsimpulse, die Lager sind weitestgehend geräumt und ein großer Teil der neuen Ernte ist schon in den Büchern. Die genannten Kurse haben somit nur nominellen Charakter, tendieren für die gesamte Weizenpalette wieder fester, für Futtergerste eher verhalten und für Braugerste weiterhin schwach. Deutlich angezogen haben hingegen die Notierungen für Raps, sowohl der alten, als auch der neuen Ernte.
Futtermittel	Die Kurse für Sojaschrot bleiben nach Vorgaben der CBoT unter Druck, Konsum und Handel decken vorerst nur den vorderen Bedarf. Rapsschrot, bei kleinem Angebot hingegen stabilisiert. Der Markt für Mischfuttermittel bleibt weiterhin sehr ruhig, die günstigeren Rohstoffkosten werden nur zögerlich eingepreist. Mühlennachprodukte und Melasseschnitzel tendenziell schwächer bewertet, auch hier fehlen die Nachfrageimpulse.
Kartoffeln	Deutsche Speisekartoffeln werden knapper offeriert, vor allem im Süden steigt der Marktanteil an französischer Ware. Demgegenüber spielen frühe Importkartoffeln bisher keine große Rolle, üblicherweise wächst ihre Marktbedeutung mit steigender Spargelnachfrage. Frühkartoffelpflanzungen in der Pfalz überwiegend abgeschlossen. Aupflanzungen auch im Norden mittlerweile weit vorangeschritten.

Quelle: LWK RLP, Agrarzeitung

## Blick in den Markt



## Warenterminbörsen



### Euronext Paris

Liefermon.	Umsatz	Euro/t	Vorwoche
<b>Schlussnotierungen für Exportweizen 29.03.2011</b> Menge: 50 t; 76 kg/hl, intervent.-fähig; L.-ort Rouen			
May 11	13.297	240,50	225,00
Aug 11	0	209,25	193,25
Nov 11	7.755	205,00	201,50
Jan 12	77	205,75	202,50
<b>Schlussnotierungen für Raps 29.03.2011</b> Menge: 50 t; diverse Lieferorte in Deutschl./Frankr.			
May 11	3.858	475,00	450,25
Aug 11	3.144	427,75	414,25
Nov 11	2.826	428,50	417,75
May 12	629	429,00	418,75
<b>Schlussnotierungen für Mais 29.03.2011</b> Menge: 50 t; 15% H <sub>2</sub> O, 4% Bruchkör./Lief. Atlantic			
Jun 11	819	223,00	218,75
Aug 11	66	225,00	219,00
Nov 11	265	197,75	192,00
Mar 12	0	202,75	195,00
<b>Schlussnotierungen für Braugerste 29.03.2011</b> Menge: 50t, 14,5% H <sub>2</sub> O, 11,5% Prot, 95% Keimf.			
May 11	10	224,50	218,00
Aug 11	0	223,25	216,75
Nov 11	17	235,75	230,25
Mar 12	0	250,00	240,00

### Cbot Chicago

<b>Schlussnotierungen für Weizen 29.03.2011</b> Menge: 5000 US.bsh. (~136 t), Nr.2 Soft Red Winter			
MAY 11	46.352	192,40	187,30
JLY 11	21.934	201,60	196,50
Sep 11	6.768	211,40	206,50
<b>Schlussnotierungen für Sojaschrot 29.03.2011</b> Menge: 100 Short Tons. (~91 t), 48% Protein			
MAY 11	33.737	279,80	284,10
JLY 11	13.142	283,20	287,00
AUG 11	2.165	284,00	287,40

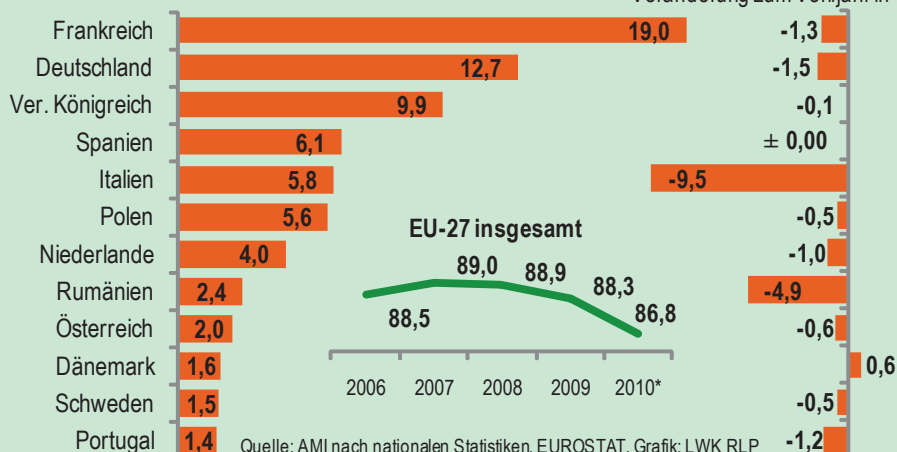
Quelle: Euronext, CBoT

## Aktuelle Marktgrafik



### Rindviehbestand in der EU, in Millionen Stück Dezemberzählung 2010

Veränderung zum Vorjahr in %



## Erzeugerpreise für Getreide, Ölfrüchte und Körnerleguminosen



Basispreise des Agrarhandels, frei Ernter, für Standardqualität, in Eur/t, ohne MwSt.							Streckengeschäfte		
Erfassungsdatum:	Hessen			Rheinland-Pfalz			Hessen	RLP	
* Einzelmeldung	Spanne	Landes-Ø	Vorwoche	Spanne	Landes-Ø	Vorwoche	Ab-H of Ø	Ab-H of Ø	Franko Ø
Eliteweizen 14,0-14,5/50-55/250-280	250,00-260,00	<b>255,00</b>	251,00	245,00-265,00	<b>259,40</b>	257,50	262,50	265,30	-
Qualitätsweizen (A) 13,5/40/250	210,00-245,00	<b>230,15</b>	227,45	230,00-235,00	<b>231,80</b>	229,70	238,75	236,30	239,90
Brotweizen (B) 11,5-12,0/220	200,00-230,00	<b>217,70</b>	213,20	210,00-220,00	<b>216,60</b>	214,30	228,85	221,40	226,50
Mahl- bzw. Brotroggen, FZ > 120	190,00-210,00	<b>200,40</b>	199,55	180,00-210,00	<b>197,40</b>	195,60	212,00	202,40	206,00
Futterroggen	-	-	-	185,00-200,00	<b>197,20</b>	186,00	-	202,00	208,00
Sommerbraugerste (freie Ware)	185,00-210,00	<b>200,70</b>	201,10	180,00-205,00	<b>196,00</b>	198,00	208,35	202,60	205,30
Sommerbraugerste (Ernte '11)	-	-	-	180,00-205,00	-	-	-	-	-
Futtergerste > 62 kg/hl	170,00-185,00	<b>179,15</b>	178,20	160,00-195,00	<b>176,30</b>	174,70	190,00	181,80	184,00
Futterweizen	190,00-210,00	<b>199,00</b>	195,35	180,00-210,00	<b>198,90</b>	195,70	212,50	202,10	205,90
Futterhafer	140,00-170,00	<b>160,00</b>	158,35	-	-	-	171,60	-	-
Körnermais	195,00-210,00	<b>203,15</b>	-	200,00-210,00	<b>201,80</b>	195,00	213,80	205,70	208,80
Triticale	180,00-205,00	<b>195,65</b>	190,70	175,00-205,00	<b>192,20</b>	189,40	208,35	196,40	199,50
W.-Raps food (freie Ware)	450,00-465,00	<b>459,00</b>	448,90	450,00-470,00	<b>460,70</b>	447,10	468,75	464,70	468,00
W.-Raps food (Ernte '11)	-	-	-	400,00-425,00	-	-	-	-	-

Quelle: LLH, Kassel u. LWK RLP, Bad Kreuznach

## Börsennotierungen für Getreide, Ölfrüchte und Körnerleguminosen



Großhandelsabgabepreise in Eur/t, o. MwSt.; überwiegend frei Fuhr/Waggon bzw. Mühle/Station bei sofortiger Lieferung;

Quelle: "Warenbörsen der angegebenen Orte"

G=Geld, B=Brief, PS=Papiersack, lo=lose

Börsen	Köln	Mannheim	Würzburg	Frankfurt	Stuttgart	Paderborn
Notierungen am:	24.03.2011	28.03.2011	25.03.2011	24.03.2011	29.03.2011	28.03.2011
Brotweizen 11,5-12,0/220	235,00-237,00	247,00-249,00	225,00	-	249,00-252,00	255,00-260,00
A-Weizen > 13,0-13,5/250	-	263,00-267,00	242,00-248,00	-	270,00-275,00	-
E-Weizen 14,5/50-55/250-280	-	280,00-285,00	-	-	-	-
Futterweizen > 70 / 72 kg/hl	-	212,00-217,00	205,00-210,00	-	220,00-223,00	236,00-240,00
Brotroggen > 120 FZ	230,00	225,00-230,00	217,00	-	-	-
Braugerste, Inland	-	230,00-232,00	-	-	215,00-220,00	-
Futtergerste > 62 kg/hl	-	190,00-195,00	185,00-198,00	-	195,00-197,00	212,00-215,00
Qualitätshafer > 52/53 kg/hl	-	-	-	-	-	-
Triticale (max. 10 % Auswuchs)	-	205,00-210,00	200,00	-	-	230,00-233,00
Mais	235,00	226,00-230,00	230,00	-	216,00-221,00	241,00-245,00
Raps	468,00-470,00 G	475,00-478,00	410,00-415,00	473,00-475,00	491,00-492,00	485,00-487,00
Milchl.futter: Est II, 20 % RP	-	240,00-245,00	-	-	-	-
Milchl.futter: Est III, 18 % RP	-	260,00-265,00	-	-	-	-
Ferkelstarter > 13,8 MJ ME/kg, 18% RP	-	350,00-357,00	-	-	-	-
Schweinemastfutter 13 MJ , 16% RP	-	260,00-268,00	-	-	-	-
Legehennenalleinfutter: 11,4 MJ	-	330,00-337,00	-	-	-	-
Sojaschrot, 43-44 % RP	305,00-311,00 B	316,00-319,00	314,00-318,00	-	313,00-314,00	301,00-302,00
Rapsschrot	186,00-190,00 B	203,00-205,00	197,00-200,00	-	-	193,00-194,00
Weizenkleie	143,00 B	-	102,50	-	110,00-113,00	124,00-127,00
Roggenkleie	-	-	-	-	-	-
Melasseschnitzel	218,00 B	-	-	-	-	-
Wiesenheu, 1. Schnitt, kl. Ballen	159,00-175,00	-	-	-	140,00-145,00	-
Wiesenheu, 1. Schnitt, Rundballen	125,00-130,00	-	-	-	-	-
Weizenstroh, kleine Ballen	84,00-99,00	-	-	-	90,00-95,00	-

Die Konditionen und Paritäten der Börsen sind z. T. sehr unterschiedlich. Die Preise sind nicht unmittelbar vergleichbar.

Preistendenzen sind jedoch im zeitlichen Vergleich der jeweiligen Börsennotierungen erkennbar.

## Aktuelle Preisinfos aus Rheinland-Pfalz und Hessen



Infotelefon der LWK: 0671/793-1200

Montags 16:00 Uhr: Ringferkel, Preisempfehlung

Schlachtschweine Nordw.-Deutschland.

Dienstag 16:00 Uhr: Schlachtstättenpreise, Erzeuger-Metzger Notierungen, 1. FIGDV, Nutzkälber

Landwirtschaftskammer Rheinland-Pfalz

Burgenlandstr. 7, 55543 Bad Kreuznach

Ref. 25 Markt, 0671/793-1155

www.lwk-rlp.de

markt@lwk-rlp.de

Landesbetrieb Landwirtschaft Hessen

Kölnische Str. 48-50, 34117 Kassel

Marktinformation, 0561/7299-267

www.agrarberatung-hessen.de

marktinfo@llh.hessen.de

## Erzeugerpreise für Rinder frei Schlachtstätte



Amtliche Preisfeststellung (1.FIGDV) für Schlachtrinder, für Rheinland-Pfalz und Hessen; Preise €/kg/SG frei Schlachtstätte, ab 2010 ggf. mit **Bio-/Markenfleisch-Zuschlägen** od. mit sonst. Boni-Zahlungen; o. MwSt

Anzahl Meldungen: 6		Stück: 1.047		Schlachtzeitraum: 21.03.-27.03.11		
Kategorie	Handelsklasse	Stück	Preisspanne*	Ø-Preis	Kg/Stück	Ø-Preis Vorw.
Jungbullen	U 2	19	3,22-3,66	3,54	409,63	3,65
	R 2	26	3,30-3,67	3,55	352,20	3,58
	<b>R 3</b>	<b>11</b>	<b>3,30-3,63</b>	<b>3,48</b>	<b>353,97</b>	<b>3,56</b>
	O 2	-	-	-	312,68	-
	O 3	19	3,01-3,25	3,11	337,13	3,13
	P 2	8	2,35-2,79	2,54	258,31	2,64
	P 3	11	2,13-2,85	2,55	280,78	-
	E-P insg.	120	-	3,27	343,57	3,25
Kühe	R 3	24	2,80-2,86	2,83	350,75	2,86
	O 2	27	2,50-2,71	2,62	306,06	2,64
	<b>O 3</b>	<b>171</b>	<b>2,48-2,75</b>	<b>2,69</b>	<b>329,79</b>	<b>2,67</b>
	P 1	187	1,80-2,04	1,86	228,29	1,90
	P 2	90	2,16-2,22	2,17	255,40	2,20
	P 3	94	2,24-2,49	2,31	272,43	2,36
		E-P insg.	720	-	2,43	292,92
Färsen	R 3	32	2,60-3,23	3,15	307,31	3,21
	<b>O 3</b>	<b>38</b>	<b>2,34-3,00</b>	<b>2,65</b>	<b>267,11</b>	<b>2,74</b>
	O 4	14	2,60-3,00	2,72	330,21	2,64
	P 2	-	-	-	-	2,10
	P 3	19	2,05-2,43	2,26	248,15	2,21
		E-P insg.	152	-	2,76	283,10

\* gebildet aus den errechneten Mittelwerten der Meldebetriebe Quelle ADD Trier

Schlachtzeitraum: 21.03.-27.03.11		Amtliche Preisfeststellung (1.FIGDV) für Schlachtrinder im Preisgebiet							
		Baden-Württemberg				Nordrhein-Westfalen			
Kategorie	HdKl.	Preisspanne	Ø-Preis	Vorwo	Kg/Stk.	Preisspanne	Ø-Preis	Vorwo	Kg/Stk.
Jungbullen	U 3	3,57-3,67	<b>3,65</b>	3,62	431,00	3,57-3,65	<b>3,63</b>	3,59	443,30
	<b>R 3</b>	<b>3,53-3,65</b>	<b>3,57</b>	3,56	397,00	3,53-3,60	<b>3,58</b>	3,53	403,20
	O 3	3,22-3,36	3,29	3,29	365,00	3,31-3,40	3,38	3,36	367,40
Kühe	R 3	2,81-2,91	2,87	2,83	370,00	2,82-2,98	2,88	2,85	357,40
	<b>O 3</b>	<b>2,47-2,80</b>	<b>2,73</b>	2,69	331,00	2,73-2,80	<b>2,78</b>	2,75	333,50
	P 1	1,85-2,02	<b>1,94</b>	1,90	229,00	1,91-2,07	<b>1,99</b>	1,96	235,60
Färsen	R 3	3,06-3,43	3,19	3,17	312,00	3,03-3,13	3,08	3,02	309,10
	<b>O 3</b>	<b>2,55-3,04</b>	<b>2,75</b>	2,67	288,00	2,68-2,78	<b>2,74</b>	2,70	295,60

Quellen: für RLP und Hessen: ADD Trier; für Ba-Wü.: LLM Schwäb. Gmünd; für NRW: LEJ

## Erzeugerpreise für Nutzkälber ab Hof



1. u. 2. Qualität, zur Bullen- bzw. Kälbermast geeignet; Alter ab 14 Tage; ca. 40 bis 60 kg LG in Eur/St.; inkl. MwSt., nach allen Vermarktungsabzügen

Region	Hessen				Rheinland-Pfalz			
	21.03.-27.03.11				28.03.-03.04.11			
Woche vom:	Stk.	Spanne	Ø-Preis	Vorw.	Stk.	Spanne	Ø-Preis	Vorw.
<b>Bullenkälber</b>								
Holstein sbt.	398	84-139	112	112	387	70 - 130	98	96
Holstein rbt.	31	104-161	118	118	61	70 - 150	111	109
Kreuzungen	20	139-221	197	195	38	100 - 340	188	181
Fleckvieh	25	282-338	315	301	-	-	-	170
3. Qualität	35	22-77	45	46	7	10 - 75	45	46
<b>Mutterkälber</b>								
Holstein	17	40-66	50	51	9	30 - 70	50	40
Kreuzungen	4	115-135	120	139	13	100 - 180	125	124
3. Qualität	-	-	-	39	-	-	-	-

Quelle: LLH Kassel, LWK RLP, Bad Kreuznach

Erzeugerpreise für Fleckviehkälber; bis 100 kg LG, ab Hof, in Eur je kg LG, o. MwSt.

Zeitraum: 21.03.-27.03.11		(Veränderungen zur Vorwoche)	
Region	Bayern	Baden-Württemberg	Südbaden
<b>Bullenkälber</b>	5,04 (+ 0,11)	4,79 (- 0,02)	-
<b>Mutterkälber</b>	2,73 (+ 0,04)	2,65 (+ 0,01)	-

Quelle: LBV-BW, BBV

## Aktuelle Schlachtstättenpreise



Preise für Schlachtrinderhälften, in Eur/kg SG, frei Schlachtstätte, o. MwSt

Tierart / HdKl.	29.03.2011	Vorwoche
Jungbullen R3	3,40-3,65	3,40-3,65
Kühe O3	2,50-2,75	2,40-2,72
Färsen O3	2,50-3,20	2,45-3,20

Umfrage d. LWK RLP in Schlachtst. aus RLP

## Schlachtlämmerpreise



In Eur kg/LG, incl. 10,7 % MwSt (LG abzgl. 5 % Nüchterung)		28.03.-03.04.11
Klasse 1 jung, vollfleischig :		<b>2,20-2,40</b>
Klasse 2 jung, fleischig :		<b>1,95-2,15</b>
Klasse 3 abfallende Qualitäten:		<b>1,00-1,90</b>
<b>Tendenz: Preise fest</b>		
Quelle: EZG Weideland w.V., Bitburg-Meckel, Tel.: 06568/ 96 96 46		

## Lammfleisch Südwest



Amtliche Preisfeststellung (1. FIGDV) in Ba-Wü, Hessen, NRW u. RLP, in Eur/kg, ohne MwSt, für die Woche vom: 21.03.-27.03.11

Nach Schlachtgewicht pauschal abgerechnet

	Stück	SG kg/Tier	Spanne	Ø-Preis
<b>Lämmer</b>	321	20,60	4,17-4,88	<b>4,66</b>

Quelle: LLM Schw.-Gmünd, ADD Trier, LANUV Düsseldorf, RP'en Stuttgart und Gießen

## Pferdemarkt Cloppenburg



**Vom 09.03.2011; Auftrieb: 72 Pferde;**  
Schlachtepferdepreise in Eur / kg LG; o. MwSt

1. Qualität	<b>0,70</b>
vollfleischiges Warmblut	<b>0,50-0,65</b>
geringfleischige Pferde	<b>0,40-0,45</b>
Stückpreise/Eur 1. Reitpferde	<b>550-1.300</b>
2. Kleinpferde/Ponys/Esels	<b>100-550</b>

**Marktverlauf: mäßig**  
**Nächster Pferdemarkt: 13.04.2011**  
Quelle: Stadt Cloppenburg

## Auktionstermine



Zuchtvieh	Fleischrinder
Alsfeld: 06.04.11	Alsfeld: 06.04.11
Bitburg: 21.04.11	Groß Kreuz 19.04.11
Alsfeld: 04.05.11	Krefeld: 19.10.11
Oldenburg (D 08./09.06)	Meschede 03.12.11
Kälber	Absetzer
Alsfeld: 13.04.11	Krefeld: 13.04.11
Biebesheim: 18.04.11	Alsfeld: 13.04.11
Bitburg: 21.04.11	Krefeld: 11.05.11
Alsfeld: 30.05.11	Krefeld: 24.08.11
Ferkel	Zuchtschweine
Limburg: 20.04.11	Limburg: 13.04.11
Schafe	
Hilders: 16.04.11	Neuwied 20.08.11

## Erzeugerpreise für Schlachtschweine frei Schlachtstätte



Amtliche Preisfeststellung (1. FIGDV), nach Handelsklassen und SG (bei E-P 80-110 kg SG), ohne MwSt.						
Zeitraum:	21.03.-27.03.11	M	E	U	E-P	E-P Vorw.
<b>Baden-Württemberg</b>						
(30 Betriebe, 59.005 Stück)	0,99-1,23	1,48-1,69	1,26-1,57	-	-	-
gewogener Ø-Preis (Eur/kg)	<b>1,13</b>	<b>1,52</b>	<b>1,39</b>	<b>1,50</b>	<b>1,50</b>	<b>1,50</b>
Muskelfleisch-Anteil in Prozent	-	59,80	53,20	58,90	58,90	58,90
<b>Rheinland-Pfalz</b>						
(9 Betriebe, 19.383 Stück)	0,96-1,19	1,49-1,61	1,26-1,42	-	-	-
gewogener Ø-Preis (Eur/kg)	<b>1,09</b>	<b>1,53</b>	<b>1,42</b>	<b>1,48</b>	<b>1,47</b>	<b>1,47</b>
Klassen-Anteil in Prozent	0,91	65,81	28,02	-	-	-
Muskelfleisch-Anteil in Prozent	-	58,27	52,97	-	-	-
<b>Nordrhein-Westfalen (Süd)</b>						
(25 Betriebe, 356.699 Stück)	1,20-1,23	1,47-1,55	1,34-1,42	-	-	-
gewogener Ø-Preis (Eur/kg)	<b>1,22</b>	<b>1,51</b>	<b>1,39</b>	<b>1,49</b>	<b>1,47</b>	<b>1,47</b>
Muskelfleisch-Anteil in Prozent	-	59,10	53,20	57,90	58,00	58,00
<b>Hessen</b>						
(10 Betriebe, 3.010 Stück)	1,07-1,17	1,52-1,58	1,37-1,45	-	-	-
gewogener Ø-Preis (Eur/kg)	<b>1,10</b>	<b>1,55</b>	<b>1,42</b>	<b>1,51</b>	<b>1,50</b>	<b>1,50</b>
Klassen-Anteil in Prozent	0,66	75,58	16,31	93,72	93,73	93,73
Muskelfleisch-Anteil in Prozent	-	59,28	53,18	58,01	58,44	58,44
<b>Thüringen</b>						
(6 Betriebe, 26.624 Stück)	1,15-1,26	1,49-1,54	1,40-1,43	-	-	-
gewogener Ø-Preis (Eur/kg)	<b>1,21</b>	<b>1,52</b>	<b>1,41</b>	<b>1,48</b>	<b>1,48</b>	<b>1,48</b>
Muskelfleisch-Anteil in Prozent	-	58,30	53,20	56,80	56,70	56,70

Quellen: für RLP: ADD Trier; für Hessen: RP Gießen, für sonstige: zuständige Stellen d. Länder

## Aktuelle Schlachtstättenpreise



Basis-Preis f. Schlachtschweine, 56 % MFA (in Eur/kg/SG), frei Schlachtstätte		
1. Umfrage in Schlachtstätten aus RLP vom: <b>29.03.2011</b>		
<b>Spanne:</b>	<b>1,51-1,53</b>	<b>Vorw.: 1,49-1,49</b>
2. Umfrage LLH bei Kurhessischen Genossenschaften vom: <b>28.03.2011</b>		
<b>Spanne:</b>	<b>1,48-1,51</b>	<b>Vorw.: 1,46-1,49</b>
<b>ISN Notierung</b>		
<b>18.03.-24.03.11</b>	<b>ISN: 1,49-1,51</b>	<b>Median: 1,49</b>
<b>25.03.2010</b>	<b>ISW: 1,49-1,52</b>	<b>Median: 1,51</b>
Quelle: ISN Tel.: 09 00 / 19 00 929		

## VEZG Vereinigungspreis



Schlachtschweine mit 56 % MFA, VEZG-AutoFOM-Referenzmaske, frei Schlachtstätte, o. MwSt.	
<b>Wochenpreis vom 25.03.11 (25.03. bis 31.03.11)</b>	
<b>AutoFOM-Preisfaktor:</b>	<b>1,51</b> Eur / Indexpunkt
<b>Preisspanne/Eur:</b>	<b>1,49 - 1,52</b> (Vw.: 1,49)
<b>FOM-Basispreis:</b>	<b>1,51</b> Eur/kg SG (Vw.: 1,49)
<b>Vermarktungsmenge:</b>	234.800 (z. Vw.: - 7.100)
<b>M-Schlachtsauenpreis, frei Schlachtst. 3-5 St.:</b>	<b>1,21</b>
<b>Preisspanne:</b>	<b>1,19 - 1,22</b> Eur/kg SG
<b>M-Schlachtsauenpreis, Ab Hof:</b>	<b>1,09</b>
<b>Preisspanne:</b>	<b>1,07 - 1,10</b> Eur/kg SG
Quelle: LWK Nieders. Tel: 09001/190-244, 69 ct/M.	

## Ab Hof Preise für Schweine



RLP-Erzeuger-Metzger-Direktverk.; Metzgerqualität (Ø ca. 58-60% MFA; in Eur/kg, o.MwSt)	
<b>Schlachtzeitraum vom</b>	<b>21.03.-27.03.11</b>
Gemeldete Tiere: 632 Preis / kg LG:	<b>1,37</b>
umg. auf SG (79 % Ausschl.):	<b>1,74</b>
Empfehlung der EZG'en aus RLP f.d. Woche vom <b>28.03.-03.04.11</b> <b>1,38 kg LG</b>	
Quelle: LWK RLP, Bad Kreuznach <b>1,75 kg SG</b>	

## Ferkelpreise Hessen



Ab-Hof-Preise für Standard-Qualitätsferkel (Basis: 28kg), Eur/Tier, o. MwSt., o. Aufschläge für Impfungen und Direktgeschäfte, inkl. aller Qualitätszuschläge, nach Abzug aller Vermarktungskosten		
<b>Zeitraum:</b>	<b>21.03.-27.03.11</b>	
<b>Anzahl: 9.341</b>	<b>Preisspanne</b>	<b>Ø-Preis (Vorw.)</b>
<b>Grundpreis<sup>1)</sup></b>	39,00-46,00	<b>41,19</b> (40,72)
<b>50er Gruppe<sup>2)</sup></b>	48,00-52,80	<b>51,84</b> (51,37)
<b>100er Gruppe<sup>2)</sup></b>	50,50-56,30	<b>52,89</b> (52,52)
Zuschlag bis 30 kg LG	1,00-1,30	
Zuschlag > 30 kg LG	0,40-0,51	
<sup>1)</sup> Ferkel o. Zu-/Abschläge, u.a. für Mengen		
<sup>2)</sup> mit einheitl. Genetik u. Gewicht Quelle: LLH		

## Ferkel Baden-Württemberg



Region	Erzielte Ø-Preise der Vorwoche 1)	Notierung
Hohenlohe und Oberschwaben	in Eur / St Spanne   Ø	<b>28.03.2011</b> Tendenz Folgewoche
<b>100 Gruppe 2)</b>	44,00-49,00 <b>46,10</b>	<b>± 0,00</b>
1) gew. Ø-Preise, 25kg-Ferkel, ohne Mykoplasmen-Impfung und ohne MwSt		
2) Ferkel-Gruppe ca. 100 Tiere, einheitlicher Genetik und Gewicht, mit QS-Status, frei Vermarkter		
Mehrgewicht: + 1,00 EUR/kg		
LLM Schwäbisch-Gmünd, Info: 0900/1810800		

## Ferkelpreise Rheinland-Pfalz / Saarland



1. Basispreise ab Hof (o. MwSt.) für Standard-Qualitätsferkel der EZ-Ringe; Ø-Gruppen-Größe: Ringf.: 30 Stk., Aufzuchtferkel: 100 Ferkel/Partie; z.T. als Poolpreis; ohne Abzüge für Klein- u. Zuschläge für Großgruppen; ohne Kosten für Transport u. Impfungen; mit Qualitätszuschlag "Aufzuchtstall" für den Zeitraum vom: <b>28.03.-03.04.11</b>						
Die Zu- u. Abschläge für abweichende Mengen u. Qualitäten bei R-Ferkeln sind frei vereinbar!						
Basis	kg	Grundpreis bzw. Spanne (Eur/St.)	± Preisveränderung zur Vorw. (Eur/St.)	Zu-/Abschläge (Eur/kg) für Mehrgewicht   Mindergew.		
Qualitätsringferkel (R)	25	<b>46,00</b>	<b>± 0,00</b>	bis 30 kg 1,30	1,00	-
Aufzuchtferkel (A)	8	30,20 — 32,87	+ 0,40 — - 0,28	0,50-1,00	0,50-1,00	0,50-1,00
	30	52,20 — 55,15	+ 0,20 — - 0,40	0,50-0,70	0,70-1,00	0,70-1,00
2. Verkaufspreismeldungen der Erzeugerringe aus der Vorwoche, vom <b>21.03.-27.03.11</b>						
Basis (kg)	Anzahl Ferkel	Preis/Ferkel (Eur/St.) Spanne   Ø-Preis	± Preisveränderung zur Vorw. (Eur/St.)	Zu-/Abschläge (Eur/kg) für Mehrgew.   Mindergew.		
(R) 25	2.265	45,00-52,00   48,16	+ 0,89	bis 1,30	bis 1,00	
(A) 8	4.072	30,20-33,15   30,61	- 0,12	0,50-1,00	0,50-1,00	
(A) 30	2.198	52,20-55,55   52,96	+ 1,50	0,50-0,70	0,70-1,00	
Zuschläge: Bei Kleingruppen (Ringferkel), bis 60 Ferkel/Partie, wurden teils Abzüge bis 2,00 Eur/Tier, bei Großgruppen, ab 100 bzw. 160 Tiere, Zuschläge von bis zu 4,00 Eur/Tier, vor MwSt., berechnet.						
Herkünfte: Zwei-/Dreirassenkreuzungen, Hybriden, Systemferkel Quelle: LWK RLP, KH						

## Ferkelpreise aus Nordwestdeutschland



Ab-Hof-Preise f. Quali.-Ferkel, 100er-Gr. o.MwSt, o.Aufschl. f.Topgenetik u.evtl. Impfungszuschl.				
Zeitraum	Erzeugungsregion			
	Nordrhein-Westfalen		Niedersachsen	
<b>21.03.-27.03.11</b>	VHB/EZG	EZG	VHB/EZG	EZG
Datenquelle*:	25 kg	25 kg	25 kg	8 kg/Systemferkel
Basisgewicht eingekaufte Menge in St.	74.236	43.653	102.074	17.068
Ø-Preis in Eur / St.	<b>46,00</b>	<b>49,00</b>	<b>46,00</b>	<b>30,20</b>
Veränderung z. Vorwoche	+ 1,00	+ 0,50	+ 0,20	+ 0,30
Preisspanne Eur / St.	45,00-51,00	-	43,00-49,50	28,00-31,10
Trend / Vorwoche (Eur/St.)	-	+ 1,00	± 0,00	-
*VHB: Genossenschaffl. u. priv. Viehhandelsbetriebe; EZG = Erzeugergemeinsch. f. Ferkel. Preise= Grundpreise für Qualitätsferkel mit QS-Standard u. definierter Genetik. Der Ø-Preis wird als Median ermittelt. Zuschläge für Impfungen sind nicht enthalten. Für kleinere Partien werden in der Regel Preisabschläge, für größere Partien Preisaufschläge vereinbart. Gewichtsabweichungen von der Basis 25 kg werden mit bis zu 1 Eur / kg verrechnet.				
Quellen: Landwirtschaftskammern Nordrhein-Westfalen und Niedersachsen				

## Futtermittel



Abgabepreise des Handels an die Landwirtschaft, in Eur/t, frei Hof/Silo (lose, ab 3 t), bzw. ab Lager (gesackt), ohne MwSt., Spannenpreise. \* = Einzelmeldung

Erfassungsdatum:		x = lose (> 3 t)		o = gesackt	
		RLP/Saarl.		Hessen	
MAT, ohne Magermilchpulveranteil	o	1.360,00-1.700,00	1.260,00-1.755,00		
MAT, Magermilchpulverant. > 35 %	o	2.000,00-2.327,50	1.760,80-2.105,00		
Ergänzfutter für Aufzuchtikäber, 18% RP	x	300,00-372,00	270,00-382,00		
Milchleistungsfutter 14/15 - III	x	255,00-275,00	235,00-260,00		
Milchleistungsfutter 18 - III	x	257,50-270,00	229,50-265,00		
Ferkelaufzucht f., 13,2-13,6 MJ/kg	x	310,00-392,00	350,00-409,00		
Sauenfutter, 13,0 MJ/kg	x	310,00-357,00	293,00-356,00		
Schweinemastfutter					
Vormast, 1,0-1,15% Lysin, >13,2MJ/kg	x	278,00-345,00	295,00-330,00		
Endmast, 0,9-1,0% Lysin, >12,6MJ/kg	x	245,00-327,00	285,00-342,50		
Ergänzungsfutter Mastschw., 12,6 MJ/kg;	x	345,00-440,00	335,50-402,50		
28% Rohprotein	o	-	-		
Legehennenalleinfutter, 11,4 MJ/kg,	x	295,00-355,00	300,50-356,00		
0,38 % Methionin	o	626,00	-		
Broileralleinfutter, 13,4 MJ/kg	x	330,00-355,00	-		
Putenalleinfutter., Phase 6, 11,5 MJ/kg	x	305,00-335,00	-		
Sojaschrot, 43-44% Rohprotein	x	340,00-365,00	340,00-383,00		
	o	450,00-596,00	-		
Rapsschrot, ca. 34 % Rohprotein	x	230,00-265,00	224,00-257,00		
Weizenkleie (Normtyp)	o	150,00-210,00	-		
Melasseschnitzel, gepresst	x	245,00-280,00	-		
Alleinfutter f. Mastschafflämmer	o	420,00-523,20	-		
Ergänzungsfutter für Zuchtschafe	x	258,50-310,00	-		
<b>Raufutter</b>					
Einkaufspreise des Handels, ab Hof, in Eur/t, o.MwSt.					
Heu, kleine HD-Ballen, 1. Schnitt		125,00-160,00	125,00-145,00		
Heu, Rundballen, 1. Schnitt		100,00-140,00	90,00-140,00		
Heu, Quaderballen, 1. Schnitt		110,00-150,00	110,00-140,00		
Stroh, kleine HD-Ballen		100,00-110,00	105,00		
Stroh, Rundballen		80,00-100,00	80,00-100,00		
Stroh, Quaderballen		80,00-100,00	90,00-100,00		

Quelle: Landwirtschaftskammer RLP und LLH Kassel

## Eierpreise



Erzeugerpreise für Güteklasse A, lose, in Cent / St.					Eiernotierung Südwest vom		
Rheinland - Pfalz vom:			Hessen vom :		29. März 2011		
21.03.-27.03.11			21.03.-27.03.11		Großhandelsabgabepreise		
Gew.-Kl.	Spanne	Ø-Preis	Spanne	Ø-Preis	an den LEH, ohne MwSt und		
aus Käfighaltung, an Handel u. Großverbraucher,					ohne KVP, Eur/100 Stück		
frei Empf., von 1 bis 15 Kisten à 360 Stück, o. MwSt.					Bodenhaltung		
					Gewichts	Eur/100 St.	Eur/100 St.
					klasse	29.03.11	22.03.11
XL	12,70-16,00	13,69	-	14,50	XL	17,50	18,00
L	8,03-11,50	8,97	-	9,20	L	12,00	12,50
M	8,03-10,50	8,70	-	8,95	M	10,50	11,00
S	-	5,85	-	-	S	7,00	7,50
aus Bodenhaltung, an Handel- u. Großverbraucher o. MwSt.					Tendenz:	stetig	ausgeglichen
XL	15,00-19,00	16,31	14,00-19,00	16,45	Freilandhaltung		
L	10,50-17,00	12,66	9,28-17,50	13,15	Gewichts	Eur/100 St.	Eur/100 St.
M	9,50-15,00	11,79	8,00-15,50	11,51	klasse	29.03.11	22.03.11
S	8,50-12,00	8,89	3,75-10,00	6,66	XL	19,50	20,00
aus Bodenhaltung, an Endverbraucher, lose, inkl. MwSt.					L	13,00	13,50
XL	19,00-27,00	23,00	16,00-24,00	20,64	M	11,50	12,00
L	17,00-23,00	20,00	15,00-22,00	18,45	S	7,00	7,50
M	13,00-20,00	17,25	14,00-20,00	16,91	Tendenz:	stetig	ausgeglichen
S	10,00-15,00	13,00	10,00-15,00	13,20	Quelle: Warenbörsen		
Quelle: Landwirtschaftskammer RLP; LLH Kassel					Stuttgart / Mannheim		

gültig vom 30.03.11 bis 06.04.11

## Sauen/Ferkel Südhessen



Ring-Preis im Erzeuger-Direktgeschäft in Ableitung vom Schlachtschweinepreis in Eur ohne MwSt

Zeitraum:		04.04.-10.04.11
<b>Ferkel</b>		
Basis 25 kg, geimpft gg. Mykoplasmen, mit einheitl. Genetik u. Gewicht, Verkauf ab Hof, ohne Zuschläge für Mengen		50,96
Mehrgewichtszuschlag 25-33 Eur/kg LG		1,30
Mehrgewichtszuschlag > 33 Eur/kg LG		0,50
<b>Jungsaunen</b>		
Basis mind. 95 kg LG u. 180 Lebenstage, Nettoendpreis ab Hof		263,85
Quelle: Schweine-Kontrollring Südhessen, LLH		

## Ferkel Rhön-Vogelsberg



Ab-Hof-Preis, o. MwSt, der EZG Rhön-Vogelsberg für den Zeitraum:		28.03.-03.04.11
Basis 28 kg-Ferkel, Eur/St		53,00
Mehrgewicht (28-30) Eur/kg LG		1,28
Mehrgewicht, >30 kg:		kein Zuschlag
Quelle: EZG Qualitätsfleisch Rhön-Vogelsberg		

## Hybrid-Jungsaunen



Basispreis: 5-10 Tiere/Lieferung; frei Hof, ab 90 kg LG, kg LG (o. MwSt.); Zeitraum:		21.03.-27.03.11
<b>Spanne: 290,00 - 335,00 E/Tier</b>		<b>Median: 310,45</b>
Jungsaunenpreise: ohne ZU-/Abschläge bei abweichender Gruppengröße, Paritäten oder div. Boni-Mali-Regel.		
Quelle: JSR, BHZP-RLP/Hessen, PIC, TOPIGS Hülseberger Zuchtschweine		

## Warenterminbörsen



Eurex, Schluss-Kurse 29.03.2011			
<b>Schlachtschw.-Kontrakte; 8.000 ± 500 kg SG;</b>			
Cash-Settlement-Abrechn. nach "Eurex Hog Index", 56 % ± 3 % MFA, 85-100 kg, SG/Tier			
Liefermonat	Umsatz	Eur/kg	Vorwoche
Apr 11	0	1,535	1,510
Mai 11	0	1,588	1,575
Jun 11	0	1,610	1,608
Jul 11	0	1,601	1,601
Aug 11	0	1,608	1,613
Sep 11	0	1,600	1,600
Okt 11	0	1,560	1,565
Nov 11	0	1,490	-
Eurex, Schluss-Kurse 29.03.2011			
<b>Ferkel-Kontrakte; 100 St./25 kg LG; Cash-Settle.-Abrechnung auf Basis des "Eurex Piglet Index"</b>			
Liefermonat	Umsatz	Eur/St.	Vorwoche
Apr 11	0	47,30	46,50
Mai 11	0	48,00	47,50
Jun 11	0	47,50	47,50
Jul 11	0	48,00	48,00
Aug 11	0	43,50	43,50
Sep 11	2	43,00	45,50
Okt 11	0	43,50	43,50
Nov 11	0	44,50	-
Quelle: Eurex Frankfurt			

## Großmarkt-/ Verbraucher-/ Erzeugerpreise für Obst und Gemüse



	Großmarkt-Preise		Ökologische Erzeugung in Hessen			
	BLE - gewogene Ø-Preise, div. Großmärkte *) , ohne MwSt		Erzeuger an LEH Ø-Preise ohne MwSt		Großhandel an LEH Ø-Preise ohne MwSt	
	21.03.-27.03.11		29.03.2011		29.03.2011	
	akt. Woche	Vorw.	akt. Woche	Vorw.	akt. Woche	Vorw.
<b>Tafelbirnen (kg)</b>						
Williams	-	-	1,78	2,28	1,55	1,63
Conference	0,90	0,80	-	-	-	-
<b>Äpfel (kg) 70-80mm</b>						
Boskoop	0,85	0,98	-	1,80	1,82	1,80
Elstar	0,97	1,00	1,90	1,90	1,97	1,96
Cox Orange	0,88	0,88	-	-	-	-
Jonagold	0,81	0,82	1,70	1,70	1,78	1,80
Pinova	0,89	0,88	1,80	1,80	1,80	1,80
<b>GEMÜSE U. SALAT</b>						
Bataviasalat (Stk)	-	-	0,91	0,98	0,92	0,94
Chicoree (kg)	-	-	4,30	4,30	4,00	3,98
Eichblattsalat (Stk)	-	-	1,21	1,25	1,25	1,25
Eisbergsalat (Stk)	-	-	-	1,33	1,18	1,24
Endivien (Stk)	-	-	1,33	1,47	1,31	1,43
Feldsalat gew. (kg)	-	-	10,18	9,99	10,31	10,98
Kopfsalat (Stk)	0,74	0,76	0,91	0,98	0,92	0,94
Mangold	-	-	1,93	1,83	1,78	1,82
Postelein (kg)	-	-	8,40	9,20	9,50	9,75
Radicchio (kg)	-	-	2,40	2,35	2,66	2,35
Spinat gew. (kg)	-	-	3,00	3,60	3,95	3,52
Auberginen (kg)	-	-	2,88	3,15	2,98	2,96
Kürbis Hokkaido (kg)	-	-	0,90	2,18	-	2,25
Blumenkohl (Stk)	-	-	1,34	1,26	1,29	1,56
Broccoli (kg)	-	-	2,35	2,35	2,26	2,30
Chinakohl (kg)	-	-	1,40	2,20	-	2,10
Rosenkohl (kg)	-	1,80	-	-	-	-
Rotkohl (kg)	-	-	1,17	1,17	1,52	1,55
Spitzkohl (kg)	-	-	2,50	2,50	2,33	2,33
Weißkohl (kg)	-	-	1,06	1,06	1,01	1,01
Wirsing (kg)	-	-	1,38	1,23	-	1,55
Schlangengurken (Stk)	1,06	1,23	1,58	1,60	1,66	1,48
Möhren gew. (kg)	0,67	0,68	-	0,86	1,55	1,03
Rispen Tomaten (kg)	3,57	2,80	2,12	2,25	1,99	2,56
Schwarzwurzeln (kg)	-	-	2,10	2,10	1,99	1,99
Knollensellerie (kg)	-	-	1,37	1,32	1,40	1,40
Lauch (kg)	0,98	1,10	2,52	2,85	2,64	2,64
Zwiebeln (kg)	0,47	0,47	1,26	1,27	1,23	1,32

\*) Handelskasse I; Frankfurt, München, Köln, Berlin, Hamburg

Quelle: LWK RLP, BLE, LLH Kassel

## Speisekartoffeln



29.03.2011		RLP-Nord	RLP-Süd	Hessen
<b>Erzeugerpreise, Eur/dt, ohne MwSt. lose, frei Rampe, vor Abzug Sortierkosten</b>	1	27,00	29,00	25,00-31,00
	2	25,00	27,00	25,00-29,00
<b>Direktabsatz Erzeuger-Verbraucher</b>	1	40,00-80,00	52,00-70,00	-
	2	40,00-80,00	52,00-70,00	44,00-78,00
<b>Direktabsatz Erzeuger-Verbraucher</b>	1	50,00-90,00	64,00-90,00	-
	2	50,00-80,00	64,00-90,00	-
<b>Großhandelsabgabepreise</b>	1	42,00-49,00		32,00-43,00
	2	39,00-48,00		30,00-40,00
<b>Kleinverkaufspreise LEH, Discounter</b>	1	75,00-150,00		-
	2	40,00-150,00		-

1 = festkochende Sorten, 2 = vorw. festkochende Sorten

Quelle: LWK RLP; LLH Kassel

## Ökoprodukte ab Hof



Ökologische Erzeugung in Hessen		
Ab Hof-Preise inkl. MwSt		29.03.2011
Produkte	von - bis	Ø
Bataviasalat (Stk)	-	1,65
Chicoree (kg)	7,50-7,99	7,76
Eichblattsalat (Stk)	-	1,65
Eisbergsalat (Stk)	-	2,45
Feldsalat (kg)	14,90-20,00	17,75
Kopfsalat (Stk)	1,69-1,80	1,75
Endivien (Stk)	-	2,59
Mangold (kg)	2,99-3,99	3,49
Rucola (kg)	18,90-29,52	24,21
Postelein (kg)	12,90-18,29	16,03
Spinat gew. (kg)	5,49-7,95	6,77
Radicchio (kg)	-	5,49
Broccoli (kg)	-	3,95
Schlangengurken (Stk)	-	2,79
Paprika rot (kg)	-	7,99
Tomaten (kg)	-	4,25
Zucchini grün (kg)	-	3,19
Sauerkraut (kg)	2,10-3,98	3,45
Blumenkohl (Stk)	-	2,95
Rettich schwarz (kg)	2,60-3,59	3,03
Radieschen (Bd)	1,60-1,89	1,77
Steckrüben (kg)	1,90-2,39	2,13
Weißkohl (kg)	1,40-2,99	2,07
Wirsing (kg)	1,60-2,39	2,00
Rosmarin (Bd)	-	1,40
Petersilie kraus (Bd)	-	1,99
Schnittlauch (Bd)	1,29-1,99	1,64
Kresse (Schale)	0,90-1,10	0,98
Fenchel (kg)	-	5,29
Chinakohl (kg)	-	4,29
Kohlrabi (Stk)	1,20-1,60	1,40
Rosenkohl (kg)	-	3,50
Wurzelpetersilie (kg)	4,20-6,29	5,37
Knoblauch (kg)	11,90-11,95	11,93
Porree (kg)	2,94-5,99	4,30

Quelle: LLH Kassel

## Wareterminbörse



Eurex Frankfurt			
Liefermonat	Umsatz	Euro/t	Vorw.
<b>Schlussnot. London Potato Future 29.03.2011</b>			
<b>Futures</b> , Menge: 25 t, frei handelbare Ware, versch. Qualitäten für britischen Markt. (Cash-Settlement-Abrechnung auf Basis "Eurex London Potato-Index")			
Apr 11	0	220,00	220,00
<b>Schlussnot. für Veredelungs-</b>			
<b>kartoffeln</b> , Menge: 25 t, u. a.: Bintje, Asterix, max 65 Knollen/10 kg (Cash-Settlement-Abrechnung auf Basis "Eurex EU-Process Potato-Index")			
Apr 11	258	200,00	227,00
Jun 11	107	219,00	240,00
Nov 11	0	115,00	115,00

Quelle: Eurex Frankfurt