

Aktuelles Markttelegramm

Tierische Erzeugnisse

- Schlachtrinder** Angebot an Schlachtrindern relativ knapp, jahreszeitbedingt jedoch auf normalem Niveau. Seitens der Vermarkter werden vor allem Schlachtkühe bevorzugt nachgefragt, somit anziehende Preise durchsetzbar. Jungbullen etwas fester bewertet, Schlachtfärsen unverändert.
- Schlachtschweine** Das relativ kleine Angebot schlachtreifer Schweine kann zügig am Markt platziert werden. Die im Wochenverlauf heraufgesetzten Preise können sich somit gut behaupten.
- Ferkel** Dem kleineren Ferkelangebot steht eine normale Nachfrage gegenüber. Infolge der fester tendierenden Schweinepreise lassen sich leichte Preisbefestigungen am hiesigen Ferkelmarkt realisieren, Tendenz durchweg stabil.
- Nutzkälber** Das Angebot an Kälbern findet auf bisheriger Preisbasis stetig Absatz; es wird preisorientiert eingekauft; knappere Qualitäten mit Abzügen, bessere Qualitäten mit Zuschlägen.
- Eier/Geflügel** Die Verbrauchernachfrage nach Eiern ist stetig, Belegung wird jedoch erst zur Vorosterzeit erwartet. Order des LEH in saisonüblichen Mengen, Bio-Ware bleibt weiterhin gesucht. Stetige Nachfrage der Färbereien stärkt den Markt. Preise für Eier aller Kategorien weiter stabil mit leicht anziehender Tendenz. Hähnchen- und Putenmarkt zeigte sich im Wochenverlauf freundlich mit festen Preisen über alle Marktsegmente.

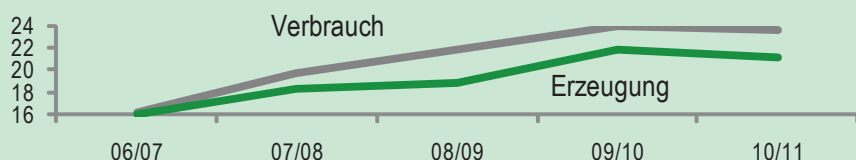
Pflanzliche Erzeugnisse und Futtermittel

- Getreide und Ölsaaten** Infolge der deutlichen Preiseinbrüche an den Termin- und Kassamärkten tendiert zurzeit auch der physische Handel gegen Null. Die durchweg nur noch nominell genannten Preise für Getreide und Ölsaaten geben fortgesetzt nach. Verarbeiter scheinen keinen vorderen Bedarf zu haben, Erzeuger halten sich bei Verkaufsangeboten zurück, der Markt hofft auf Beruhigung. Gespräche über Vorkontrakte werden verschoben, Geschäfte kommen demgemäß eher nicht zustande. Gut, dass schon ein Teil der Ernte 2011, insbesondere bei Raps und Weizen, durch Vorkontrakte abgesichert ist.
- Futtermittel** Die Kurse für Ölschrote können sich dem Sog der globalen Märkte durch die katastrophale Nachrichtenlage nicht entziehen; Konsum und Handel in Erwartung weiterer Ermäßigungen mit verhaltener Kaufbereitschaft. Mischfutter trotz verbilligter Rohstoffe ohne nennenswerte Preisnachlässe, Umsätze entsprechend gering. Mühlennachprodukte und Melasseschnitzpellets teils deutlich günstiger offeriert, auch hier lässt sich die Nachfrage nicht spürbar über den Preis beleben. Heu- und Strohhandel verläuft in ruhigen Bahnen, zwar wird von knappem Angebot berichtet, für entscheidende Preisimpulse fehlt jedoch die Nachfrage.
- Kartoffeln** Noch deutsche Herkunft im LEH bevorzugt, Speisekartoffeln, insbesondere gute Qualitäten jedoch knapper. Engpässe vorwiegend im festkochenden Bereich, der sukzessiv durch französische Importe ersetzt wird. Importierte Frühkartoffeln meist noch Nischenprodukt. Aufgrund der günstigen Witterung wurden bis zum Wochenende etwa 50 % der pfälzischen Frühkartoffelfläche unter Folie und erste Freilandkartoffeln ausgepflanzt. Läger der Direktvermarkter sind weitgehend geräumt bei insgesamt fester Preistendenz.

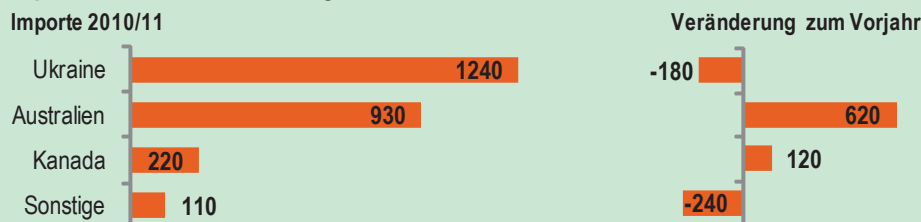
Quelle: LWK RLP, Agrarzeitung

Aktuelle Marktgrafik

Rapsversorgung in der EU, Erzeugung und Verbrauch, in Mio. Tonnen

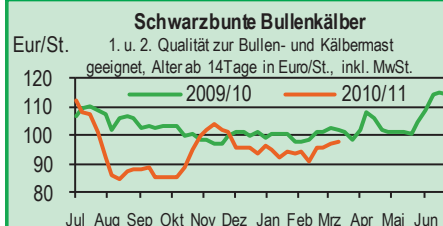
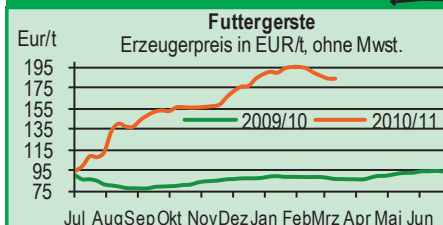


Importe nach Herkunft, alle Angaben in 1.000 Tonnen



Quelle: Oil World, © Agrarzeitung, Grafik: LWK RLP

Blick in den Markt



Warenterminbörsen

Euronext Paris

Liefermon.	Umsatz	Euro/t	Vorwoche
Schlussnotierungen für Exportweizen 15.03.2011			
Menge: 50 t; 76 kg/hl, intervent.-fähig; L.-ort Rouen			
May 11	24.804	203,00	243,25
Aug 11	0	171,50	234,75
Nov 11	29.340	187,75	203,75
Jan 12	3.429	187,25	211,75

Schlussnotierungen für Raps 15.03.2011			
Menge: 50 t; diverse Lieferorte in Deutschl./Frankr.			
May 11	10.301	412,50	474,75
Aug 11	3.210	387,00	433,25
Nov 11	5.214	389,00	436,00
May 12	158	393,25	440,00

Schlussnotierungen für Mais 15.03.2011			
Menge: 50 t; 15% H ₂ O, 4% Bruchkör./Lief. Atlantic			
Jun 11	3.265	198,75	230,00
Aug 11	408	201,00	230,50
Nov 11	424	174,50	199,00
Mar 12	0	176,50	202,00

Schlussnotierungen für Braugerste 15.03.2011			
Menge: 50t, 14,5% H ₂ O, 11,5% Prot, 95% Keimf.			
May 11	0	202,50	224,00
Aug 11	0	201,25	222,75
Nov 11	0	215,00	236,50
Mar 12	0	216,75	240,00

Cbot Chicago			
Schlussnotierungen für Weizen 15.03.2011			
Menge: 5000 US.bsh. (~136 t), Nr.2 Soft Red Winter			
MAY 11	78.676	175,40	198,70
JLY 11	26.844	184,00	206,20
Sep 11	9.014	193,80	214,60

Schlussnotierungen für Sojaschrot 15.03.2011			
Menge: 100 Short Tons. (~91 t), 48% Protein			
MAY 11	56.312	267,70	281,10
JLY 11	23.51	270,90	285,00
AUG 11	5.321	271,20	287,90

Quelle: Euronext, CBoT

Erzeugerpreise für Getreide, Ölfrüchte und Körnerleguminosen



Basispreise des Agrarhandels, frei Erfassers, für Standardqualität, in Eur/t, ohne MwSt.							Streckengeschäfte		
Erfassungsdatum:	Hessen			Rheinland-Pfalz			Hessen	RLP	
* Einzelmeldung	Spanne	Landes-Ø	Vorwoche	Spanne	Landes-Ø	Vorwoche	Ab-H of Ø	Ab-H of Ø	Franko Ø
Eliteweizen 14,0-14,5/50-55/250-280	-	-	262,20	240,00-251,10	248,20	264,20	-	252,00	-
Qualitätsweizen (A) 13,5/40/250	210,00-240,00	221,65	247,00	220,00-230,00	228,10	244,40	230,00	230,80	234,90
Brotweizen (B) 11,5-12,0/220	197,50-220,00	207,70	232,50	200,00-215,00	210,40	231,20	220,00	214,30	218,10
Mahl- bzw. Brotroggen, FZ>120	185,00-210,00	195,70	206,90	180,00-200,00	195,40	204,90	205,00	198,10	202,00
Futterroggen	-	-	-	175,00-195,00	178,10	181,10	-	183,00	186,80
Sommerbraugerste (freie Ware)	-	-	208,50	195,00-210,00	199,80	215,40	-	205,10	208,15
Sommerbraugerste (Ernte '11)	-	-	-	-	-	-	-	-	-
Futtergerste >62 kg/hl	160,00-185,00	176,10	187,70	170,00-185,00	180,25	186,60	183,75	182,30	185,40
Futterweizen	180,00-200,00	193,20	205,90	185,00-200,20	197,10	205,70	201,65	200,90	203,20
Futterhafer	145,00-160,00	152,15	162,70	-	-	-	162,50	-	-
Körnermais	190,00-200,00	198,55	206,65	190,00-205,00	198,80	200,00	214,75	203,60	207,20
Triticale	180,00-195,00	190,70	198,10	180,00-195,00	188,50	194,50	199,15	190,70	-
W.-Raps food (freie Ware)	415,00-435,00	431,00	467,25	420,00-435,00	430,20	452,90	436,70	435,00	438,00
W.-Raps food (Ernte '11)	-	-	-	370,00-390,00	-	-	-	-	-

Quelle: LLH, Kassel u. LWK RLP, Bad Kreuznach

Börsennotierungen für Getreide, Ölfrüchte und Körnerleguminosen



Großhandelsabgabepreise in Eur/t, o. MwSt.; überwiegend frei Fuhr/Waggon bzw. Mühle/Station bei sofortiger Lieferung;

Quelle: "Warenbörsen der angegebenen Orte"

G=Geld, B=Brief, PS=Papiersack, lo=lose

Börsen	Köln	Mannheim	Würzburg	Frankfurt	Stuttgart	Paderborn
Notierungen am:	10.03.2011	14.03.2011	11.03.2011	10.03.2011	15.03.2011	14.03.2011
Brotweizen 11,5-12,0/220	240,00-245,00	235,00-240,00	240,00-245,00	-	240,00-245,00	-
A-Weizen > 13,0-13,5/250	-	260,00-265,00	255,00-260,00	-	-	-
E-Weizen 14,5/50-55/250-280	-	285,00-292,00	-	-	-	-
Futterweizen > 70 / 72 kg/hl	227,00	210,00-215,00	200,00-210,00	-	-	217,00-219,00
Brotroggen > 120 FZ	230,00-235,00	-	220,00	-	-	-
Braugerste, Inland	-	-	225,00-230,00	-	-	-
Futtergerste > 62 kg/hl	204,00	190,00-195,00	198,00-200,00	-	-	198,00-200,00
Qualitätshafer > 52/53 kg/hl	-	-	-	-	-	-
Triticale (max. 10 % Auswuchs)	-	205,00-210,00	190,00-200,00	-	-	212,00-214,00
Mais	240,00	225,00-227,00	225,00	-	220,00-223,00	232,00-236,00
Raps	472,00-475,00 G	459,00-462,00	415,00-425,00	480,00-482,00	-	448,00-450,00
Milchl.futter: ESt II, 20 % RP	-	240,00-245,00	-	-	-	-
Milchl.futter: ESt III, 18 % RP	-	260,00-265,00	-	-	-	-
Ferkelstarter >13,8 MJ ME/kg, 18% RP	-	350,00-357,00	-	-	-	-
Schweinemastfutter 13 MJ , 16% RP	-	260,00-268,00	-	-	-	-
Legehennenalleinfutter: 11,4 MJ	-	330,00-337,00	-	-	-	-
Sojaschrot, 43-44 % RP	312,00-317,00 B	317,00-319,00	312,00-318,00	-	321,00-322,00	302,00
Rapsschrot	189,00-190,00 B	191,00-193,00	202,00	-	-	187,00
Weizenkleie	152,00 B	-	122,00	-	115,00-118,00	130,00-135,00
Roggenkleie	-	-	-	-	-	-
Melasseschnitzel	235,00 B	-	-	-	-	-
Wiesenheu, 1. Schnitt, kl. Ballen	155,00-175,00	-	-	-	135,00-140,00	-
Wiesenheu, 1. Schnitt, Rundballen	110,00-130,00	-	-	-	-	-
Weizenstroh, kleine Ballen	85,80-99,70	-	-	-	90,00-95,00	-

Die Konditionen und Paritäten der Börsen sind z. T. sehr unterschiedlich. Die Preise sind nicht unmittelbar vergleichbar.

Preistendenzen sind jedoch im zeitlichen Vergleich der jeweiligen Börsennotierungen erkennbar.

Aktuelle Preisinfos aus Rheinland-Pfalz und Hessen



Infotelefon der LWK: 0671/793-1200

Montags 16:00 Uhr: Ringferkel, Preisempfehlung

Schlachtschweine Nordw.-Deutschland.

Dienstag 16:00 Uhr: Schlachtstättenpreise, Erzeuger-Metzger Notierungen, 1. FIGDV, Nutzkälber

Landwirtschaftskammer Rheinland-Pfalz

Burgenlandstr. 7, 55543 Bad Kreuznach

Ref. 25 Markt, 0671/793-1155

www.lwk-rlp.de

markt@lwk-rlp.de

Landesbetrieb Landwirtschaft Hessen

Kölnische Str. 48-50, 34117 Kassel

Marktinformation, 0561/7299-267

www.agrarberatung-hessen.de

marktinfo@lh.hessen.de

Erzeugerpreise für Rinder frei Schlachtstätte



Amtliche Preisfeststellung (1.FIGDV) für Schlachtrinder, für Rheinland-Pfalz und Hessen; Preise €/kg/SG frei Schlachtstätte, ab 2010 ggf. mit **Bio-/Markenfleisch-Zuschlägen** od. mit sonst. Boni-Zahlungen; o. MwSt

Anzahl Meldungen: 6		Stück: 871		Schlachtzeitraum: 07.03.-13.03.11		
Kategorie	Handelsklasse	Stück	Preisspanne*	Ø-Preis	Kg/Stück	Ø-Preis Vorw.
Jungbullen	U 2	16	3,54-3,85	3,62	415,91	3,68
	R 2	18	3,40-3,74	3,62	385,41	3,63
	R 3	21	3,45-3,65	3,55	390,66	3,55
	O 2	11	2,00-3,32	3,04	323,21	3,25
	O 3	27	3,06-3,29	3,12	362,00	3,08
	P 2	8	1,12-2,62	2,20	204,46	-
	P 3	-	-	-	-	2,84
	E-P insg.	120	-	3,29	358,26	3,42
Kühe	R 3	13	2,63-2,81	2,74	361,17	2,70
	O 2	29	2,44-2,60	2,49	303,73	2,45
	O 3	140	2,30-2,66	2,60	328,49	2,55
	P 1	121	1,71-1,97	1,78	230,76	1,81
	P 2	76	2,06-2,25	2,12	260,47	2,11
	P 3	70	1,80-2,59	2,25	269,75	2,16
	E-P insg.	562	-	2,37	297,90	2,33
Färsen	R 3	20	2,87-3,38	3,19	284,95	3,24
	O 3	28	2,56-3,15	2,64	286,30	2,68
	O 4	16	2,50-2,65	2,58	316,51	2,54
	P 2	-	-	-	-	2,02
	P 3	8	1,35-2,26	2,17	240,14	2,19
	E-P insg.	123	-	2,75	271,27	2,69

* gebildet aus den errechneten Mittelwerten der Meldebetriebe Quelle ADD Trier

Schlachtzeitraum: 07.03.-13.03.11		Amtliche Preisfeststellung (1.FIGDV) für Schlachtrinder im Preisgebiet							
		Baden-Württemberg				Nordrhein-Westfalen			
Kategorie	HdKl.	Preisspanne	Ø-Preis	Vorwo	Kg/Stk.	Preisspanne	Ø-Preis	Vorwo	Kg/Stk.
Jungbullen	U 3	3,52-3,66	3,59	3,58	428,00	3,49-3,58	3,56	3,57	440,20
	R 3	3,41-3,64	3,52	3,53	385,00	3,44-3,55	3,49	3,51	402,50
	O 3	3,13-3,31	3,29	3,24	357,00	3,28-3,34	3,32	3,32	364,70
Kühe	R 3	2,67-2,84	2,79	2,75	366,00	2,76-2,82	2,78	2,72	359,50
	O 3	2,50-2,68	2,62	2,59	326,00	2,65-2,72	2,69	2,64	332,50
	P 1	1,78-1,92	1,86	1,84	228,00	1,79-2,01	1,92	1,88	235,70
Färsen	R 3	3,03-3,29	3,15	3,13	307,00	2,98-3,17	3,02	2,97	304,80
	O 3	2,54-2,75	2,65	2,66	284,00	2,52-2,69	2,62	2,57	285,90

Quellen: für RLP und Hessen: ADD Trier; für Ba-Wü.: LLM Schwäb. Gmünd; für NRW: LEJ

Erzeugerpreise für Nutzkälber ab Hof



1. u. 2. Qualität, zur Bullen- bzw. Kälbermast geeignet; Alter ab 14 Tage; ca. 40 bis 60 kg LG in Eur/St.; inkl. MwSt., nach allen Vermarktungsabzügen

Region	Hessen				Rheinland-Pfalz			
	Woche vom: 07.03.-13.03.11				14.03.-20.03.11			
Bullenkälber	Stk.	Spanne	Ø-Preis	Vorw.	Stk.	Spanne	Ø-Preis	Vorw.
Holstein sbt.	419	84-135	110	109	350	80 - 130	98	97
Holstein rbt.	36	99-159	116	114	63	80 - 160	106	108
Kreuzungen	16	166-219	202	206	35	90 - 320	178	208
Fleckvieh	16	277-327	295	299	4	150 - 150	150	-
3. Qualität	38	22-83	40	40	8	30 - 76	59	62
Mutterkälber					0	0	0	0
Holstein	11	39-83	47	50	4	40 - 50	43	73
Kreuzungen	4	110-129	117	136	15	70 - 220	129	160
3. Qualität	2	20	20	-	2	10 - 45	28	-

Quelle: LLH Kassel, LWK RLP, Bad Kreuznach

Erzeugerpreise für Fleckviehkälber; bis 100 kg LG, ab Hof, in Eur je kg LG, o. MwSt

Zeitraum: 07.03.-13.03.11		(Veränderungen zur Vorwoche)	
Region	Bayern	Baden-Württemberg	Südbaden
Bullenkälber	4,93 (+ 0,12)	4,71 (+ 0,02)	-
Mutterkälber	2,66 (± 0,00)	2,63 (+ 0,04)	-

Quelle: LBV-BW, BBV

Aktuelle Schlachtstättenpreise



Preise für Schlachtrinderhälften, in Eur/kg SG, frei Schlachtstätte, o. MwSt

Tierart / HdKl.	15.03.2011	Vorwoche
Jungbullen R3	3,40-3,65	3,45-3,70
Kühe O3	2,35-2,65	2,35-2,60
Färsen O3	2,45-3,20	2,35-3,25

Umfrage d. LWK RLP in Schlachtst. aus RLP

Schlachtlämmerpreise



In Eur kg/LG, incl. 10,7 % MwSt (LG abzgl. 5 % Nüchterung)		14.03.-20.03.11
Klasse 1 jung, vollfleischig :		2,20-2,40
Klasse 2 jung, fleischig :		1,95-2,15
Klasse 3 abfallende Qualitäten:		1,00-1,80
Tendenz: Preise fest		
Quelle: EZG Weideland w.V., Bitburg-Meckel, Tel.: 06568/ 96 96 46		

Lammfleisch Südwest



Amtliche Preisfeststellung (1. FIGDV) in Ba-Wü, Hessen, NRW u. RLP, in Eur/kg, ohne MwSt, für die Woche vom: 07.03.-13.03.11

Nach Schlachtgewicht pauschal abgerechnet

	Stück	SG kg/Tier	Spanne	Ø-Preis
Lämmer	335	19,60	4,29-4,82	4,67

Quelle: LLM Schw.-Gmünd, ADD Trier, LANUV Düsseldorf, RP'en Stuttgart und Gießen

Pferdemarkt Cloppenburg



Vom 09.03.2011; Auftrieb: 72 Pferde;

Schlachtpferdepreise in Eur / kg LG; o. MwSt

1. Qualität	0,70
vollfleischiges Warmblut	0,50-0,65
geringfleischige Pferde	0,40-0,45
Stückpreise/Eur 1. Reitpferde	550-1.300
2. Kleinpferde/Ponys/Esels	100-550

Marktverlauf: mäßig

Nächster Pferdemarkt: 13.04.2011

Quelle: Stadt Cloppenburg

Auktionstermine



Zuchtvieh		Fleischrinder	
Bitburg:	19.03.11	Bitburg(BEDA)	20.03.11
Bitburg (BEDA)	19./20.03.11	Hamm:	25.03.11
Krefeld (Schau)	30.03.11	Alsfeld:	06.04.11
Alsfeld:	06.04.11	Groß Kreuz	19.04.11
Kälber		Absetzer	
Biebesheim:	21.03.11	Krefeld:	13.04.11
Alsfeld:	13.04.11	Alsfeld:	13.04.11
Biebesheim:	18.04.11	Krefeld:	11.05.11
Bitburg:	21.04.11	Krefeld:	24.08.11
Ferkel		Zuchtschweine	
Limburg:	20.04.11	Limburg:	13.04.11
Schafe			
Limburg:	25.03.11	Hilders:	16.04.11

Erzeugerpreise für Schlachtschweine frei Schlachtstätte



Ämtliche Preisfeststellung (1. FIGDV), nach Handelsklassen und SG (bei E-P 80-110 kg SG), ohne MwSt.

Zeitraum:	07.03.-13.03.11	M	E	U	E-P	E-P Vorw.
Baden-Württemberg (30 Betriebe, 55.108 Stück)						
gewogener Ø-Preis (Eur/kg)	1,09	1,41-1,64	1,23-1,56	-	1,44	1,42
Muskelfleisch-Anteil in Prozent	-	59,80	53,20	58,90	58,60	
Rheinland-Pfalz (9 Betriebe, 15.356 Stück)						
gewogener Ø-Preis (Eur/kg)	1,11	1,42-1,55	1,16-1,38	-	1,44	1,41
Klassen-Anteil in Prozent	0,57	70,52	24,06	-	-	-
Muskelfleisch-Anteil in Prozent	-	58,53	53,05	-	-	-
Nordrhein-Westfalen (Süd) (25 Betriebe, 338.606 Stück)						
gewogener Ø-Preis (Eur/kg)	1,16	1,37-1,52	1,27-1,38	-	1,44	1,41
Muskelfleisch-Anteil in Prozent	-	59,10	53,20	58,00	58,00	
Hessen (10 Betriebe, 3.031 Stück)						
gewogener Ø-Preis (Eur/kg)	1,11	1,43-1,53	1,20-1,38	-	1,45	1,44
Klassen-Anteil in Prozent	1,68	75,22	16,20	92,35	92,92	
Muskelfleisch-Anteil in Prozent	-	59,25	53,14	58,29	58,22	
Thüringen (6 Betriebe, 25.673 Stück)						
gewogener Ø-Preis (Eur/kg)	1,17	1,42-1,48	1,32-1,36	-	1,41	1,41
Muskelfleisch-Anteil in Prozent	-	58,10	53,10	56,50	56,70	

Quellen: für RLP: ADD Trier; für Hessen: RP Gießen; für sonstige: zuständige Stellen d. Länder

Aktuelle Schlachtstättenpreise



Basis-Preis f. Schlachtschweine, 56 % MFA
(in Eur/kg/SG), frei Schlachtstätte

1. Umfrage in Schlachtstätten
aus RLP vom: **15.03.2011**
Spanne: 1,47-1,49 Vorw.: 1,38-1,44

2. Umfrage LLH bei Kurhessischen
Genossenschaften vom: **14.03.2011**
Spanne: 1,46-1,49 Vorw.: 1,39-1,42

ISN Notierung

04.03.-10.03.11	ISN: 1,42-1,44	Median: 1,43
11.03.2010	ISW: 1,47-1,50	Median: 1,49

Quelle: ISN Tel.: 09 00 / 19 00 929

VEZG Vereinigungspreis



Schlachtschweine mit 56 % MFA, VEZG-AutoFOM-Referenzmaske, frei Schlachtstätte, o. MwSt.

Wochenpreis vom 11.03.11 (11.03. bis 17.03.11)

AutoFOM-Preisfaktor: 1,49 Eur / Indexpunkt
Preisspanne/Eur: 1,47 - 1,50 (Vw.: 1,42)

FOM-Basispreis: 1,49 Eur/kg SG (Vw.: 1,42)
Vermarktungsmenge: 221.800 (z. Vw.: - 11.100)

M-Schlachtsauenpreis, frei Schlachtst. 3-5 St.: 1,19
Preisspanne: 1,18 - 1,21 Eur/kg SG

M-Schlachtsauenpreis, Ab Hof: 1,07
Preisspanne: 1,06 - 1,09 Eur/kg SG

Quelle: LWK Nieders. Tel: 09001/190-244, 69 ct/M.

Ferkelpreise Rheinland-Pfalz / Saarland



1. **Basispreise ab Hof** (o. MwSt.) für Standard-Qualitätsferkel der EZ-Ringe; Ø-Gruppen-Größe: Ringf.: 30 Stk., Aufzuchtferkel: 100 Ferkel/Partie; z.T. als Poolpreis; ohne Abzüge für Klein- u. Zuschläge für Großgruppen; ohne Kosten für Transport u. Impfungen; mit Qualitätzuschlag "Aufzuchtstall" für den Zeitraum vom: **14.03.-20.03.11**

Die Zu- u. Abschläge für abweichende Mengen u. Qualitäten bei R-Ferkeln sind frei vereinbar!

Basis	kg	Grundpreis bzw. Spanne (Eur/St.)	± Preisveränderung zur Vorw. (Eur/St.)	Zu-/Abschläge (Eur/kg) für Mehrgewicht	Mindergew.
Qualitätsringferkel (R)	25	45,00	± 0,00	bis 30 kg 1,30	1,00
Aufzuchtferkel (A)	8	29,20 — 33,95	± 0,00 — + 1,45	0,50-1,00	0,50-1,00
	30	51,20 — 54,85	± 0,00 — + 0,50	0,50-0,70	0,70-1,00

2. **Verkaufspreismeldungen der Erzeugerringe aus der Vorwoche, vom 07.03.-13.03.11**

Basis (kg)	Anzahl Ferkel	Preis/Ferkel (Eur/St.) Spanne	Ø-Preis	± Preisveränderung zur Vorw. (Eur/St.)	Zu-/Abschläge (Eur/kg) für Mehrgew.	Mindergew.
(R) 25	1.984	45,00-50,00	47,05	- 0,04	bis 1,30	bis 1,00
(A) 8	2.572	29,20-32,50	29,33	- 0,11	0,50-1,00	0,50-1,00
(A) 30	2.713	51,20-54,35	51,94	- 0,36	0,50-0,70	0,70-1,00

Zuschläge: Bei Kleingruppen (Ringferkel), bis 60 Ferkel/Partie, wurden teils Abzüge bis 2,00 Eur/Tier, bei Großgruppen, ab 100 bzw. 160 Tiere, Zuschläge von bis zu 4,00 Eur/Tier, vor MwSt., berechnet.

Herkünfte: Zwei-/Dreirassenkreuzungen, Hybriden, Systemferkel Quelle: LWK RLP, KH

Ferkelpreise aus Nordwestdeutschland



Ab-Hof-Preise f. Quali.-Ferkel, **100er-Gr.** o.MwSt, o.Aufschl. f.Topgenetik u.evtl. Impfcuschl.

Zeitraum	Erzeugungsregion			
	Nordrhein-Westfalen		Niedersachsen	
07.03.-13.03.11	VHB/EZG		EZG	
Datenquelle*:	25 kg		25 kg	
Basisgewicht eingekaufte Menge in St.	67.833		40.682	
	94.621		14.438	
Ø-Preis in Eur / St.	45,00		47,50	
Veränderung z. Vorwoche	± 0,00		± 0,00	
Preisspanne Eur / St.	44,00-49,90		-	
Trend / Vorwoche (Eur/St.)	-		+ 1,00	
	± 0,00		-	

*VHB: Genossenschaffl. u. priv. Viehhandelsbetriebe; EZG = Erzeugergemeinschaft f. Ferkel. Preise= Grundpreise für Qualitätsferkel mit QS-Standard u. definierter Genetik. Der Ø-Preis wird als Median ermittelt. Zuschläge für Impfungen sind nicht enthalten. Für kleinere Partien werden in der Regel Preisabschläge, für größere Partien Preisabschläge vereinbart. Gewichtsabweichungen von der Basis 25 kg werden mit bis zu 1 Eur / kg verrechnet.

Quellen: Landwirtschaftskammern Nordrhein-Westfalen und Niedersachsen

Ab Hof Preise für Schweine



RLP-Erzeuger-Metzger-Direktverk.; **Metzgerqualität** (Ø ca. 58-60% MFA; in Eur/kg, o.MwSt)

Schlachtzeitraum vom 07.03.-13.03.11

Gemeldete Tiere: 631 Preis / kg LG: **1,33**
umg. auf SG (79 % Ausschl.): **1,68**

Empfehlung der EZG'en aus RLP f.d. Woche vom **14.03.-20.03.11**
1,35 kg LG
Quelle: LWK RLP, Bad Kreuznach **1,71 kg SG**

Ferkelpreise Hessen



Ab-Hof-Preise für Standard-Qualitätsferkel
(**Basis: 28kg**), Eur/Tier, o. MwSt., o. Aufschläge für Impfungen und Direktgeschäfte, inkl. aller Qualitätzuschläge, nach Abzug aller Vermarktungskosten

Zeitraum: **07.03.-13.03.11**

Anzahl: 9.178	Preisspanne	Ø-Preis (Vorw.)
Grundpreis¹⁾	38,00-45,00	40,09 (39,59)
50er Gruppe²⁾	47,75-52,00	51,12 (50,74)
100er Gruppe²⁾	50,00-55,30	52,35 (52,10)
Zuschlag bis 30 kg LG		1,00-1,30
Zuschlag > 30 kg LG		0,40-0,51

¹⁾ Ferkel o. Zu-/Abschläge, u.a. für Mengen

²⁾ mit einheitl. Genetik u. Gewicht Quelle: LLH

Ferkel Baden-Württemberg



Region	Erzielte Ø-Preise der Vorwoche 1)		Notierung
	in Eur / St	Spanne	
Hohenlohe und Oberschwaben			14.03.2011
			Tendenz Folgewoche
100 Gruppe 2)	42,00-47,00	44,80	+ 1,00

1) gew. Ø-Preise, 25kg-Ferkel, ohne Mykoplasmenimpfung und ohne MwSt

2) Ferkel-Gruppe ca. 100 Tiere, einheitlicher Genetik und Gewicht, mit QS-Status, frei Vermarkter Mehrgewicht: + 1,00 EUR/kg

LLM Schwäbisch-Gmünd, Info: 0900/1810800

Futtermittel



Abgabepreise des Handels an die Landwirtschaft, in Eur/t, frei Hof/Silo (lose, ab 3 t), bzw. ab Lager (gesackt), ohne MwSt., Spannenpreise. * = Einzelmeldung

Erfassungsdatum:		x = lose (> 3 t)		o = gesackt	
		RLP/Saarl.		Hessen	
MAT, ohne Magermilchpulveranteil	o	1.360,00-1.700,00	1.260,00-1.755,00		
MAT, Magermilchpulverant. > 35 %	o	2.000,00-2.327,50	1.760,80-2.105,00		
Ergänzfutter für Aufzuchtälkälber, 18% RP	x	300,00-372,00	270,00-382,00		
Milchleistungsfutter 14/15 - III	x	255,00-275,00	235,00-260,00		
Milchleistungsfutter 18 - III	x	257,50-270,00	229,50-265,00		
Ferkelaufzucht f., 13,2-13,6 MJ/kg	x	310,00-392,00	350,00-409,00		
Sauenfutter, 13,0 MJ/kg	x	310,00-357,00	293,00-356,00		
Schweinemastfutter					
Vormast, 1,0-1,15% Lysin, >13,2MJ/kg	x	278,00-345,00	295,00-330,00		
Endmast, 0,9-1,0% Lysin, >12,6MJ/kg	x	245,00-327,00	285,00-342,50		
Ergänzungsfutter Mastschw., 12,6 MJ/kg; 28% Rohprotein	x	345,00-440,00	335,50-402,50		
	o	-	-		
Legehennenalleinfutter, 11,4 MJ/kg, 0,38 % Methionin	x	295,00-355,00	300,50-356,00		
	o	626,00	-		
Broileralleinfutter, 13,4 MJ/kg	x	330,00-355,00	-		
Putenalleinfutter., Phase 6, 11,5 MJ/kg	x	305,00-335,00	-		
Sojaschrot, 43-44% Rohprotein	x	340,00-365,00	340,00-383,00		
	o	450,00-596,00	-		
Rapsschrot, ca. 34 % Rohprotein	x	230,00-265,00	224,00-257,00		
Weizenkleie (Normtyp)	o	150,00-210,00	-		
Melasseschnitzel, gepresst	x	245,00-280,00	-		
Alleinfutter f. Mastschafflämmer	o	420,00-523,20	-		
Ergänzungsfutter für Zuchtschafe	x	258,50-310,00	-		
Raufutter					
Einkaufspreise des Handels, ab Hof, in Eur/t, o.MwSt.					
Heu, kleine HD-Ballen, 1. Schnitt		125,00-160,00	125,00-145,00		
Heu, Rundballen, 1. Schnitt		100,00-140,00	90,00-140,00		
Heu, Quaderballen, 1. Schnitt		110,00-150,00	110,00-140,00		
Stroh, kleine HD-Ballen		100,00-110,00	105,00		
Stroh, Rundballen		80,00-100,00	80,00-100,00		
Stroh, Quaderballen		80,00-100,00	90,00-100,00		

Quelle: Landwirtschaftskammer RLP und LLH Kassel

Sauen/Ferkel Südhessen



Ring-Preis im Erzeuger-Direktgeschäft in Ableitung vom Schlachtschweinepreis in Eur ohne MwSt

Zeitraum:	21.03.-27.03.11
Ferkel	
Basis 25 kg, geimpft gg. Mykoplasmen, mit einheitl. Genetik u. Gewicht, Verkauf ab Hof, ohne Zuschläge für Mengen	50,29
Mehrgewichtszuschlag 25-33 Eur/kg LG	1,30
Mehrgewichtszuschlag > 33 Eur/kg LG	0,50
Jungsaunen	
Basis mind. 95 kg LG u. 180 Lebenstage, Nettoendpreis ab Hof	261,15

Quelle: Schweine-Kontrollring Südhessen, LLH

Ferkel Rhön-Vogelsberg



Ab-Hof-Preis, o. MwSt, der EZG Rhön-Vogelsberg für den Zeitraum:

Zeitraum:	14.03.-20.03.11
Basis 28 kg-Ferkel, Eur/St	53,00
Mehrgewicht (28-30) Eur/kg LG	1,28
Mehrgewicht, >30 kg:	kein Zuschlag

Quelle: EZG Qualitätsfleisch Rhön-Vogelsberg

Hybrid-Jungsaunen



Basispreis: 5-10 Tiere/Lieferung; frei Hof, ab 90 kg LG, kg LG (o. MwSt.); Zeitraum:

Zeitraum:	07.03.-13.03.11
Spanne: 288,75 - 327,00 E/Tier	Median: 299,87
Jungsaunenpreise: ohne ZU-/Abschläge bei abweichender Gruppengröße, Paritäten oder div. Boni-Mali-Regel.	

Quelle: JSR, BHZP-RLP/Hessen, PIC, TOPIGS Hülseberger Zuchtschweine

Wareterminbörsen



Eurex, Schluss-Kurse 15.03.2011

Schlachtschw.-Kontrakte; 8.000 ± 500 kg SG;
Cash-Settlement-Abrechn. nach "Eurex Hog Index",
56 % ± 3 % MFA, 85-100 kg, SG/Tier

Liefermonat	Umsatz	Eur/kg	Vorwoche
Mrz 11	5	1,490	1,458
Apr 11	0	1,534	1,515
Mai 11	0	1,579	1,570
Jun 11	0	1,595	1,610
Jul 11	0	1,600	1,618
Aug 11	0	1,613	1,625
Sep 11	0	1,635	1,635
Okt 11	0	1,593	1,593

Eurex, Schluss-Kurse 15.03.2011

Ferkel-Kontrakte; 100 St./25 kg LG; Cash-Settle.-
Abrechnung auf Basis des "Eurex Piglet Index"

Liefermonat	Umsatz	Eur/St.	Vorwoche
Mrz 11	0	46,60	47,30
Apr 11	0	47,30	45,80
Mai 11	2	48,00	45,50
Jun 11	0	46,00	46,00
Jul 11	0	46,50	46,50
Aug 11	0	43,50	43,50
Sep 11	0	45,50	43,50
Okt 11	0	43,50	43,50

Quelle: Eurex Frankfurt

Eierpreise



Erzeugerpreise für Güteklasse A, lose, in Cent / St.					Eiernotierung Südwest vom 15. März 2011		
Rheinland - Pfalz vom: 07.03.-13.03.11			Hessen vom: 07.03.-13.03.11		Großhandelsabgabepreise an den LEH, ohne MwSt und ohne KVP, Eur/100 Stück		
Gew.-Kl.	Spanne	Ø-Preis	Spanne	Ø-Preis	Bodenhaltung		
aus Käfighaltung, an Handel u. Großverbraucher, frei Empf., von 1 bis 15 Kisten à 360 Stück, o. MwSt.					Gewichts klasse		
XL	12,75-16,00	13,63	-	14,50	Eur/100 St.	Eur/100 St.	
L	8,25-11,50	9,13	-	9,20	15.03.11	01.03.11	
M	8,23-10,50	8,84	-	8,95	XL	18,00	18,00
S	-	5,93	-	-	L	12,50	12,50
					M	11,00	11,00
					S	7,50	7,50
aus Bodenhaltung, an Handel- u. Großverbraucher o. MwSt.					Tendenz: fest fest		
XL	15,00-19,00	16,31	14,00-19,00	16,44	Freilandhaltung		
L	10,30-17,00	12,71	9,28-17,50	13,14	Gewichts klasse		
M	9,50-15,00	11,84	8,00-15,50	11,49	Eur/100 St.	Eur/100 St.	
S	8,50-12,00	8,89	3,75-10,00	6,64	15.03.11	01.03.11	
					XL	20,00	20,00
					L	13,50	13,50
					M	12,00	12,00
					S	7,50	7,50
aus Bodenhaltung, an Endverbraucher, lose, inkl. MwSt.					Tendenz: fest fest		
XL	19,00-27,00	23,00	16,00-24,00	20,64	Quelle: Warenbörsen Stuttgart / Mannheim		
L	17,00-23,00	20,00	15,00-22,00	18,45			
M	13,00-20,00	17,25	14,00-20,00	16,91			
S	10,00-15,00	13,00	10,00-15,00	13,20			

gültig vom 16.03.11 bis 23.03.11

Großmarkt-/ Verbraucher-/ Erzeugerpreise für Obst und Gemüse



	Großmarkt-Preise		Ökologische Erzeugung in Hessen			
	BLE - gewogene Ø-Preise, div. Großmärkte *) , ohne MwSt		Erzeuger an LEH Ø-Preise ohne MwSt		Großhandel an LEH Ø-Preise ohne MwSt	
	07.03.-13.03.11		15.03.2011		15.03.2011	
	akt. Woche	Vorw.	akt. Woche	Vorw.	akt. Woche	Vorw.
Tafelbirnen (kg)						
Alexander Lucas	-	0,78	-	-	-	-
Conference	0,80	0,80	-	2,30	-	-
Äpfel (kg) 70-80mm						
Boskoop	0,97	0,97	1,75	1,75	1,85	1,85
Elstar	0,98	0,95	1,88	1,88	1,96	1,96
Cox Orange	0,88	0,88	-	-	-	1,75
Jonagold	0,82	0,81	1,70	1,70	1,75	1,75
Pinova	0,85	0,82	1,80	1,80	1,80	1,80
SONSTIGES OBST						
Trauben blau (kg)	-	-	-	-	-	-
Haselnüsse (kg)	-	-	-	-	-	-
Walnüsse (kg)	-	-	5,85	5,85	6,47	5,99
GEMÜSE U. SALAT						
Bataviasalat (Stk)	-	-	0,98	1,12	0,98	1,10
Chicoree (kg)	-	-	4,30	4,35	3,98	3,85
Eichblattsalat (Stk)	-	-	0,98	1,12	0,98	1,10
Endivien (Stk)	-	-	1,47	1,66	1,47	1,43
Feldsalat gew. (kg)	-	-	10,79	11,11	11,81	12,23
Kopfsalat (Stk)	0,87	0,98	0,98	1,12	0,94	1,12
Radicchio (kg)	-	-	2,25	2,25	2,20	2,25
Spinat gew. (kg)	-	-	3,55	3,63	3,75	3,78
Blumenkohl (Stk)	-	-	1,63	1,27	1,35	1,14
Broccoli (kg)	-	-	2,15	2,18	2,19	2,19
Chinakohl (kg)	-	-	2,30	2,25	2,30	2,30
Grünkohl (kg)	-	-	-	-	-	-
Rosenkohl (kg)	1,80	1,85	-	-	-	3,95
Rotkohl (kg)	-	-	1,28	1,25	1,33	1,20
Spitzkohl (kg)	-	-	2,50	2,50	2,49	2,49
Weißkohl (kg)	-	-	1,06	1,06	1,01	0,98
Wirsing (kg)	-	-	1,00	1,00	-	1,62
Fenchel (kg)	-	-	2,75	2,68	2,78	2,85
Möhren gew. (kg)	0,61	0,66	0,86	0,86	0,95	1,02
Pastinaken (kg)	-	-	1,97	1,92	1,98	1,90
Schwarzwurzeln (kg)	-	-	2,10	2,10	1,99	1,99
Knollensellerie (kg)	-	-	1,38	1,33	1,40	1,40
Lauch (kg)	0,97	0,93	2,33	2,35	2,74	2,81
Zwiebeln (kg)	0,46	0,46	1,00	1,05	0,96	1,20

*) Handelskasse I; Frankfurt, München, Köln, Berlin, Hamburg

Quelle: LWK RLP, BLE, LLH Kassel

Ökoprodukte ab Hof



Ökologische Erzeugung in Hessen		
Ab Hof-Preise inkl. MwSt		15.03.2011
Produkte	von - bis	Ø
Bataviasalat (Stk)	-	1,79
Chicoree (kg)	7,30-7,99	7,57
Eichblattsalat (Stk)	-	1,79
Eisbergsalat (Stk)	-	2,50
Feldsalat (kg)	14,90-22,90	18,47
Kopfsalat (Stk)	-	1,79
Endivien (Stk)	-	2,99
Mangold (kg)	-	2,99
Zuckerhut (kg)	-	3,70
Postelein (kg)	14,00-18,09	16,33
Spinat gew. (kg)	5,25-6,95	6,10
Radicchio (kg)	-	4,60
Broccoli (kg)	-	3,59
Schlangengurken (Stk)	-	2,95
Paprika rot (kg)	-	5,99
Tomaten (kg)	-	3,79
Zucchini grün (kg)	-	3,49
Sauerkraut (kg)	3,58-3,98	3,72
Blumenkohl (Stk)	-	2,99
Chinakohl (kg)	3,99-4,10	4,05
Kohlrabi (Stk)	1,20-1,60	1,40
Rosenkohl (kg)	-	3,50
Weißkohl (kg)	1,40-2,19	1,95
Wirsing (kg)	1,60-2,49	2,13
Rosmarin (Bd)	-	1,40
Petersilie kraus (Bd)	-	1,49
Schnittlauch (Bd)	1,40-1,99	1,71
Kresse (Schale)	0,90-1,10	1,00
Fenchel (kg)	-	4,70
Meerrettich (kg)	10,15-12,55	11,35
Walnüsse (kg)	7,95-8,25	8,14
Steinchampignons (kg)	9,50-11,19	10,21
Austempilze (kg)	11,96-13,40	12,52
Knoblauch (kg)	-	12,20
Porree (kg)	2,94-4,95	3,93

Quelle: LLH Kassel

Wareterminbörse



Eurex Frankfurt			
Liefermonat	Umsatz	Euro/t	Vorw.
Schlussnot. London Potato Future 15.03.2011 Futures , Menge: 25 t, frei handelbare Ware, versch. Qualitäten für britischen Markt. (Cash-Settlement-Abrechnung auf Basis "Eurex London Potato-Index")			
Apr 11	0	220,00	220,00
Schlussnot. für Veredelungs-kartoffeln , Menge: 25 t, u. a.: Bintje, Asterix, max 65 Knollen/10 kg (Cash-Settlement-Abrechnung auf Basis "Eurex EU-Process Potato-Index")			
Apr 11	99	246,00	249,00
Jun 11	5	263,00	264,00
Nov 11	0	115,00	112,00

Quelle: Eurex Frankfurt

Speisekartoffeln



15.03.2011		RLP-Nord	RLP-Süd	Hessen
Erzeugerpreise, Eur/dt, ohne MwSt. lose, frei Rampe, vor Abzug Sortierkosten	1	26,00	29,00	25,00-29,00
	2	24,00	27,00	25,00-28,00
Direktabsatz Erzeuger-Verbraucher	1	40,00-80,00	52,00-70,00	-
Eur/dt, inkl. MwSt., in 10 + 12,5 kg Säcken	2	40,00-80,00	52,00-70,00	48,00-80,00
Direktabsatz Erzeuger-Verbraucher	1	50,00-90,00	64,00-90,00	-
Eur/dt, inkl. MwSt., in 2 bis 5 kg Säcken	2	50,00-80,00	64,00-90,00	-
Großhandelsabgabepreise				
Eur/dt, ohne MwSt., mit Sack,	1	39,00-46,00		32,00-41,00
Mindestabgabe eine Palette	2	36,00-45,00		30,00-40,00
Kleinverkaufspreise LEH, Discounter				
Eur/dt, inkl. MwSt. in 2 bis 5 kg-Netzen	1	70,00-125,00		-
	2	50,00-120,00		-

1 = festkochende Sorten, 2 = vorw. festkochende Sorten

Quelle: LWK RLP; LLH Kassel

gültig vom 16.03.11 bis 23.03.11