



## Aktuelles Markttelegramm



### Tierische Erzeugnisse

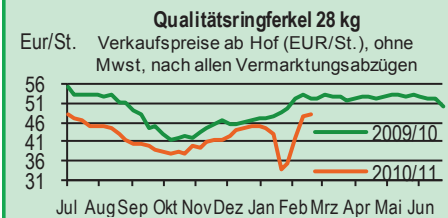
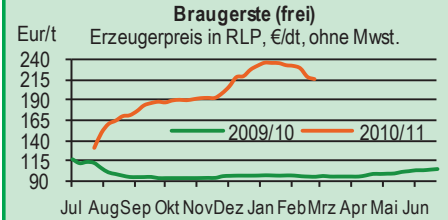
Schlachtrinder	Bei stockendem Export und saisonal schwachem Inlandsabsatz entwickelt sich am regionalen Schlachtrindermarkt zunehmend Druck auf die Auszahlungspreise für Jungbullen. Weibliche Kategorien bei verhaltenem Erzeugerangebot vergleichsweise stabil.
Schlachtschweine	Am Schlachtschweinemarkt wird von ausgeglichenen Angebots- und Nachfrageverhältnissen berichtet und die Erzeugerpreise tendieren auf Vorwochenniveau stabil.
Ferkel	Angebot und Nachfrage stehen sich regional, wie auch überregional, ausgeglichen gegenüber. Preise auf dem zuvor erreichten Niveau stabil.
Nutzkälber	Bundesweit ausgeglichener Kälbermarkt. Preise auf vorherigem Niveau stabil, qualitativ hochwertige Kälber erzielen mitunter deutliche Preisaufschläge auf Durchschnittsnoteierungen.
Eier/Geflügel	Der Eiermarkt präsentiert sich im Wochenverlauf im Aufschwung. Die Eiproduktenindustrie nimmt kontinuierlich Ware vom Markt, Überschüsse konnten problemlos auf Drittlandsmärkten abgesetzt werden. Erzeugerangebot nicht drängend, deutsche Bioware bleibt weiterhin gesucht; Preise durchweg anziehend. Hähnchenmarkt stabil mit anziehenden Preisen, Putenmarkt eher abwartend, Schlachthennenangebot nicht drängend, Preise zuletzt fester.

### Pflanzliche Erzeugnisse und Futtermittel

Getreide und Ölsaaten	Starke Kursschwankungen an den Terminmärkten sorgen für Verunsicherung am hiesigen Getreidemarkt. Die Erzeugerpreise für Brot- und Futtergetreide bröckeln weiter ab und die Abgabebereitschaft in der Landwirtschaft für die verbliebenen Restpartien schwindet. Zudem gehen nicht wenige Marktbeteiligte bei unveränderten Fundamentaldaten von einer nur kurzfristigen Korrekturphase aus. Auch die Kurse für Kontrakte der neuen Ernte geraten zunehmend unter Druck, die Abschlussbereitschaft in der Landwirtschaft kommt zum Erliegen. Braugerste trotz knappen Angebots weiter unter Preisdruck und nach Expertenmeinung deutlich unterbewertet. Am stärksten fällt die Kurskorrektur am Rapsmarkt aus, alternitige Ware ist jedoch kaum mehr greifbar und die neue Ernte schon größtenteils in den Büchern.
Futtermittel	Auch der Futtermittelmarkt bleibt vom Beben an den Terminmärkten nicht unberührt, die Einkaufspreise für Ölschrote werden spürbar zurückgenommen. Mischfuttermittel werden trotz deutlich verbilligter Rohstoffbasis nur zögerlich günstiger offeriert. Mühlennachprodukte bei schleppenden Abrufen tendenziell schwächer bewertet.
Kartoffeln	Die Marktlage präsentiert sich unverändert zur Vorwoche. Bei ruhiger, aber stetiger Nachfrage und dem dazu passenden Angebot ist der Kartoffelmarkt weitgehend im Gleichgewicht. Französische Importe und mittlerweile auch nordafrikanische Frühkartoffeln kommen etwas stärker ins Angebot, aber schwerpunktmäßig wird immer noch deutsche Ware abgepackt. Erste Frühkartoffelpflanzungen unter Doppelolie in der Pfalz. Nach witterungsbedingter Pause wird das Gros der Erzeuger ab Mitte dieser Woche mit den Pflanzarbeiten beginnen.

Quelle: LWK RLP, Agrarzeitung

## Blick in den Markt



## Warenterminbörsen



### Euronext Paris

Liefermon.	Umsatz	Euro/t	Vorwoche
<b>Schlussnotierungen für Exportweizen 01.03.2011</b>			
Menge: 50 t; 76 kg/hl, intervent.-fähig; L.-ort Rouen			
Mar 11	0	257,25	246,75
May 11	0	247,00	243,00
Aug 11	0	216,25	212,00
Nov 11	0	218,50	215,50
<b>Schlussnotierungen für Raps 01.03.2011</b>			
Menge: 50 t; diverse Lieferorte in Deutschl./Frankr.			
May 11	0	460,00	449,25
Aug 11	0	433,75	429,00
Nov 11	0	437,75	431,75
May 12	0	443,25	435,00
<b>Schlussnotierungen für Mais 01.03.2011</b>			
Menge: 50 t; 15% H <sub>2</sub> O, 4% Bruchkör./Lief. Atlantic			
Mar 11	0	233,00	226,25
Jun 11	0	235,25	227,50
Aug 11	0	236,25	228,75
Jan 12	0	208,25	201,75

Liefermon.	Umsatz	Euro/t	Vorwoche
<b>Schlussnotierungen für Braugerste 01.03.2011</b>			
Menge: 50t, 14,5% H <sub>2</sub> O, 11,5% Prot, 95% Keimf.			
Mar 11	0	220,00	232,00
May 11	0	232,00	237,00
Aug 11	0	230,75	235,75
Jan 12	0	242,50	243,50

Liefermon.	Umsatz	Euro/t	Vorwoche
<b>Cbot Chicago</b>			
Schlussnotierungen für Weizen 01.03.2011			
Menge: 5000 US.bsh. (~136 t), Nr.2 Soft Red Winter			
MAR 11	3.721	207,00	204,10
MAY 11	58.908	216,30	213,10
JLY 11	19.533	224,40	221,30

Liefermon.	Umsatz	Euro/t	Vorwoche
Schlussnotierungen für Sojaschrot 01.03.2011			
Menge: 100 Short Tons. (~91 t), 48% Protein			
MAR 11	9.015	285,80	277,50
MAY 11	43.608	290,10	280,80
JLY 11	12.785	292,20	282,30

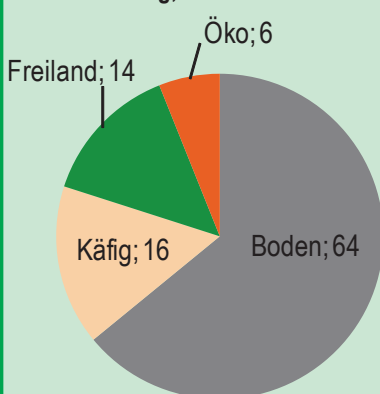
Quelle: Euronext, CBoT

## Aktuelle Marktgrafik

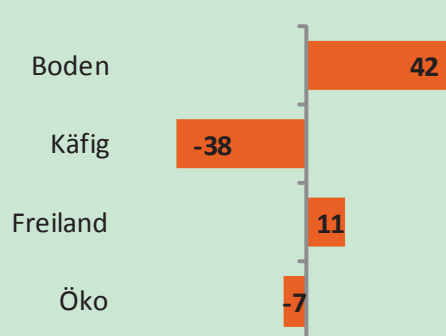


### Hennenhaltung in Deutschland

#### Art der Haltung, 2010 in %



#### Art der Haltung Veränderung 2010 zu 2009 in %



Quelle: Stat. Bundesamt, Stand Dezember 2010, © Agrarzeitung, Grafik: LWK RLP

## Erzeugerpreise für Getreide, Ölfrüchte und Körnerleguminosen



Basispreise des Agrarhandels, frei Ernter, für Standardqualität, in Eur/t, ohne MwSt.							Streckengeschäfte		
Erfassungsdatum:	Hessen			Rheinland-Pfalz			Hessen	RLP	
* Einzelmeldung	Spanne	Landes-Ø	Vorwoche	Spanne	Landes-Ø	Vorwoche	Ab-H of Ø	Ab-H of Ø	Franko Ø
Eliteweizen 14,0-14,5/50-55/250-280	250,00-270,00	<b>262,75</b>	269,75	260,00-275,00	<b>264,20</b>	265,40	271,10	271,40	-
Qualitätsweizen (A) 13,5/40/250	240,00-255,00	<b>248,95</b>	251,65	240,00-250,00	<b>244,40</b>	249,10	256,80	248,30	251,00
Brotweizen (B) 11,5-12,0/220	220,00-240,00	<b>233,15</b>	237,20	215,00-235,00	<b>231,20</b>	236,50	242,00	235,60	239,80
Mahl- bzw. Brotroggen, FZ>120	185,00-220,00	<b>204,80</b>	206,25	195,00-210,00	<b>204,90</b>	205,70	212,20	208,90	213,60
Futterroggen	-	-	-	180,00-185,00	<b>181,10</b>	181,60	-	185,10	188,00
Sommerbraugerste (freie Ware)	180,00-225,00	<b>210,55</b>	221,55	200,00-225,00	<b>215,40</b>	218,20	219,45	220,90	222,00
Sommerbraugerste (Ernte '11)	-	-	-	195,00-210,00	-	-	-	-	-
Futtergerste >62 kg/hl	170,00-195,00	<b>188,45</b>	190,65	175,00-190,00	<b>186,60</b>	189,70	196,60	191,50	193,90
Futterweizen	190,00-217,50	<b>205,65</b>	209,85	200,00-215,00	<b>205,70</b>	209,20	214,40	209,20	212,30
Futterhafer	115,00-170,00	<b>162,20</b>	161,10	-	-	-	172,15	-	-
Körnermais	190,00-210,00	<b>207,50</b>	211,05	195,00-210,00	<b>200,00</b>	200,40	216,65	205,80	207,00
Triticale	190,00-205,00	<b>198,45</b>	201,55	180,00-200,00	<b>194,50</b>	197,20	208,80	198,30	202,50
W.-Raps food (freie Ware)	430,00-460,00	<b>452,70</b>	461,80	440,00-460,00	<b>452,90</b>	466,20	460,40	455,00	458,00
W.-Raps food (Ernte '11)	-	-	-	400,00-415,00	-	-	-	-	-

Quelle: LLH, Kassel u. LWK RLP, Bad Kreuznach

## Börsennotierungen für Getreide, Ölfrüchte und Körnerleguminosen



Großhandelsabgabepreise in Eur/t, o. MwSt.; überwiegend frei Fuhr/Waggon bzw. Mühle/Station bei sofortiger Lieferung;

Quelle: "Warenbörsen der angegebenen Orte"

G=Geld, B=Brief, PS=Papiersack, lo=lose

Börsen	Köln	Mannheim	Würzburg	Frankfurt	Stuttgart	Paderborn
Notierungen am:	24.02.2011	28.02.2011	25.02.2011	24.02.2011	01.03.2011	21.02.2011
Brotweizen 11,5-12,0/220	250,00-260,00	255,00-260,00	240,00-245,00	245,00-255,00	263,00-266,00	263,00-265,00
A-Weizen > 13,0-13,5/250	-	272,00-277,00	250,00-260,00	255,00-265,00	286,00-290,00	-
E-Weizen 14,5/50-55/250-280	-	292,00-297,00	-	-	-	-
Futterweizen > 70 / 72 kg/hl	230,00	226,00-231,00	210,00-218,00	222,00-228,00	235,00-238,00	244,00-245,00
Brotroggen > 120 FZ	230,00-235,00	230,00-237,00	220,00-230,00	-	-	230,00-233,00
Braugerste, Inland	-	-	-	-	-	-
Futtergerste > 62 kg/hl	205,00	210,00-213,00	200,00-205,00	-	204,00-206,00	225,00-227,00
Qualitätshafer > 52/53 kg/hl	-	-	-	-	-	-
Triticale (max. 10 % Auswuchs)	-	212,00-218,00	-	-	-	238,00-240,00
Mais	240,00	230,00-233,00	230,00-235,00	230,00-235,00	222,00-225,00	248,00-250,00
Raps	462,00-465,00 G	480,00-485,00	425,00-428,00	474,00-476,00	-	470,00-475,00
Milchl.futter: Est II, 20 % RP	-	245,00-250,00	-	-	-	-
Milchl.futter: Est III, 18 % RP	-	265,00-270,00	-	-	-	-
Ferkelstarter >13,8 MJ ME/kg, 18% RP	-	357,00-363,00	-	-	-	-
Schweinemastfutter 13 MJ , 16% RP	-	268,00-273,00	-	-	-	-
Legehennenalleinfutter: 11,4 MJ	-	337,00-343,00	-	-	-	-
Sojaschrot, 43-44 % RP	316,00-324,00 G	338,00-340,00	322,00-330,00	-	338,00-340,00	340,00
Rapsschrot	195,00-197,00 B	208,00-212,00	204,00-205,00	-	-	204,00
Weizenkleie	172,00 B	138,00-140,00	130,00	-	139,00-142,00	170,00-175,00
Roggenkleie	-	133,00-135,00	-	-	-	-
Melasseschnitzel	236,00 B	225,00-230,00	-	-	-	-
Wiesenheu, 1. Schnitt, kl. Ballen	160,00-180,00	-	-	-	-	-
Wiesenheu, 1. Schnitt, Rundballen	112,50-127,50	-	-	-	-	-
Weizenstroh, kleine Ballen	88,30-105,00	-	-	-	-	-

Die Konditionen und Paritäten der Börsen sind z. T. sehr unterschiedlich. Die Preise sind nicht unmittelbar vergleichbar.

Preistendenzen sind jedoch im zeitlichen Vergleich der jeweiligen Börsennotierungen erkennbar.

## Aktuelle Preisinfos aus Rheinland-Pfalz und Hessen



Infotelefon der LWK: 0671/793-1200  
 Montags 16:00 Uhr: Ringferkel, Preisempfehlung  
 Schlachtschweine Nordw.-Deutschland.  
 Dienstag 16:00 Uhr: Schlachtstättenpreise, Erzeuger-  
 Metzger Notierungen, 1. FIGDV, Nutzkälber

Landwirtschaftskammer Rheinland-Pfalz  
 Burgenlandstr. 7, 55543 Bad Kreuznach  
 Ref. 25 Markt, 0671/793-1155  
 www.lwk-rlp.de  
 markt@lwk-rlp.de

Landesbetrieb Landwirtschaft Hessen  
 Kölnische Str. 48-50, 34117 Kassel  
 Marktinformation, 0561/7299-267  
 www.agrarberatung-hessen.de  
 marktinfo@llh.hessen.de

## Erzeugerpreise für Rinder frei Schlachtstätte



Amtliche Preisfeststellung (1.FIGDV) für Schlachtrinder, für Rheinland-Pfalz und Hessen; Preise €/kg/SG frei Schlachtstätte, ab 2010 ggf. mit **Bio-/Markenfleisch-Zuschlägen** od. mit sonst. Boni-Zahlungen; o. MwSt

Anzahl Meldungen: 6		Stück: 1.073		Schlachtzeitraum: 21.02.-27.02.11		
Kategorie	Handelsklasse	Stück	Preisspanne*	Ø-Preis	Kg/Stück	Ø-Preis Vorw.
Jungbullen	U 2	30	3,50-3,86	3,72	416,99	3,63
	R 2	17	3,45-3,80	3,58	358,48	3,63
	<b>R 3</b>	<b>14</b>	<b>3,40-3,70</b>	<b>3,57</b>	<b>370,80</b>	<b>3,62</b>
	O 2	15	3,05-3,36	3,28	325,55	3,21
	O 3	19	3,08-3,23	3,11	352,16	3,17
	P 2	12	2,74-2,80	2,77	279,50	2,73
	P 3	8	2,68-3,04	2,90	299,78	-
	E-P insg.	133	-	3,40	363,05	3,37
Kühe	R 3	30	2,44-2,76	2,65	349,10	2,67
	O 2	36	2,10-2,60	2,45	308,31	2,47
	<b>O 3</b>	<b>210</b>	<b>1,95-2,60</b>	<b>2,52</b>	<b>331,18</b>	<b>2,52</b>
	P 1	178	1,00-1,91	1,80	235,27	1,81
	P 2	82	1,90-2,19	2,09	268,56	2,13
	P 3	98	1,60-2,36	2,16	275,29	2,20
		E-P insg.	739	-	2,30	297,88
Färsen	R 3	15	3,09-3,43	3,20	302,18	3,14
	<b>O 3</b>	<b>34</b>	<b>2,52-2,97</b>	<b>2,65</b>	<b>293,37</b>	<b>2,55</b>
	O 4	23	2,44-3,00	2,56	309,84	2,54
	P 2	15	1,35-1,99	1,92	221,29	2,17
	P 3	9	2,02-2,40	2,12	242,24	2,17
		E-P insg.	142	-	2,72	274,11

\* gebildet aus den errechneten Mittelwerten der Meldebetriebe Quelle ADD Trier

Schlachtzeitraum: 21.02.-27.02.11		Amtliche Preisfeststellung (1.FIGDV) für Schlachtrinder im Preisgebiet							
		Baden-Württemberg				Nordrhein-Westfalen			
Kategorie	HdKl.	Preisspanne	Ø-Preis	Vorwo	Kg/Stk.	Preisspanne	Ø-Preis	Vorwo	Kg/Stk.
Jungbullen	U 3	3,60-3,68	<b>3,67</b>	3,73	425,00	3,52-3,65	<b>3,62</b>	3,67	439,40
	<b>R 3</b>	3,60-3,63	<b>3,61</b>	3,66	391,00	3,45-3,61	<b>3,57</b>	3,62	405,70
	O 3	3,19-3,33	3,31	3,37	342,00	3,26-3,40	3,35	3,42	367,20
Kühe	R 3	2,63-2,76	2,72	2,72	366,00	2,66-2,79	2,72	2,71	358,60
	<b>O 3</b>	2,46-2,64	<b>2,58</b>	2,54	330,00	2,56-2,66	<b>2,61</b>	2,59	331,30
	P 1	1,78-1,88	<b>1,82</b>	1,81	233,00	1,81-1,97	<b>1,89</b>	1,84	239,40
Färsen	R 3	2,97-3,35	3,11	3,11	310,00	2,87-3,10	2,96	2,96	316,30
	<b>O 3</b>	2,51-2,68	<b>2,58</b>	2,64	290,00	2,50-2,67	<b>2,57</b>	2,53	292,30

Quellen: für RLP und Hessen: ADD Trier; für Ba-Wü.: LLM Schwäb. Gmünd; für NRW: LEJ

## Erzeugerpreise für Nutzkälber ab Hof



1. u. 2. Qualität, zur Bullen- bzw. Kälbermast geeignet; Alter ab 14 Tage; ca. 40 bis 60 kg LG in Eur/St.; inkl. MwSt., nach allen Vermarktungsabzügen

Region	Hessen				Rheinland-Pfalz			
	21.02.-27.02.11				28.02.-06.03.11			
Woche vom:	Stk.	Spanne	Ø-Preis	Vorw.	Stk.	Spanne	Ø-Preis	Vorw.
<b>Bullenkälber</b>								
Holstein sbt.	430	84-133	110	109	433	80-130	95	96
Holstein rbt.	31	99-133	111	112	57	80-140	101	105
Kreuzungen	16	115-260	201	201	27	150-310	211	209
Fleckvieh	16	277-354	294	284	-	-	-	260
3. Qualität	32	25-77	41	41	13	10-75	37	42
<b>Mutterkälber</b>								
Holstein	9	40-89	50	56	6	30-60	47	39
Kreuzungen	9	100-115	113	154	13	100-280	161	142
3. Qualität	-	-	-	38	-	-	-	-

Quelle: LLH Kassel, LWK RLP, Bad Kreuznach

Erzeugerpreise für Fleckviehkälber; bis 100 kg LG, ab Hof, in Eur je kg LG, o. MwSt.

Zeitraum: 21.02.-27.02.11		(Veränderungen zur Vorwoche)	
Region	Bayern	Baden-Württemberg	Südbaden
<b>Bullenkälber</b>	4,78 (+ 0,07)	4,69 (+ 0,03)	-
<b>Mutterkälber</b>	2,62 (+ 0,03)	2,59 (+ 0,02)	-

Quelle: LBV-BW, BBV

## Aktuelle Schlachtstättenpreise



Preise für Schlachtrinderhälften, in Eur/kg SG, frei Schlachtstätte, o. MwSt

Tierart / HdKl.	01.03.2011	Vorwoche
Jungbullen R3	3,45-3,70	3,45-3,70
Kühe O3	2,35-2,60	2,33-2,60
Färsen O3	2,35-3,30	2,35-3,30

Umfrage d. LWK RLP in Schlachtst. aus RLP

## Schlachtlämmerpreise



In Eur kg/LG, incl. 10,7 % MwSt (LG abzgl. 5 % Nüchterung) **28.02.-06.03.11**

Klasse 1 jung, vollfleischig : **2,00-2,20**

Klasse 2 jung, fleischig : **1,85-2,05**

Klasse 3 abfallende Qualitäten: **0,90-1,80**

**Tendenz: Preise fest**

Quelle: EZG Weideland w.V., Bitburg-Meckel, Tel.: 06568/ 96 96 46

## Lammfleisch Südwest



Amtliche Preisfeststellung (1. FIGDV) in Ba-Wü, Hessen, NRW u. RLP, in Eur/kg, ohne MwSt, für die Woche vom: **21.02.-27.02.11**

Nach Schlachtgewicht pauschal abgerechnet

	Stück	SG kg/Tier	Spanne	Ø-Preis
<b>Lämmer</b>	422	19,60	3,86-4,80	<b>4,49</b>

Quelle: LLM Schw.-Gmünd, ADD Trier, LANUV Düsseldorf, RP'en Stuttgart und Gießen

## Pferdemarkt Cloppenburg



Vom **09.02.2011**; Auftrieb: **66 Pferde**;

Schlachtpferdepreise in Eur / kg LG; o. MwSt

1. Qualität	<b>0,70</b>
vollfleischiges Warmblut	<b>0,50-0,65</b>
geringfleischige Pferde	<b>0,40-0,45</b>
Stückpreise/Eur 1. Reitpferde	<b>550-1.300</b>
2. Kleinpferde/Ponys/Esels	<b>100-550</b>

**Marktverlauf: verhalten**

**Nächster Pferdemarkt: 09.03.2011**

Quelle: Stadt Cloppenburg

## Auktionstermine



Zuchtvieh		Fleischrinder	
Alsfeld:	09.03.11	Bitburg(BEDA)	20.03.11
Bitburg:	19.03.11	Hamm:	25.03.11
Bitburg(BEDA)	19./20.03.11	Alsfeld:	06.04.11
Krefeld(Schau)	30.03.11	Groß Kreuz	19.04.11
Kälber		Absetzer	
Bitburg:	10.03.11	Alsfeld:	16.03.11
Alsfeld:	16.03.11	Krefeld:	13.04.11
Biebesheim:	21.03.11	Alsfeld:	13.04.11
Alsfeld:	13.04.11	Krefeld:	11.05.11
Ferkel		Zuchtschweine	
Limburg:	16.03.11	Limburg:	13.04.11
Schafe			
Limburg:	25.03.11	Hilders:	16.04.11

## Erzeugerpreise für Schlachtschweine frei Schlachtstätte



Ämtliche Preisfeststellung (1. FIGDV), nach Handelsklassen und SG (bei E-P 80-110 kg SG), ohne MwSt.

Zeitraum:	21.02.-27.02.11	M	E	U	E-P	E-P Vorw.
<b>Baden-Württemberg</b>						
(30 Betriebe, 58.770 Stück)	0,97-1,16	1,39-1,64	1,25-1,56	-	-	-
gewogener Ø-Preis (Eur/kg)	<b>1,05</b>	<b>1,44</b>	<b>1,32</b>	<b>1,42</b>	<b>1,42</b>	<b>1,42</b>
Muskelfleisch-Anteil in Prozent	-	59,50	53,20	58,50	58,60	58,60
<b>Rheinland-Pfalz</b>						
(9 Betriebe, 18.808 Stück)	0,94-1,13	1,43-1,56	1,22-1,36	-	-	-
gewogener Ø-Preis (Eur/kg)	<b>1,01</b>	<b>1,45</b>	<b>1,34</b>	<b>1,40</b>	<b>1,43</b>	<b>1,43</b>
Klassen-Anteil in Prozent	0,53	64,06	28,75	-	-	-
Muskelfleisch-Anteil in Prozent	-	58,19	52,98	-	-	-
<b>Nordrhein-Westfalen (Süd)</b>						
(25 Betriebe, 375.537 Stück)	1,12-1,16	1,41-1,47	1,28-1,35	-	-	-
gewogener Ø-Preis (Eur/kg)	<b>1,15</b>	<b>1,43</b>	<b>1,31</b>	<b>1,41</b>	<b>1,41</b>	<b>1,41</b>
Muskelfleisch-Anteil in Prozent	-	59,10	53,20	58,00	57,90	57,90
<b>Hessen</b>						
(10 Betriebe, 3.243 Stück)	1,01-1,13	1,42-1,50	1,24-1,38	-	-	-
gewogener Ø-Preis (Eur/kg)	<b>1,10</b>	<b>1,47</b>	<b>1,34</b>	<b>1,44</b>	<b>1,43</b>	<b>1,43</b>
Klassen-Anteil in Prozent	1,51	76,93	13,69	91,89	90,90	90,90
Muskelfleisch-Anteil in Prozent	-	59,41	53,24	58,58	58,18	58,18
<b>Thüringen</b>						
(6 Betriebe, 24.725 Stück)	1,09-1,18	1,42-1,47	1,32-1,35	-	-	-
gewogener Ø-Preis (Eur/kg)	<b>1,14</b>	<b>1,45</b>	<b>1,34</b>	<b>1,41</b>	<b>1,41</b>	<b>1,41</b>
Muskelfleisch-Anteil in Prozent	-	58,30	53,10	56,70	56,70	56,70

Quellen: für RLP: ADD Trier; für Hessen: RP Gießen, für sonstige: zuständige Stellen d. Länder

## Aktuelle Schlachtstättenpreise



Basis-Preis f. Schlachtschweine, 56 % MFA (in Eur/kg/SG), frei Schlachtstätte

1. Umfrage in Schlachtstätten aus RLP vom:	01.03.2011	
<b>Spanne:</b>	<b>1,38-1,44</b>	<b>Vorw.: 1,38-1,44</b>
2. Umfrage LLH bei Kurhessischen Genossenschaften vom:	28.02.2011	
<b>Spanne:</b>	<b>1,39-1,42</b>	<b>Vorw.: 1,39-1,42</b>
<b>ISN Notierung</b>		
18.02.-24.02.11	ISN: 1,42-1,44	Median: 1,43
25.02.2010	ISW: 1,42-1,42	Median: 1,42
Quelle: ISN Tel.: 09 00 / 19 00 929		

## VEZG Vereinigungspreis



Schlachtschweine mit 56 % MFA, VEZG-AutoFOM-Referenzmaske, frei Schlachtstätte, o. MwSt.

<b>Wochenpreis vom 25.02.11 (25.02. bis 03.03.11)</b>		
<b>AutoFOM-Preisfaktor:</b>	1,42 Eur / Indexpunkt	
<b>Preisspanne/Eur:</b>	<b>1,42-1,42</b>	(Vw.: 1,42)
<b>FOM-Basispreis:</b>	1,42 Eur/kg SG	(Vw.: 1,42)
Vermarktungsmenge:	228.000	(z. Vw.: - 16.800)
M-Schlachtsauenpreis, frei Schlachtst. 3-5 St.:	1,13	
Preisspanne:	1,13-1,14	Eur/kg SG
M-Schlachtsauenpreis, Ab Hof:	1,01	
Preisspanne:	1,01-1,02	Eur/ka SG
Quelle: LWK Nieders. Tel: 09001/190-244, 69 ct/M.		

## Ferkelpreise Rheinland-Pfalz / Saarland



1. **Basispreise ab Hof** (o. MwSt.) für Standard-Qualitätsferkel der EZ-Ringe; Ø-Gruppen-Größe: Ringf.: 30 Stk., Aufzuchtferkel: 100 Ferkel/Partie; z.T. als Poolpreis; ohne Abzüge für Klein- u. Zuschläge für Großgruppen; ohne Kosten für Transport u. Impfungen; mit Qualitätszuschlag "Aufzuchtstall" für den Zeitraum vom:

28.02.-06.03.11

Die Zu- u. Abschläge für abweichende Mengen u. Qualitäten bei R-Ferkeln sind frei vereinbar!

Basis	kg	Grundpreis bzw. Spanne (Eur/St.)	± Preisveränderung zur Vorw. (Eur/St.)	Zu-/Abschläge (Eur/kg) für Mehrgewicht	Mindergew.
Qualitätsringferkel (R)	25	<b>45,00</b>	<b>± 0,00</b>	bis 30 kg 1,30 bis 35 kg 0,65	1,00 -
Aufzuchtferkel (A)	8	29,20 — 31,83	± 0,00 — - 0,09	0,50-1,00	0,50-1,00
	30	51,20 — 53,65	± 0,00 — - 0,20	0,50-0,70	0,70-1,00

2. **Verkaufspreismeldungen der Erzeugerringe aus der Vorwoche, vom**

21.02.-27.02.11

Basis (kg)	Anzahl Ferkel	Preis/Ferkel (Eur/St.) Spanne	Ø-Preis	± Preisveränderung zur Vorw. (Eur/St.)	Zu-/Abschläge (Eur/kg) für Mehrgew.	Mindergew.
(R) 25	2.335	43,90-50,00	47,44	+ 0,45	bis 1,30	bis 1,00
(A) 8	4.920	29,20-31,92	29,75	+ 0,45	0,50-1,00	0,50-1,00
(A) 30	3.296	51,20-53,85	51,59	- 0,13	0,50-0,70	0,70-1,00

Zuschläge: Bei Kleingruppen (Ringferkel), bis 60 Ferkel/Partie, wurden teils Abzüge bis 2,00 Eur/Tier, bei Großgruppen, ab 100 bzw. 160 Tiere, Zuschläge von bis zu 4,00 Eur/Tier, vor MwSt., berechnet.

Herkünfte: Zwei-/Dreirassenkreuzungen, Hybriden, Systemferkel

Quelle: LWK RLP, KH

## Ferkelpreise aus Nordwestdeutschland



Ab-Hof-Preise f. Quali.-Ferkel, **100er-Gr.** o.MwSt, o.Aufschl. f.Topgenetik u.evtl. Impfungszuschl.

Zeitraum	Erzeugungsregion			
	Nordrhein-Westfalen		Niedersachsen	
21.02.-27.02.11				
Datenquelle*:	VHB/EZG	EZG	VHB/EZG	EZG
Basisgewicht	25 kg	25 kg	25 kg	8 kg/Systemferkel
eingekaufte Menge in St.	72.758	44.797	99.595	16.748
Ø-Preis in Eur / St.	<b>45,00</b>	<b>47,50</b>	<b>45,00</b>	<b>29,20</b>
Veränderung z. Vorwoche	± 0,00	± 0,00	± 0,00	± 0,00
Preisspanne Eur / St.	44,00-49,90	-	43,00-48,00	27,50-30,50
Trend / Vorwoche (Eur/St.)	-	± 0,00	± 0,00	-

\*VHB: Genossenschaffl. u. priv. Viehhandelsbetriebe; EZG = Erzeugergemeinschaft f. Ferkel. Preise = Grundpreise für Qualitätsferkel mit QS-Standard u. definierter Genetik. Der Ø-Preis wird als Median ermittelt. Zuschläge für Impfungen sind nicht enthalten. Für kleinere Partien werden in der Regel Preisabschläge, für größere Partien Preisaufläge vereinbart. Gewichtsabweichungen von der Basis 25 kg werden mit bis zu 1 Eur / kg verrechnet.

Quellen: Landwirtschaftskammern Nordrhein-Westfalen und Niedersachsen

## Ab Hof Preise für Schweine



RLP-Erzeuger-Metzger-Direktverk.; **Metzgerqualität** (Ø ca. 58-60% MFA; in Eur/kg, o.MwSt)

Schlachtzeitraum vom	21.02.-27.02.11
Gemeldete Tiere: 671 Preis / kg LG:	1,32
umg. auf SG (79 % Ausschl.):	1,67
Empfehlung der EZG'en aus RLP f.d. Woche vom	28.02.-06.03.11
	1,32 kg LG
Quelle: LWK RLP, Bad Kreuznach	1,67 kg SG

## Ferkelpreise Hessen



Ab-Hof-Preise für Standard-Qualitätsferkel

(Basis: 28kg), Eur/Tier, o. MwSt., o. Aufschläge für Impfungen und Direktgeschäfte, inkl. aller Qualitätszuschläge, nach Abzug aller Vermarktungskosten

Zeitraum: 21.02.-27.02.11

Anzahl:	Preisspanne	Ø-Preis (Vorw.)
<b>9.411</b>		
<b>Grundpreis<sup>1)</sup></b>	37,50-45,00	<b>38,56</b> (38,04)
<b>50er Gruppe<sup>2)</sup></b>	47,00-52,00	<b>50,74</b> (49,82)
<b>100er Gruppe<sup>2)</sup></b>	48,75-55,80	<b>52,03</b> (51,44)
Zuschlag bis 30 kg LG		1,00-1,30
Zuschlag > 30 kg LG		0,40-0,51

<sup>1)</sup> Ferkel o. Zu-/Abschläge, u.a. für Mengen

<sup>2)</sup> mit einheitl. Genetik u. Gewicht Quelle: LLH

## Ferkel Baden-Württemberg



Region	Erzielte Ø-Preise der Vorwoche 1)	Notierung
Hohenlohe und Oberschwaben	in Eur / St. Spanne   Ø	<b>28.02.2011</b> Tendenz Folgewoche
<b>100 Gruppe 2)</b>	42,00-47,00   <b>44,60</b>	± 0,00

1) gew. Ø-Preise, 25kg-Ferkel, ohne Mykoplasmenimpfung und ohne MwSt

2) Ferkel-Gruppe ca. 100 Tiere, einheitlicher Genetik und Gewicht, mit QS-Status, frei Vermarkter Mehrgewicht: + 1,00 EUR/kg

LLM Schwäbisch-Gmünd, Info: 0900/1810800



## Futtermittel



Abgabepreise des Handels an die Landwirtschaft, in Eur/t, frei Hof/Silo (lose, ab 3 t), bzw. ab Lager (gesackt), ohne MwSt., Spannenpreise. \* = Einzelmeldung

Erfassungsdatum:	13.02.2011	x = lose (> 3 t)		o = gesackt	
		RLP/Saarl.		Hessen	
MAT, ohne Magermilchpulveranteil	o	1.364,50-1.700,00	1.260,00-1.850,00		
MAT, Magermilchpulverant. > 35 %	o	1.890,00-2.327,50	1.480,00-2.035,00		
Ergänzfutter für Aufzuchtikäber, 18% RP	x	287,00-372,00	270,00-377,50		
Milchleistungsfutter 14/15 - III	x	250,00-275,00	239,00-273,50		
Milchleistungsfutter 18 - III	x	232,50-270,00	229,50-276,50		
Ferkelaufzucht f., 13,2-13,6 MJ/kg	x	310,00-392,00	350,00-422,00		
Sauenfutter, 13,0 MJ/kg	x	310,00-357,00	293,00-363,00		
Schweinemastfutter					
Vormast, 1,0-1,15% Lysin, >13,2MJ/kg	x	275,00-345,00	278,00-330,00		
Endmast, 0,9-1,0% Lysin, >12,6MJ/kg	x	245,00-327,00	249,00-342,50		
Ergänzungsfutter Mastschw., 12,6 MJ/kg;	x	345,00-440,00	338,00-415,00		
28% Rohprotein	o	460,00-460,00	-		
Legehennenalleinfutter, 11,4 MJ/kg,	x	295,00-355,00	328,50-357,50		
0,38 % Methionin	o	470,00-626,00	-		
Broileralleinfutter, 13,4 MJ/kg	x	330,00-355,00	-		
Putenalleinfutter., Phase 6, 11,5 MJ/kg	x	305,00-335,00	-		
Sojaschrot, 43-44% Rohprotein	x	370,00-390,00	368,00-410,00		
	o	470,00-596,00	-		
Rapsschrot, ca. 34 % Rohprotein	x	257,50-282,50	249,00-275,00		
Weizenkleie (Normtyp)	o	185,00-210,00	-		
Melasseschnitzel, gepresst	x	260,00-279,00	-		
Alleinfutter f. Mastschafflämmer	o	420,00-523,20	-		
Ergänzungsfutter für Zuchtschafe	x	258,50-310,00	-		
<b>Raufutter</b>					
Einkaufspreise des Handels, ab Hof, in Eur/t, o.MwSt.					
Heu, kleine HD-Ballen, 1. Schnitt		125,00-160,00	125,00-145,00		
Heu, Rundballen, 1. Schnitt		90,00-140,00	90,00-140,00		
Heu, Quaderballen, 1. Schnitt		100,00-150,00	110,00-140,00		
Stroh, kleine HD-Ballen		100,00-110,00	105,00		
Stroh, Rundballen		80,00-100,00	80,00-100,00		
Stroh, Quaderballen		80,00-100,00	90,00-100,00		

Quelle: Landwirtschaftskammer RLP und LLH Kassel

## Eierpreise



Erzeugerpreise für Güteklasse A, lose, in Cent / St.					Eiernotierung Südwest vom 1. März 2011		
Rheinland - Pfalz vom: 21.02.-27.02.11			Hessen vom: 21.02.-27.02.11		Großhandelsabgabepreise an den LEH, ohne MwSt und ohne KVP, Eur/100 Stück		
Gew.-Kl.	Spanne	Ø-Preis	Spanne	Ø-Preis	Bodenhaltung		
aus Käfighaltung, an Handel u. Großverbraucher, frei Empf., von 1 bis 15 Kisten à 360 Stück, o. MwSt.					Gewichts	Eur/100 St.	Eur/100 St.
XL	12,00-16,00	13,32	-	14,50	klasse	01.03.11	22.02.11
L	7,90-11,50	8,84	-	9,20	XL	18,00	17,50
M	7,80-10,50	8,51	-	8,95	L	12,50	12,00
S	-	5,48	-	-	M	11,00	10,50
aus Bodenhaltung, an Handel- u. Großverbraucher o. MwSt.					S	7,50	7,00
XL	15,00-19,00	16,18	14,00-19,00	16,43	Tendenz:	fest	freundlich
L	10,80-17,00	12,54	9,28-17,50	13,13	Freilandhaltung		
M	9,00-15,00	11,65	8,00-15,50	11,48	Gewichts	Eur/100 St.	Eur/100 St.
S	8,00-12,00	8,47	3,75-10,00	6,63	klasse	01.03.11	22.02.11
aus Bodenhaltung, an Endverbraucher, lose, inkl. MwSt.					XL	20,00	19,50
XL	19,00-27,00	23,00	16,00-24,00	20,64	L	13,50	13,00
L	17,00-23,00	20,00	15,00-22,00	18,45	M	12,00	11,50
M	13,00-20,00	17,25	14,00-20,00	16,91	S	7,50	7,00
S	10,00-15,00	13,00	10,00-15,00	13,20	Tendenz:	fest	freundlich

Quelle: Landwirtschaftskammer RLP; LLH Kassel

Quelle: Warenbörsen Stuttgart / Mannheim

## Sauen/Ferkel Südhessen



Ring-Preis im Erzeuger-Direktgeschäft in Ableitung vom Schlachtschweinepreis in Eur ohne MwSt

Zeitraum:		07.03.-13.03.11
<b>Ferkel</b>		
Basis 25 kg, geimpft gg. Mykoplasmen, mit einheitl. Genetik u. Gewicht, Verkauf ab Hof, ohne Zuschläge für Mengen		47,93
Mehrgewichtszuschlag 25-33 Eur/kg LG		1,30
Mehrgewichtszuschlag > 33 Eur/kg LG		0,50
<b>Jungsauen</b>		
Basis mind. 95 kg LG u. 180 Lebenstage, Nettoendpreis ab Hof		251,70

Quelle: Schweine-Kontrollring Südhessen, LLH

## Ferkel Rhön-Vogelsberg



Ab-Hof-Preis, o. MwSt, der EZG Rhön-Vogelsberg für den Zeitraum:		28.02.-06.03.11
Basis 28 kg-Ferkel, Eur/St		52,00
Mehrgewicht (28-30) Eur/kg LG		1,28
Mehrgewicht, >30 kg:		kein Zuschlag

Quelle: EZG Qualitätsfleisch Rhön-Vogelsberg

## Hybrid-Jungsauen



Basispreis: 5-10 Tiere/Lieferung; frei Hof, ab 90 kg LG, kg LG (o. MwSt.); Zeitraum:	21.02.-27.02.11
<b>Spanne: 285,00-328,00 E/Tier</b>	<b>Median: 313,00</b>
Jungsauenpreise: ohne Zü-/Abschläge bei abweichender Gruppengröße, Paritäten oder div. Boni-Mali-Regel.	
Quelle: JSR, BHZP-RLP/Hessen, PIC, TOPIGS Hülseberger Zuchtschweine	

## Warenterminbörsen



Eurex, Schluss-Kurse 01.03.2011			
Schlachtschw.-Kontrakte; 8.000 ± 500 kg SG; Cash-Settlement-Abrechn. nach "Eurex Hog Index", 56 % ± 3 % MFA, 85-100 kg, SG/Tier			
Liefermonat	Umsatz	Eur/kg	Vorwoche
Mrz 11	0	1,415	1,420
Apr 11	0	1,456	1,460
Mai 11	0	1,505	1,510
Jun 11	0	1,568	1,572
Jul 11	0	1,575	1,570
Aug 11	0	1,588	1,588
Sep 11	0	1,583	1,583
Okt 11	0	1,510	-
Eurex, Schluss-Kurse 01.03.2011			
Ferkel-Kontrakte; 100 St./25 kg LG; Cash-Settle.-Abrechnung auf Basis des "Eurex Piglet Index"			
Liefermonat	Umsatz	Eur/St.	Vorwoche
Mrz 11	0	44,80	45,50
Apr 11	0	44,40	45,50
Mai 11	0	44,40	46,40
Jun 11	0	46,00	46,00
Jul 11	0	46,50	46,50
Aug 11	0	43,50	43,50
Sep 11	0	43,50	43,50
Okt 11	0	43,50	43,50

Quelle: Eurex Frankfurt

## Großmarkt-/ Verbraucher-/ Erzeugerpreise für Obst und Gemüse



	Großmarkt-Preise		Ökologische Erzeugung in Hessen			
	BLE - gewogene Ø-Preise, div. Großmärkte *) , ohne MwSt		Erzeuger an LEH Ø-Preise ohne MwSt		Großhandel an LEH Ø-Preise ohne MwSt	
	21.02.-27.02.11		01.03.2011		01.03.2011	
	akt. Woche	Vorw.	akt. Woche	Vorw.	akt. Woche	Vorw.
<b>Tafelbirnen (kg)</b>						
Alexander Lucas	0,86	0,86	-	-	-	-
Conference	0,91	0,89	2,30	2,30	2,65	2,65
<b>Äpfel (kg) 70-80mm</b>						
Boskoop	0,95	0,97	1,75	1,75	1,85	1,85
Elstar	0,94	0,96	1,85	1,80	1,88	1,94
Cox Orange	0,88	0,88	-	-	1,75	1,95
Jonagold	0,81	0,81	1,70	1,70	1,75	1,75
Pinova	0,84	0,83	1,80	1,80	1,60	1,85
<b>SONSTIGES OBST</b>						
Trauben blau (kg)	-	-	-	-	-	-
Haselnüsse (kg)	-	-	-	-	-	-
Walnüsse (kg)	-	-	6,00	6,00	6,47	5,94
<b>GEMÜSE U. SALAT</b>						
Bataviasalat (Stk)	-	-	1,20	-	1,18	1,33
Chicoree (kg)	-	-	4,35	4,35	3,98	4,04
Eichblattsalat (Stk)	-	-	1,20	1,36	1,18	1,33
Endivien (Stk)	-	-	1,63	1,62	1,44	1,49
Feldsalat gew. (kg)	-	-	14,20	14,40	12,85	13,40
Kopfsalat (Stk)	0,94	0,96	1,18	1,29	1,17	1,25
Radicchio (kg)	-	-	2,15	2,40	2,18	2,18
Spinat gew. (kg)	-	-	4,05	4,05	3,98	4,01
Blumenkohl (Stk)	-	-	1,51	1,37	1,20	1,20
Broccoli (kg)	-	-	2,23	2,13	2,27	2,20
Chinakohl (kg)	-	-	1,40	1,40	2,05	2,05
Grünkohl (kg)	-	1,08	-	-	-	-
Rosenkohl (kg)	1,94	1,81	-	-	3,95	3,95
Rotkohl (kg)	-	-	1,24	1,24	1,18	1,18
Spitzkohl (kg)	-	-	2,50	2,50	3,39	2,83
Weißkohl (kg)	-	-	1,10	1,10	0,98	0,99
Wirsing (kg)	-	-	1,00	1,00	1,62	1,60
Fenchel (kg)	-	-	2,38	2,63	2,81	2,94
Möhren gew. (kg)	0,58	0,61	0,86	0,89	1,04	0,98
Pastinaken (kg)	-	-	1,92	1,77	1,83	1,80
Schwarzwurzeln (kg)	-	-	-	-	2,95	2,95
Knollensellerie (kg)	-	-	1,33	1,33	1,40	1,38
Lauch (kg)	0,95	0,94	1,80	2,20	2,78	2,72
Zwiebeln (kg)	0,46	0,46	1,35	1,25	-	1,40

\*) Handelskasse I; Frankfurt, München, Köln, Berlin, Hamburg

Quelle: LWK RLP, BLE, LLH Kassel

## Speisekartoffeln



01.03.2011		RLP-Nord	RLP-Süd	Hessen
<b>Erzeugerpreise, Eur/dt, ohne MwSt. lose, frei Rampe, vor Abzug Sortierkosten</b>	1	26,00	28,00	25,00-29,00
	2	24,00	26,00	25,00-28,00
<b>Direktabsatz Erzeuger-Verbraucher</b>	1	40,00-80,00	52,00-70,00	-
	2	40,00-80,00	52,00-70,00	48,00-80,00
<b>Direktabsatz Erzeuger-Verbraucher</b>	1	50,00-90,00	64,00-90,00	-
	2	50,00-80,00	64,00-90,00	-
<b>Großhandelsabgabepreise</b>	1	39,00-46,00		32,00-41,00
	2	36,00-45,00		30,00-40,00
<b>Kleinverkaufspreise LEH, Discounter</b>	1	70,00-125,00		-
	2	56,00-125,00		-

1 = festkochende Sorten, 2 = vorw. festkochende Sorten

Quelle: LWK RLP; LLH Kassel

## Ökoprodukte ab Hof



Ökologische Erzeugung in Hessen		
Ab Hof-Preise inkl. MwSt		01.03.2011
Produkte	von - bis	Ø
Bataviasalat (Stk)	2,10-2,29	2,19
Chicoree (kg)	5,49-7,99	7,29
Eichblattsalat (Stk)	-	2,09
Eisbergsalat (Stk)	2,30-2,69	2,56
Feldsalat (kg)	14,90-24,90	20,70
Kopfsalat (Stk)	-	2,09
Endivien (Stk)	-	3,49
Mangold (kg)	-	3,19
Zuckerhut (kg)	-	3,99
Auberginen (kg)	-	4,69
Buschbohnen (kg)	-	9,95
Radicchio (kg)	-	4,59
Broccoli (kg)	-	4,69
Schlangengurken (Stk)	-	2,39
Paprika rot (kg)	-	6,29
Tomaten (kg)	-	3,99
Zucchini grün (kg)	-	3,79
Grünkohl (kg)	-	3,95
Blumenkohl (Stk)	-	2,29
Chinakohl (kg)	3,99-4,29	4,09
Kohlrabi (Stk)	1,20-1,60	1,40
Rosenkohl (kg)	-	3,50
Weißkohl (kg)	1,40-2,19	1,93
Wirsing (kg)	1,60-2,99	2,39
Rosmarin (Bd)	-	1,40
Petersilie kraus (Bd)	-	1,89
Schnittlauch (Bd)	-	1,59
Kresse (Schale)	0,95-1,10	1,00
Fenchel (kg)	-	3,99
Meerrettich (kg)	9,99-12,59	10,91
Walnüsse (kg)	7,95-8,25	8,14
Steinchampignons (kg)	9,90-10,90	10,18
Austempilze (kg)	11,98-12,90	12,36
Knoblauch (kg)	11,00-12,50	11,86
Porree (kg)	2,94-4,95	3,82

Quelle: LLH Kassel

## Wareterminbörse



Eurex Frankfurt			
Liefermonat	Umsatz	Euro/t	Vorw.
<b>Schlussnot. London Potato Future 01.03.2011</b>			
<b>Futures</b> , Menge: 25 t, frei handelbare Ware, versch. Qualitäten für britischen Markt. (Cash-Settlement-Abrechnung auf Basis "Eurex London Potato-Index")			
Apr 11	0	220,00	220,00
<b>Schlussnot. für Veredelungs- 01.03.2011</b>			
<b>kartoffeln</b> , Menge: 25 t, u. a.: Bintje, Asterix, max 65 Knollen/10 kg (Cash-Settlement-Abrechnung auf Basis "Eurex EU-Process Potato-Index")			
Apr 11	235	267,00	253,00
Jun 11	37	287,00	270,00
Nov 11	0	119,00	118,00

Quelle: Eurex Frankfurt