

Aktuelles Markttelegramm

Tierische Erzeugnisse

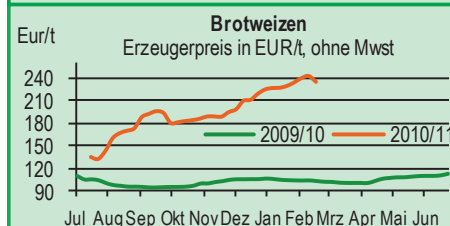
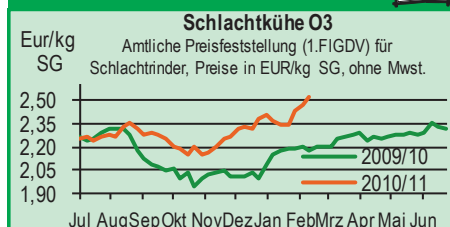
Schlachtrinder	Verhaltenes Exportgeschäft und umfangreiches Erzeugerangebot bedingen nur knapp behauptende Auszahlungspreise für Jungbullen. Weibliche Kategorien bei stabilem Fleischabsatz und knappen Stückzahlen mit festen Notierungen.
Schlachtschweine	Der Schlachtschweinemarkt wird als nur noch knapp ausgeglichen eingeschätzt; das steigende Erzeugerangebot lässt sich nicht mehr so problemlos wie in der Vorwoche platzieren; Auszahlungspreise vorerst noch unverändert.
Ferkel	Bundesweit ausgeglichener Ferkelmarkt. Im Zusammenhang mit den unveränderten Vorgaben des Schlachtschweinemarktes, tendieren auch die Ferkelpreise unverändert.
Nutzkälber	Dem regional normal großen Angebot steht eine stetige Nachfrage gegenüber. Preise insgesamt stabil, mit leicht festeren Tendenzen, insbesondere für bessere Qualitäten, bevorzugt aus der Kreuzung mit Fleischrindern.
Eier/Geflügel	Der Eiermarkt präsentiert sich ausgeglichen. Nachfrage saisonüblich anziehend, Angebot gut ausreichend, bis auf Bioware. Verstärkte Order der Färbereien stützen den Markt. Moderate Preissteigerungen über alle Kategorien durchsetzbar. Geflügelmarkt erfährt keine nennenswerte Belebung. Absatz am Hähnchen- und Putenmarkt stetig, Preise bleiben unverändert fest.

Pflanzliche Erzeugnisse und Futtermittel

Getreide und Ölsaaten	Heftige Kurseinbrüche an den internationalen Terminbörsen bestimmen das aktuelle Geschehen am regionalen Getreidemarkt. Die Käufer am Kassamarkt ziehen sich umfassend vom Geschäft zurück, während die Abgabebereitschaft in der Landwirtschaft für Ware der alten und der neuen Ernte deutlich zunimmt. In der Folge unterliegen nun auch die Erzeugerpreise an den Landlägen deutlichen Korrekturen, im Schnitt werden die Kurse sowohl für Brot- als auch für Futtergetreide um bis zu 10 EUR/t zurückgenommen. Braugerste ebenfalls weiter unter Druck, hier ist die Nachfrage der Verarbeiter komplett eingebrochen. Am deutlichsten fällt die Kurskorrektur jedoch am Rapsmarkt aus.
Futtermittel	Der Kurseinbruch im Sojakomplex der CBoT bedingt zumindest tendenziell rückläufige Forderungen für Ölschrote am regionalen Futtermittelmarkt. Mischfuttermittel und energetische Einzelkomponenten, trotz schwacher Vorgaben des Getreidemarktes, zunächst noch stabil bewertet.
Kartoffeln	Der Kartoffelmarkt präsentiert sich weiterhin stabil und damit unverändert zu den Vorwochen. Französische Importe drängen stärker ins Sortiment. Nordafrikanische Frühkartoffeln werden offeriert ohne auf nennenswerte Nachfrage zu stoßen. Erzeugerpreise verharren auf Vorwochen-niveau.

Quelle: LWK RLP, Agrarzeitung

Blick in den Markt



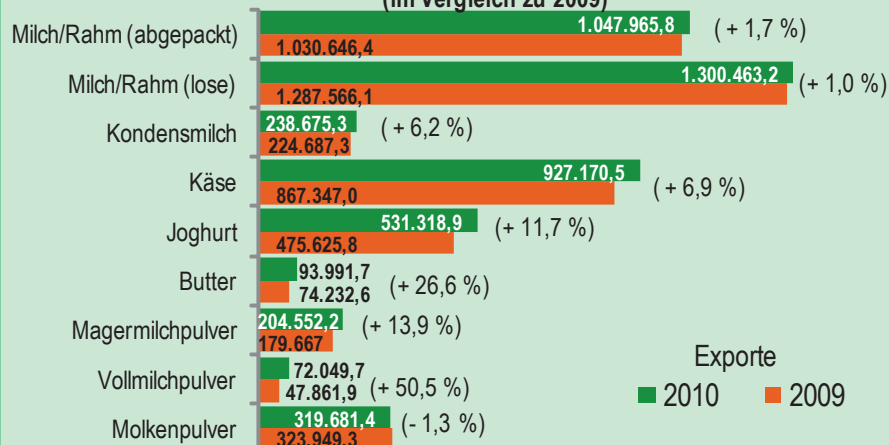
Wareterminbörsen

Euronext Paris			
Liefermon.	Umsatz	Euro/t	Vorwoche
Schlussnotierungen für Exportweizen 22.02.2011 Menge: 50 t; 76 kg/hl, intervent.-fähig; L.-ort Rouen			
Mar 11	9.524	246,75	266,50
May 11	17.915	243,00	263,75
Aug 11	0	212,00	232,75
Nov 11	20.212	215,50	238,75
Schlussnotierungen für Raps 22.02.2011 Menge: 50 t; diverse Lieferorte in Deutschl./Frankr.			
May 11	3.714	449,25	461,75
Aug 11	1.761	429,00	441,00
Nov 11	2.270	431,75	445,00
May 12	102	435,00	447,75
Schlussnotierungen für Mais 22.02.2011 Menge: 50 t; 15 % H ₂ O, 4 % Bruchkör./Lief. Atlantic			
Mar 11	881	226,25	236,00
Jun 11	1.780	227,50	237,50
Aug 11	110	228,75	239,25
Jan 12	38	201,75	211,75
Schlussnotierungen für Braugerste 22.02.2011 Menge: 50t, 14,5% H ₂ O, 11,5% Prot, 95% Keimf.			
Mar 11	49	232,00	240,00
May 11	0	237,00	249,00
Aug 11	0	235,75	247,75
Jan 12	0	243,50	246,00
Cbot Chicago			
Schlussnotierungen für Weizen 22.02.2011 Menge: 5000 US.bsh. (~136 t), Nr.2 Soft Red Winter			
MAR 11	70.223	204,10	227,80
MAY 11	74.395	213,10	236,50
JLY 11	30.659	221,30	244,00
Schlussnotierungen für Sojaschrot 22.02.2011 Menge: 100 Short Tons. (~91 t), 48% Protein			
MAR 11	51.77	277,50	297,20
MAY 11	60.496	280,80	300,40
JLY 11	15.108	282,30	301,00

Quelle: Euronext, CBoT

Aktuelle Marktgrafik

Deutscher Außenhandel mit Milchprodukten Jan. - Nov. 2010 in Tonnen (im Vergleich zu 2009)



Quelle: ZMB nach Stat. Bundesamt, © ZMB, Grafik: LWK RLP

Erzeugerpreise für Getreide, Ölfrüchte und Körnerleguminosen



Basispreise des Agrarhandels, frei Erzeuger, für Standardqualität, in Eur/t, ohne MwSt.							Streckengeschäfte		
Erfassungsdatum: 22.02.2011	Hessen			Rheinland-Pfalz			Hessen	RLP	
* Einzelmeldung	Spanne	Landes-Ø	Vorwoche	Spanne	Landes-Ø	Vorwoche	Ab-Hof Ø	Ab-Hof Ø	Franko Ø
Eliteweizen 14,0-14,5/50-55/250-280	250,00-280,00	269,75	272,50	265,00-275,00	265,40	278,00	279,30	282,50	-
Qualitätsweizen (A) 13,5/40/250	240,00-265,00	251,65	252,30	240,00-255,00	249,10	256,80	262,20	260,80	267,30
Brotweizen (B) 11,5-12,0/220	220,00-245,00	237,20	238,80	225,00-245,00	236,50	244,30	248,20	246,40	252,30
Mahl- bzw. Brotroggen, FZ>120	190,00-220,00	206,25	210,35	195,00-210,00	205,70	210,40	217,10	214,90	218,10
Futterroggen	-	-	-	180,00-185,00	181,60	183,10	-	188,00	190,00
Sommerbraugerste (freie Ware)	190,00-235,00	221,55	230,60	210,00-235,00	218,20	228,60	230,75	233,20	237,00
Sommerbraugerste (Ernte '11)	-	-	-	205,00-215,00	-	-	-	-	-
Futtergerste >62 kg/hl	180,00-197,50	190,65	193,20	180,00-195,00	189,70	193,80	200,00	198,00	202,30
Futterweizen	200,00-219,00	209,85	210,95	200,00-215,00	209,20	214,70	220,20	219,10	223,30
Futterhafer	150,00-170,00	161,10	161,35	-	-	-	171,40	-	-
Körnermais	200,00-220,00	211,05	214,15	195,00-210,00	200,40	206,20	221,25	212,00	216,10
Triticale	195,00-210,00	201,55	204,60	180,00-205,00	197,20	201,80	210,50	207,60	210,90
W.-Raps food (freie Ware)	435,00-475,00	461,80	475,00	450,00-485,00	466,20	478,70	469,80	483,40	488,10
W.-Raps food (Ernte '11)	-	-	-	400,00-425,00	-	-	-	-	-

Quelle: LLH, Kassel u. LWK RLP, Bad Kreuznach

Börsennotierungen für Getreide, Ölfrüchte und Körnerleguminosen



Großhandelsabgabepreise in Eur/t, o. MwSt.; überwiegend frei Fuhr/Waggon bzw. Mühle/Station bei sofortiger Lieferung;

Quelle: "Warenbörsen der angegebenen Orte"

G=Geld, B=Brief, PS=Papiersack, lo=lose

Börsen	Köln	Mannheim	Würzburg	Frankfurt	Stuttgart	Paderborn
Notierungen am:	17.02.2011	21.02.2011	18.02.2011	17.02.2011	22.02.2011	21.02.2011
Brotweizen 11,5-12,0/220	265,00-268,00	263,00-266,00	255,00-260,00	265,00-270,00	266,00-269,00	263,00-265,00
A-Weizen > 13,0-13,5/250	-	283,00-286,00	265,00-270,00	275,00-280,00	285,00-287,00	-
E-Weizen 14,5/50-55/250-280	-	290,00-295,00	-	-	-	-
Futterweizen > 70 / 72 kg/hl	235,00-237,00	232,00-234,00	220,00-225,00	230,00-235,00	240,00-243,00	244,00-245,00
Brotroggen > 120 FZ	246,00 G	235,00-250,00	235,00	230,00-235,00	-	230,00-233,00
Braugerste, Inland	-	-	-	-	-	-
Futtergerste > 62 kg/hl	220,00	215,00-220,00	210,00	-	206,00-209,00	225,00-227,00
Qualitätshafer > 52/53 kg/hl	-	-	-	-	-	-
Triticale (max. 10 % Auswuchs)	-	220,00-223,00	-	-	-	238,00-240,00
Mais	245,00	235,00-238,00	235,00-240,00	230,00-235,00	227,00-230,00	248,00-250,00
Raps	470,00 G	500,00-501,00	437,00-440,00	484,00-486,00	-	470,00-475,00
Milchl.futter: ESt II, 20 % RP	-	245,00-250,00	-	-	-	-
Milchl.futter: ESt III, 18 % RP	-	265,00-270,00	-	-	-	-
Ferkelstarter >13,8 MJ ME/kg, 18% RP	-	357,00-363,00	-	-	-	-
Schweinemastfutter 13 MJ , 16% RP	-	268,00-273,00	-	-	-	-
Legehennenalleinfutter: 11,4 MJ	-	337,00-343,00	-	-	-	-
Sojaschrot, 43-44 % RP	340,00 B	340,00-343,00	335,00-340,00	-	343,00-345,00	340,00
Rapsschrot	270,00 B	213,00-215,00	213,00-215,00	-	-	204,00
Weizenkleie	183,00 B	148,00-152,00	150,00	-	145,00-147,00	170,00-175,00
Roggenkleie	-	143,00-147,00	-	-	-	-
Melasseschnitzel	238,00 B	230,00-232,00	-	-	-	-
Wiesenheu, 1. Schnitt, kl. Ballen	-	-	-	-	-	-
Wiesenheu, 1. Schnitt, Rundballen	-	-	-	-	-	-
Weizenstroh, kleine Ballen	-	-	-	-	-	-

Die Konditionen und Paritäten der Börsen sind z. T. sehr unterschiedlich. Die Preise sind nicht unmittelbar vergleichbar.

Preisendenzen sind jedoch im zeitlichen Vergleich der jeweiligen Börsennotierungen erkennbar.

Aktuelle Preisinfos aus Rheinland-Pfalz und Hessen



Infotelefon der LWK: 0671/793-1200
Montags 16:00 Uhr: Ringferkel, Preisempfehlung
Schlachtschweine Nordw.-Deutschland.
Dienstag 16:00 Uhr: Schlachtstättenpreise, Erzeuger-
Metzger Notierungen, 1. FIGDV, Nutzkälber

Landwirtschaftskammer Rheinland-Pfalz
Burgenlandstr. 7, 55543 Bad Kreuznach
Ref. 25 Markt, 0671/793-1155
www.lwk-rlp.de
markt@lwk-rlp.de

Landesbetrieb Landwirtschaft Hessen
Kölnische Str. 48-50, 34117 Kassel
Marktinformation, 0561/7299-267
www.agrarberatung-hessen.de
marktinfo@lh.hessen.de

Erzeugerpreise für Rinder frei Schlachtstätte



Amtliche Preisfeststellung (1.FIGDV) für Schlachtrinder, für Rheinland-Pfalz und Hessen; Preise €/kg/SG frei Schlachtstätte, ab 2010 ggf. mit **Bio-/Markenfleisch-Zuschlägen** od. mit sonst. Boni-Zahlungen; o. MwSt

Anzahl Meldungen: 6 Stück: 1.187 Schlachtzeitraum: 14.02.-20.02.11

Kategorie	Handelsklasse	Stück	Preisspanne*	Ø-Preis	Kg/Stück	Ø-Preis Vorw.
Jungbullen	U 2	26	3,50-3,67	3,63	383,34	3,64
	R 2	21	3,50-3,70	3,63	341,29	3,64
	R 3	18	3,52-3,66	3,62	359,38	3,64
	O 2	17	3,12-3,51	3,21	325,70	0,00
	O 3	32	3,14-3,38	3,17	362,57	-
	P 2	13	2,25-2,97	2,73	288,65	2,78
	P 3	-	-	-	-	2,78
	E-P insg.	151	-	3,37	353,29	3,35
Kühe	R 3	24	2,41-2,69	2,67	358,93	2,58
	O 2	47	2,20-2,58	2,47	304,21	2,38
	O 3	195	2,44-2,58	2,52	328,89	2,47
	P 1	213	1,73-2,00	1,81	235,51	1,75
	P 2	106	2,00-2,20	2,13	271,02	2,02
	P 3	101	2,14-2,26	2,20	282,87	2,16
	E-P insg.	799	-	2,30	294,42	2,26
Färsen	R 3	21	2,92-3,33	3,14	305,14	3,15
	O 3	32	2,46-3,00	2,55	281,94	2,56
	O 4	20	2,43-2,55	2,54	323,62	2,48
	P 2	14	2,14-2,22	2,17	229,19	-
	P 3	20	1,96-2,60	2,17	251,55	2,14
	E-P insg.	182	-	2,72	281,76	2,73

* gebildet aus den errechneten Mittelwerten der Meldebetriebe

Quelle ADD Trier

Schlachtzeitraum:		Amtliche Preisfeststellung (1.FIGDV) für Schlachtrinder im Preisgebiet							
14.02.-20.02.11		Baden-Württemberg				Nordrhein-Westfalen			
Kategorie	HdKl.	Preisspanne	Ø-Preis	Vorwo	Kg/Stk.	Preisspanne	Ø-Preis	Vorwo	Kg/Stk.
Jungbullen	U 3	3,71-3,75	3,73	3,76	432,00	3,60-3,75	3,67	3,71	441,40
	R 3	3,59-3,74	3,66	3,71	393,00	3,58-3,70	3,62	3,65	403,20
	O 3	3,17-3,41	3,37	3,34	368,00	3,40-3,46	3,42	3,46	368,50
Kühe	R 3	2,57-2,75	2,72	2,68	368,00	2,59-2,78	2,71	2,67	365,40
	O 3	2,45-2,58	2,54	2,52	326,00	2,54-2,65	2,59	2,57	331,20
	P 1	1,73-1,86	1,81	1,79	231,00	1,74-1,97	1,84	1,83	237,50
Färsen	R 3	3,00-3,33	3,11	3,11	309,00	2,90-3,20	2,96	2,97	309,70
	O 3	2,46-2,97	2,64	2,58	295,00	2,44-2,57	2,53	2,50	290,70

Quellen: für RLP und Hessen: ADD Trier; für Ba-Wü.: LLM Schwäb. Gmünd; für NRW: LEJ

Erzeugerpreise für Nutzkälber ab Hof



1. u. 2. Qualität, zur Bullen- bzw. Kälbermast geeignet; Alter ab 14 Tage; ca. 40 bis 60 kg LG in Eur/St.; inkl. MwSt., nach allen Vermarktungsabzügen

Region		Hessen				Rheinland-Pfalz			
Woche vom:		14.02.-20.02.11				21.02.-27.02.11			
Bullenkälber	Stk.	Spanne	Ø-Preis	Vorw.	Stk.	Spanne	Ø-Preis	Vorw.	Stk.
Holstein sbt.	414	84-127	109	108	426	80 - 130	96	91	
Holstein rbt.	35	99-131	112	113	61	80 - 140	105	108	
Kreuzungen	22	166-255	201	184	39	100 - 330	209	193	
Fleckvieh	13	266-332	284	288	1	260 - 260	260	140	
3. Qualität	23	28-77	41	45	12	10 - 70	42	39	
Mutterkälber	Stk.	Spanne	Ø-Preis	Vorw.	Stk.	Spanne	Ø-Preis	Vorw.	Stk.
Holstein	6	50-70	56	53	8	30 - 45	39	41	
Kreuzungen	8	111-177	154	132	15	50 - 200	142	150	
3. Qualität	10	30-40	38	20	-	-	-	-	

Quelle: LLH Kassel, LWK RLP, Bad Kreuznach

Erzeugerpreise für Fleckviehkälber; bis 100 kg LG, ab Hof, in Eur je kg LG, o. MwSt

Region		Bayern		Baden-Württemberg		Südbaden	
Bullenkälber		4,71 (+ 0,10)		4,66 (+ 0,04)		-	
Mutterkälber		2,59 (+ 0,03)		2,57 (+ 0,02)		-	

Quelle: LBV-BW, BBV

Aktuelle Schlachtstättenpreise



Preise für Schlachtrinderhälften, in Eur/kg SG, frei Schlachtstätte, o. MwSt

Tierart / HdKl.	22.02.2011	Vorwoche
Jungbullen R3	3,45-3,70	3,45-3,70
Kühe O3	2,33-2,60	2,33-2,59
Färsen O3	2,35-3,30	2,35-3,20

Umfrage d. LWK RLP in Schlachtst. aus RLP

Schlachtlämmerpreise



In Eur kg/LG, incl. 10,7 % MwSt 21.02.-27.02.11 (LG abzgl. 5 % Nüchterung)

Klasse 1 jung, vollfleischig :	2,00-2,20
Klasse 2 jung, fleischig :	1,85-2,05
Klasse 3 abfallende Qualitäten:	0,90-1,80

Tendenz: Preise fest

Quelle: EZG Weideland w.V., Bitburg-Meckel, Tel.: 06568/ 96 96 46

Lammfleisch Südwest



Amtliche Preisfeststellung (1. FIGDV) in Ba-Wü, Hessen, NRW u. RLP, in Eur/kg, ohne MwSt, für die Woche vom: 14.02.-20.02.11

Nach Schlachtgewicht pauschal abgerechnet

	Stück	SG kg/Tier	Spanne	Ø-Preis
Lämmer	280	18,20	4,17-4,80	4,55

Quelle: LLM Schw.-Gmünd, ADD Trier, LANUV Düsseldorf, RP'en Stuttgart und Gießen

Pferdemarkt Cloppenburg



Vom 09.02.2011; Auftrieb: 66 Pferde;

Schlachtpferdepreise in Eur / kg LG; o. MwSt

1. Qualität	0,70
vollfleischiges Warmblut	0,50-0,65
geringfleischige Pferde	0,40-0,45
Stückpreise/Eur 1. Reitpferde	550-1.300
2. Kleinpferde/Ponys/Esels	100-550

Marktverlauf: verhalten

Nächster Pferdemarkt: 09.03.2011

Quelle: Stadt Cloppenburg

Auktionstermine



Zuchtvieh		Fleischrinder	
Alsfeld:	09.03.11	Bitburg(BEDA)	20.03.11
Bitburg:	19.03.11	Hamm:	25.03.11
Bitburg(BEDA)	19./20.03.11	Alsfeld:	06.04.11
Krefeld(Schau)	30.03.11	Groß Kreutz	19.04.11

Kälber		Absetzer	
Bitburg:	10.03.11	Krefeld:	02.03.11
Alsfeld:	16.06.11	Alsfeld:	16.03.11
Biebesheim:	21.03.11	Krefeld:	13.04.11
Alsfeld:	13.04.11	Alsfeld:	13.04.11

Ferkel		Zuchtschweine	
Limburg:	16.03.11	Limburg:	13.04.11

Schafe			
Limburg:	25.03.11	Hilders:	16.04.11

Erzeugerpreise für Schlachtschweine frei Schlachtstätte



Ämtliche Preisfeststellung (1. FIGDV), nach Handelsklassen und SG (bei E-P 80-110 kg SG), ohne MwSt.

Zeitraum:	14.02.-20.02.11	M	E	U	E-P	E-P Vorw.
Baden-Württemberg						
(30 Betriebe, 58.768 Stück)		0,97-1,11	1,41-1,63	1,24-1,58	-	-
gewogener Ø-Preis (Eur/kg)		1,04	1,44	1,32	1,42	1,42
Muskelfleisch-Anteil in Prozent		-	59,70	53,20	58,60	58,40
Rheinland-Pfalz						
(9 Betriebe, 19.345 Stück)		0,94-1,13	1,44-1,56	1,20-1,45	-	-
gewogener Ø-Preis (Eur/kg)		1,05	1,48	1,37	1,43	1,43
Klassen-Anteil in Prozent		0,73	65,97	28,27	-	-
Muskelfleisch-Anteil in Prozent		-	58,15	53,06	-	-
Nordrhein-Westfalen (Süd)						
(25 Betriebe, 379.601 Stück)		1,13-1,16	1,40-1,47	1,28-1,38	-	-
gewogener Ø-Preis (Eur/kg)		1,15	1,43	1,31	1,41	1,40
Muskelfleisch-Anteil in Prozent		-	59,10	53,20	57,90	57,80
Hessen						
(10 Betriebe, 2.790 Stück)		1,07-1,14	1,41-1,51	1,20-1,37	-	-
gewogener Ø-Preis (Eur/kg)		1,13	1,47	1,33	1,43	1,44
Klassen-Anteil in Prozent		1,65	73,30	16,99	90,90	93,70
Muskelfleisch-Anteil in Prozent		-	59,20	53,07	58,18	58,02
Thüringen						
(6 Betriebe, 25.297 Stück)		1,09-1,26	1,41-1,46	1,31-1,36	-	-
gewogener Ø-Preis (Eur/kg)		1,19	1,44	1,33	1,41	1,40
Muskelfleisch-Anteil in Prozent		-	58,30	53,10	56,70	56,50

Quellen: für RLP: ADD Trier; für Hessen: RP Gießen; für sonstige: zuständige Stellen d. Länder

Aktuelle Schlachtstättenpreise



Basis-Preis f. Schlachtschweine, 56 % MFA (in Eur/kg/SG), frei Schlachtstätte

1. Umfrage in Schlachtstätten aus RLP vom:	22.02.2011
Spanne:	1,38-1,44 Vorw.: 1,38-1,44
2. Umfrage LLH bei Kurhessischen Genossenschaften vom:	21.02.2011
Spanne:	1,39-1,42 Vorw.: 1,39-1,42
ISN Notierung	
11.02.-17.02.11	ISN: 1,42-1,44 Median: 1,43
18.02.2010	ISW: 1,42 Median: 1,42
Quelle: ISN Tel.: 09 00 / 19 00 929	

VEZG Vereinigungspreis



Schlachtschweine mit 56 % MFA, VEZG-AutoFOM-Referenzmaske, frei Schlachtstätte, o. MwSt.

Wochenpreis vom 18.02.11 (18.02. bis 24.02.11)	
AutoFOM-Preisfaktor:	1,42 Eur / Indexpunkt
Preisspanne/Eur:	1,42 (Vw.: 1,42)
FOM-Basispreis:	1,42 Eur/kg SG (Vw.: 1,42)
Vermarktungsmenge:	234.600 (z. Vw.: + 3.700)
M-Schlachtsauenpreis, frei Schlachtst. 3-5 St.:	1,13
Preisspanne:	1,13-1,15 Eur/kg SG
M-Schlachtsauenpreis, Ab Hof:	1,01
Preisspanne:	1,01-1,03 Eur/kg SG
Quelle: LWK Nieders. Tel: 09001/190-244, 69 ct/M.	

Ferkelpreise Rheinland-Pfalz / Saarland



1. **Basispreise ab Hof** (o. MwSt.) für Standard-Qualitätsferkel der EZ-Ringe; Ø-Gruppen-Größe: Ringf.: 30 Stk., Aufzuchtferkel: 100 Ferkel/Partie; z.T. als Poolpreis; ohne Abzüge für Klein- u. Zuschläge für Großgruppen; ohne Kosten für Transport u. Impfungen; mit Qualitätszuschlag

"Aufzuchtstall" für den Zeitraum vom: **21.02.-27.02.11**

Die Zu- u. Abschläge für abweichende Mengen u. Qualitäten bei R-Ferkeln sind frei vereinbar!

Basis	kg	Grundpreis bzw. Spanne (Eur/St.)	± Preisveränderung zur Vorw. (Eur/St.)	Zu-/Abschläge (Eur/kg) für Mehrgewicht Mindergew.	
Qualitätsring ferkel (R)	25	45,00	± 0,00	bis 30 kg 1,30	1,00
				bis 35 kg 0,65	-
Aufzuchtferkel (A)	8	29,20 — 31,92	+ 0,70 — - 0,22	0,50-1,00	0,50-1,00
	30	51,20 — 53,85	± 0,00 — - 0,30	0,50-0,70	0,70-1,00

2. **Verkaufspreismeldungen der Erzeugerringe aus der Vorwoche, vom 14.02.-20.02.11**

Basis (kg)	Anzahl Ferkel	Preis/Ferkel (Eur/St.)	± Preisveränderung zur Vorw. (Eur/St.)	Zu-/Abschläge (Eur/kg) für Mehrgew. Mindergew.	
		Spanne	Ø-Preis		
(R) 25	1.955	45,00-50,00	46,99	+ 1,19	bis 1,30 bis 1,00
(A) 8	2.735	29,20-32,14	29,31	- 0,46	0,50-1,00 0,50-1,00
(A) 30	3.070	51,20-54,15	51,72	+ 1,26	0,50-0,70 0,70-1,00

Zuschläge: Bei Kleingruppen (Ringferkel), bis 60 Ferkel/Partie, wurden teils Abzüge bis 2,00 Eur/Tier, bei Großgruppen, ab 100 bzw. 160 Tiere, Zuschläge von bis zu 4,00 Eur/Tier, vor MwSt., berechnet.

Herkünfte: Zwei-/Dreirassenkreuzungen, Hybriden, Systemferkel

Quelle: LWK RLP, KH

Ferkelpreise aus Nordwestdeutschland



Ab-Hof-Preise f. Quali.-Ferkel, **100er-Gr.** o.MwSt, o.Aufschl. f.Topgenetik u.evtl. Impfzuschl.

Zeitraum	Erzeugungsregion			
	Nordrhein-Westfalen		Niedersachsen	
14.02.-20.02.11	VHB/EZG	EZG	VHB/EZG	EZG
Datenquelle*:	25 kg	25 kg	25 kg	8 kg/Systemferkel
Basisgewicht eingekaufte Menge in St.	72.008	43.526	95.243	14.017
Ø-Preis in Eur / St.	45,00	47,50	45,00	29,20
Veränderung z. Vorwoche	+ 1,50	± 0,00	+ 1,00	+ 0,70
Preisspanne Eur / St.	43,00-49,90	-	43,00-48,00	27,50-30,50
Trend / Vorwoche (Eur/St.)	-	± 0,00	± 0,00	-

*VHB: Genossenschaftl. u. priv. Viehhandelsbetriebe; EZG = Erzeugergemeinschaft f. Ferkel. Preise= Grundpreise für Qualitätsferkel mit QS-Standard u. definierter Genetik. Der Ø-Preis wird als Median ermittelt. Zuschläge für Impfungen sind nicht enthalten. Für kleinere Partien werden in der Regel Preisabschläge, für größere Partien Preisaufschläge vereinbart. Gewichtsabweichungen von der Basis 25 kg werden mit bis zu 1 Eur / kg verrechnet.

Quellen: Landwirtschaftskammern Nordrhein-Westfalen und Niedersachsen

Ab Hof Preise für Schweine



RLP-Erzeuger-Metzger-Direktverkk.; **Metzgerqualität** (Ø ca. 58-60% MFA; in Eur/kg, o.MwSt)

Schlachtzeitraum vom	14.02.-20.02.11
Gemeldete Tiere: 684 Preis / kg LG:	1,31
umg. auf SG (79 % Ausschl.):	1,66
Empfehlung der EZG'en aus RLP f.d. Woche vom	
21.02.-27.02.11	1,32 kg LG
Quelle: LWK RLP, Bad Kreuznach	1,67 kg SG

Ferkelpreise Hessen



Ab-Hof-Preise für Standard-Qualitätsferkel

(Basis: 28kg), Eur/Tier, o. MwSt., o. Aufschläge für Impfungen und Direktgeschäfte, inkl. aller Qualitätszuschläge, nach Abzug aller Vermarktungskosten

Zeitraum: **14.02.-20.02.11**

Anzahl: 9.866	Preisspanne	Ø-Preis (Vorw.)
Grundpreis¹⁾	35,50-42,00	38,04 (38,06)
50er Gruppe²⁾	43,50-52,00	49,82 (49,70)
100er Gruppe²⁾	45,00-54,00	51,44 (51,30)
Zuschlag bis 30 kg LG		1,00-1,30
Zuschlag > 30 kg LG		0,40-0,51

¹⁾ Ferkel o. Zu-/Abschläge, u.a. für Mengen

²⁾ mit einheitl. Genetik u. Gewicht Quelle: LLH

Ferkel Baden-Württemberg



Region	Erzielte Ø-Preise der Vorwoche 1)	Notierung
Hohenlohe und Ober-schwaben	in Eur / St. Spanne Ø	21.02.2011 Tendenz Folgewoche
100 Gruppe 2)	42,00-47,00	44,80 ± 0,00

1) gew. Ø-Preise, 25kg-Ferkel, ohne Mykoplasmen-Impfung und ohne MwSt

2) Ferkel-Gruppe ca. 100 Tiere, einheitlicher Genetik und Gewicht, mit QS-Status, frei Vermarkter

Mehrgewicht: + 1,00 EUR/kg

LLM Schwäbisch-Gmünd, Info: 0900/1810800

Futtermittel



Abgabepreise des Handels an die Landwirtschaft, in Eur/t, frei Hof/Silo (lose, ab 3 t), bzw. ab Lager (gesackt), ohne MwSt., Spannenpreise. * = Einzelmeldung

Erfassungsdatum: 13.02.2011		x = lose (> 3 t)	o = gesackt
		RLP/Saarl.	Hessen
MAT, ohne Magermilchpulveranteil	o	1.364,50-1.700,00	1.260,00-1.850,00
MAT, Magermilchpulverant. > 35 %	o	1.890,00-2.327,50	1.480,00-2.035,00
Ergänzfutter für Aufzuchtälber, 18% RP	x	287,00-372,00	270,00-377,50
Milchleistungsfutter 14/15 - III	x	250,00-275,00	239,00-273,50
Milchleistungsfutter 18 - III	x	232,50-270,00	229,50-276,50
Ferkelaufzuchtff., 13,2-13,6 MJ/kg	x	310,00-392,00	350,00-422,00
Sauenfutter, 13,0 MJ/kg	x	310,00-357,00	293,00-363,00
Schweinemastfutter			
Vormast, 1,0-1,15% Lysin, >13,2MJ/kg	x	275,00-345,00	278,00-330,00
Endmast, 0,9-1,0% Lysin, >12,6MJ/kg	x	245,00-327,00	249,00-342,50
Ergänzungsfutter Mastschw., 12,6 MJ/kg;	x	345,00-440,00	338,00-415,00
28% Rohprotein	o	460,00-460,00	-
Legehennenalleinfutter, 11,4 MJ/kg,	x	295,00-355,00	328,50-357,50
0,38 % Methionin	o	470,00-626,00	-
Broileralleinfutter, 13,4 MJ/kg	x	330,00-355,00	-
Putenalleinfutter., Phase 6, 11,5 MJ/kg	x	305,00-335,00	-
Sojaschrot, 43-44% Rohprotein	x	370,00-390,00	368,00-410,00
	o	470,00-596,00	-
Rapsschrot, ca. 34 % Rohprotein	x	257,50-282,50	249,00-275,00
Weizenkleie (Normtyp)	o	185,00-210,00	-
Melasseschnitzel, gepresst	x	260,00-279,00	-
Alleinfutter f. Mastschafflämmer	o	420,00-523,20	-
Ergänzungsfutter für Zuchtschafe	x	258,50-310,00	-
Raufutter			
Einkaufspreise des Handels, ab Hof, in Eur/t, o.MwSt.			
Heu, kleine HD-Ballen, 1. Schnitt		125,00-160,00	125,00-145,00
Heu, Rundballen, 1. Schnitt		90,00-140,00	90,00-135,00
Heu, Quaderballen, 1. Schnitt		100,00-150,00	100,00-135,00
Stroh, kleine HD-Ballen		100,00-110,00	-
Stroh, Rundballen		80,00-100,00	80,00-95,00
Stroh, Quaderballen		80,00-100,00	90,00-95,00

Quelle: Landwirtschaftskammer RLP und LLH Kassel

Eierpreise



Erzeugerpreise für Güteklasse A, lose, in Cent / St.					Eiernotierung Südwest vom 22. Februar 2011		
Rheinland - Pfalz vom: 14.02.-20.02.11			Hessen vom : 14.02.-20.02.11		Großhandelsabgabepreise an den LEH, ohne MwSt und ohne KVP, Eur/100 Stück		
Gew.-Kl.	Spanne	Ø-Preis	Spanne	Ø-Preis	Bodenhaltung		
aus Käfighaltung, an Handel u. Großverbraucher, frei Empf., von 1 bis 15 Kisten à 360 Stück, o. MwSt.					Gewichts	Eur/100 St.	Eur/100 St.
XL	12,00-16,00	13,08	-	14,50	klasse	22.02.11	15.02.11
L	7,60-11,50	8,65	-	9,20	XL	17,50	17,00
M	7,40-10,50	8,24	-	8,95	L	12,00	11,50
S	-	5,20	-	-	M	10,50	10,00
aus Bodenhaltung, an Handel- u. Großverbraucher o. MwSt.					S	7,00	6,50
XL	15,00-19,00	16,11	14,00-19,00	16,38	Tendenz:	freundlich	fest
L	10,80-17,00	12,36	9,28-17,50	13,09	Freilandhaltung		
M	9,00-15,00	11,34	8,00-15,50	11,44	Gewichts	Eur/100 St.	Eur/100 St.
S	8,00-12,00	8,31	3,75-10,00	6,57	klasse	22.02.11	15.02.11
aus Bodenhaltung, an Endverbraucher, lose, inkl. MwSt.					XL	19,50	19,00
XL	19,00-27,00	23,00	16,00-24,00	20,64	L	13,00	12,50
L	17,00-23,00	20,00	15,00-22,00	18,45	M	11,50	11,00
M	13,00-20,00	17,25	14,00-20,00	16,91	S	7,00	6,50
S	10,00-15,00	13,00	10,00-15,00	13,20	Tendenz:	freundlich	fest

Quelle: Landwirtschaftskammer RLP; LLH Kassel

Sauen/Ferkel Südhessen



Ring-Preis im Erzeuger-Direktgeschäft in Ableitung vom Schlachtschweinepreis in Eur ohne MwSt

Zeitraum: 28.02.-06.03.11	
Ferkel	
Basis 25 kg, geimpft gg. Mykoplasmen, mit einheitl. Genetik u. Gewicht, Verkauf ab Hof, ohne Zuschläge für Mengen	47,93
Mehrgewichtszuschlag 25-33 Eur/kg LG	1,30
Mehrgewichtszuschlag > 33 Eur/kg LG	0,50
Jungsauen	
Basis mind. 95 kg LG u. 180 Lebenstage, Nettoendpreis ab Hof	251,70
Quelle: Schweine-Kontrollring Südhessen, LLH	

Ferkel Rhön-Vogelsberg



Ab-Hof-Preis, o. MwSt, der EZG Rhön-Vogelsberg für den Zeitraum: 21.02.-27.02.11	
Basis 28 kg-Ferkel, Eur/St	51,00
Mehrgewicht (28-30) Eur/kg LG	1,28
Mehrgewicht, >30 kg:	kein Zuschlag
Quelle: EZG Qualitätsfleisch Rhön-Vogelsberg	

Hybrid-Jungsauen



Basispreis: 5-10 Tiere/Lieferung; frei Hof, ab 90 kg LG, kg LG (o. MwSt.); Zeitraum: 14.02.-20.02.11	
Spanne: 280,00-327,00 E/Tier	Median: 288,75
Jungsauenpreise: ohne Zu-/Abschläge bei abweichender Gruppengröße, Paritäten oder div. Boni-Mali-Regel.	
Quelle: JSR, BHZP-RLP/Hessen, PIC, TOPIGS Hülseberger Zuchtschweine	

Wareterminbörsen



Eurex, Schluss-Kurse 22.02.2011			
Schlachtschw.-Kontrakte; 8.000 ± 500 kg SG;			
Cash-Settlement-Abrechn. nach "Eurex Hog Index", 56 % ± 3 % MFA, 85-100 kg, SG/Tier			
Liefermonat	Umsatz	Eur/kg	Vorwoche
Feb 11	0	1,397	1,436
Mrz 11	0	1,420	1,420
Apr 11	3	1,460	1,480
Mai 11	3	1,510	1,535
Jun 11	0	1,572	1,573
Jul 11	0	1,570	1,570
Aug 11	0	1,588	1,588
Sep 11	0	1,583	1,570
Eurex, Schluss-Kurse 22.02.2011			
Ferkel-Kontrakte; 100 St./25 kg LG; Cash-Settle.-Abrechnung auf Basis des "Eurex Piglet Index"			
Liefermonat	Umsatz	Eur/St.	Vorwoche
Feb 11	1	46,60	47,30
Mrz 11	0	45,50	47,00
Apr 11	0	45,50	45,50
Mai 11	0	46,40	46,40
Jun 11	0	46,00	46,90
Jul 11	0	46,50	43,50
Aug 11	0	43,50	41,00
Sep 11	0	43,50	41,00
Quelle: Eurex Frankfurt			

Großmarkt-/ Verbraucher-/ Erzeugerpreise für Obst und Gemüse



	Großmarkt-Preise		Ökologische Erzeugung in Hessen			
	BLE - gewogene Ø-Preise, div. Großmärkte *) , ohne MwSt		Erzeuger an LEH Ø-Preise ohne MwSt		Großhandel an LEH Ø-Preise ohne MwSt	
	14.02.-20.02.11		22.02.2011		22.02.2011	
	akt. Woche	Vorw.	akt. Woche	Vorw.	akt. Woche	Vorw.
Tafelbirnen (kg)						
Alexander Lucas	0,86	0,86	-	-	-	-
Conference	0,91	0,90	2,30	-	2,65	-
Äpfel (kg) 70-80mm						
Boskoop	0,95	0,94	1,75	1,75	1,85	1,85
Elstar	0,94	0,97	1,80	1,80	1,94	1,91
Cox Orange	0,88	0,88	-	-	1,95	2,00
Jonagold	0,81	0,81	1,70	1,70	1,75	1,83
Pinova	0,84	0,84	1,80	1,70	1,85	1,75
SONSTIGES OBST						
Trauben blau (kg)	-	-	-	-	-	-
Haselnüsse (kg)	-	-	-	-	-	-
Walnüsse (kg)	-	-	6,00	6,00	5,94	5,44
GEMÜSE U. SALAT						
Bataviasalat (Stk)	-	-	-	-	1,33	-
Chicoree (kg)	-	-	4,35	4,35	4,04	3,98
Eichblattsalat (Stk)	-	-	1,36	1,37	1,33	1,30
Endivien (Stk)	-	-	1,62	1,50	1,49	1,43
Feldsalat gew. (kg)	-	-	14,40	10,00	13,40	13,90
Kopfsalat (Stk)	0,94	0,98	1,29	1,30	1,25	1,25
Radicchio (kg)	-	-	2,40	2,40	2,18	2,38
Spinat gew. (kg)	-	-	4,05	4,08	4,01	4,08
Blumenkohl (Stk)	-	-	1,37	1,37	1,20	1,43
Broccoli (kg)	-	-	2,13	2,13	2,20	2,25
Chinakohl (kg)	-	-	1,40	1,70	2,05	2,20
Grünkohl (kg)	-	-	-	-	-	-
Rosenkohl (kg)	1,94	1,95	-	-	3,95	3,20
Rotkohl (kg)	-	-	1,24	1,19	1,18	1,13
Spitzkohl (kg)	-	-	2,50	2,50	2,83	2,83
Weißkohl (kg)	-	-	1,10	1,10	0,99	0,99
Wirsing (kg)	-	-	1,00	1,00	1,60	1,60
Fenchel (kg)	-	-	2,63	2,68	2,94	2,94
Möhren gew. (kg)	0,58	0,59	0,89	0,86	0,98	0,99
Pastinaken (kg)	-	-	1,77	1,78	1,80	1,86
Schwarzwurzeln (kg)	-	-	-	2,20	2,95	2,95
Knollensellerie (kg)	-	-	1,33	1,33	1,38	1,38
Lauch (kg)	0,95	0,93	2,20	1,80	2,72	2,83
Zwiebeln (kg)	0,46	0,49	1,25	1,35	1,40	1,45

*) Handelskasse I; Frankfurt, München, Köln, Berlin, Hamburg

Quelle: LWK RLP, BLE, LLH Kassel

Speisekartoffeln



22.02.2011		RLP-Nord	RLP-Süd	Hessen
Erzeugerpreise, Eur/dt, ohne MwSt. lose, frei Rampe, vor Abzug Sortierkosten	1	26,00	28,00	25,00-29,00
	2	24,00	26,00	25,00-28,00
Direktabsatz Erzeuger-Verbraucher	1	40,00-80,00	52,00-70,00	-
Eur/dt, inkl. MwSt., in 10 + 12,5 kg Säcken	2	40,00-80,00	52,00-70,00	48,00-80,00
Direktabsatz Erzeuger-Verbraucher	1	50,00-90,00	64,00-90,00	-
Eur/dt, inkl. MwSt., in 2 bis 5 kg Säcken	2	50,00-80,00	64,00-90,00	-
Großhandelsabgabepreise				
Eur/dt, ohne MwSt., mit Sack,	1	39,00-46,00		32,00-41,00
Mindestabgabe eine Palette	2	36,00-45,00		30,00-40,00
Kleinverkaufspreise LEH, Discounter	1	70,00-125,00		-
Eur/dt, inkl. MwSt. in 2 bis 5 kg-Netzen	2	56,00-125,00		-

1 = festkochende Sorten, 2 = vorw. festkochende Sorten

Quelle: LWK RLP; LLH Kassel

Ökoprodukte ab Hof



Ökologische Erzeugung in Hessen Ab Hof-Preise inkl. MwSt			22.02.2011
Produkte	von - bis	Ø	
Bataviasalat (Stk)	-	2,09	
Chicoree (kg)	7,20-7,99	7,69	
Eichblattsalat (Stk)	-	2,09	
Eisbergsalat (Stk)	-	2,79	
Feldsalat (kg)	14,90-26,50	21,45	
Kopfsalat (Stk)	-	2,09	
Endivien (Stk)	2,40-3,49	2,95	
Mangold (kg)	2,99-4,50	3,75	
Zuckerhut (kg)	3,49-3,60	3,55	
Auberginen (kg)	6,00-6,99	6,50	
Buschbohnen (kg)	-	9,95	
Radicchio (kg)	4,29-5,00	4,65	
Broccoli (kg)	3,49-4,29	3,89	
Schlangengurken (Stk)	-	2,89	
Paprika rot (kg)	5,49-6,99	6,24	
Tomaten (kg)	3,65-6,99	5,06	
Zucchini grün (kg)	3,99-4,40	4,20	
Grünkohl (kg)	3,95-4,39	4,17	
Blumenkohl (Stk)	2,19-3,00	2,60	
Chinakohl (kg)	3,99-4,49	4,11	
Kohlrabi (Stk)	1,20-1,60	1,43	
Rosenkohl (kg)	-	3,50	
Weißkohl (kg)	1,40-2,20	1,93	
Wirsing (kg)	1,60-2,99	2,36	
Rosmarin (Bd)	-	1,40	
Petersilie kraus (Bd)	-	1,49	
Schnittlauch (Bd)	1,45-1,59	1,52	
Kresse (Schale)	0,90-1,10	0,98	
Fenchel (kg)	4,60-5,59	5,19	
Meerrettich (kg)	9,99-12,59	11,18	
Walnüsse (kg)	-	12,25	
Steinchampignons (kg)	9,90-12,49	10,56	
Austempilze (kg)	11,98-14,95	12,62	
Knoblauch (kg)	9,99-11,90	10,95	
Porree (kg)	2,97-4,95	4,08	

Quelle: LLH Kassel

Wareterminbörse



Eurex Frankfurt			
Liefermonat	Umsatz	Euro/t	Vorw.
Schlussnot. London Potato Future 22.02.2011			
Futures , Menge: 25 t, frei handelbare Ware, versch. Qualitäten für britischen Markt. (Cash-Settlement-Abrechnung auf Basis "Eurex London Potato-Index")			
Apr 11	0	220,00	220,00
Schlussnot. für Veredelungs- 22.02.2011			
kartoffeln , Menge: 25 t, u. a.: Bintje, Asterix, max 65 Knollen/10 kg (Cash-Settlement-Abrechnung auf Basis "Eurex EU-Process Potato-Index")			
Apr 11	177	253,00	255,00
Jun 11	5	270,00	270,00
Nov 11	0	118,00	119,00

Quelle: Eurex Frankfurt