



Landwirtschaftskammer
Rheinland-Pfalz

Markt- und Preisinformation

der LWK Rheinland-Pfalz und des Landesbetriebs Landwirtschaft Hessen (LLH),
zusammengestellt von der LWK Rheinland-Pfalz,
Preise und Termine ohne Gewähr

HESSEN



Landesbetrieb
Landwirtschaft Hessen

Aktuelles Markttelegramm



Tierische Erzeugnisse

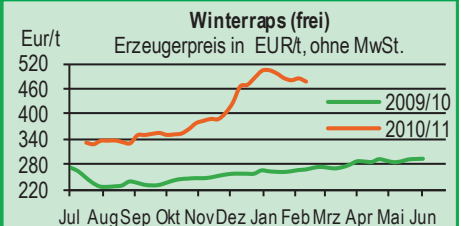
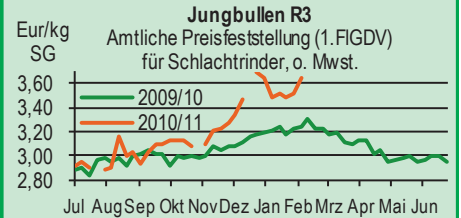
Schlachtrinder	Der Fleischabsatz am Schlachtrindermarkt läuft auf allen Ebenen stetig, das Erzeugerangebot bleibt dabei vor allem bei weiblichen Kategorien eher knapp. Auszahlungspreise auf hohem Niveau gut behauptend, teilweise auch leicht befestigt.
Schlachtschweine	Die Marktlage am Schlachtschweinemarkt hat sich wieder weitestgehend normalisiert, Angebot und Nachfrage in dieser Woche ausgeglichen, Erzeugerpreise stabil.
Ferkel	Regional auf normalem Niveau ausgeglichene Angebots- und Nachfrageverhältnisse. Insbesondere aus den norddeutschen Erzeugerregionen wird von einem nicht immer bedarfsdeckenden Angebot berichtet; insgesamt zumindest stabile bis leicht festere Preise.
Nutzkälber	Eher knapperes Angebot, Preise insgesamt stabil; bessere Qualitäten erzielen zum Teil deutliche Preisaufschläge.
Eier/Geflügel	Freundlichere Tendenzen am Eiermarkt. Abbau der Überhänge durch steigenden Absatz gesichert. Ordermengen des LEH und der Eiproduktenindustrie pendeln sich auf saisonüblichem Niveau ein. Lebhaftere Nachfrage der Färbereien sowie Exportgeschäfte entspannen den Markt. Alle Kategorien gut verfügbar, lediglich Bio- und Freiland Eier bleiben knapp. Preise leicht fester. Geflügelfleischmarkt saisonal entsprechend ruhig. Nachfrage stetig aber nicht rege; Markt umfangreich mit Ware versorgt. Preise bleiben stabil.

Pflanzliche Erzeugnisse und Futtermittel

Getreide und Ölsaaten	Die massiven Kurseinbrüche an den Terminmärkten zur Wochenmitte verunsichern die Marktteilnehmer am regionalen Getreidemarkt. In der Folge drosseln die Verarbeiter von Brot- und Futtermittelgetreide ihren Zukauf auf das Nötigste, während landwirtschaftliche Erzeuger gesteigerte Abschlussbereitschaft - besonders für die neue Ernte - zeigen. Der Preisdruck am Kassamarkt bleibt vorerst noch verhalten, die Spitzennotierungen aus der Vorwoche lassen sich jedoch nicht mehr realisieren. Braugerste mit deutlicherer Abwertung, die Mälzereien haben sich aufgrund fehlender Malzgeschäfte gänzlich vom Markt zurückgezogen. Die Rapskurse brechen am heftigsten ein, die alte Ernte ist jedoch landesweit weitestgehend vermarktet und die neue Ernte schon zu großen Teilen in den Büchern.
Futtermittel	Die Korrekturphase im Sojaskomplex der internationalen Terminmärkte hält an und führt nun auch am heimischen Endverbrauchermarkt zu spürbaren Preisrückgängen bei Sojaschrot. Rapsschrot ist zwar schwer zu beschaffen, tendiert aber ebenfalls schwächer. Das hohe Preisniveau bei den Rohstoffen für die Mischfutterindustrie bedingt fortgesetzt massiven Preisanstieg bei Mischfuttermitteln. Nachfrage und Umsätze nur für den dringenden Bedarf, Termingeschäft bleibt vernachlässigt. Mühlennachprodukte und Melasseschnitzpellets behaupten bei teils lebhafter Nachfrage ihr hohes Kursniveau.
Kartoffeln	Das Marktgeschehen bleibt auf dem bisherigen Niveau stabil, bei saisonbedingt verhaltenen Umsätzen. Vereinzelte Angebotsaktionen - insbesondere bei Discountern - mit dem Ziel, die Nachfrage anzukurbeln. Erste ägyptische Frühkartoffeln eingetroffen, jedoch noch kein Kaufinteresse; Preise fest.

Quelle: LWK RLP, Agrarzeitung

Blick in den Markt



Warenterminbörsen



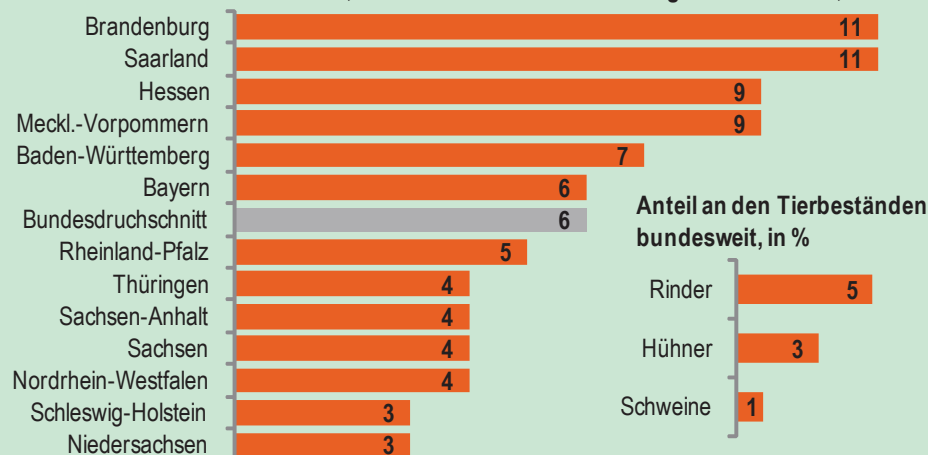
Euronext Paris			
Liefermon.	Umsatz	Euro/t	Vorwoche
Schlussnotierungen für Exportweizen 15.02.2011 Menge: 50 t; 76 kg/hl, intervent.-fähig; L.-ort Rouen			
Mar 11	9.080	266,50	276,00
May 11	9.103	263,75	273,00
Aug 11	0	232,75	242,00
Nov 11	10.167	238,75	241,50
Schlussnotierungen für Raps 15.02.2011 Menge: 50 t; diverse Lieferorte in Deutschl./Frankr.			
May 11	5.248	461,75	473,75
Aug 11	1.633	441,00	455,50
Nov 11	1.774	445,00	456,50
May 12	64	447,75	459,75
Schlussnotierungen für Mais 15.02.2011 Menge: 50 t; 15% H ₂ O, 4% Bruchkör./Lief. Atlantic			
Mar 11	1.312	236,00	238,50
Jun 11	1.029	237,50	240,00
Aug 11	170	239,25	242,25
Jan 12	30	211,75	210,50
Schlussnotierungen für Braugerste 15.02.2011 Menge: 50t, 14,5% H ₂ O, 11,5% Prot, 95% Keimf.			
Mar 11	180	240,00	251,00
May 11	5	249,00	259,25
Aug 11	0	247,75	258,00
Jan 12	0	246,00	259,00
Cbot Chicago			
Schlussnotierungen für Weizen 15.02.2011 Menge: 5000 US.bsh. (~136 t), Nr.2 Soft Red Winter			
MAR 11	94.824	227,80	235,30
MAY 11	61.859	236,50	243,90
JLY 11	15.117	244,00	251,00
Schlussnotierungen für Sojaschrot 15.02.2011 Menge: 100 Short Tons. (~91 t), 48% Protein			
MAR 11	42.489	297,20	310,40
MAY 11	26.838	300,40	312,80
JLY 11	9.757	301,00	313,60

Quelle: Euronext, CBoT

Aktuelle Marktgrafik



Ökolandwirtschaft in Deutschland, Anteil an der landwirtschaftlich genutzten Fläche, in %



Quelle: Stat. Bundesamt, Ökolandbau, © Agrarzeitung, Grafik: LWK RLP

Erzeugerpreise für Getreide, Ölfrüchte und Körnerleguminosen



Basispreise des Agrarhandels, frei Erffasser, für Standardqualität, in Eur/t, ohne MwSt.							Streckengeschäfte		
Erfassungsdatum:	Hessen			Rheinland-Pfalz			Hessen	RLP	
* Einzelmeldung	Spanne	Landes-Ø	Vorwoche	Spanne	Landes-Ø	Vorwoche	Ab-H of Ø	Ab-H of Ø	Franko Ø
Eliteweizen 14,0-14,5/50-55/250-280	260,00-280,00	272,50	267,50	275,00-285,00	278,00	278,10	281,45	282,50	-
Qualitätsweizen (A) 13,5/40/250	232,00-265,00	252,30	251,15	245,00-260,00	256,80	255,70	262,90	260,80	267,30
Brotweizen (B) 11,5-12,0/220	228,00-245,00	238,80	237,70	230,00-250,00	244,30	241,50	250,00	246,40	252,30
Mahl- bzw. Brotroggen, FZ>120	195,00-225,00	210,35	209,70	200,00-220,00	210,40	211,90	220,05	214,90	218,10
Futterroggen	-	-	-	180,00-190,00	183,10	189,30	-	188,00	190,00
Sommerbraugerste (freie Ware)	195,00-240,00	230,60	233,00	210,00-235,00	228,60	231,60	238,20	233,20	237,00
Sommerbraugerste (Ernte '11)	-	-	-	210,00-215,00	-	-	-	-	-
Futtergerste >62 kg/hl	185,00-200,00	193,20	192,25	185,00-200,00	193,80	195,30	203,00	198,00	202,30
Futterweizen	200,00-220,00	210,95	210,00	210,00-220,00	214,70	214,80	222,55	219,10	223,30
Futterhafer	150,00-170,00	161,35	160,15	-	-	-	172,00	-	-
Körnermais	205,00-220,00	214,15	213,05	195,00-215,00	206,20	206,50	224,30	212,00	216,10
Triticale	195,00-210,00	204,60	203,20	195,00-215,00	201,80	203,00	213,15	207,60	210,90
W.-Raps food (freie Ware)	457,00-490,00	475,00	486,35	450,00-485,00	478,70	486,20	483,20	483,40	488,10
W.-Raps food (Ernte '11)	-	-	-	410,00-425,00	-	-	-	-	-

Quelle: LLH, Kassel u. LWK RLP, Bad Kreuznach

Börsennotierungen für Getreide, Ölfrüchte und Körnerleguminosen



Großhandelsabgabepreise in Eur/t, o. MwSt.; überwiegend frei Fuhr/Waggon bzw. Mühle/Station bei sofortiger Lieferung;

Quelle: "Warenbörsen der angegebenen Orte"

G=Geld, B=Brief, PS=Papiersack, lo=lose

Börsen	Köln	Mannheim	Würzburg	Frankfurt	Stuttgart	Paderborn
Notierungen am:	10.02.2011	14.02.2011	11.02.2011	10.02.2011	15.02.2011	07.02.2011
Brotweizen 11,5-12,0/220	272,00-275,00	268,00-271,00	260,00	270,00-275,00	273,00-277,00	265,00-267,00
A-Weizen > 13,0-13,5/250	-	285,00-288,00	270,00-275,00	280,00-285,00	293,00-297,00	-
E-Weizen 14,5/50-55/250-280	-	293,00-296,00	-	-	-	-
Futterweizen > 70 / 72 kg/hl	243,00-246,00	232,00-235,00	228,00-229,00	235,00-238,00	240,00-243,00	246,00-248,00
Brotroggen > 120 FZ	246,00 G	240,00-245,00	235,00-240,00	225,00-230,00	-	230,00-233,00
Braugerste, Inland	-	258,00-264,00	-	-	-	-
Futtergerste > 62 kg/hl	223,00	218,00-222,00	210,00-215,00	-	208,00-212,00	225,00-227,00
Qualitätshafer > 52/53 kg/hl	-	-	-	-	-	-
Triticale (max. 10 % Auswuchs)	-	225,00-228,00	-	-	-	239,00-240,00
Mais	245,00	235,00-238,00	235,00-240,00	235,00-240,00	227,00-230,00	248,00-250,00
Raps	492,00-496,00 G	505,00-507,00	452,00-453,00	500,00-502,00	-	502,00-503,00
Milchl.futter: Est II, 20 % RP	-	245,00-250,00	-	-	-	-
Milchl.futter: Est III, 18 % RP	-	265,00-270,00	-	-	-	-
Ferkelstarter >13,8 MJ ME/kg, 18% RP	-	357,00-363,00	-	-	-	-
Schweinemastfutter 13 MJ , 16% RP	-	268,00-273,00	-	-	-	-
Legehennenalleinfutter: 11,4 MJ	-	337,00-343,00	-	-	-	-
Sojaschrot, 43-44 % RP	342,00-348,00 B	363,00-365,00	351,00-361,00	-	352,00-354,00	340,00
Rapsschrot	219,00-220,00 B	228,00-230,00	221,00-222,00	-	-	-
Weizenkleie	180,00	158,00-160,00	150,00	155,00-160,00	150,00-152,00	160,00-165,00
Roggenkleie	-	153,00-157,00	-	-	-	-
Melasseschnitzel	234,00	232,00-234,00	-	-	-	-
Wiesenheu, 1. Schnitt, kl. Ballen	151,70-168,30	-	-	-	130,00,135,00	-
Wiesenheu, 1. Schnitt, Rundballen	112,50-128,30	-	-	-	-	-
Weizenstroh, kleine Ballen	80,00-90,00	-	-	-	85,00-90,00	-

Die Konditionen und Paritäten der Börsen sind z. T. sehr unterschiedlich. Die Preise sind nicht unmittelbar vergleichbar.

Preistendenzen sind jedoch im zeitlichen Vergleich der jeweiligen Börsennotierungen erkennbar.

Aktuelle Preisinfos aus Rheinland-Pfalz und Hessen



Infotelefon der LWK: 0671/793-1200

Montags 16:00 Uhr: Ringferkel, Preisempfehlung

Schlachtschweine Nordw.-Deutschland.

Dienstag 16:00 Uhr: Schlachtstättenpreise, Erzeuger-Metzger Notierungen, 1. FIGDV, Nutzkälber

Landwirtschaftskammer Rheinland-Pfalz

Burgenlandstr. 7, 55543 Bad Kreuznach

Ref. 25 Markt, 0671/793-1155

www.lwk-rlp.de

markt@lwk-rlp.de

Landesbetrieb Landwirtschaft Hessen

Kölnische Str. 48-50, 34117 Kassel

Marktinformation, 0561/7299-267

www.agrarberatung-hessen.de

marktinfo@llh.hessen.de

gültig vom 16.02.11 bis 23.02.11

Erzeugerpreise für Rinder frei Schlachtstätte



Amtliche Preisfeststellung (1.FIGDV) für Schlachtrinder, für Rheinland-Pfalz und Hessen; Preise €/kg/SG frei Schlachtstätte, ab 2010 ggf. mit **Bio-/Markenfleisch-Zuschlägen** od. mit sonst. Boni-Zahlungen; o. MwSt

Anzahl Meldungen: 6		Stück: 1.110		Schlachtzeitraum: 07.02.-13.02.11		
Kategorie	Handelsklasse	Stück	Preisspanne*	Ø-Preis	Kg/Stück	Ø-Preis Vorw.
Jungbullen	U 2	25	3,55-3,75	3,64	409,84	3,61
	R 2	8	3,50-3,75	3,64	361,40	3,50
	R 3	13	3,50-3,72	3,64	394,46	3,52
	O 2	0	0,00	0,00	-	3,10
	O 3	-	-	-	-	3,12
	P 2	13	2,25-3,02	2,78	275,96	2,77
	P 3	11	2,52-2,98	2,78	317,15	2,93
	E-P insg.	106	-	3,35	355,33	3,30
Kühe	R 3	27	2,42-2,68	2,58	370,37	2,63
	O 2	36	2,26-2,55	2,38	290,01	2,35
	O 3	226	2,38-2,60	2,47	332,53	2,43
	P 1	168	1,68-1,84	1,75	232,08	1,72
	P 2	108	1,92-2,14	2,02	259,73	1,98
	P 3	107	1,93-2,23	2,16	280,97	2,11
		E-P insg.	783	-	2,26	296,93
Färsen	R 3	27	2,80-3,35	3,15	296,73	3,18
	O 3	40	2,30-2,76	2,56	283,35	2,54
	O 4	19	2,39-2,52	2,48	317,67	-
	P 2	-	-	-	-	1,98
	P 3	12	1,75-2,50	2,14	257,40	2,07
	E-P insg.	145	-	2,73	281,93	2,71

* gebildet aus den errechneten Mittelwerten der Meldebetriebe Quelle ADD Trier

Schlachtzeitraum: 07.02.-13.02.11		Amtliche Preisfeststellung (1.FIGDV) für Schlachtrinder im Preisgebiet							
		Baden-Württemberg				Nordrhein-Westfalen			
Kategorie	HdKl.	Preisspanne	Ø-Preis	Vorwo	Kg/Stk.	Preisspanne	Ø-Preis	Vorwo	Kg/Stk.
Jungbullen	U 3	3,70-3,78	3,76	3,76	432,00	3,68-3,75	3,71	3,73	438,20
	R 3	3,62-3,84	3,71	3,69	398,00	3,63-3,73	3,65	3,66	404,00
	O 3	3,17-3,39	3,34	3,32	355,00	3,43-3,47	3,46	3,43	364,00
Kühe	R 3	2,59-2,71	2,68	2,65	368,00	2,61-2,72	2,67	2,66	362,10
	O 3	2,43-2,58	2,52	2,47	330,00	2,52-2,62	2,57	2,52	329,10
	P 1	1,73-1,89	1,79	1,79	232,00	1,76-1,93	1,83	1,78	235,40
Färsen	R 3	2,89-3,33	3,11	3,11	306,00	2,93-3,18	2,97	2,99	309,90
	O 3	2,46-2,84	2,58	2,57	285,00	2,46-2,57	2,50	2,48	287,90

Quellen: für RLP und Hessen: ADD Trier; für Ba-Wü.: LLM Schwäb. Gmünd; für NRW: LEJ

Erzeugerpreise für Nutzkälber ab Hof



1. u. 2. Qualität, zur Bullen- bzw. Kälbermast geeignet; Alter ab 14 Tage; ca. 40 bis 60 kg LG in Eur/St.; inkl. MwSt., nach allen Vermarktungsabzügen

Region	Hessen				Rheinland-Pfalz			
	Woche vom: 07.02.-13.02.11				14.02.-20.02.11			
Bullenkälber	Stk.	Spanne	Ø-Preis	Vorw.	Stk.	Spanne	Ø-Preis	Vorw.
Holstein sbt.	426	79-127	108	105	364	60 - 130	91	94
Holstein rbt.	40	94-133	113	111	74	80 - 140	108	104
Kreuzungen	18	159-225	184	183	24	90 - 300	193	170
Fleckvieh	12	255-310	288	297	2	140 - 140	140	-
3. Qualität	45	27-72	45	43	6	10 - 70	39	39
Mutterkälber								
Holstein	13	40-61	53	52	9	30 - 50	41	57
Kreuzungen	5	102-161	132	109	11	100 - 220	150	121
3. Qualität	2	-	20	-	-	-	-	-

Quelle: LLH Kassel, LWK RLP, Bad Kreuznach

Erzeugerpreise für Fleckviehkälber; bis 100 kg LG, ab Hof, in Eur je kg LG, o. MwSt

Zeitraum: 07.02.-13.02.11		14.02.-20.02.11	
Region	Bayern	Baden-Württemberg	Südbaden
Bullenkälber	4,61 (- 0,12)	4,62 (- 0,02)	4,36
Mutterkälber	2,56 (+ 0,02)	2,55 (- 0,03)	2,36

Quelle: LBV-BW, BBV

Aktuelle Schlachtstättenpreise



Preise für Schlachtrinderhälften, in Eur/kg SG, frei Schlachtstätte, o. MwSt

Tierart / HdKl.	15.02.2011	Vorwoche
Jungbullen R3	3,45-3,70	3,35-3,70
Kühe O3	2,33-2,59	2,28-2,55
Färsen O3	2,35-3,20	2,30-3,20

Umfrage d. LWK RLP in Schlachtst. aus RLP

Schlachtlämmerpreise



In Eur kg/LG, incl. 10,7 % MwSt (LG abzgl. 5 % Nüchterung)		14.02.-20.02.11
Klasse 1 jung, vollfleischig :		2,00-2,20
Klasse 2 jung, fleischig :		1,85-2,05
Klasse 3 abfallende Qualitäten:		0,90-1,80
Tendenz: Preise fest		
Quelle: EZG Weideland w.V., Bitburg-Meckel, Tel.: 06568/ 96 96 46		

Lammfleisch Südwest



Amtliche Preisfeststellung (1. FIGDV) in Ba-Wü, Hessen, NRW u. RLP, in Eur/kg, ohne MwSt, für die Woche vom: **07.02.-13.02.11**

Nach Schlachtgewicht pauschal abgerechnet

	Stück	SG kg/Tier	Spanne	Ø-Preis
Lämmer	325	20,40	4,06-4,91	4,64

Quelle: LLM Schw.-Gmünd, ADD Trier, LANUV Düsseldorf, RP'en Stuttgart und Gießen

Pferdemarkt Cloppenburg



Vom **09.02.2011**; **Auftrieb: 66 Pferde**;

Schlachtpferdepreise in Eur / kg LG; o. MwSt

1. Qualität	0,70
vollfleischiges Warmblut	0,50-0,65
geringfleischige Pferde	0,40-0,45
Stückpreise/Eur 1. Reitpferde	550-1.300
2. Kleinpferde/Ponys/Esels	100-550

Marktverlauf: verhalten

Nächster Pferdemarkt: 09.03.2011

Quelle: Stadt Cloppenburg

Auktionstermine



Zuchtvieh		Fleischrinder	
Alsfeld:	09.03.11	Bitburg(BEDA)	20.03.11
Bitburg:	19.03.11	Hamm:	25.03.11
Bitburg(BEDA)	19./20.03.11	Alsfeld:	06.04.11
Krefeld(Schau)	30.03.11	Groß Kreuz	19.04.11
Kälber		Absetzer	
Biebesheim:	21.02.11	Krefeld:	02.03.11
Bitburg:	10.03.11	Alsfeld:	16.03.11
Alsfeld:	16.06.11	Krefeld:	13.04.11
Biebesheim:	21.03.11	Alsfeld:	13.04.11
Ferkel		Zuchtschweine	
Limburg:	16.03.11	Limburg:	13.04.11
Schafe			
Limburg:	25.03.11	Hilders:	16.04.11

Erzeugerpreise für Schlachtschweine frei Schlachtstätte



Amtliche Preisfeststellung (1. FIGDV), nach Handelsklassen und SG (bei E-P 80-110 kg SG), ohne MwSt.					
Zeitraum:	M	E	U	E-P	E-P Vorw.
Baden-Württemberg (30 Betriebe, 55.257 Stück)					
gewogener Ø-Preis (Eur/kg)	0,95-1,16	1,41-1,62	1,24-1,53	-	-
Muskelfleisch-Anteil in Prozent	1,05	1,44	1,32	1,42	1,35
	-	59,50	53,20	58,40	58,60
Rheinland-Pfalz (9 Betriebe, 19.137 Stück)					
gewogener Ø-Preis (Eur/kg)	0,91-1,11	1,42-1,55	1,22-1,38	-	-
Klassen-Anteil in Prozent	1,00	1,48	1,37	1,43	1,38
Muskelfleisch-Anteil in Prozent	0,56	55,41	28,09	-	-
	-	58,18	53,06	-	-
Nordrhein-Westfalen (Süd) (25 Betriebe, 370.511 Stück)					
gewogener Ø-Preis (Eur/kg)	1,11-1,14	1,38-1,48	1,27-1,34	-	-
Muskelfleisch-Anteil in Prozent	1,13	1,43	1,30	1,40	1,35
	-	59,00	53,20	57,80	57,90
Hessen (19 Betriebe, 2.999 Stück)					
gewogener Ø-Preis (Eur/kg)	0,92-1,11	1,38-1,50	1,18-1,37	-	-
Klassen-Anteil in Prozent	1,04	1,47	1,33	1,44	1,32
Muskelfleisch-Anteil in Prozent	0,77	76,09	15,91	93,70	75,99
	-	59,27	53,20	58,02	57,28
Thüringen (6 Betriebe, 24.900 Stück)					
gewogener Ø-Preis (Eur/kg)	1,08-1,16	1,41-1,46	1,32-1,36	-	-
Muskelfleisch-Anteil in Prozent	1,13	1,44	1,34	1,40	1,32
	-	58,20	53,20	56,50	56,60

Quellen: für RLP: ADD Trier; für Hessen: RP Gießen, für sonstige: zuständige Stellen d. Länder

Aktuelle Schlachtstättenpreise



Basis-Preis f. Schlachtschweine, 56 % MFA (in Eur/kg/SG), frei Schlachtstätte		
1. Umfrage in Schlachtstätten aus RLP vom: 15.02.2011		
Spanne:	1,38-1,44	Vorw.: 1,38-1,44
2. Umfrage LLH bei Kurhessischen Genossenschaften vom: 14.02.2011		
Spanne:	1,39-1,42	Vorw.: 1,39-1,42
ISN Notierung		
04.02.-10.02.11	ISN: 1,42-1,44	Median: 1,43
11.02.2010	ISW: 1,42-1,45	Median: 1,42
Quelle: ISN Tel.: 09 00 / 19 00 929		

VEZG Vereinigungspreis



Schlachtschweine mit 56 % MFA, VEZG-AutoFOM-Referenzmaske, frei Schlachtstätte, o. MwSt.	
Wochenpreis vom	11.02.11 (11.02. bis 17.02.11)
AutoFOM-Preisfaktor:	1,42 Eur / Indexpunkt
Preisspanne/Eur:	1,42 - 1,45 (Vw.: 1,42)
FOM-Basispreis:	1,42 Eur/kg SG (Vw.: 1,33)
Vermarktungsmenge:	230.900 (z. Vw.: - 3.300)
M-Schlachtsauenpreis, frei Schlachtst. 3-5 St.:	1,13
Preisspanne:	1,11 - 1,14 Eur/kg SG
M-Schlachtsauenpreis, Ab Hof:	1,01
Preisspanne:	0,99 - 1,02 Eur/kg SG
Quelle: LWK Nieders. Tel: 09001/190-244, 69 ct/M.	

Ab Hof Preise für Schweine



RLP-Erzeuger-Metzger-Direktverk.; Metzgerqualität (Ø ca. 58-60% MFA; in Eur/kg, o.MwSt)	
Schlachtzeitraum vom	07.02.-13.02.11
Gemeldete Tiere: 736 Preis / kg LG:	1,30
umg. auf SG (79 % Ausschl.):	1,65
Empfehlung der EZG'en aus RLP f.d. Woche vom 14.02.-20.02.11	
	1,32 kg LG
Quelle: LWK RLP, Bad Kreuznach	1,67 kg SG

Ferkelpreise Hessen



Ab-Hof-Preise für Standard-Qualitätsferkel (Basis: 28kg), Eur/Tier, o. MwSt., o. Aufschläge für Impfungen und Direktgeschäfte, inkl. aller Qualitäts- zuschläge, nach Abzug aller Vermarktungskosten		
Zeitraum:	07.02.-13.02.11	
Anzahl: 9.836	Preisspanne	Ø-Preis (Vorw.)
Grundpreis¹⁾	35,50-42,00	38,06 (36,32)
50er Gruppe²⁾	44,00-52,00	49,70 (46,17)
100er Gruppe²⁾	47,00-54,00	51,30 (47,48)
Zuschlag bis 30 kg LG	1,00-1,30	
Zuschlag > 30 kg LG	0,40-0,51	
¹⁾ Ferkel o. Zu-/Abschläge, u.a. für Mengen		
²⁾ mit einheitl. Genetik u. Gewicht Quelle: LLH		

Ferkel Baden-Württemberg



Region	Erzielte Ø-Preise der Vorwoche 1)	Notierung 14.02.2011
Hohenlohe und Ober- schwaben	in Eur / St Spanne Ø	Tendenz Folgewoche
100 Gruppe 2)	43,00-47,00 45,10	± 0,00
1) gew. Ø-Preise, 25kg-Ferkel, ohne Mykoplasmen- Impfung und ohne MwSt		
2) Ferkel-Gruppe ca. 100 Tiere, einheitlicher Ge- netik und Gewicht, mit QS-Status, frei Vermarkter		
Mehrgewicht: + 1,00 EUR/kg		
LLM Schwäbisch-Gmünd, Info: 0900/1810800		

Ferkelpreise Rheinland-Pfalz / Saarland



1. Basispreise ab Hof (o. MwSt.) für Standard-Qualitätsferkel der EZ-Ringe; Ø-Gruppen-Größe: Ringf.: 30 Stk., Aufzuchtferkel: 100 Ferkel/Partie; z.T. als Poolpreis; ohne Abzüge für Klein- u. Zu- schläge für Großgruppen; ohne Kosten für Transport u. Impfungen; mit Qualitätszuschlag "Aufzuchtstall" für den Zeitraum vom: 14.02.-20.02.11					
Die Zu- u. Abschläge für abweichende Mengen u. Qualitäten bei R-Ferkeln sind frei vereinbar!					
Basis	kg	Grundpreis bzw. Spanne (Eur/St.)	± Preisveränderung zur Vorw. (Eur/St.)	Zu-/Abschläge (Eur/kg) für Mehrgewicht Mindergew.	
Qualitätsring ferkel (R)	25	45,00	+ 1,50	bis 30 kg 1,30	1,00
Aufzucht- ferkel (A)	8	28,50 — 32,14	+ 3,00 — + 0,15	0,50-1,00	0,50-1,00
	30	51,20 — 54,15	+ 1,00 — + 0,20	0,50-0,70	0,70-1,00
2. Verkaufspreismeldungen der Erzeugerringe aus der Vorwoche, vom 07.02.-13.02.11					
Basis (kg)	Anzahl Ferkel	Preis/Ferkel (Eur/St.) Spanne Ø-Preis	± Preisveränderung zur Vorw. (Eur/St.)	Zu-/Abschläge (Eur/kg) für Mehrgew. Mindergew.	
(R) 25	2.196	43,50-49,75 45,80	+ 3,99	bis 1,30	bis 1,00
(A) 8	3.724	28,50-31,99 29,77	+ 3,82	0,50-1,00	0,50-1,00
(A) 30	2.290	50,20-53,95 50,46	+ 4,10	0,50-0,70	0,70-1,00
Zuschläge: Bei Kleingruppen (Ringferkel), bis 60 Ferkel/Partie, wurden teils Abzüge bis 2,00 Eur/Tier, bei Großgruppen, ab 100 bzw. 160 Tiere, Zuschläge von bis zu 4,00 Eur/Tier, vor MwSt., berechnet.					
Herkünfte: Zwei-/Dreirassenkreuzungen, Hybriden, Systemferkel				Quelle: LWK RLP, KH	

Ferkelpreise aus Nordwestdeutschland



Ab-Hof-Preise f. Quali.-Ferkel, 100er-Gr. o.MwSt, o.Aufschl. f.Topgenetik u.evtl. Impfungszuschl.				
Zeitraum 07.02.-13.02.11	Erzeugungsregion			
	Nordrhein-Westfalen		Niedersachsen	
Datenquelle*:	VHB/EZG	EZG	VHB/EZG	EZG
Basisgewicht	25 kg	25 kg	25 kg	8 kg/Systemferkel
eingekaufte Menge in St.	71.486	42.098	97.501	17.520
Ø-Preis in Eur / St.	43,50	47,50	44,00	28,50
Veränderung z. Vorwoche	+ 3,50	+ 5,50	+ 3,70	+ 3,20
Preisspanne Eur / St.	42,00-48,00	-	40,30-48,00	26,00-30,50
Trend / Vorwoche (Eur/St.)	-	± 0,00	+ 1,00	-
*VHB: Genossenschaffl. u. priv. Viehhandelsbetriebe; EZG = Erzeugergemeinschaft f. Ferkel. Preise= Grund- preise für Qualitätsferkel mit QS-Standard u. definierter Genetik. Der Ø-Preis wird als Median ermittelt. Zuschläge für Impfungen sind nicht enthalten. Für kleinere Partien werden in der Regel Preisabschläge, für größere Partien Preisaufschläge vereinbart. Gewichtsabweichungen von der Basis 25 kg werden mit bis zu 1 Eur / kg verrechnet.				
Quellen: Landwirtschaftskammern Nordrhein-Westfalen und Niedersachsen				

Futtermittel



Abgabepreise des Handels an die Landwirtschaft, in Eur/t, frei Hof/Silo (lose, ab 3 t), bzw. ab Lager (gesackt), ohne MwSt., Spannenpreise. * = Einzelmeldung

Erfassungsdatum:	13.02.2011	x = lose (> 3 t)		o = gesackt	
		RLP/Saarl.		Hessen	
MAT, ohne Magermilchpulveranteil	o	1.364,50-1.700,00	1.260,00-1.850,00		
MAT, Magermilchpulverant. > 35 %	o	1.890,00-2.327,50	1.480,00-2.035,00		
Ergänzfutter für Aufzuchtälber, 18% RP	x	287,00-372,00	270,00-377,50		
Milchleistungsfutter 14/15 - III	x	250,00-275,00	239,00-273,50		
Milchleistungsfutter 18 - III	x	232,50-270,00	229,50-276,50		
Ferkelaufzucht, 13,2-13,6 MJ/kg	x	310,00-392,00	350,00-422,00		
Sauenfutter, 13,0 MJ/kg	x	310,00-357,00	293,00-363,00		
Schweinemastfutter					
Vormast, 1,0-1,15% Lysin, >13,2MJ/kg	x	275,00-345,00	278,00-330,00		
Endmast, 0,9-1,0% Lysin, >12,6MJ/kg	x	245,00-327,00	249,00-342,50		
Ergänzungsfutter Mastschw., 12,6 MJ/kg;	x	345,00-440,00	338,00-415,00		
28% Rohprotein	o	460,00-460,00	-		
Legehennenalleinfutter, 11,4 MJ/kg,	x	295,00-355,00	328,50-357,50		
0,38 % Methionin	o	470,00-626,00	-		
Broileralleinfutter, 13,4 MJ/kg	x	330,00-355,00	-		
Putenalleinfutter., Phase 6, 11,5 MJ/kg	x	305,00-335,00	-		
Sojaschrot, 43-44% Rohprotein	x	370,00-390,00	368,00-410,00		
	o	470,00-596,00	-		
Rapsschrot, ca. 34 % Rohprotein	x	257,50-282,50	249,00-275,00		
Weizenkleie (Normtyp)	o	185,00-210,00	-		
Melasseschnitzel, gepresst	x	260,00-279,00	-		
Alleinfutter f. Mastschafflämmer	o	420,00-523,20	-		
Ergänzungsfutter für Zuchtschafe	x	258,50-310,00	-		
Raufutter					
Einkaufspreise des Handels, ab Hof, in Eur/t, o.MwSt.					
Heu, kleine HD-Ballen, 1. Schnitt		125,00-160,00	125,00-150,00		
Heu, Rundballen, 1. Schnitt		90,00-140,00	90,00-135,00		
Heu, Quaderballen, 1. Schnitt		100,00-150,00	100,00-135,00		
Stroh, kleine HD-Ballen		100,00-110,00	-		
Stroh, Rundballen		80,00-100,00	80,00-95,00		
Stroh, Quaderballen		80,00-100,00	90,00-95,00		

Quelle: Landwirtschaftskammer RLP und LLH Kassel

Eierpreise



Erzeugerpreise für Güteklasse A, lose, in Cent / St.					Eiernotierung Südwest vom 15. Februar 2011			
Rheinland - Pfalz vom: 07.02.-13.02.11			Hessen vom: 07.02.-13.02.11		Großhandelsabgabepreise an den LEH, ohne MwSt und ohne KVP, Eur/100 Stück			
Gew.-Kl.	Spanne	Ø-Preis	Spanne	Ø-Preis	Bodenhaltung			
aus Käfighaltung, an Handel u. Großverbraucher, frei Empf., von 1 bis 15 Kisten à 360 Stück, o. MwSt.					Gewichts	Eur/100 St.	Eur/100 St.	
XL	11,50-16,00	12,72	-	14,50	klasse	15.02.11	08.02.11	
L	7,10-11,50	8,29	-	9,20	XL	17,00	16,50	
M	6,95-10,50	7,91	-	8,95	L	11,50	11,00	
S	-	4,90	-	-	M	10,00	9,50	
aus Bodenhaltung, an Handel- u. Großverbraucher o. MwSt.					S	6,50	6,00	
XL	15,00-19,00	16,05	14,00-19,00	16,34	Tendenz:	fest	fest	
L	10,30-17,00	12,17	9,28-17,50	13,05	Freilandhaltung			
M	9,00-15,00	11,08	8,00-15,50	11,40	Gewichts	Eur/100 St.	Eur/100 St.	
S	7,00-12,00	7,97	3,75-10,00	6,52	klasse	15.02.11	08.02.11	
aus Bodenhaltung, an Endverbraucher, lose, inkl. MwSt.					XL	19,00	18,50	
XL	19,00-27,00	23,00	16,00-24,00	20,64	L	12,50	12,00	
L	17,00-23,00	20,00	15,00-22,00	18,45	M	11,00	10,50	
M	13,00-20,00	17,00	14,00-20,00	16,91	S	6,50	6,00	
S	10,00-15,00	13,00	10,00-15,00	13,20	Tendenz:	fest	fest	

Quelle: Landwirtschaftskammer RLP; LLH Kassel

Quelle: Warenbörsen Stuttgart / Mannheim

Sauen/Ferkel Südhessen



Ring-Preis im Erzeuger-Direktgeschäft in Ableitung vom Schlachtschweinepreis in Eur ohne MwSt

Zeitraum:	21.02.-27.02.11
Ferkel	
Basis 25 kg, geimpft gg. Mykoplasmen, mit einheitl. Genetik u. Gewicht, Verkauf ab Hof, ohne Zuschläge für Mengen	47,93
Mehrgewichtszuschlag 25-33 Eur/kg LG	1,30
Mehrgewichtszuschlag > 33 Eur/kg LG	0,50
Jungsaunen	
Basis mind. 95 kg LG u. 180 Lebenstage, Nettoendpreis ab Hof	251,70

Quelle: Schweine-Kontrollring Südhessen, LLH

Ferkel Rhön-Vogelsberg



Ab-Hof-Preis, o. MwSt, der EZG Rhön-Vogelsberg für den Zeitraum:

Zeitraum:	14.02.-20.02.11
Basis 28 kg-Ferkel, Eur/St	51,00
Mehrgewicht (28-30) Eur/kg LG	1,28
Mehrgewicht, >30 kg:	kein Zuschlag

Quelle: EZG Qualitätsfleisch Rhön-Vogelsberg

Hybrid-Jungsaunen



Basispreis: 5-10 Tiere/Lieferung; frei Hof, ab 90 kg LG, kg LG (o. MwSt.); Zeitraum:

Zeitraum:	07.02.-13.02.11
Spanne: 270,00-322,00 E/Tier	Median: 292,50
Jungsaunenpreise: ohne ZU-/Abschläge bei abweichender Gruppengröße, Paritäten oder div. Boni-Mali-Regel.	
Quelle: JSR, BHZP-RLP/Hessen, PIC, TOPIGS Hülsenberger Zuchtschweine	

Warenterminbörsen



Eurex, Schluss-Kurse 15.02.2011

Schlachtschw.-Kontrakte; 8.000 ± 500 kg SG;
Cash-Settlement-Abrechn. nach "Eurex Hog Index",
56 % ± 3 % MFA, 85-100 kg, SG/Tier

Liefermonat	Umsatz	Eur/kg	Vorwoche
Feb 11	0	1,436	1,480
Mrz 11	2	1,420	1,490
Apr 11	0	1,480	1,500
Mai 11	2	1,535	1,560
Jun 11	0	1,573	1,565
Jul 11	0	1,570	1,570
Aug 11	0	1,588	1,600
Sep 11	1	1,570	1,560

Eurex, Schluss-Kurse 15.02.2011

Ferkel-Kontrakte; 100 St./25 kg LG; Cash-Settle.-
Abrechnung auf Basis des "Eurex Piglet Index"

Liefermonat	Umsatz	Eur/St.	Vorwoche
Feb 11	0	47,30	46,80
Mrz 11	0	47,00	47,50
Apr 11	0	45,50	45,00
Mai 11	0	46,40	45,90
Jun 11	0	46,90	46,40
Jul 11	0	43,50	43,50
Aug 11	0	41,00	41,00
Sep 11	0	41,00	41,00

Quelle: Eurex Frankfurt

Großmarkt-/ Verbraucher-/ Erzeugerpreise für Obst und Gemüse



	Großmarkt-Preise		Ökologische Erzeugung in Hessen			
	BLE - gewogene Ø-Preise, div. Großmärkte *) , ohne MwSt		Erzeuger an LEH Ø-Preise ohne MwSt		Großhandel an LEH Ø-Preise ohne MwSt	
	07.02.-13.02.11		15.02.2011		15.02.2011	
	akt. Woche	Vorw.	akt. Woche	Vorw.	akt. Woche	Vorw.
Tafelbirnen (kg)						
Alexander Lucas	0,86	0,98	-	-	-	2,70
Conference	0,90	0,91	-	2,30	-	2,68
Äpfel (kg) 70-80mm						
Boskoop	0,94	0,95	1,75	1,75	1,85	1,86
Elstar	0,97	0,97	1,80	1,83	1,91	1,95
Cox Orange	0,88	0,73	-	-	2,00	2,00
Jonagold	0,81	0,81	1,70	1,65	1,83	1,83
Pinova	0,84	0,83	1,70	1,80	1,75	1,70
SONSTIGES OBST						
Trauben blau (kg)	-	-	-	-	-	-
Haselnüsse (kg)	-	-	-	-	-	5,40
Walnüsse (kg)	-	-	6,00	4,50	5,44	5,44
GEMÜSE U. SALAT						
Bataviasalat (Stk)	-	-	-	1,33	-	1,33
Chicoree (kg)	-	-	4,35	4,35	3,98	3,90
Eichblattsalat (Stk)	-	-	1,37	1,33	1,30	1,32
Endivien (Stk)	-	-	1,50	1,60	1,43	1,53
Feldsalat gew. (kg)	-	-	10,00	14,73	13,90	14,41
Kopfsalat (Stk)	0,98	1,01	1,30	1,16	1,25	1,27
Radicchio (kg)	-	-	2,40	2,40	2,38	2,13
Spinat gew. (kg)	-	-	4,08	4,25	4,08	4,03
Blumenkohl (Stk)	-	-	1,37	1,49	1,43	1,40
Broccoli (kg)	-	-	2,13	2,00	2,25	2,20
Chinakohl (kg)	-	-	1,70	1,70	2,20	2,15
Grünkohl (kg)	-	-	-	-	-	-
Rosenkohl (kg)	1,95	1,90	-	2,95	3,20	2,99
Rotkohl (kg)	-	-	1,19	1,08	1,13	1,06
Spitzkohl (kg)	-	-	2,50	2,50	2,83	-
Weißkohl (kg)	-	-	1,10	0,98	0,99	0,99
Wirsing (kg)	-	-	1,00	1,00	1,60	1,50
Fenchel (kg)	-	-	2,68	2,85	2,94	2,94
Möhren gew. (kg)	0,59	0,59	0,86	0,82	0,99	1,01
Pastinaken (kg)	-	-	1,78	1,70	1,86	1,83
Schwarzwurzeln (kg)	-	-	2,20	2,20	2,95	2,20
Knollensellerie (kg)	-	-	1,33	1,33	1,38	1,38
Lauch (kg)	0,93	0,96	1,80	1,80	2,83	2,68
Zwiebeln (kg)	0,49	0,50	1,35	1,03	1,45	1,19

*) Handelskasse I; Frankfurt, München, Köln, Berlin, Hamburg

Quelle: LWK RLP, BLE, LLH Kassel

Speisekartoffeln



15.02.2011		RLP-Nord	RLP-Süd	Hessen
Erzeugerpreise, Eur/dt, ohne MwSt. lose, frei Rampe, vor Abzug Sortierkosten	1	26,00	28,00	25,00-29,00
	2	24,00	26,00	25,00-28,00
Direktabsatz Erzeuger-Verbraucher	1	40,00-80,00	52,00-70,00	-
	2	40,00-80,00	52,00-70,00	48,00-80,00
Direktabsatz Erzeuger-Verbraucher	1	50,00-90,00	64,00-90,00	-
	2	50,00-80,00	64,00-90,00	-
Großhandelsabgabepreise	1	39,00-46,00		32,00-41,00
	2	36,00-45,00		30,00-40,00
Kleinverkaufspreise LEH, Discounter	1	65,00-125,00		-
	2	40,00-125,00		-

1 = festkochende Sorten, 2 = vorw. festkochende Sorten

Quelle: LWK RLP; LLH Kassel

Ökoprodukte ab Hof



Ökologische Erzeugung in Hessen		
Ab Hof-Preise inkl. MwSt		15.02.2011
Produkte	von - bis	Ø
Bataviasalat (Stk)	2,29-2,39	2,34
Chicoree (kg)	7,20-7,99	7,63
Eichblattsalat (Stk)	-	2,39
Eisbergsalat (Stk)	-	2,09
Feldsalat (kg)	14,90-27,85	20,66
Kopfsalat (Stk)	2,20-2,29	2,25
Endivien (Stk)	1,89-2,60	2,30
Mangold (kg)	3,40-4,50	3,95
Zuckerhut (kg)	3,59-3,60	3,60
Auberginen (kg)	6,00-9,39	7,70
Buschbohnen (kg)	-	9,99
Radicchio (kg)	3,79-5,00	4,40
Broccoli (kg)	3,79-4,29	4,04
Schlangengurken (Stk)	-	3,29
Paprika rot (kg)	-	5,99
Tomaten (kg)	3,60-5,30	4,27
Zucchini grün (kg)	3,99-4,40	4,20
Grünkohl (kg)	3,49-3,95	3,72
Blumenkohl (Stk)	2,19-3,00	2,60
Chinakohl (kg)	2,65-4,49	3,82
Kohlrabi (Stk)	1,50-1,60	1,55
Rosenkohl (kg)	-	5,95
Weißkohl (kg)	1,40-2,20	1,90
Wirsing (kg)	1,60-2,99	2,49
Rosmarin (Bd)	-	1,40
Petersilie kraus (Bd)	-	1,49
Schnittlauch (Bd)	1,45-1,99	1,72
Kresse (Schale)	0,90-1,10	0,99
Fenchel (kg)	-	5,49
Meerrettich (kg)	9,99-13,00	11,55
Walnüsse (kg)	-	12,25
Steinchampignons (kg)	9,90-12,49	10,46
Austempilze (kg)	11,98-14,95	12,73
Knoblauch (kg)	9,99-11,90	10,95
Porree (kg)	2,94-5,40	4,35

Quelle: LLH Kassel

Wareterminbörse



Eurex Frankfurt			
Liefermonat	Umsatz	Euro/t	Vorw.
Schlussnot. London Potato Future 15.02.2011			
Futures , Menge: 25 t, frei handelbare Ware, versch. Qualitäten für britischen Markt. (Cash-Settlement-Abrechnung auf Basis "Eurex London Potato-Index")			
Apr 11	0	220,00	220,00
Schlussnot. für Veredelungs-			
kartoffeln , Menge: 25 t, u. a.: Bintje, Asterix, max 65 Knollen/10 kg (Cash-Settlement-Abrechnung auf Basis "Eurex EU-Process Potato-Index")			
Apr 11	6335	255,00	260,00
Jun 11	132	270,00	270,00
Nov 11	4	119,00	121,00

Quelle: Eurex Frankfurt