



Aktuelles Markttelegramm



Tierische Erzeugnisse

- Schlachtrinder** Der Fleischabsatz am Schlachtrindermarkt hat sich überraschend belebt und die Auszahlungspreise für Jungbullen ziehen bei knappem Erzeugerangebot wieder an. Schlachtkühe bei stabiler Exportnachfrage ebenfalls fester bewertet, Färsen zumindest behauptend.
- Schlachtschweine** Große Preissprünge verunsichern die Teilnehmer am Schlachtschweinemarkt, nach der jüngsten Kursanhebung um 13ct/kg SG scheint sich die Lage etwas zu stabilisieren.
- Ferkel** Regional steht dem normal großen Angebot eine eher verhaltene Nachfrage gegenüber. Infolge des bundesweit belebten Ferkelabsatzes durch wieder fester tendierende Schweinepreise, können sich auch die Ferkelpreise deutlich erholen.
- Nutzkälber** Ausgeglichenes Angebot; Preise insgesamt auf niedrigem Niveau stabil, schwächere Kälber dennoch unter Preisdruck. Gut mastfähige Kreuzungskälber unverändert gefragt und deutlich über Durchschnittsnoteurierung gehandelt.
- Eier/Geflügel** Leichte Erholung am Eiermarkt. Ordermengen des LEHs leicht ansteigend, Verbrauchernachfrage etwas lebhafter. Stabilisierend am Markt wirkt sich der steigende Bedarf der Eiproduktenindustrie sowie der Färbereien aus. Eierangebot, außer bei Bio-Ware, drängend; Preise können sich leicht stabilisieren. Geflügelmarkt präsentiert sich saisonüblich mit festen Preisen.

Pflanzliche Erzeugnisse und Futtermittel

- Getreide und Ölsaaten** Nach einer kurzen Verschnaufpause nehmen Umsatz und Geschäftstätigkeit am regionalen Getreidemarkt wieder zu. Die Versorgungslage bei den Mühlen ist eng und besonders qualitativ hochwertiger Weizen und Roggen sind gesucht; in der Folge ziehen die Erzeugerpreise wieder deutlich an. Die Nachfrage der Mischfutterindustrie normalisiert sich langsam wieder, Futterweizen mit deutlichen Aufschlägen, Futtergerste und Mais nur knapp behauptend. Braugerste hingegen mit Schwächetendenzen, es fehlt an Absatzmöglichkeiten in die Malzindustrie. Die Rapsnotierungen verlaufen uneinheitlich, während Kontrakte für die neue Ernte auf erreichtem Niveau offeriert werden, bleibt alterntige Ware, nach Wegfall des Februartermins an der Matif, weiter in der Konsolidierungsphase.
- Futtermittel** Feste Vorgaben vom internationalen Sojakomplex werden am heimischen Futtermittelmarkt über Währungseffekte fast ausgeglichen; Soja- und Rapschrot auf hohem Niveau stabil. Mischfutter und energetische Einzelkomponenten bei stetig steigenden Rohstoffkosten mit festen Preistendenzen, die Dioxinthematik nimmt regional kaum Einfluss auf Umsatz oder Preisgestaltung. Kritisch bleibt allerdings die Fracht- und Logistiksituation aufgrund der Havarie auf dem Rhein.
- Kartoffeln** Stabile Marktlage und Preise auf Vorwocheniveau mit voraussichtlich fester Tendenz in den kommenden Wochen. Deutsche Kartoffeln werden von den großen Lebensmittelketten weiterhin bevorzugt, bei leicht steigendem Interesse an französischer Lagerware. Direktvermarkter im Januar mit verhalteneren Umsätzen.

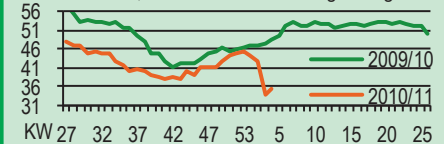
Quelle: LWK RLP, Agrarzeitung

Blick in den Markt



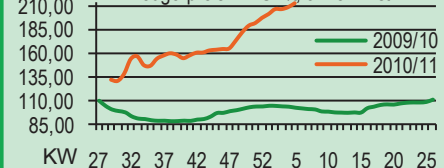
Qualitätsringferkel 28 kg

Eur/St. Verkaufspreise ab Hof (EUR/St.), ohne Mwst., nach allen Vermarktungsabzügen



Futterweizen

Eur/t Erzeugerpreis in EUR/t, ohne Mwst.



Warenterminbörsen



Euronext Paris

Liefermon. Umsatz Euro/t Vorwoche

Schlussnotierungen für **Exportweizen** 01.02.2011

Menge: 50 t; 76 kg/hl, intervent.-fähig; L.-ort Rouen

Liefermon.	Umsatz	Euro/t	Vorwoche
Mar 11	7.457	269,00	262,50
May 11	6.109	265,50	258,75
Aug 11	0	234,50	227,75
Nov 11	3.120	231,50	231,25

Schlussnotierungen für **Raps** 01.02.2011

Menge: 50 t; diverse Lieferorte in Deutschl./Frankr.

Liefermon.	Umsatz	Euro/t	Vorwoche
May 11	1.596	478,50	501,50
Aug 11	967	446,00	471,75
Nov 11	812	448,25	430,50
May 12	6	453,00	434,75

Schlussnotierungen für **Mais** 01.02.2011

Menge: 50 t; 15% H₂O, 4% Bruchkör./Lief. Atlantic

Liefermon.	Umsatz	Euro/t	Vorwoche
Mar 11	911	234,75	236,75
Jun 11	230	235,75	238,50
Aug 11	162	237,50	239,50
Jan 12	0	212,25	214,50

Schlussnotierungen für **Braugerste** 01.02.2011

Menge: 50t, 14,5% H₂O, 11,5% Prot, 95% Keimf.

Liefermon.	Umsatz	Euro/t	Vorwoche
Mar 11	0	252,00	259,00
May 11	0	263,00	264,25
Aug 11	0	261,75	263,00
Jan 12	0	253,50	258,00

Cbot Chicago

Schlussnotierungen für Weizen 01.02.2011

Menge: 5000 US.bsh. (~136 t), Nr.2 Soft Red Winter

Liefermon.	Umsatz	Euro/t	Vorwoche
MAR 11	54.088	221,80	225,40
MAY 11	21.615	230,00	232,70
JLY 11	19.664	235,20	237,30

Schlussnotierungen für Sojaschrot 01.02.2011

Menge: 100 Short Tons. (~91 t), 48% Protein

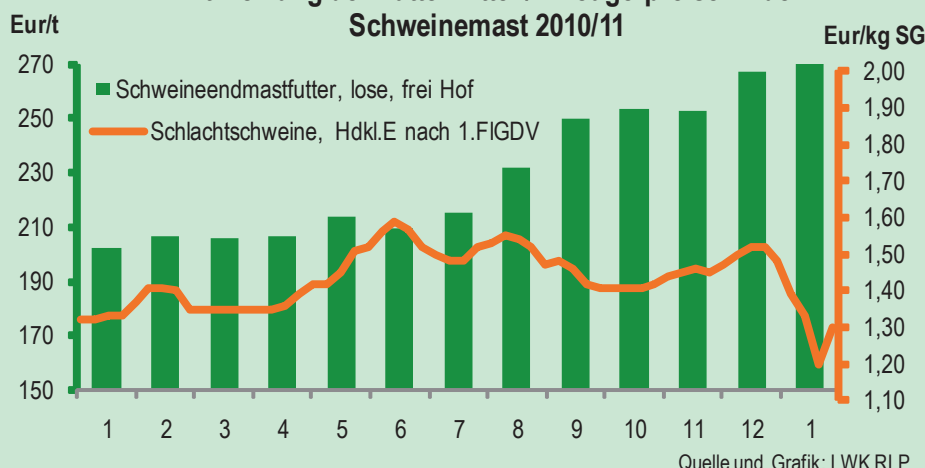
Liefermon.	Umsatz	Euro/t	Vorwoche
MAR 11	32.377	309,60	299,60
MAY 11	8.821	311,50	301,70
JLY 11	6.537	311,70	302,30

Quelle: Euronext, CBoT

Aktuelle Marktgrafik



Entwicklung der Futtermittel-/Erzeugerpreise in der Schweinemast 2010/11



Quelle und Grafik: LWK RLP

Erzeugerpreise für Getreide, Ölfrüchte und Körnerleguminosen



Basispreise des Agrarhandels, frei Ernter, für Standardqualität, in Eur/t, ohne MwSt.							Streckengeschäfte		
Erfassungsdatum:	Hessen			Rheinland-Pfalz			Hessen	RLP	
* Einzelmeldung	Spanne	Landes-Ø	Vorwoche	Spanne	Landes-Ø	Vorwoche	Ab-H of Ø	Ab-H of Ø	Franko Ø
Eliteweizen 14,0-14,5/50-55/250-280	255,00-270,00	262,90	257,15	270,00-285,00	278,60	275,90	270,85	283,20	-
Qualitätsweizen (A) 13,5/40/250	230,00-255,00	246,90	241,05	240,00-260,00	250,30	246,00	254,40	255,20	259,80
Brotweizen (B) 11,5-12,0/220	230,00-240,00	236,55	230,05	225,00-245,00	235,70	231,20	242,50	239,70	244,00
Mahl- bzw. Brotroggen, FZ>120	198,00-220,00	209,85	208,65	190,00-220,00	210,50	206,50	216,00	214,90	218,70
Futterroggen	-	-	-	180,00-190,00	189,30	189,00	-	194,70	198,00
Sommerbraugerste (freie Ware)	220,00-240,00	235,50	240,00	215,00-235,00	232,40	234,90	240,50	236,60	240,50
Sommerbraugerste (Ernte '11)	-	-	-	210,00-225,00	-	-	-	-	-
Futtergerste >62 kg/hl	180,00-200,00	193,80	193,25	185,00-200,00	195,20	193,80	202,00	199,70	203,80
Futterweizen	200,00-215,00	210,00	207,90	205,00-225,00	214,10	209,90	217,50	218,60	221,00
Futterhafer	150,00-165,00	160,56	155,55	-	-	-	169,15	-	-
Körnermais	205,00-215,00	213,75	211,85	200,00-210,00	206,30	204,20	222,50	211,60	216,00
Triticale	190,00-208,00	202,50	200,75	195,00-215,00	201,50	199,00	208,90	207,60	209,50
W.-Raps food (freie Ware)	470,00-500,00	490,75	488,35	465,00-490,00	481,90	486,80	497,15	485,50	488,20
W.-Raps food (Ernte '11)	-	-	-	410,00-425,00	-	-	-	-	-

Quelle: LLH, Kassel u. LWK RLP, Bad Kreuznach

Börsennotierungen für Getreide, Ölfrüchte und Körnerleguminosen



Großhandelsabgabepreise in Eur/t, o. MwSt.; überwiegend frei Fuhr/Waggon bzw. Mühle/Station bei sofortiger Lieferung;

Quelle: "Warenbörsen der angegebenen Orte"

G=Geld, B=Brief, PS=Papiersack, lo=lose

Börsen	Köln	Mannheim	Würzburg	Frankfurt	Stuttgart	Paderborn
Notierungen am:	27.01.2011	31.01.2011	28.01.2011	27.01.2011	01.02.2011	24.01.2011
Brotweizen 11,5-12,0/220	262,00-268,00	255,00-258,00	255,00-260,00	260,00-265,00	269,00-272,00	260,00-263,00
A-Weizen > 13,0-13,5/250	-	275,00-278,00	265,00-270,00	270,00-275,00	289,00-292,00	-
E-Weizen 14,5/50-55/250-280	-	293,00-298,00	280,00-285,00	-	-	-
Futterweizen > 70 / 72 kg/hl	240,00-244,00	231,00-233,00	225,00-230,00	228,00-232,00	240,00-243,00	238,00-246,00
Brotroggen > 120 FZ	243,00 G	245,00-250,00	235,00-240,00	225,00-230,00	-	232,00-237,00
Braugerste, Inland	-	260,00-262,00	270,00	-	260,00-263,00	-
Futtergerste > 62 kg/hl	223,00	221,00-223,00	210,00-220,00	205,00-210,00	216,00-219,00	226,00
Qualitätshafer > 52/53 kg/hl	-	-	-	-	-	-
Triticale (max. 10 % Auswuchs)	-	225,00-228,00	-	-	-	243,00
Mais	245,00	236,00-238,00	230,00-235,00	232,00-237,00	228,00-231,00	249,00-250,00
Raps	505,00 G	510,00-515,00	434,00-435,00	499,00-501,00	504,00-505,00	506,00
Milchl.futter: Est II, 20 % RP	-	245,00-250,00	-	-	-	-
Milchl.futter: Est III, 18 % RP	-	265,00-270,00	-	-	-	-
Ferkelstarter >13,8 MJ ME/kg, 18% RP	-	357,00-363,00	-	-	-	-
Schweinemastfutter 13 MJ , 16% RP	-	268,00-273,00	-	-	-	-
Legehennenalleinfutter: 11,4 MJ	-	337,00-343,00	-	-	-	-
Sojaschrot, 43-44 % RP	334,00-340,00 B	354,00-361,00	348,00-356,00	-	367,00-369,00	337,00
Rapsschrot	227,00-229,00 B	234,00-236,00	229,00-230,00	-	-	-
Weizenkleie	178,00 B	160,00-162,00	150,00	-	150,00-152,00	160,00-165,00
Roggenkleie	-	155,00-157,00	-	-	-	-
Melasseschnitzel	232,00 B	228,00-232,00	-	-	-	-
Wiesenheu, 1. Schnitt, kl. Ballen	-	-	-	-	130,00,135,00	-
Wiesenheu, 1. Schnitt, Rundballen	-	-	-	-	-	-
Weizenstroh, kleine Ballen	-	-	-	-	85,00-90,00	-

Die Konditionen und Paritäten der Börsen sind z. T. sehr unterschiedlich. Die Preise sind nicht unmittelbar vergleichbar.

Preistendenzen sind jedoch im zeitlichen Vergleich der jeweiligen Börsennotierungen erkennbar.

Aktuelle Preisinfos aus Rheinland-Pfalz und Hessen



Infotelefon der LWK: 0671/793-1200
 Montags 16:00 Uhr: Ringferkel, Preisempfehlung
 Schlachtschweine Nordw.-Deutschland.
 Dienstag 16:00 Uhr: Schlachtstättenpreise, Erzeuger-
 Metzger Notierungen, 1. FIGDV, Nutzkälber

Landwirtschaftskammer Rheinland-Pfalz
 Burgenlandstr. 7, 55543 Bad Kreuznach
 Ref. 25 Markt, 0671/793-1155
 www.lwk-rlp.de
 markt@lwk-rlp.de

Landesbetrieb Landwirtschaft Hessen
 Kölnische Str. 48-50, 34117 Kassel
 Marktinformation, 0561/7299-267
 www.agrarberatung-hessen.de
 marktinfo@llh.hessen.de

gültig vom 02.02.11 bis 09.02.11

Erzeugerpreise für Rinder frei Schlachtstätte



Amtliche Preisfeststellung (1.FIGDV) für Schlachtrinder, für Rheinland-Pfalz und Hessen; Preise €/kg/SG frei Schlachtstätte, ab 2010 ggf. mit **Bio-/Markenfleisch-Zuschlägen** od. mit sonst. Boni-Zahlungen; o. MwSt

Anzahl Meldungen: 6		Stück: 1.143		Schlachtzeitraum: 24.01.-30.01.11		
Kategorie	Handelsklasse	Stück	Preisspanne*	Ø-Preis	Kg/Stück	Ø-Preis Vorw.
Jungbullen	U 2	17	3,50-3,76	3,56	415,41	3,57
	R 2	23	3,38-3,65	3,54	364,08	3,61
	R 3	13	3,30-3,60	3,48	363,75	3,51
	O 2	19	2,97-3,50	3,10	339,22	3,06
	O 3	39	3,03-3,12	3,07	360,88	3,04
	P 2	13	2,35-2,74	2,47	260,86	2,58
	P 3	14	2,62-2,85	2,81	319,93	2,62
	E-P insg.	152	-	3,21	354,53	3,16
Kühe	R 3	22	2,50-2,58	2,52	363,44	2,59
	O 2	36	2,22-2,48	2,30	301,10	2,28
	O 3	201	2,23-2,44	2,34	332,58	2,34
	P 1	183	1,60-1,80	1,67	239,35	1,70
	P 2	116	1,82-2,02	1,93	261,71	1,96
	P 3	116	1,81-2,23	2,06	282,37	2,04
		E-P insg.	813	-	2,14	298,59
Färsen	R 3	21	2,73-3,43	3,06	295,21	3,08
	O 3	34	2,31-2,58	2,47	294,82	2,45
	O 4	12	2,35-2,37	2,37	322,90	2,37
	P 2	-	-	-	-	1,91
	P 3	13	1,88-2,14	2,10	269,14	1,91
		E-P insg.	136	-	2,69	290,49

* gebildet aus den errechneten Mittelwerten der Meldebetriebe Quelle ADD Trier

Schlachtzeitraum: 24.01.-30.01.11		Amtliche Preisfeststellung (1.FIGDV) für Schlachtrinder im Preisgebiet							
		Baden-Württemberg				Nordrhein-Westfalen			
Kategorie	HdKl.	Preisspanne	Ø-Preis	Vorwo	Kg/Stk.	Preisspanne	Ø-Preis	Vorwo	Kg/Stk.
Jungbullen	U 3	3,57-3,62	3,61	3,55	427,00	3,56-3,65	3,62	3,53	440,20
	R 3	3,44-3,54	3,52	3,49	383,00	3,47-3,62	3,57	3,45	400,50
	O 3	3,13-3,22	3,19	3,18	361,00	3,23-3,35	3,30	3,20	368,70
Kühe	R 3	2,53-2,62	2,60	2,62	369,00	2,52-2,59	2,56	2,53	359,40
	O 3	2,36-2,46	2,43	2,44	328,00	2,34-2,49	2,46	2,41	334,30
	P 1	1,60-1,78	1,73	1,72	233,00	1,60-1,84	1,76	1,75	237,80
Färsen	R 3	2,97-3,34	3,10	3,06	313,00	2,87-3,05	2,93	2,89	305,00
	O 3	2,40-2,74	2,50	2,47	295,00	2,33-2,48	2,42	2,38	289,50

Quellen: für RLP und Hessen: ADD Trier; für Ba-Wü.: LLM Schwäb. Gmünd; für NRW: LEJ

Erzeugerpreise für Nutzkälber ab Hof



1. u. 2. Qualität, zur Bullen- bzw. Kälbermast geeignet; Alter ab 14 Tage; ca. 40 bis 60 kg LG in Eur/St.; inkl. MwSt., nach allen Vermarktungsabzügen

Region	Hessen				Rheinland-Pfalz			
	24.01.-30.01.11				31.01.-06.02.11			
Woche vom:	Stk.	Spanne	Ø-Preis	Vorw.	Stk.	Spanne	Ø-Preis	Vorw.
Bullenkälber								
Holstein sbt.	409	79-128	105	105	355	80 - 130	94	94
Holstein rbt.	40	94-138	111	112	68	80 - 130	104	105
Kreuzungen	22	149-350	192	197	23	90 - 320	176	180
Fleckvieh	14	249-321	297	299	-	-	-	183
3. Qualität	43	28-69	44	40	15	20 - 70	45	31
Mutterkälber								
Holstein	9	30-61	44	43	11	30 - 60	43	46
Kreuzungen	7	115-133	124	110	8	95 - 180	119	155
3. Qualität	-	-	-	-	1	10 - 10	10	7

Quelle: LLH Kassel, LWK RLP, Bad Kreuznach

Erzeugerpreise für Fleckviehkälber; bis 100 kg LG, ab Hof, in Eur je kg LG, o. MwSt

Zeitraum: 24.01.-30.01.11		Veränderungen zur Vorwoche)	
Region	Bayern	Baden-Württemberg	Südbaden
Bullenkälber	4,72 (+ 0,13)	4,64 (+ 0,07)	4,35
Mutterkälber	2,53 (+ 0,02)	2,58 (+ 0,08)	2,38

Quelle: LBV-BW, BBV

Aktuelle Schlachtstättenpreise



Preise für Schlachtrinderhälften, in Eur/kg SG, frei Schlachtstätte, o. MwSt

Tierart / HdKl.	01.02.2011	Vorwoche
Jungbullen R3	3,35-3,65	3,25-3,62
Kühe O3	2,28-2,57	2,28-2,56
Färsen O3	2,30-3,20	2,30-3,30

Umfrage d. LWK RLP in Schlachtst. aus RLP

Schlachtlämmerpreise



In Eur kg/LG, incl. 10,7 % MwSt (LG abzgl. 5 % Nüchterung) **31.01.-06.02.11**

Klasse 1 jung, vollfleischig : **2,00-2,20**

Klasse 2 jung, fleischig : **1,85-2,05**

Klasse 3 abfallende Qualitäten: **0,90-1,80**

Tendenz: Preise fest

Quelle: EZG Weideland w.V., Bitburg-Meckel, Tel.: 06568/ 96 96 46

Lammfleisch Südwest



Amtliche Preisfeststellung (1. FIGDV) in Ba-Wü, Hessen, NRW u. RLP, in Eur/kg, ohne MwSt, für die Woche vom: **24.01.-30.01.11**

Nach Schlachtgewicht pauschal abgerechnet

	Stück	SG kg/Tier	Spanne	Ø-Preis
Lämmer	252	19,40	4,25-4,80	4,53

Quelle: LLM Schw.-Gmünd, ADD Trier, LANUV Düsseldorf, RP'en Stuttgart und Gießen

Pferdemarkt Cloppenburg



Vom 12.01.2011; Auftrieb: 46 Pferde;

Schlachtpferdepreise in Eur / kg LG; o. MwSt

1. Qualität	0,65
vollfleischiges Warmblut	0,45-0,60
geringfleischige Pferde	0,35-0,40
Stückpreise/Eur 1. Reitpferde	550-1.300
2. Kleinpferde/Ponys/Esels	100-550

Marktverlauf: verhalten

Nächster Pferdemarkt: 09.02.2011

Quelle: Stadt Cloppenburg

Auktionstermine



Zuchtvieh	Fleischrinder
Alsfeld (Schau 05.02.11)	Bitburg(BED 20.03.11)
Alsfeld: 09.02.11	Hamm: 25.03.11
Bitburg: 17.02.11	Alsfeld: 06.04.11
Alsfeld: 09.03.11	Groß Kreuz 19.04.11
Kälber	Absetzer
Alsfeld: 16.02.11	Alsfeld: 16.02.11
Bitburg: 17.02.11	Krefeld: 02.03.11
Biebesheim: 21.02.11	Alsfeld: 16.03.11
Bitburg: 10.03.11	Krefeld: 13.04.11
Ferkel	Zuchtschweine
Limburg: 16.02.11	Limburg: 09.02.11
Schafe	
Butzbach: 12.02.11	Limburg: 25.03.11

Erzeugerpreise für Schlachtschweine frei Schlachtstätte



Ämtliche Preisfeststellung (1. FIGDV), nach Handelsklassen und SG (bei E-P 80-110 kg SG), ohne MwSt.

Zeitraum:	24.01.-30.01.11	M	E	U	E-P	E-P Vorw.
Baden-Württemberg						
(30 Betriebe, 51.107 Stück)	0,79-1,05	1,13-1,53	0,93-1,43	-	-	-
gewogener Ø-Preis (Eur/kg)	0,93	1,25	1,14	1,23	1,14	1,14
Muskelfleisch-Anteil in Prozent	-	59,50	53,20	58,60	58,50	58,50
Rheinland-Pfalz						
(9 Betriebe, 18.257 Stück)	0,80-1,00	1,16-1,32	0,84-1,21	-	-	-
gewogener Ø-Preis (Eur/kg)	0,85	1,30	1,20	1,25	1,14	1,14
Klassen-Anteil in Prozent	0,56	62,14	30,77	-	-	-
Muskelfleisch-Anteil in Prozent	-	58,00	52,98	-	-	-
Nordrhein-Westfalen (Süd)						
(25 Betriebe, 308.672 Stück)	0,97-1,00	1,19-1,29	1,12-1,22	-	-	-
gewogener Ø-Preis (Eur/kg)	0,99	1,27	1,16	1,25	1,16	1,16
Muskelfleisch-Anteil in Prozent	-	59,00	53,10	57,80	57,90	57,90
Hessen						
(19 Betriebe, 2.436 Stück)	0,92-0,95	1,15-1,32	0,94-1,18	-	-	-
gewogener Ø-Preis (Eur/kg)	0,92	1,26	1,13	1,22	1,15	1,15
Klassen-Anteil in Prozent	1,15	71,47	19,83	93,06	90,62	90,62
Muskelfleisch-Anteil in Prozent	-	58,98	53,17	57,53	57,95	57,95
Thüringen						
(6 Betriebe, 23.301 Stück)	0,89-1,04	1,22-1,27	1,11-1,16	-	-	-
gewogener Ø-Preis (Eur/kg)	0,96	1,24	1,14	1,21	1,10	1,10
Muskelfleisch-Anteil in Prozent	-	58,10	53,20	56,50	56,30	56,30

Quellen: für RLP: ADD Trier; für Hessen: RP Gießen; für sonstige: zuständige Stellen d. Länder

Aktuelle Schlachtstättenpreise



Basis-Preis f. Schlachtschweine, 56 % MFA (in Eur/kg/SG), frei Schlachtstätte

1. Umfrage in Schlachtstätten aus RLP vom:	01.02.2011	
Spanne:	1,29-1,35	Vorw.: 1,16-1,22
2. Umfrage LLH bei Kurhessischen Genossenschaften vom:	31.01.2011	
Spanne:	1,30-1,33	Vorw.: 1,17-1,20
ISN Notierung		
21.01.-27.01.11	ISN: 1,20-1,21	Median: 1,20
28.01.2010	ISW: 1,30-1,35	Median: 1,33
Quelle: ISN Tel.: 09 00 / 19 00 929		

VEZG Vereinigungspreis



Schlachtschweine mit 56 % MFA, VEZG-AutoFOM-Referenzmaske, frei Schlachtstätte, o. MwSt.

Wochenpreis vom 28.01.11 (28.01. bis 03.02.11)		
AutoFOM-Preisfaktor:	1,33 Eur / Indexpunkt	
Preisspanne/Eur:	1,30 - 1,35	(Vw.: 1,20)
FOM-Basispreis:	1,33 Eur/kg SG	(Vw.: 1,20)
Vermarktungsmenge: 217.500 (z. Vw.: - 10.800)		
M-Schlachtsauenpreis, frei Schlachtst. 3-5 St.:	1,04	
Preisspanne:	1,01 - 1,07 Eur/kg SG	
M-Schlachtsauenpreis, Ab Hof:	0,92	
Preisspanne:	0,89 - 0,95 Eur/kg SG	
Quelle: LWK Nieders. Tel: 09001/190-244, 69 ct/M.		

Ferkelpreise Rheinland-Pfalz / Saarland



1. **Basispreise ab Hof** (o. MwSt.) für Standard-Qualitätsferkel der EZ-Ringe; Ø-Gruppen-Größe: Ringf.: 30 Stk., Aufzuchtferkel: 100 Ferkel/Partie; z.T. als Poolpreis; ohne Abzüge für Klein- u. Zuschläge für Großgruppen; ohne Kosten für Transport u. Impfungen; mit Qualitätszuschlag "Aufzuchtstall" für den Zeitraum vom:

31.01.-06.02.11

Die Zu- u. Abschläge für abweichende Mengen u. Qualitäten bei R-Ferkeln sind frei vereinbar!

Basis	kg	Grundpreis bzw. Spanne (Eur/St.)	± Preisveränderung zur Vorw. (Eur/St.)	Zu-/Abschläge (Eur/kg) für Mehrgewicht	Mindergew.
Qualitätsringferkel (R)	25	39,50	+ 8,00	bis 30 kg 1,30 bis 35 kg 0,65	1,00 -
Aufzuchtferkel (A)	8	46,50 — 48,65	+ 2,00 — + 5,81	0,50-1,00	0,50-1,00
	30	19,50 — 28,12	+ 6,00 — + 6,70	0,50-0,70	0,70-1,00

2. **Verkaufspreismeldungen der Erzeugerringe aus der Vorwoche, vom**

24.01.-30.01.11

Basis (kg)	Anzahl Ferkel	Preis/Ferkel (Eur/St.) Spanne	Ø-Preis	± Preisveränderung zur Vorw. (Eur/St.)	Zu-/Abschläge (Eur/kg) für Mehrgew.	Mindergew.
(R) 25	1.822	30,50-38,70	33,97	+ 0,82	bis 1,00	bis 1,00
(A) 8	3.677	19,50-22,31	20,26	+ 1,94	0,50-1,00	0,50-1,00
(A) 30	3.049	37,75-41,95	40,19	+ 3,53	0,50-0,70	0,70-1,00

Zuschläge: Bei Kleingruppen (Ringferkel), bis 60 Ferkel/Partie, wurden teils Abzüge bis 2,00 Eur/Tier, bei Großgruppen, ab 100 bzw. 160 Tiere, Zuschläge von bis zu 4,00 Eur/Tier, vor MwSt., berechnet.

Herkünfte: Zwei-/Dreirassenkreuzungen, Hybriden, Systemferkel

Quelle: LWK RLP, KH

Ferkelpreise aus Nordwestdeutschland



Ab-Hof-Preise f. Quali.-Ferkel, **100er-Gr.** o.MwSt, o.Aufschl. f.Topgenetik u.evtl. Impfungszuschl.

Zeitraum	Erzeugungsregion			
	Nordrhein-Westfalen		Niedersachsen	
24.01.-30.01.11				
Datenquelle*:	VHB/EZG	EZG	VHB/EZG	EZG
Basisgewicht eingekaufte Menge in St.	25 kg 79.159	25 kg 47.743	25 kg 98.846	8 kg/Systemferkel 13.373
Ø-Preis in Eur / St.	33,00	34,00	33,50	19,50
Veränderung z. Vorwoche	+ 3,00	+ 4,00	+ 3,00	+ 2,00
Preisspanne Eur / St.	30,00-37,00	-	29,00-37,00	16,80-23,80
Trend / Vorwoche (Eur/St.)	-	+ 8,00	+ 6,00	-

*VHB: Genossenschaffl. u. priv. Viehhandelsbetriebe; EZG = Erzeugergemeinschaft f. Ferkel. Preise = Grundpreise für Qualitätsferkel mit QS-Standard u. definierter Genetik. Der Ø-Preis wird als Median ermittelt. Zuschläge für Impfungen sind nicht enthalten. Für kleinere Partien werden in der Regel Preisabschläge, für größere Partien Preisaufläge vereinbart. Gewichtsabweichungen von der Basis 25 kg werden mit bis zu 1 Eur / kg verrechnet.

Quellen: Landwirtschaftskammern Nordrhein-Westfalen und Niedersachsen

Ab Hof Preise für Schweine



RLP-Erzeuger-Metzger-Direktverf.; **Metzgerqualität** (Ø ca. 58-60% MFA; in Eur/kg, o.MwSt)

Schlachtzeitraum vom	24.01.-30.01.11
Gemeldete Tiere: 843 Preis / kg LG:	1,18
umg. auf SG (79 % Ausschl.):	1,49
Empfehlung der EZG'en aus RLP f.d. Woche vom	31.01.-06.02.11
	1,23 kg LG
Quelle: LWK RLP, Bad Kreuznach	1,56 kg SG

Ferkelpreise Hessen



Ab-Hof-Preise für Standard-Qualitätsferkel

(Basis: 28kg), Eur/Tier, o. MwSt., o. Aufschläge für Impfungen und Direktgeschäfte, inkl. aller Qualitätszuschläge, nach Abzug aller Vermarktungskosten

Zeitraum: 24.01.-30.01.11

Anzahl:	9.288	Preisspanne	Ø-Preis (Vorw.)
Grundpreis¹⁾	32,00-38,50	34,06 (30,26)	
50er Gruppe²⁾	33,00-42,50	41,04 (36,86)	
100er Gruppe²⁾	36,90-48,00	42,71 (38,42)	
Zuschlag bis 30 kg LG	1,00-1,30		
Zuschlag > 30 kg LG	0,40-0,51		

¹⁾ Ferkel o. Zu-/Abschläge, u.a. für Mengen

²⁾ mit einheitl. Genetik u. Gewicht Quelle: LLH

Ferkel Baden-Württemberg



Region	Erzielte Ø-Preise der Vorwoche 1)	Notierung
Hohenlohe und Oberschwaben	in Eur / St. Spanne Ø	31.01.2011 Tendenz Folgewoche
100 Gruppe 2)	31,00-34,00	32,60 + 7,00

1) gew. Ø-Preise, 25kg-Ferkel, ohne Mykoplasmenimpfung und ohne MwSt

2) Ferkel-Gruppe ca. 100 Tiere, einheitlicher Genetik und Gewicht, mit QS-Status, frei Vermarkter

Mehrgewicht: + 1,00 EUR/kg

LLM Schwäbisch-Gmünd, Info: 0900/1810800

Futtermittel



Abgabepreise des Handels an die Landwirtschaft, in Eur/t, frei Hof/Silo (lose, ab 3 t), bzw. ab Lager (gesackt), ohne MwSt., Spannenpreise. * = Einzelmeldung

Erfassungsdatum:		x = lose (> 3 t)		o = gesackt	
		RLP/Saarl.		Hessen	
MAT, ohne Magermilchpulveranteil	o	1368,00-1650,00	1.218,80-1.630,00		
MAT, Magermilchpulverant. > 35 %	o	1818,00-2327,50	1.574,00-1.955,00		
Ergänzfutter für Aufzuchtälkälber, 18% RP	x	287,00-360,50	242,50-378,50		
Milchleistungsfutter 14/15 - III	x	248,00-285,50	201,00-257,00		
Milchleistungsfutter 18 - III	x	232,50-266,50	200,00-273,50		
Ferkelaufzucht., 13,2-13,6 MJ/kg	x	310,00-389,00	318,00-434,00		
Sauenfutter, 13,0 MJ/kg	x	300,00-340,00	270,00-340,00		
Schweinemastfutter					
Vormast, 1,0-1,15% Lysin, >13,2MJ/kg	x	278,00-312,00	250,00-336,00		
Endmast, 0,9-1,0% Lysin, >12,6MJ/kg	x	240,00-293,00	265,00-316,50		
Ergänzungsfutter Mastschw., 12,6 MJ/kg;	x	330,00-430,00	335,00-431,00		
28% Rohprotein	o	517,60	-		
Legehennenalleinfutter, 11,4 MJ/kg,	x	285,00-345,00	318,50-356,00		
0,38 % Methionin	o	449,00-590,40	-		
Broileralleinfutter, 13,4 MJ/kg	x	315,00-350,00	-		
Putenalleinfutter., Phase 6, 11,5 MJ/kg	x	290,00-325,00	-		
Sojaschrot, 43-44% Rohprotein	x	375,00-396,00	359,00-400,00		
	o	480,00-596,00	-		
Rapsschrot, ca. 34 % Rohprotein	x	270,00-290,00	223,00-283,00		
Weizenkleie (Normtyp)	o	150,00-200,00	-		
Melasseschnitzel, gepresst	x	240,00-260,00	-		
Alleinfutter f. Mastschafflämmer	o	415,00-474,40	-		
Ergänzungsfutter für Zuchtschafe	x	256,00-295,00	-		
Raufutter					
Einkaufspreise des Handels, ab Hof, in Eur/t, o.MwSt.					
Heu, kleine HD-Ballen, 1. Schnitt		125,00-160,00	125,00-150,00		
Heu, Rundballen, 1. Schnitt		90,00-140,00	90,00-135,00		
Heu, Quaderballen, 1. Schnitt		100,00-150,00	100,00-135,00		
Stroh, kleine HD-Ballen		100,00-110,00	105,00		
Stroh, Rundballen		80,00-100,00	80,00-95,00		
Stroh, Quaderballen		80,00-100,00	90,00-95,00		

Quelle: Landwirtschaftskammer RLP und LLH Kassel

Eierpreise



Erzeugerpreise für Güteklasse A, lose, in Cent / St.					Eiernotierung Südwest vom 1. Februar 2011		
Rheinland - Pfalz vom: 24.01.-30.01.11			Hessen vom: 24.01.-30.01.11		Großhandelsabgabepreise an den LEH, ohne MwSt und ohne KVP, Eur/100 Stück		
Gew.-Kl.	Spanne	Ø-Preis	Spanne	Ø-Preis	Bodenhaltung		
aus Käfighaltung, an Handel u. Großverbraucher, frei Empf., von 1 bis 15 Kisten à 360 Stück, o. MwSt.					Gewichts	Eur/100 St.	Eur/100 St.
XL	10,75-16,00	12,17	-	14,50	klasse	01.02.11	25.01.11
L	6,20-11,50	7,63	-	8,00	XL	16,00	16,00
M	5,90-10,50	7,14	-	7,00	L	10,50	10,50
S	-	4,10	-	6,00	M	9,00	9,00
aus Bodenhaltung, an Handel- u. Großverbraucher o. MwSt.					S	5,50	5,50
XL	15,00-19,00	16,05	13,50-19,00	16,18	Tendenz: freundlich stetig		
L	10,00-17,00	12,02	9,28-17,50	13,07	Freilandhaltung		
M	9,00-15,00	10,83	5,50-15,50	11,07	Gewichts	Eur/100 St.	Eur/100 St.
S	7,00-12,00	7,91	3,75-10,95	6,77	klasse	01.02.11	25.01.11
aus Bodenhaltung, an Endverbraucher, lose, inkl. MwSt.					XL	18,00	18,00
XL	17,00-23,00	20,70	16,00-24,00	20,64	L	11,50	11,50
L	16,00-21,00	18,70	15,00-22,00	18,73	M	10,00	10,00
M	14,00-19,00	16,40	14,00-20,00	17,09	S	5,50	5,50
S	9,00-15,00	12,30	10,00-15,00	13,20	Tendenz: freundlich stetig		

Quelle: Landwirtschaftskammer RLP; LLH Kassel

Quelle: Warenbörsen Stuttgart / Mannheim

Sauen/Ferkel Südhessen



Ring-Preis im Erzeuger-Direktgeschäft in Ableitung vom Schlachtschweinepreis in Eur ohne MwSt

Zeitraum: 07.02.-13.02.11	
Ferkel	
Basis 25 kg, geimpft gg. Mykoplasmen, mit einheitl. Genetik u. Gewicht, Verkauf ab Hof, ohne Zuschläge für Mengen	44,89
Mehrgewichtszuschlag 25-33 Eur/kg LG	1,30
Mehrgewichtszuschlag > 33 Eur/kg LG	0,50
Jungsaunen	
Basis mind. 95 kg LG u. 180 Lebenstage, Nettoendpreis ab Hof	239,55

Quelle: Schweine-Kontrollring Südhessen, LLH

Ferkel Rhön-Vogelsberg



Ab-Hof-Preis, o. MwSt, der EZG Rhön-Vogelsberg für den Zeitraum: 31.01.-06.02.11	
Basis 28 kg-Ferkel, Eur/St	43,00
Mehrgewicht (28-30) Eur/kg LG	1,28
Mehrgewicht, >30 kg:	kein Zuschlag

Quelle: EZG Qualitätsfleisch Rhön-Vogelsberg

Hybrid-Jungsaunen



Basispreis: 5-10 Tiere/Lieferung; frei Hof, ab 90 kg LG, kg LG (o. MwSt.); Zeitraum:	24.01.-30.01.11
Spanne: 262,25-297,00 E/Tier	Median: 283,00
Jungsaunenpreise: ohne Zu-/Abschläge bei abweichender Gruppengröße, Paritäten oder div. Boni-Mali-Regel.	
Quelle: JSR, BHZP-RLP/Hessen, PIC, TOPIGS Hülsenberger Zuchtschweine	

Warenterminbörsen



Eurex, Schluss-Kurse 01.02.2011			
Schlachtschw.-Kontrakte; 8.000 ± 500 kg SG;			
Cash-Settlement-Abrechn. nach "Eurex Hog Index", 56 % ± 3 % MFA, 85-100 kg, SG/Tier			
Liefermonat	Umsatz	Eur/kg	Vorwoche
Feb 11	5	1,420	1,370
Mrz 11	11	1,450	1,400
Apr 11	1	1,480	1,470
Mai 11	3	1,550	1,535
Jun 11	7	1,585	1,560
Jul 11	2	1,580	1,555
Aug 11	1	1,605	1,572
Sep 11	2	1,570	-
Eurex, Schluss-Kurse 01.02.2011			
Ferkel-Kontrakte; 100 St./25 kg LG; Cash-Settle.-Abrechnung auf Basis des "Eurex Piglet Index"			
Liefermonat	Umsatz	Eur/St.	Vorwoche
Feb 11	0	44,00	40,00
Mrz 11	0	45,00	43,50
Apr 11	0	45,00	45,00
Mai 11	0	45,90	43,10
Jun 11	0	46,40	42,30
Jul 11	0	42,50	42,50
Aug 11	0	41,00	40,00
Sep 11	0	41,00	-

Quelle: Eurex Frankfurt

Großmarkt-/ Verbraucher-/ Erzeugerpreise für Obst und Gemüse



	Großmarkt-Preise	Ökologische Erzeugung in Hessen	
	BLE; gewogene Ø-Preise, div. Großmärkte**, o. MwSt 24.01.-30.01.11	Erzeuger an LEH Ø-Preis o. MwSt 01.02.2011	Großhandel an LEH Ø-Preis o. MwSt 01.02.2011
Tafelbirnen (kg)			
Alexander Lucas	0,93	-	2,49
Conference	0,87	2,26	2,53
Äpfel (kg) 70-80mm			
Boskoop	0,94	1,75	1,85
Elstar	0,92	1,74	1,95
Cox Orange	0,73	1,80	2,00
Jonagold	0,78	1,62	1,83
Pinova	0,86	1,58	1,60
SONSTIGES OBST:			
Trauben blau (kg)	-	-	-
Haselnüsse (kg)	-	4,56	5,40
Walnüsse (kg)	-	4,77	5,53
GEMÜSE U. SALAT			
Bataviasalat (Stk)	-	1,18	1,25
Chicoree (kg)	-	3,63	3,83
Eichblattsalat (Stk)	-	1,18	1,25
Endivien (Stk)	-	1,48	1,51
Feldsalat gew. (kg)	-	13,46	14,13
Kopfsalat (Stk)	-	1,10	1,18
Radicchio (kg)	-	2,46	2,55
Spinat gew. (kg)	-	3,77	4,01
Blumenkohl (Stk)	-	1,44	1,39
Broccoli (kg)	-	1,91	1,99
Chinakohl (kg)	-	1,61	2,03
Grünkohl (kg)	-	1,89	-
Rosenkohl (kg)	1,98	2,92	3,20
Rotkohl (kg)	-	1,04	1,06
Spitzkohl (kg)	-	2,25	2,33
Weißkohl (kg)	-	0,95	0,96
Wirsing (kg)	-	1,13	1,50
Fenchel (kg)	-	2,52	2,87
Möhren gew. (kg)	0,57	0,85	0,91
Pastinaken (kg)	-	1,72	1,83
Schwarzwurzeln (kg)	-	-	2,95
Knollensellerie (kg)	-	1,32	1,37
Lauch (kg)	1,02	1,86	2,68
Zwiebeln (kg)	0,46	1,00	1,50

*) Handelskasse I; **) Frankfurt, München, Köln, Berlin, Hamburg

Quelle: LWK RLP, BLE, LLH Kassel

Ökoprodukte ab Hof



Ökologische Erzeugung in Hessen		
Ab Hof-Preise inkl. MwSt		01.02.2011
Produkte	von - bis	Ø
Bataviasalat (Stk)	2,20-2,30	2,26
Chicoree (kg)	5,99-7,20	6,73
Eichblattsalat (Stk)	2,20-2,30	2,25
Eisbergsalat (Stk)	2,29-2,45	2,38
Feldsalat (kg)	14,90-27,85	21,68
Kopfsalat (Stk)	2,19-2,20	2,20
Endivien (Stk)	2,40-2,90	2,63
Mangold (kg)	3,60-4,50	4,05
Zuckerhut (kg)	-	3,55
Auberginen (kg)	4,20-5,70	4,95
Buschbohnen (kg)	6,00-9,99	8,00
Radicchio (kg)	4,95-5,00	4,98
Broccoli (kg)	3,80-4,20	4,00
Schlangengurken (Stk)	1,65-2,49	2,07
Paprika rot (kg)	5,99-6,99	6,49
Tomaten (kg)	3,80-4,80	4,30
Zucchini grün (kg)	3,60-4,20	3,90
Grünkohl (kg)	3,49-4,40	4,01
Blumenkohl (Stk)	2,38-2,99	2,75
Chinakohl (kg)	2,65-4,50	3,69
Kohlrabi (Stk)	1,20-1,60	1,47
Rosenkohl (kg)	5,95-6,50	6,15
Weißkohl (kg)	1,40-2,29	1,89
Wirsing (kg)	1,60-3,75	2,76
Rosmarin (Bd)	-	1,40
Petersilie kraus (Bd)	1,30-1,49	1,40
Schnittlauch (Bd)	1,45-1,90	1,68
Kresse (Schale)	0,90-1,45	1,06
Fenchel (kg)	4,40-5,49	4,95
Meerrettich (kg)	9,95-13,00	11,17
Walnüsse (kg)	7,85-9,50	8,38
Steinchampignons (kg)	9,95-10,50	10,08
Austempilze (kg)	11,98-13,40	12,40
Knoblauch (kg)	11,90-12,20	12,05
Porree (kg)	2,94-5,15	4,23

Quelle: LLH Kassel

Wareterminbörse



Eurex Frankfurt			
Liefermonat	Umsatz	Euro/t	Vorw.
Schlussnot. London Potato Future 01.02.2011			
Futures , Menge: 25 t, frei handelbare Ware, versch. Qualitäten für britischen Markt. (Cash-Settlement-Abrechnung auf Basis "Eurex London Potato-Index")			
Apr 11	0	220,00	220,00
Schlussnot. für Veredelungs-			
kartoffeln , Menge: 25 t, u. a.: Bintje, Asterix, max 65 Knollen/10 kg (Cash-Settlement-Abrechnung auf Basis "Eurex EU-Process Potato-Index")			
Apr 11	507	282,00	301,00
Jun 11	24	300,00	318,00
Nov 11	0	125,00	125,00

Quelle: Eurex Frankfurt

Speisekartoffeln



01.02.2011		RLP-Nord	RLP-Süd	Hessen
Erzeugerpreise, Eur/dt, ohne MwSt. lose, frei Rampe, vor Abzug Sortierkosten	1	24,00	28,00	24,00-29,00
	2	22,00	26,00	22,00-28,00
Direktabsatz Erzeuger-Verbraucher	1	40,00-80,00	52,00-70,00	-
Eur/dt, inkl. MwSt., in 10 + 12,5 kg Säcken	2	40,00-80,00	52,00-70,00	48,00-80,00
Direktabsatz Erzeuger-Verbraucher	1	50,00-90,00	64,00-90,00	-
Eur/dt, inkl. MwSt., in 2 bis 5 kg Säcken	2	50,00-80,00	64,00-90,00	-
Großhandelsabgabepreise				
Eur/dt, ohne MwSt., mit Sack,	1	39,00-46,00		32,00-41,00
Mindestabgabe eine Palette	2	36,00-45,00		30,00-40,00
Kleinverkaufspreise LEH, Discounter	1	75,00-125,00		-
Eur/dt, inkl. MwSt. in 2 bis 5 kg-Netzen	2	52,00-125,00		-

1 = festkochende Sorten, 2 = vorw. festkochende Sorten

Quelle: LWK RLP; LLH Kassel

gültig vom 02.02.11 bis 09.02.11