

Aktuelles Markttelegramm



Tierische Erzeugnisse

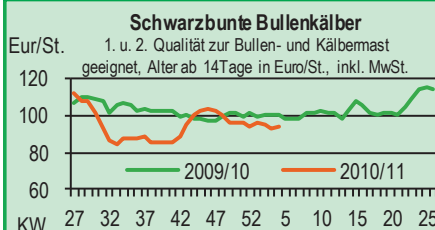
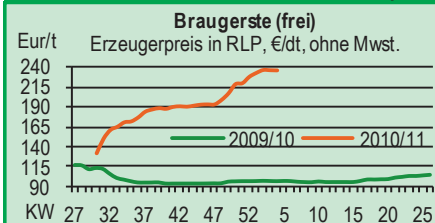
Schlachtrinder	Zahlenmäßig knapperes Angebot trifft bundesweit auf eine verbesserte Nachfrage der Schlachtunternehmen. Preise über alle Kategorien stabil, regional bei Jungbullen etwas schwächer, überregional dagegen festere Jungbullenpreise.
Schlachtschweine	Nach den Turbulenzen der Vorwochen, bedingt durch den Dioxinskandal, deutlich schlechter eingeschätzten Exportmöglichkeiten und heftigem Preisverfall, keimt wieder Hoffnung auf. Absatz nicht so eingebrochen wie befürchtet. EU erwägt private Lagerhaltung zu stützen. Erzeugerpreise wieder fester gestimmt, bei verhaltenem Angebot. Sollten weitere Negativmeldungen ausbleiben, wird mit einer weiteren Stabilisierung des Marktes für die Folgeweche gerechnet.
Ferkel	Regional wird das normal große Angebot nur verhalten nachgefragt. Einstallbereitschaft der Mäster ist gebremst; Preise dennoch leicht anziehend, den Vorgaben des überregionalen Ferkelmarktes folgend.
Nutzkälber	Das regional verfügbare Angebot findet überwiegend auf bisheriger Preisbasis Absatz. Wenn Preisdruck, dann bei leichteren Qualitäten. Gut mastfähige Kälber werden unverändert deutlich über Durchschnittsnoteering gehandelt.
Eier/Geflügel	Keine grundlegende Besserung der desolaten Situation am Eiermarkt; immerhin keine weiteren Absatzeinbrüche zu verzeichnen. Nachfrage im LEH weiter stagnierend. Lediglich Bio-Eier gefragt bei knapper Angebotsdecke, Gesamtangebot aller weiteren Kategorien reichlich. Eiproduktenindustrie nimmt etwas mehr Ware aus dem Markt als zuvor, Order der Färbereien aber noch zurückhaltend; schwaches Preisgefüge. Geflügelmarkt bisher trotz Dioxinskandal ohne gravierende Absatzeinbrüche, Ware fließt stetig ab, kein Angebotsüberhang, Preise stabil.

Pflanzliche Erzeugnisse und Futtermittel

Getreide und Ölsaaten	Guter Brotweizen bleibt gefragt, bei angezogenen Preisen hat die Bereitschaft zur Abgabe von Restbeständen aus Erzeugerhand merklich zugenommen. Brotroggen infolge größeren Angebots im Preis gedrückt. Auch Braugerstenmarkt schwächelt, Mälzereien sind kaum am Markt, einige Käufer rechnen mit einer wieder zunehmenden Anbaufläche. Futtergetreide mit überwiegend unveränderten Kursen, leichte Preisbefestigung bei Futterweizen. Nach dem Rückschlag der Terminkurse und nahendem Ende des Frontterminkontraktes an der Matif, regional nun auch schwächer tendierende Rapspreise.
Futtermittel	Mischfuttermittel und Trockenschnitzel mit fester Preistendenz. Auch festere Preise für Soja- und Rapsschrot. Milchaustauscher infolge anziehender Milchpulverpreise im Preis weiter ansteigend. Ausgeglichenen Markt für Mühlennachprodukte.
Kartoffeln	Positive Preisentwicklung hält an. Lagerware bei Erzeugern meist für die Direktvermarktung bestimmt, daher nur geringe regionale Vermarktungsmengen. Deutsche Speiseware dominant, im Südwesten können sich französische Speisekartoffeln stärker positionieren. Frühkartoffeln aus dem Mittelmeerraum noch mit kleinem Marktanteil. Höhere Einstandspreise werden im LEH bisher noch nicht an die Verbraucher weitergegeben.

Quelle: LWK RLP, Agrarzeitung

Blick in den Markt



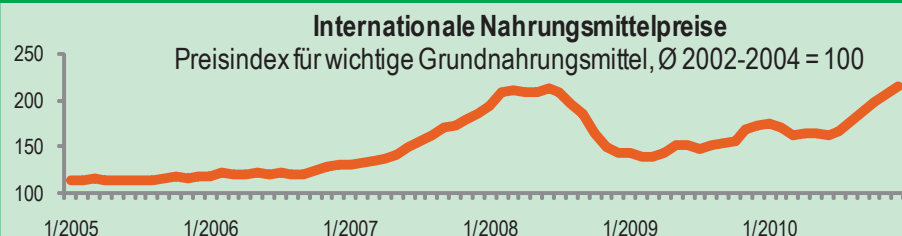
Warenterminbörsen




Euronext Paris			
Liefermon.	Umsatz	Euro/t	Vorwoche
Schlussnotierungen für Exportweizen 25.01.2011 Menge: 50 t; 76 kg/hl, intervent.-fähig; L.-ort Rouen			
Mar 11	8.794	262,50	255,75
May 11	6.099	258,75	252,50
Aug 11	0	227,75	221,50
Nov 11	7.449	231,25	228,25
Schlussnotierungen für Raps 25.01.2011 Menge: 50 t; diverse Lieferorte in Deutschl./Frankr.			
Feb 11	1.248	501,50	517,25
May 11	3.898	471,75	488,75
Aug 11	663	430,50	448,00
Feb 12	67	434,75	452,75
Schlussnotierungen für Mais 25.01.2011 Menge: 50 t; 15% H ₂ O, 4% Bruchkör./Lief. Atlantic			
Mar 11	555	236,75	239,75
Jun 11	459	238,50	241,25
Aug 11	126	239,50	241,75
Jan 12	0	214,50	209,25
Schlussnotierungen für Braugerste 25.01.2011 Menge: 50t, 14,5% H ₂ O, 11,5% Prot, 95% Keimf.			
Mar 11	20	259,00	263,00
May 11	0	264,25	268,50
Aug 11	0	263,00	267,25
Jan 12	0	258,00	266,00
Cbot Chicago			
Schlussnotierungen für Weizen 25.01.2011 Menge: 5000 US.bsh. (~136 t), Nr.2 Soft Red Winter			
MAR 11	63.309	225,40	216,40
MAY 11	18.724	232,70	224,30
JLY 11	15.131	237,30	230,80
Schlussnotierungen für Sojaschrot 25.01.2011 Menge: 100 Short Tons. (~91 t), 48% Protein			
MAR 11	42.053	299,60	312,70
MAY 11	13.196	301,70	314,70
JLY 11	12.445	302,30	314,90

Quelle: Euronext, CBoT

Aktuelle Marktgrafik



Preisanstieg Dezember 2010 zu Dezember 2009, in Prozent



Quelle: FAO, © Agrarzeitung, Grafik: LWK RLP

Erzeugerpreise für Getreide, Ölfrüchte und Körnerleguminosen



Basispreise des Agrarhandels, frei Ernter, für Standardqualität, in Eur/t, ohne MwSt.							Streckengeschäfte		
Erfassungsdatum:	Hessen			Rheinland-Pfalz			Hessen	RLP	
* Einzelmeldung	Spanne	Landes-Ø	Vorwoche	Spanne	Landes-Ø	Vorwoche	Ab-H of Ø	Ab-H of Ø	Franko Ø
Eliteweizen 14,0-14,5/50-55/250-280	240,00-260,00	257,15	257,20	270,00-280,00	275,90	267,00	263,95	279,80	-
Qualitätsweizen (A) 13,5/40/250	225,00-245,00	241,05	241,45	235,00-250,00	246,00	243,30	247,25	249,10	254,80
Brotweizen (B) 11,5-12,0/220	215,00-235,00	230,05	228,65	220,00-240,00	231,20	228,60	236,05	234,90	239,80
Mahl- bzw. Brotroggen, FZ>120	195,00-220,00	208,65	208,00	190,00-220,00	206,50	204,30	215,90	209,90	212,30
Futterroggen	-	-	-	175,00-190,00	189,00	187,40	-	194,30	198,00
Sommerbraugerste (freie Ware)	230,00-245,00	240,00	241,45	215,00-245,00	234,90	235,20	246,25	238,90	243,50
Sommerbraugerste (Ernte '11)	-	-	-	210,00-225,00	-	-	-	-	-
Futtergerste >62 kg/hl	185,00-200,00	193,25	195,00	185,00-200,00	193,80	189,60	202,70	198,10	203,50
Futterweizen	198,00-215,00	207,90	208,20	197,50-220,00	209,90	207,80	216,00	213,70	217,30
Futterhafer	145,00-160,00	155,55	156,10	-	-	-	166,65	-	-
Körnermais	205,00-215,00	211,85	213,10	195,00-210,00	204,20	204,90	218,55	210,80	216,00
Triticale	190,00-205,00	200,75	202,30	190,00-215,00	199,00	197,10	209,25	202,20	206,00
W.-Raps food (freie Ware)	455,00-500,00	488,35	496,70	475,00-495,00	486,80	498,20	494,50	491,50	494,80
W.-Raps food (Ernte '11)	-	-	-	405,00-425,00	-	-	-	-	-

Quelle: LLH, Kassel u. LWK RLP, Bad Kreuznach

Börsennotierungen für Getreide, Ölfrüchte und Körnerleguminosen



Großhandelsabgabepreise in Eur/t, o. MwSt.; überwiegend frei Fuhr/Waggon bzw. Mühle/Station bei sofortiger Lieferung;

Quelle: "Warenbörsen der angegebenen Orte"

G=Geld, B=Brief, PS=Papiersack, lo=lose

Börsen	Köln	Mannheim	Würzburg	Frankfurt	Stuttgart	Paderborn
Notierungen am:	20.01.2011	24.01.2011	21.01.2011	20.01.2011	25.01.2011	24.01.2011
Brotweizen 11,5-12,0/220	255,00-262,00	255,00-258,00	255,00	260,00-265,00	265,00-270,00	260,00-263,00
A-Weizen > 13,0-13,5/250	-	273,00-275,00	260,00-270,00	270,00-275,00	286,00-291,00	-
E-Weizen 14,5/50-55/250-280	-	287,00-292,00	280,00-285,00	-	-	-
Futterweizen > 70 / 72 kg/hl	240,00	231,00-233,00	225,00-228,00	-	239,00-242,00	238,00-246,00
Brotroggen > 120 FZ	241,00	234,00-235,00	235,00-240,00	228,00-232,00	-	232,00-237,00
Braugerste, Inland	-	270,00-275,00	-	-	263,00-266,00	-
Futtergerste > 62 kg/hl	-	220,00-223,00	210,00-220,00	205,00-210,00	219,00-222,00	226,00
Qualitätshafer > 52/53 kg/hl	-	-	-	-	-	-
Triticale (max. 10 % Auswuchs)	-	225,00-228,00	-	-	-	243,00
Mais	245,00	235,00-237,00	230,00-235,00	230,00-235,00	229,00-232,00	249,00-250,00
Raps	515,00-517,00 (G)	515,00-520,00	440,00-441,00	520,00-522,00	-	506,00
Milchl.futter: ESt II, 20 % RP	-	245,00-250,00	-	-	-	-
Milchl.futter: ESt III, 18 % RP	-	265,00-270,00	-	-	-	-
Ferkelstarter >13,8 MJ ME/kg, 18% RP	-	357,00-363,00	-	-	-	-
Schweinemasfutter 13 MJ , 16% RP	-	268,00-273,00	-	-	-	-
Legehennenalleinfutter: 11,4 MJ	-	337,00-343,00	-	-	-	-
Sojaschrot, 43-44 % RP	344,00-348,00 (B)	363,00-365,00	360,00-362,00	-	357,00-359,00	337,00
Rapsschrot	234,00 (B)	239,00-241,00	235,00-238,00	-	-	-
Weizenkleie	175,00 B	160,00-162,00	160,00	150,00-155,00	150,00-152,00	160,00-165,00
Roggenkleie	-	155,00-157,00	-	-	-	-
Melasseschnitzel	230,00 (B)	228,00-232,00	-	-	-	-
Wiesenheu, 1. Schnitt, kl. Ballen	-	-	-	-	130,00,135,00	-
Wiesenheu, 1. Schnitt, Rundballen	-	-	-	-	-	-
Weizenstroh, kleine Ballen	-	-	-	-	85,00-90,00	-

Die Konditionen und Paritäten der Börsen sind z. T. sehr unterschiedlich. Die Preise sind nicht unmittelbar vergleichbar.

Preistendenzen sind jedoch im zeitlichen Vergleich der jeweiligen Börsennotierungen erkennbar.

Aktuelle Preisinfos aus Rheinland-Pfalz und Hessen



Infotelefon der LWK: 0671/793-1200
 Montags 16:00 Uhr: Ringferkel, Preisempfehlung
 Schlachtschweine Nordw.-Deutschland.
 Dienstag 16:00 Uhr: Schlachtstättenpreise, Erzeuger-
 Metzger Notierungen, 1. FIGDV, Nutzkälber

Landwirtschaftskammer Rheinland-Pfalz
 Burgenlandstr. 7, 55543 Bad Kreuznach
 Ref. 25 Markt, 0671/793-1155
 www.lwk-rlp.de
 markt@lwk-rlp.de

Landesbetrieb Landwirtschaft Hessen
 Kölnische Str. 48-50, 34117 Kassel
 Marktinformation, 0561/7299-267
 www.agrarberatung-hessen.de
 marktinfo@llh.hessen.de

Erzeugerpreise für Rinder frei Schlachtstätte



Amtliche Preisfeststellung (1.FIGDV) für Schlachtrinder, für Rheinland-Pfalz und Hessen; Preise €/kg/SG frei Schlachtstätte, ab 2010 ggf. mit Bio-/Markenfleisch-Zuschlägen od. mit sonst. Boni-Zahlungen; o. MwSt

Anzahl Meldungen: 6		Stück: 1.302		Schlachtzeitraum: 17.01.-23.01.11		
Kategorie	Handelsklasse	Stück	Preisspanne*	Ø-Preis	Kg/Stück	Ø-Preis Vorw.
Jungbullen	U 2	10	3,35-3,69	3,57	383,94	3,55
	R 2	24	3,46-3,76	3,61	357,49	3,59
	R 3	11	3,40-3,60	3,51	414,44	3,49
	O 2	21	2,96-3,15	3,06	332,90	3,17
	O 3	28	2,90-3,06	3,04	365,93	3,07
	P 2	16	2,40-2,70	2,58	319,01	2,33
	P 3	11	2,45-2,73	2,62	321,35	-
	E-P insg.	144	-	3,16	355,03	3,26
Kühe	R 3	23	2,40-2,72	2,59	373,90	2,56
	O 2	64	1,81-2,60	2,28	297,15	2,23
	O 3	187	2,24-2,41	2,34	329,79	2,37
	P 1	232	1,61-1,82	1,70	240,38	1,72
	P 2	136	1,89-2,05	1,96	268,94	2,02
	P 3	132	1,94-2,21	2,04	275,74	2,12
		E-P insg.	919	-	2,14	293,49
Färsen	R 3	19	2,70-3,20	3,08	296,21	3,01
	O 3	35	2,24-3,20	2,45	283,31	2,49
	O 4	14	2,20-2,40	2,37	324,99	2,40
	P 2	14	1,80-2,40	1,91	226,45	1,84
	P 3	19	1,72-2,10	1,91	243,76	2,05
	E-P insg.	151	-	2,60	282,70	2,59

* gebildet aus den errechneten Mittelwerten der Meldebetriebe Quelle ADD Trier

Schlachtzeitraum: 17.01.-23.01.11		Amtliche Preisfeststellung (1.FIGDV) für Schlachtrinder im Preisgebiet							
		Baden-Württemberg				Nordrhein-Westfalen			
Kategorie	HdKl.	Preisspanne	Ø-Preis	Vorwo	Kg/Stk.	Preisspanne	Ø-Preis	Vorwo	Kg/Stk.
Jungbullen	U 3	3,54-3,56	3,55	3,67	427,00	3,47-3,59	3,53	3,61	436,70
	R 3	3,43-3,52	3,49	3,59	385,00	3,40-3,51	3,45	3,54	397,70
	O 3	2,99-3,22	3,18	3,24	363,00	3,12-3,29	3,20	3,27	367,40
Kühe	R 3	2,55-2,65	2,62	2,69	367,00	2,47-2,68	2,53	2,56	362,30
	O 3	2,32-2,50	2,44	2,50	328,00	2,34-2,47	2,41	2,45	329,30
	P 1	1,68-1,78	1,72	1,79	229,00	1,68-1,85	1,75	1,75	238,40
Färsen	R 3	2,95-3,34	3,06	3,10	310,00	2,79-3,05	2,89	2,91	317,30
	O 3	2,39-2,69	2,47	2,53	287,00	2,28-2,43	2,38	2,38	293,50

Quellen: für RLP und Hessen: ADD Trier; für Ba-Wü.: LLM Schwäb. Gmünd; für NRW: LEJ

Erzeugerpreise für Nutzkälber ab Hof



1. u. 2. Qualität, zur Bullen- bzw. Kälbermast geeignet; Alter ab 14 Tage; ca. 40 bis 60 kg LG in Eur/St.; inkl. MwSt., nach allen Vermarktungsabzügen

Region	Hessen				Rheinland-Pfalz			
	17.01.-23.01.11				24.01.-30.01.11			
Woche vom:	Stk.	Spanne	Ø-Preis	Vorw.	Stk.	Spanne	Ø-Preis	Vorw.
Bullenkälber								
Holstein sbt.	406	79-133	105	109	385	80 - 130	94	92
Holstein rbt.	36	94-138	112	114	62	80 - 135	105	104
Kreuzungen	16	166-232	197	202	21	90 - 300	180	188
Fleckvieh	11	255-332	299	288	3	150 - 245	183	205
3. Qualität	29	28-75	40	43	30	10 - 70	31	41
Mutterkälber								
Holstein	4	40-46	43	49	14	30 - 70	46	46
Kreuzungen	3	-	110	118	8	100 - 200	155	145
3. Qualität	-	-	-	-	3	5 - 10	7	-

Quelle: LLH Kassel, LWK RLP, Bad Kreuznach

Erzeugerpreise für Fleckviehkälber; bis 100 kg LG, ab Hof, in Eur je kg LG, o. MwSt.

Zeitraum: 17.01.-23.01.11		(Veränderungen zur Vorwoche)	
Region	Bayern	Baden-Württemberg	Südbaden
Bullenkälber	4,59 (- 0,28)	4,57 (- 0,04)	-
Mutterkälber	2,51 (± 0,00)	2,50 (± 0,00)	-

Quelle: LBV-BW, BBV

Aktuelle Schlachtstättenpreise



Preise für Schlachtrinderhälften, in Eur/kg SG, frei Schlachtstätte, o. MwSt

Tierart / HdKl.	25.01.2011	Vorwoche
Jungbullen R3	3,25-3,62	3,30-3,75
Kühe O3	2,28-2,56	2,28-2,55
Färsen O3	2,30-3,30	2,30-3,40

Umfrage d. LWK RLP in Schlachtst. aus RLP

Schlachtlämmerpreise



In Eur kg/LG, incl. 10,7 % MwSt (LG abzgl. 5 % Nüchterung)	24.01.-30.01.11
Klasse 1 jung, vollfleischig :	2,00-2,20
Klasse 2 jung, fleischig :	1,85-2,05
Klasse 3 abfallende Qualitäten:	0,90-1,80
Tendenz: Preise fest	
Quelle: EZG Weideland w.V., Bitburg-Meckel, Tel.: 06568/ 96 96 46	

Lammfleisch Südwest



Amtliche Preisfeststellung (1. FIGDV) in Ba-Wü, Hessen, NRW u. RLP, in Eur/kg, ohne MwSt, für die Woche vom: 17.01.-23.01.11

Nach Schlachtgewicht pauschal abgerechnet

	Stück	SG kg/Tier	Spanne	Ø-Preis
Lämmer	280	19,30	4,10-4,80	4,56

Quelle: LLM Schw.-Gmünd, ADD Trier, LANUV Düsseldorf, RP'en Stuttgart und Gießen

Pferdemarkt Cloppenburg



Vom 12.01.2011; Auftrieb: 46 Pferde;

Schlachtpferdepreise in Eur / kg LG; o. MwSt

1. Qualität	0,65
vollfleischiges Warmblut	0,45-0,60
geringfleischige Pferde	0,35-0,40
Stückpreise/Eur 1. Reitpferde	550-1.300
2. Kleinpferde/Ponys/Esels	100-550

Marktverlauf: verhalten

Nächster Pferdemarkt: 09.02.2011

Quelle: Stadt Cloppenburg

Auktionstermine



Zuchtvieh	Fleischrinder
Alsfield (Schau 05.02.11)	Alsfield: 29.01.11
Alsfield: 09.02.11	Bitburg(BED 20.03.11
Bitburg: 17.02.11	Hamm: 25.03.11
Alsfield: 09.03.11	Alsfield: 06.04.11
Kälber	Absetzer
Alsfield: 16.02.11	Alsfield: 16.02.11
Bitburg: 17.02.11	Krefeld: 02.03.11
Biebesheim: 21.02.11	Alsfield: 16.03.11
Bitburg: 10.03.11	Krefeld: 13.04.11
Ferkel	Zuchtschweine
Limburg: 16.02.11	Limburg: 09.02.11
Schafe	
Butzbach: 12.02.11	Limburg: 25.03.11

Erzeugerpreise für Schlachtschweine frei Schlachtstätte



Amtliche Preisfeststellung (1. FIGDV), nach Handelsklassen und SG (bei E-P 80-110 kg SG), ohne MwSt.						
Zeitraum:	17.01.-23.01.11	M	E	U	E-P	E-P Vorw.
Baden-Württemberg (30 Betriebe, 54.146 Stück)						
gewogener Ø-Preis (Eur/kg)	0,68-1,09	1,11-1,52	0,89-1,45	-	-	-
Muskelfleisch-Anteil in Prozent	0,87	1,16	1,04	1,14	1,32	1,32
	-	59,50	53,20	58,50	58,40	58,40
Rheinland-Pfalz (9 Betriebe, 19.192 Stück)						
gewogener Ø-Preis (Eur/kg)	0,70-1,00	1,12-1,24	0,87-1,09	-	-	-
Klassen-Anteil in Prozent	0,78	1,20	1,08	1,14	-	-
Muskelfleisch-Anteil in Prozent	1,26	63,52	29,50	-	-	-
	-	58,19	52,98	-	-	-
Nordrhein-Westfalen (Süd) (25 Betriebe, 371.640 Stück)						
gewogener Ø-Preis (Eur/kg)	0,85-0,89	1,12-1,25	0,99-1,12	-	-	-
Muskelfleisch-Anteil in Prozent	0,88	1,19	1,07	1,16	1,23	1,23
	-	59,10	53,20	57,90	57,80	57,80
Hessen (19 Betriebe, 2.709 Stück)						
gewogener Ø-Preis (Eur/kg)	0,82-1,05	1,11-1,24	0,93-1,09	-	-	-
Klassen-Anteil in Prozent	0,84	1,18	1,04	1,15	1,30	1,30
Muskelfleisch-Anteil in Prozent	1,26	73,75	15,36	90,62	88,53	88,53
	-	59,19	53,20	57,95	56,91	56,91
Thüringen (6 Betriebe, 26.890 Stück)						
gewogener Ø-Preis (Eur/kg)	0,81-0,94	1,12-1,16	1,02-1,06	-	-	-
Muskelfleisch-Anteil in Prozent	0,89	1,14	1,04	1,10	1,26	1,26
	-	58,10	53,10	56,30	56,60	56,60

Quellen: für RLP: ADD Trier; für Hessen: RP Gießen, für sonstige: zuständige Stellen d. Länder

Aktuelle Schlachtstättenpreise



Basis-Preis f. Schlachtschweine, 56 % MFA (in Eur/kg/SG), frei Schlachtstätte		
1. Umfrage in Schlachtstätten aus RLP vom: 25.01.2011		
Spanne:	1,16-1,22	Vorw.: 1,08-1,14
2. Umfrage LLH bei Kurhessischen Genossenschaften vom: 24.01.2011		
Spanne:	1,17-1,20	Vorw.: 1,09-1,12
ISN Notierung		
14.01.-20.01.11	ISN: 1,12-1,13	Median: 1,12
21.01.2010	ISW: 1,20-1,20	Median: 1,20
Quelle: ISN Tel.: 09 00 / 19 00 929		

VEZG Vereinigungspreis



Schlachtschweine mit 56 % MFA, VEZG-AutoFOM-Referenzmaske, frei Schlachtstätte, o. MwSt.	
Wochenpreis vom 21.01.11 (21.01. bis 27.01.11)	
AutoFOM-Preisfaktor:	1,20 Eur / Indexpunkt
Preisspanne/Eur:	1,20 - 1,20 (Vw.: 1,12)
FOM-Basispreis:	1,12 Eur/kg SG (Vw.: 1,12)
Vermarktungsmenge:	218.600 (z. Vw.: - 42.000)
M-Schlachtsauenpreis, frei Schlachtst. 3-5 St.:	0,93
Preisspanne:	0,92 - 0,97 Eur/kg SG
M-Schlachtsauenpreis, Ab Hof:	0,81
Preisspanne:	0,80 - 0,85 Eur/kg SG
Quelle: LWK Nieders. Tel: 09001/190-244, 69 ct/M.	

Ab Hof Preise für Schweine



RLP-Erzeuger-Metzer-Direktverk.; Metzgerqualität (Ø ca. 58-60% MFA; in Eur/kg, o.MwSt)	
Schlachtzeitraum vom	17.01.-23.01.11
Gemeldete Tiere: 852 Preis / kg LG:	1,18
umg. auf SG (79 % Ausschl.):	1,49
Empfehlung der EZG'en aus RLP f.d. Woche vom	24.01.-30.01.11
	1,14 kg LG
Quelle: LWK RLP, Bad Kreuznach	1,44 kg SG

Ferkelpreise Hessen



Ab-Hof-Preise für Standard-Qualitätsferkel (Basis: 28kg), Eur/Tier, o. MwSt., o. Aufschläge für Impfungen und Direktgeschäfte, inkl. aller Qualitäts- zuschläge, nach Abzug aller Vermarktungskosten		
Zeitraum:	17.01.-23.01.11	
Anzahl: 8.295	Preisspanne	Ø-Preis (Vorw.)
Grundpreis¹⁾	30,00-33,50	30,26 (34,62)
50er Gruppe²⁾	32,75-37,50	36,86 (43,34)
100er Gruppe²⁾	34,50-46,00	38,42 (45,39)
Zuschlag bis 30 kg LG	1,00-1,30	
Zuschlag > 30 kg LG	0,40-0,51	
¹⁾ Ferkel o. Zu-/Abschläge, u.a. für Mengen		
²⁾ mit einheitl. Genetik u. Gewicht Quelle: LLH		

Ferkel Baden-Württemberg



Region	Erzielte Ø-Preise der Vorwoche 1)	Notierung 24.01.2011
Hohenlohe und Ober- schwaben	in Eur / St Spanne Ø	Tendenz Folgewoche
100 Gruppe 2)	27,00-29,00	28,40 + 4,00
1) gew. Ø-Preise, 25kg-Ferkel, ohne Mykoplasmen- Impfung und ohne MwSt		
2) Ferkel-Gruppe ca. 100 Tiere, einheitlicher Ge- netik und Gewicht, mit QS-Status, frei Vermarkter		
Mehrgewicht: + 1,00 EUR/kg		
LLM Schwäbisch-Gmünd, Info: 0900/1810800		

Ferkelpreise Rheinland-Pfalz / Saarland



1. **Basispreise ab Hof** (o. MwSt.) für Standard-Qualitätsferkel der EZ-Ringe; Ø-Gruppen-Größe:
Ringf.: 30 Stk., Aufzuchtferkel: 100 Ferkel/Partie; z.T. als Poolpreis; ohne Abzüge für Klein- u. Zu-
schläge für Großgruppen; ohne Kosten für Transport u. Impfungen; mit Qualitätszuschlag
"Aufzuchtstall" für den Zeitraum vom: **24.01.-30.01.11**

Die Zu- u. Abschläge für abweichende Mengen u. Qualitäten bei R-Ferkeln sind frei vereinbar!

Basis	kg	Grundpreis bzw. Spanne (Eur/St.)	± Preisveränderung zur Vorw. (Eur/St.)	Zu-/Abschläge (Eur/kg) für Mehrgewicht Mindergew.
Qualitätsring ferkel (R)	25	31,50	+ 1,00	bis 30 kg 1,00 bis 35 kg 0,50
Aufzucht- ferkel (A)	8	37,50 — 41,95	- 5,00 — + 2,00	0,50-1,00
	30	17,50 — 22,31	± 0,00 — + 4,00	0,50-0,70 0,70-1,00

2. **Verkaufspreismeldungen der Erzeugerringe aus der Vorwoche, vom 17.01.-23.01.11**

Basis (kg)	Anzahl Ferkel	Preis/Ferkel (Eur/St.) Spanne Ø-Preis	± Preisveränderung zur Vorw. (Eur/St.)	Zu-/Abschläge (Eur/kg) für Mehrgew. Mindergew.
(R) 25	2.352	30,50-40,50 33,14	- 8,03	bis 1,00 bis 1,00
(A) 8	3.429	17,50-20,31 18,32	- 5,02	0,50-1,00 0,50-1,00
(A) 30	2.042	33,75-37,95 36,66	- 10,69	0,50-0,70 0,70-1,00

Zuschläge: Bei Kleingruppen (Ringferkel), bis 60 Ferkel/Partie, wurden teils Abzüge bis 2,00 Eur/Tier, bei
Großgruppen, ab 100 bzw. 160 Tiere, Zuschläge von bis zu 4,00 Eur/Tier, vor MwSt., berechnet.

Herkünfte: Zwei-/Dreirassenkreuzungen, Hybriden, Systemferkel Quelle: LWK RLP, KH

Ferkelpreise aus Nordwestdeutschland



Ab-Hof-Preise f. Quali.-Ferkel, **100er-Gr.** o.MwSt, o.Aufschl. f.Topgenetik u.evtl. Impfschl.

Zeitraum 17.01.-23.01.11	Erzeugungsregion			
	Nordrhein-Westfalen		Niedersachsen	
Datenquelle*:	VHB/EZG	EZG	VHB/EZG	EZG
Basisgewicht	25 kg	25 kg	25 kg	8 kg/Systemferkel
eingekaufte Menge in St.	67.072	40.031	90.583	14.321
Ø-Preis in Eur / St.	30,00	30,00	30,50	17,50
Veränderung z. Vorwoche	- 10,00	- 13,00	- 6,00	- 5,00
Preisspanne Eur / St.	28,00-34,00	-	29,50-33,50	16,00-20,10
Trend / Vorwoche (Eur/St.)	-	+ 4,00	± 0,00	-

*VHB: Genossenschaffl. u. priv. Viehhandelsbetriebe; EZG = Erzeugergemeinsch. f. Ferkel. Preise= Grund-
preise für Qualitätsferkel mit QS-Standard u. definierter Genetik. Der Ø-Preis wird als Median ermittelt.
Zuschläge für Impfungen sind nicht enthalten. Für kleinere Partien werden in der Regel Preisabschläge,
für größere Partien Preisaufschläge vereinbart. Gewichtsabweichungen von der Basis 25 kg werden mit bis
zu 1 Eur / kg verrechnet.

Quellen: Landwirtschaftskammern Nordrhein-Westfalen und Niedersachsen

Futtermittel



Abgabepreise des Handels an die Landwirtschaft, in Eur/t, frei Hof/Silo (lose, ab 3 t), bzw. ab Lager (gesackt), ohne MwSt., Spannenpreise. * = Einzelmeldung

Erfassungsdatum:	13.01.2011	x = lose (> 3 t)		o = gesackt	
		RLP/Saarl.		Hessen	
MAT, ohne Magermilchpulveranteil	o	1368,00-1650,00	1.218,80-1.630,00		
MAT, Magermilchpulverant. > 35 %	o	1818,00-2327,50	1.574,00-1.955,00		
Ergänzungsfutter für Aufzuchtälkälber, 18% RP	x	287,00-360,50	242,50-378,50		
Milchleistungsfutter 14/15 - III	x	248,00-285,50	201,00-257,00		
Milchleistungsfutter 18 - III	x	232,50-266,50	200,00-273,50		
Ferkelaufzucht., 13,2-13,6 MJ/kg	x	310,00-389,00	318,00-434,00		
Sauenfutter, 13,0 MJ/kg	x	300,00-340,00	270,00-340,00		
Schweinemastfutter					
Vormast, 1,0-1,15% Lysin, >13,2MJ/kg	x	278,00-312,00	250,00-336,00		
Endmast, 0,9-1,0% Lysin, >12,6MJ/kg	x	240,00-293,00	265,00-316,50		
Ergänzungsfutter Mastschw., 12,6 MJ/kg;	x	330,00-430,00	335,00-431,00		
28% Rohprotein	o	517,60	-		
Legehennenalleinfutter, 11,4 MJ/kg,	x	285,00-345,00	318,50-356,00		
0,38 % Methionin	o	449,00-590,40	-		
Broileralleinfutter, 13,4 MJ/kg	x	315,00-350,00	-		
Putenalleinfutter., Phase 6, 11,5 MJ/kg	x	290,00-325,00	-		
Sojaschrot, 43-44% Rohprotein	x	375,00-396,00	359,00-400,00		
	o	480,00-596,00	-		
Rapsschrot, ca. 34 % Rohprotein	x	270,00-290,00	223,00-283,00		
Weizenkleie (Normtyp)	o	150,00-200,00	-		
Melasseschnitzel, gepresst	x	240,00-260,00	-		
Alleinfutter f. Mastschafflämmer	o	415,00-474,40	-		
Ergänzungsfutter für Zuchtschafe	x	256,00-295,00	-		
Raufutter					
Einkaufspreise des Handels, ab Hof, in Eur/t, o.MwSt.					
Heu, kleine HD-Ballen, 1. Schnitt		125,00-160,00	125,00-150,00		
Heu, Rundballen, 1. Schnitt		90,00-140,00	90,00-135,00		
Heu, Quaderballen, 1. Schnitt		100,00-150,00	100,00-135,00		
Stroh, kleine HD-Ballen		100,00-110,00	105,00		
Stroh, Rundballen		80,00-100,00	80,00-95,00		
Stroh, Quaderballen		80,00-100,00	90,00-95,00		

Quelle: Landwirtschaftskammer RLP und LLH Kassel

Eierpreise



Erzeugerpreise für Güteklasse A, lose, in Cent / St.					Eiernotierung Südwest vom 25. Januar 2011			
Rheinland - Pfalz vom: 17.01.-23.01.11			Hessen vom: 17.01.-23.01.11		Großhandelsabgabepreise an den LEH, ohne MwSt und ohne KVP, Eur/100 Stück			
Gew.-Kl.	Spanne	Ø-Preis	Spanne	Ø-Preis	Bodenhaltung			
aus Käfighaltung, an Handel u. Großverbraucher, frei Empf., von 1 bis 15 Kisten à 360 Stück, o. MwSt.					Gewichts	Eur/100 St.	Eur/100 St.	
XL	-	10,50	-	14,50	klasse	25.01.11	18.01.11	
L	-	5,95	-	8,00	XL	16,00	16,00	
M	-	5,70	-	7,00	L	10,50	10,50	
S	-	3,95	-	6,00	M	9,00	9,00	
aus Bodenhaltung, an Handel- u. Großverbraucher o. MwSt.					S	5,50	5,50	
XL	15,00-19,00	16,05	13,00-19,00	16,14	Tendenz:	stetig	ruhig	
L	10,00-17,00	12,05	9,28-17,50	13,03	Freilandhaltung			
M	9,00-15,00	10,95	5,00-15,50	11,03	Gewichts	Eur/100 St.	Eur/100 St.	
S	6,00-12,00	7,90	3,75-10,95	6,77	klasse	25.01.11	18.01.11	
aus Bodenhaltung, an Endverbraucher, lose, inkl. MwSt.					XL	18,00	18,00	
XL	17,00-23,00	20,70	16,00-24,00	20,58	L	11,50	11,50	
L	16,00-21,00	18,70	15,00-22,00	18,75	M	10,00	10,00	
M	14,00-19,00	16,40	14,00-20,00	16,92	S	5,50	5,50	
S	9,00-15,00	12,30	10,00-15,00	13,20	Tendenz:	stetig	ruhig	

Quelle: Landwirtschaftskammer RLP; LLH Kassel

Quelle: Warenbörsen Stuttgart / Mannheim

Sauen/Ferkel Südhessen



Ring-Preis im Erzeuger-Direktgeschäft in Ableitung vom Schlachtschweinepreis in Eur ohne MwSt

Zeitraum:		31.01.-06.02.11
Ferkel		
Basis 25 kg, geimpft gg. Mykoplasmen, mit einheitl. Genetik u. Gewicht, Verkauf ab Hof, ohne Zuschläge für Mengen		40,50
Mehrgewichtszuschlag 25-33 Eur/kg LG		1,20
Mehrgewichtszuschlag > 33 Eur/kg LG		0,50
Jungsaunen		
Basis mind. 95 kg LG u. 180 Lebenstage, Nettoendpreis ab Hof		222,00

Quelle: Schweine-Kontrollring Südhessen, LLH

Ferkel Rhön-Vogelsberg



Ab-Hof-Preis, o. MwSt, der EZG Rhön-Vogelsberg für den Zeitraum:		24.01.-30.01.11
Basis 28 kg-Ferkel, Eur/St		40,00
Mehrgewicht (28-30) Eur/kg LG		1,28
Mehrgewicht, >30 kg:		kein Zuschlag

Quelle: EZG Qualitätsfleisch Rhön-Vogelsberg

Hybrid-Jungsaunen



Basispreis: 5-10 Tiere/Lieferung; frei Hof, ab 90 kg LG, kg LG (o. MwSt.); Zeitraum:		17.01.-23.01.11
Spanne: 265,00-285,00 E/Tier		Median: 276,25
Jungsaunenpreise: ohne Zu-/Abschläge bei abweichender Gruppengröße, Paritäten oder div. Boni-Mali-Regel.		
Quelle: JSR, BHZP-RLP/Hessen, PIC, TOPIGS Hülseberger Zuchtschweine		

Warenterminbörsen



Eurex, Schluss-Kurse 25.01.2011			
Schlachtschw.-Kontrakte; 8.000 ± 500 kg SG;			
Cash-Settlement-Abrechn. nach "Eurex Hog Index", 56 % ± 3 % MFA, 85-100 kg, SG/Tier			
Liefermonat	Umsatz	Eur/kg	Vorwoche
Jan 11	0	1,165	1,160
Feb 11	2	1,370	1,250
Mrz 11	0	1,400	1,350
Apr 11	1	1,470	1,426
Mai 11	3	1,535	1,444
Jun 11	2	1,560	1,520
Jul 11	0	1,555	1,525
Aug 11	0	1,572	1,530
Eurex, Schluss-Kurse 25.01.2011			
Ferkel-Kontrakte; 100 St./25 kg LG; Cash-Settle.-Abrechnung auf Basis des "Eurex Piglet Index"			
Liefermonat	Umsatz	Eur/St.	Vorwoche
Jan 11	9	31,20	33,00
Feb 11	0	40,00	36,00
Mrz 11	0	43,50	39,00
Apr 11	0	45,00	37,50
Mai 11	0	43,10	40,30
Jun 11	0	42,30	39,90
Jul 11	0	42,50	39,10
Aug 11	0	40,00	40,00

Quelle: Eurex Frankfurt

Großmarkt-/ Verbraucher-/ Erzeugerpreise für Obst und Gemüse



	Großmarkt-Preise	Ökologische Erzeugung in Hessen	
	BLE; gewogene Ø-Preise, div. Großmärkte**, o. MwSt 17.01.-23.01.11	Erzeuger an LEH Ø-Preis o. MwSt 25.01.2011	Großhandel an LEH Ø-Preis o. MwSt 25.01.2011
Tafelbirnen (kg)			
Alexander Lucas	0,98	-	-
Conference	0,90	2,26	2,45
Äpfel (kg) 70-80mm			
Boskoop	0,94	1,75	1,81
Elstar	0,91	1,74	1,95
Cox Orange	0,77	1,80	2,00
Jonagold	0,74	1,62	1,78
Pinova	0,85	1,58	1,60
SONSTIGES OBST:			
Trauben blau (kg)	-	-	-
Haselnüsse (kg)	-	4,56	5,40
Walnüsse (kg)	-	4,77	5,53
GEMÜSE U. SALAT			
Bataviasalat (Stk)	-	1,18	1,25
Chicoree (kg)	-	4,07	3,73
Eichblattsalat (Stk)	-	1,18	1,28
Endivien (Stk)	-	1,48	1,39
Feldsalat gew. (kg)	-	13,08	15,48
Kopfsalat (Stk)	-	1,18	1,19
Radicchio (kg)	-	2,39	2,60
Spinat gew. (kg)	-	3,77	3,98
Blumenkohl (Stk)	-	1,41	1,59
Broccoli (kg)	-	1,91	2,01
Chinakohl (kg)	-	1,50	1,95
Grünkohl (kg)	-	1,89	2,20
Rosenkohl (kg)	1,94	-	3,95
Rotkohl (kg)	-	1,04	1,04
Spitzkohl (kg)	-	2,20	2,33
Weißkohl (kg)	-	0,95	0,96
Wirsing (kg)	-	1,20	1,58
Fenchel (kg)	-	2,52	2,80
Möhren gew. (kg)	0,60	0,85	0,96
Pastinaken (kg)	-	1,72	1,65
Schwarzwurzeln (kg)	-	2,20	2,95
Knollensellerie (kg)	-	1,31	1,30
Lauch (kg)	1,14	1,90	2,85
Zwiebeln (kg)	0,46	1,04	1,19

*) Handelskasse I; **) Frankfurt, München, Köln, Berlin, Hamburg

Quelle: LWK RLP, BLE, LLH Kassel

Ökoprodukte ab Hof



Ökologische Erzeugung in Hessen		
Ab Hof-Preise inkl. MwSt 25.01.2011		
Produkte	von - bis	Ø
Bataviasalat (Stk)	2,00-2,29	2,15
Chicoree (kg)	6,99-7,79	7,30
Eichblattsalat (Stk)	2,20-2,30	2,26
Eisbergsalat (Stk)	2,19-2,45	2,35
Feldsalat (kg)	14,90-26,50	20,73
Kopfsalat (Stk)	2,19-2,20	2,20
Endivien (Stk)	2,60-2,99	2,79
Mangold (kg)	-	4,50
Zuckerhut (kg)	3,60-3,69	3,65
Auberginen (kg)	-	4,20
Buschbohnen (kg)	-	6,00
Radicchio (kg)	4,29-5,00	4,65
Broccoli (kg)	3,69-4,20	3,95
Schlangengurken (Stk)	1,99-2,29	2,12
Paprika rot (kg)	5,99-6,99	6,49
Tomaten (kg)	3,99-4,90	4,45
Zucchini grün (kg)	4,10-4,79	4,54
Grünkohl (kg)	3,49-4,69	4,12
Blumenkohl (Stk)	2,49-2,60	2,55
Chinakohl (kg)	3,70-4,50	4,05
Kohlrabi (Stk)	1,20-1,60	1,47
Rosenkohl (kg)	3,50-6,50	5,33
Weißkohl (kg)	1,40-2,29	1,87
Wirsing (kg)	1,60-3,19	2,43
Rosmarin (Bd)	-	1,40
Petersilie (Bd.)	-	1,25
Schnittlauch (Bd)	-	1,45
Kresse (Schale)	-	0,90
Fenchel (kg)	4,40-5,59	5,01
Meerrettich (kg)	9,99-13,00	11,72
Walnüsse (kg)	7,95-9,50	8,64
Steinchampignons (kg)	9,90-12,00	10,47
Austempilze (kg)	11,98-14,95	12,78
Knoblauch (kg)	11,00-12,50	12,00
Porree (kg)	2,94-4,80	3,81

Quelle: LLH Kassel

Wareterminbörse



Eurex Frankfurt			
Liefermonat	Umsatz	Euro/t	Vorw.
Schlussnot. London Potato Future 25.01.2011 Futures , Menge: 25 t, frei handelbare Ware, versch. Qualitäten für britischen Markt. (Cash-Settlement-Abrechnung auf Basis "Eurex London Potato-Index")			
Apr 11	0	220,00	220,00
Schlussnot. für Veredelungs-kartoffeln , Menge: 25 t, u. a.: Bintje, Asterix, max 65 Knollen/10 kg (Cash-Settlement-Abrechnung auf Basis "Eurex EU-Process Potato-Index")			
Apr 11	300	301,00	324,00
Jun 11	2	318,00	337,00
Nov 11	2	125,00	129,00

Quelle: Eurex Frankfurt

Speisekartoffeln



25.01.2011		RLP-Nord	RLP-Süd	Hessen
Erzeugerpreise, Eur/dt, ohne MwSt. lose, frei Rampe, v. or Abzug Sortierkosten	1	24,00	28,00	24,00-29,00
	2	22,00	26,00	22,00-28,00
Direktabsatz Erzeuger-Verbraucher	1	40,00-80,00	52,00-70,00	-
Eur/dt, inkl. MwSt., in 10 + 12,5 kg Säcken	2	40,00-80,00	52,00-70,00	48,00-80,00
Direktabsatz Erzeuger-Verbraucher	1	50,00-90,00	64,00-90,00	-
Eur/dt, inkl. MwSt., in 2 bis 5 kg Säcken	2	50,00-80,00	64,00-90,00	-
Großhandelsabgabepreise				
Eur/dt, ohne MwSt., mit Sack,	1	39,00-46,00		32,00-41,00
Mindestabgabe eine Palette	2	36,00-45,00		30,00-40,00
Kleinverkaufspreise LEH, Discounter	1	75,00-125,00		-
Eur/dt, inkl. MwSt. in 2 bis 5 kg-Netzen	2	52,00-125,00		-

1 = festkochende Sorten, 2 = vorw. festkochende Sorten

Quelle: LWK RLP; LLH Kassel

gültig vom 26.01.11 bis 02.02.11