

## Aktuelles Markttelegramm



### Tierische Erzeugnisse

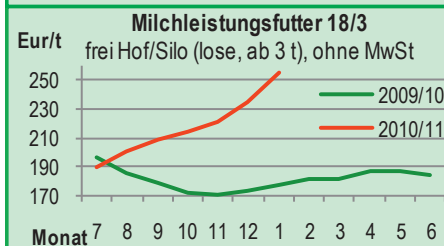
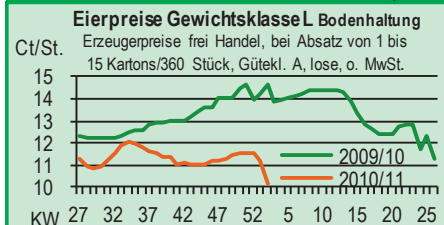
Schlachtrinder	Trotz den wiederanlaufenden Exportgeschäften passen die regionalen Schlachtbetriebe ihre Auszahlungspreise für Jungbullen dem schwachen Inlandsabsatz an. Weiblich Kategorien vergleichsweise stabil bewertet.
Schlachtschweine	Dioxinproblematik bedingt massiven Absatzeinbruch am Schlachtschweinemarkt, Erzeugerpreise nochmals drastisch reduziert. Immerhin signalisieren die Schlachtunternehmen weiter Aufnahmebereitschaft um die Überstände zu reduzieren.
Ferkel	Angebot und Nachfrage auf regionaler Ebene zwar noch auf normalem Niveau ausgeglichen, Preise dennoch im freien Fall, dem Preisrutsch am überregionalen Ferkel- und Schlachtschweinemarkt in Deutschland folgend.
Nutzkälber	Das zahlenmäßig weniger umfangreiche Angebot findet stetig Absatz, zu insgesamt leicht schwächer tendierenden Preisen. Vor allem knappere Qualitäten stehen dabei eher unter Preisdruck.
Eier/Geflügel	Eiermarkt eingebrochen. Dioxin-Debatte verunsichert Verbraucher, Absatz stagniert. Lediglich Bioeier profitieren am Markt und erfreuen sich verstärkter Nachfrage, auf diesem Sektor kann die Nachfrage kaum bedient werden. Preisverfall über alle übrigen Kategorien. Am Geflügelmarkt fließt die Ware noch stetig ab, zum Teil über saisonüblichem Maß. Preise stabil, bei Putenfleisch sogar etwas fester.

### Pflanzliche Erzeugnisse und Futtermittel

Getreide und Ölsaaten	Der Preisauftrieb am Getreidemarkt ist vorerst gestoppt; Korrekturen an den Terminbörsen und die verhaltene Nachfrage der Mischfutterindustrie kappen am regionalen Kassamarkt die Preisspitzen. Der deutliche Notizverlust der Rapsnotierung ist allerdings der Börsentechnik geschuldet, da der starke Frontmonat an der Euronext ausläuft. Auf Erzeugerseite hat die Marktentwicklung zu einer deutlich erhöhten Abgabebereitschaft geführt und einige Lagerpositionen mobilisiert. An der knappen Versorgungslage bis zur neuen Ernte ändert sich jedoch nichts und Markteteiligte gehen von einer fortgesetzt festen Preisentwicklung aus.
Futtermittel	Die jüngste USDA Schätzung zur Sojaversorgung hat massive Kurssprünge an den Terminbörsen ausgelöst. Entsprechend fest notiert Sojaschrot am heimischen Kassamarkt. Rapsschrot aufgrund des knappen Angebots ebenfalls weiter verteuert. Die Kurse für energetische Einzel- und Mischfutter folgen den festen Vorgaben des Getreidemarktes und erhöhen sich besonders im Bereich des Rinderfutters signifikant. Die ohnehin schon schleppende Nachfrage schwächt sich weiter ab, das Kontraktgeschäft kommt gänzlich zum Erliegen. Zusätzlich hemmend wirkt die fortgesetzt schwierige Transportsituation für die Binnenschifffahrt entlang der Wasserstraßen.
Kartoffeln	Ausreichendes Angebot bei meist zufriedenstellenden Umsätzen. Nach zuletzt höheren Forderungen, liegen die Preise überregionaler Lieferungen auf Vorwochenniveau. Marktversorgung noch überwiegend mit deutscher Speiseware; aufgrund des um 5-6 Eur/dt höheren Preisniveaus bleibt der Anteil französischer Importe weiter unbedeutend.

Quelle: LWK RLP, Agrarzeitung

## Blick in den Markt



## Warenterminbörsen



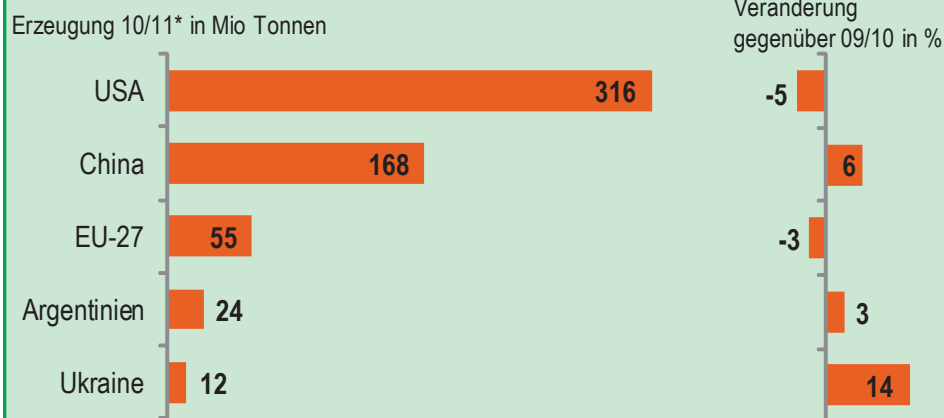
Euronext Paris			
Liefermon.	Umsatz	Euro/t	Vorwoche
<b>Schlussnotierungen für Exportweizen 18.01.2011</b>			
Menge: 50 t; 76 kg/hl, intervent.-fähig; L.-ort Rouen			
Mar 11	6.977	255,75	254,00
May 11	4.936	252,50	251,00
Aug 11	0	221,50	220,00
Nov 11	3.946	228,25	227,00
<b>Schlussnotierungen für Raps 18.01.2011</b>			
Menge: 50 t; diverse Lieferorte in Deutschl./Frankr.			
Feb 11	6.034	517,25	509,50
May 11	4.144	488,75	493,50
Aug 11	685	448,00	451,00
Feb 12	4	452,75	457,00
<b>Schlussnotierungen für Mais 18.01.2011</b>			
Menge: 50 t; 15% H <sub>2</sub> O, 4% Bruchkör./Lief. Atlantic			
Mar 11	364	239,75	231,00
Jun 11	475	241,25	233,25
Aug 11	180	241,75	235,00
Jan 12	33	209,25	203,25
<b>Schlussnotierungen für Braugerste 18.01.2011</b>			
Menge: 50t, 14,5% H <sub>2</sub> O, 11,5% Prot, 95% Keimf.			
Mar 11	50	263,00	269,50
May 11	0	268,50	276,00
Aug 11	0	267,25	274,75
Jan 12	0	266,00	267,25
<b>Cbot Chicago</b>			
<b>Schlussnotierungen für Weizen 18.01.2011</b>			
Menge: 5000 US.bsh. (~136 t), Nr.2 Soft Red Winter			
MAR 11	45.743	216,40	214,80
MAY 11	9.796	224,30	222,60
JLY 11	8.923	230,80	228,60
<b>Schlussnotierungen für Sojaschrot 18.01.2011</b>			
Menge: 100 Short Tons. (~91 t), 48% Protein			
MAR 11	32.965	312,70	303,70
MAY 11	6.918	314,70	306,90
JLY 11	7.536	314,90	308,60

Quelle: Euronext, CBoT

## Aktuelle Marktgrafik



### Situation am globalen Maismarkt, wichtige Erzeugerländer 2010/11\*



Quelle: USDA, \*Schätzung Januar 2011, © Agrarzeitung, Grafik: LWK RLP

## Erzeugerpreise für Getreide, Ölfrüchte und Körnerleguminosen



Basispreise des Agrarhandels, frei Ernter, für Standardqualität, in Eur/t, ohne MwSt.							Streckengeschäfte		
Erfassungsdatum:	Hessen			Rheinland-Pfalz			Hessen	RLP	
* Einzelmeldung	Spanne	Landes-Ø	Vorwoche	Spanne	Landes-Ø	Vorwoche	Ab-H of Ø	Ab-H of Ø	Franko Ø
Eliteweizen 14,0-14,5/50-55/250-280	250,00-260,00	<b>257,20</b>	255,50	255,00-280,00	<b>267,00</b>	266,00	263,05	274,80	-
Qualitätsweizen (A) 13,5/40/250	230,00-250,00	<b>241,45</b>	234,10	235,00-250,00	<b>243,30</b>	243,90	247,80	247,50	252,00
Brotweizen (B) 11,5-12,0/220	215,00-235,00	<b>228,65</b>	224,95	220,00-238,00	<b>228,60</b>	228,30	233,90	232,80	237,00
Mahl- bzw. Brotroggen, FZ>120	195,00-225,00	<b>208,00</b>	205,60	195,00-220,00	<b>204,30</b>	203,60	217,10	206,70	208,80
Futterroggen	-	-	-	175,00-190,00	<b>187,40</b>	189,00	-	194,30	198,00
Sommerbraugerste (freie Ware)	230,00-250,00	<b>241,45</b>	237,50	220,00-245,00	<b>235,20</b>	235,50	247,80	238,90	243,70
Sommerbraugerste (Ernte '11)	-	-	-	210,00-225,00	-	-	-	-	-
Futtergerste >62 kg/hl	190,00-200,00	<b>195,00</b>	193,05	180,00-195,00	<b>189,60</b>	190,50	204,80	194,00	197,00
Futterweizen	198,00-215,00	<b>208,20</b>	206,80	197,50-220,00	<b>207,80</b>	207,80	216,90	211,20	215,30
Futterhafer	145,00-160,00	<b>156,10</b>	153,75	-	-	-	166,70	-	-
Körnermais	205,00-218,00	<b>213,10</b>	209,15	195,00-215,00	<b>204,90</b>	205,70	218,35	211,10	218,60
Triticale	195,00-207,00	<b>202,30</b>	201,90	190,00-215,00	<b>197,10</b>	198,30	210,15	201,90	204,70
W.-Raps food (freie Ware)	485,00-500,00	<b>496,70</b>	499,75	490,00-505,00	<b>498,20</b>	505,70	506,35	504,50	511,00
W.-Raps food (Ernte '11)	-	-	-	415,00-435,00	-	-	-	-	-

Quelle: LLH, Kassel u. LWK RLP, Bad Kreuznach

## Börsennotierungen für Getreide, Ölfrüchte und Körnerleguminosen



Großhandelsabgabepreise in Eur/t, o. MwSt.; überwiegend frei Fuhr/Waggon bzw. Mühle/Station bei sofortiger Lieferung;

Quelle: "Warenbörsen der angegebenen Orte"

G=Geld, B=Brief, PS=Papiersack, lo=lose

Börsen	Köln	Mannheim	Würzburg	Frankfurt	Stuttgart	Paderborn
Notierungen am:	14.01.2011	17.01.2011	14.01.2011	13.01.2011	18.01.2011	
Brotweizen 11,5-12,0/220	255,00-260,00	253,00-256,00	255,00	255,00-260,00	263,00-267,00	
A-Weizen > 13,0-13,5/250	-	265,00-271,00	260,00-270,00	265,00-270,00	283,00-289,00	
E-Weizen 14,5/50-55/250-280	-	287,00-292,00	285,00	-	-	
Futterweizen > 70 / 72 kg/hl	242,00	232,00-235,00	220,00-230,00	230,00-235,00	239,00-242,00	
Brotroggen > 120 FZ	241,00	245,00-250,00	235,00-240,00	225,00-230,00	-	
Braugerste, Inland	-	269,00-275,00	270,00	-	265,00-270,00	
Futtergerste > 62 kg/hl	-	220,00-225,00	220,00	205,00-210,00	223,00-225,00	Die nächste
Qualitätshafer > 52/53 kg/hl	-	-	-	-	-	Notierung
Triticale (max. 10 % Auswuchs)	-	225,00-228,00	210,00-215,00	-	-	findet am
Mais	-	228,00-237,00	230,00-235,00	-	229,00-232,00	24.01.2011
Raps	515,00 G	524,00-526,00	445,00-449,00	525,00-526,00	-	statt
Milchl.futter: ESt II, 20 % RP	-	245,00-250,00	-	-	-	
Milchl.futter: ESt III, 18 % RP	-	265,00-270,00	-	-	-	
Ferkelstarter >13,8 MJ ME/kg, 18% RP	-	357,00-363,00	-	-	-	
Schweinemastfutter 13 MJ , 16% RP	-	268,00-273,00	-	-	-	
Legehennenalleinfutter: 11,4 MJ	-	337,00-343,00	-	-	-	
Sojaschrot, 43-44 % RP	350,00 B	363,00-370,00	358,00-365,00	-	364,00-367,00	
Rapsschrot	237,00 B	238,00-240,00	238,00-240,00	-	-	
Weizenkleie	175,00 B	160,00-162,00	160,00	160,00-165,00	160,00-162,00	
Roggenkleie	-	155,00-157,00	-	-	-	
Melasseschnitzel	228,00 B	220,00-225,00	-	-	-	
Wiesenheu, 1. Schnitt, kl. Ballen	-	-	-	-	130,00,135,00	
Wiesenheu, 1. Schnitt, Rundballen	-	-	-	-	-	
Weizenstroh, kleine Ballen	-	-	-	-	85,00-90,00	

Die Konditionen und Paritäten der Börsen sind z. T. sehr unterschiedlich. Die Preise sind nicht unmittelbar vergleichbar.

Preistendenzen sind jedoch im zeitlichen Vergleich der jeweiligen Börsennotierungen erkennbar.

## Aktuelle Preisinfos aus Rheinland-Pfalz und Hessen



Infotelefon der LWK: 0671/793-1200  
 Montags 16:00 Uhr: Ringferkel, Preisempfehlung  
 Schlachtschweine Nordw.-Deutschland.  
 Dienstag 16:00 Uhr: Schlachtstättenpreise, Erzeuger-  
 Metzger Notierungen, 1. FIGDV, Nutzkälber

Landwirtschaftskammer Rheinland-Pfalz  
 Burgenlandstr. 7, 55543 Bad Kreuznach  
 Ref. 25 Markt, 0671/793-1155  
 www.lwk-rlp.de  
 markt@lwk-rlp.de

Landesbetrieb Landwirtschaft Hessen  
 Kölnische Str. 48-50, 34117 Kassel  
 Marktinformation, 0561/7299-267  
 www.agrarberatung-hessen.de  
 marktinfo@llh.hessen.de

## Erzeugerpreise für Rinder frei Schlachtstätte



Amtliche Preisfeststellung (1.FIGDV) für Schlachtrinder, für Rheinland-Pfalz und Hessen; Preise €/kg/SG frei Schlachtstätte, ab 2010 ggf. mit **Bio-/Markenfleisch-Zuschlägen** od. mit sonst. Boni-Zahlungen; o. MwSt

Anzahl Meldungen: 6		Stück: 1.392		Schlachtzeitraum: 10.01.-16.01.11		
Kategorie	Handelsklasse	Stück	Preisspanne*	Ø-Preis	Kg/Stück	Ø-Preis Vorw.
Jungbullen	U 2	16	3,35-3,79	3,55	401,54	3,68
	R 2	23	3,38-3,89	3,59	348,37	3,65
	<b>R 3</b>	<b>24</b>	<b>2,96-3,65</b>	<b>3,49</b>	<b>384,87</b>	<b>3,64</b>
	O 2	18	2,90-3,57	3,17	317,31	3,14
	O 3	27	2,88-3,60	3,07	361,93	3,07
	P 2	14	2,10-2,69	2,33	254,89	2,53
	P 3	-	-	-	-	-
	E-P insg.	144	-	3,26	354,06	3,30
Kühe	R 3	35	2,47-2,60	2,56	367,92	2,64
	O 2	63	2,16-2,42	2,23	308,97	2,36
	<b>O 3</b>	<b>229</b>	<b>2,24-2,47</b>	<b>2,37</b>	<b>333,11</b>	<b>2,40</b>
	P 1	269	1,64-1,87	1,72	237,79	1,75
	P 2	147	1,91-2,10	2,02	275,99	2,02
	P 3	95	2,00-2,31	2,12	288,52	2,19
		E-P insg.	1.007	-	2,17	299,27
Färsen	R 3	21	2,84-3,14	3,01	292,16	3,10
	<b>O 3</b>	<b>36</b>	<b>2,39-2,55</b>	<b>2,49</b>	<b>289,47</b>	<b>2,48</b>
	O 4	19	2,23-2,45	2,40	333,23	2,42
	P 2	16	1,78-1,94	1,84	223,79	1,85
	P 3	15	1,90-2,13	2,05	256,92	2,05
		E-P insg.	157	-	2,59	286,20

\* gebildet aus den errechneten Mittelwerten der Meldebetriebe Quelle ADD Trier

Schlachtzeitraum: 10.01.-16.01.11		Amtliche Preisfeststellung (1.FIGDV) für Schlachtrinder im Preisgebiet							
		Baden-Württemberg				Nordrhein-Westfalen			
Kategorie	HdKl.	Preisspanne	Ø-Preis	Vorwo	Kg/Stk.	Preisspanne	Ø-Preis	Vorwo	Kg/Stk.
Jungbullen	U 3	3,59-3,69	<b>3,67</b>	3,85	424,00	3,46-3,71	<b>3,61</b>	3,76	438,90
	<b>R 3</b>	<b>3,52-3,73</b>	<b>3,59</b>	3,79	390,00	3,41-3,59	<b>3,54</b>	3,68	399,10
	O 3	3,22-3,29	3,24	3,33	362,00	3,23-3,34	3,27	3,38	369,60
Kühe	R 3	2,64-2,71	2,69	2,68	368,00	2,51-2,59	2,56	2,62	360,60
	<b>O 3</b>	<b>2,42-2,55</b>	<b>2,50</b>	2,47	329,00	2,38-2,46	<b>2,45</b>	2,52	329,40
	P 1	1,73-1,87	<b>1,79</b>	1,78	233,00	1,71-1,79	<b>1,75</b>	1,77	238,70
Färsen	R 3	3,00-3,28	3,10	3,12	310,00	2,82-3,10	2,91	2,98	312,30
	<b>O 3</b>	<b>2,45-2,76</b>	<b>2,53</b>	2,53	288,00	2,37-2,41	<b>2,38</b>	2,43	290,70

Quellen: für RLP und Hessen: ADD Trier; für Ba-Wü.: LLM Schwäb. Gmünd; für NRW: LEJ

## Erzeugerpreise für Nutzkälber ab Hof



1. u. 2. Qualität, zur Bullen- bzw. Kälbermast geeignet; Alter ab 14 Tage; ca. 40 bis 60 kg LG in Eur/St.; inkl. MwSt., nach allen Vermarktungsabzügen

Region	Hessen				Rheinland-Pfalz			
	10.01.-16.01.11				17.01.-23.01.11			
Woche vom:	Stk.	Spanne	Ø-Preis	Vorw.	Stk.	Spanne	Ø-Preis	Vorw.
<b>Bullenkälber</b>								
Holstein sbt.	388	84-130	109	110	398	70 - 125	92	95
Holstein rbt.	36	99-135	114	114	81	80 - 160	104	109
Kreuzungen	3	190-227	202	197	34	90 - 330	188	203
Fleckvieh	7	244-310	288	277	3	190 - 225	205	-
3. Qualität	31	33-80	43	42	9	10 - 60	41	46
<b>Mutterkälber</b>								
Holstein	13	44-63	49	41	9	30 - 60	46	40
Kreuzungen	2	115-122	118	129	11	100 - 200	145	151
3. Qualität	-	-	-	-	-	-	-	-

Quelle: LLH Kassel, LWK RLP, Bad Kreuznach

Erzeugerpreise für Fleckviehkälber; bis 100 kg LG, ab Hof, in Eur je kg LG, o. MwSt.

Zeitraum: 10.01.-16.01.11		(Veränderungen zur Vorwoche)	
Region	Bayern	Baden-Württemberg	Südbaden
<b>Bullenkälber</b>	4,87 (+ 0,11)	4,61 (+ 0,04)	-
<b>Mutterkälber</b>	2,51 (± 0,00)	2,50 (± 0,00)	-

Quelle: LBV-BW, BBV

## Aktuelle Schlachtstättenpreise



Preise für Schlachtrinderhälften, in Eur/kg SG, frei Schlachtstätte, o. MwSt

Tierart / HdKl.	18.01.2011	Vorwoche
Jungbullen R3	3,30-3,75	3,30-3,89
Kühe O3	2,28-2,55	2,28-2,52
Färsen O3	2,30-3,40	2,30-3,40

Umfrage d. LWK RLP in Schlachtst. aus RLP

## Schlachtlämmerpreise



In Eur kg/LG, incl. 10,7 % MwSt 17.01.-23.01.11 (LG abzgl. 5 % Nüchterung)

Klasse 1 jung, vollfleischig :	2,00-2,20
Klasse 2 jung, fleischig :	1,85-2,05
Klasse 3 abfallende Qualitäten:	0,90-1,80

Tendenz: Preise fest

Quelle: EZG Weideland w.V., Bitburg-Meckel, Tel.: 06568/ 96 96 46

## Lammfleisch Südwest



Amtliche Preisfeststellung (1. FIGDV) in Ba-Wü, Hessen, NRW u. RLP, in Eur/kg, ohne MwSt, für die Woche vom: 10.01.-16.01.11

Nach Schlachtgewicht pauschal abgerechnet

	Stück	SG kg/Tier	Spanne	Ø-Preis
<b>Lämmer</b>	366	19,90	4,08-4,70	4,55

Quelle: LLM Schw.-Gmünd, ADD Trier, LANUV Düsseldorf, RP'en Stuttgart und Gießen

## Pferdemarkt Cloppenburg



Vom 12.01.2011; Auftrieb: 46 Pferde;

Schlachtpferdepreise in Eur / kg LG; o. MwSt

1. Qualität	0,65
vollfleischiges Warmblut	0,45-0,60
geringfleischige Pferde	0,35-0,40
Stückpreise/Eur 1. Reitpferde	550-1.300
2. Kleinpferde/Ponys/Esels	100-550

Marktverlauf: verhalten

Nächster Pferdemarkt: 09.02.2011

Quelle: Stadt Cloppenburg

## Auktionstermine



Zuchtvieh	Fleischrinder
Alsfield (Schau 05.02.11)	Alsfield: 29.01.11
Alsfield: 09.02.11	Bitburg(BED 20.03.11
Bitburg: 17.02.11	Hamm: 25.03.11
Alsfield: 09.03.11	Alsfield: 06.04.11

Kälber	Absetzer
Biebesheim: 24.01.11	Krefeld: 26.01.11
Alsfield: 16.02.11	Alsfield: 16.02.11
Bitburg: 17.02.11	Krefeld: 02.03.11
Biebesheim: 21.02.11	Alsfield: 16.03.11

Ferkel	Zuchtschweine
Limburg: 16.02.11	Limburg: 09.02.11

Schafe	
Ulm: 26.01.11	Butzbach: 12.02.11

## Erzeugerpreise für Schlachtschweine frei Schlachtstätte



Amtliche Preisfeststellung (1. FIGDV), nach Handelsklassen und SG (bei E-P 80-110 kg SG), ohne MwSt.						
Zeitraum:	10.01.-16.01.11	M	E	U	E-P	E-P Vorw.
<b>Baden-Württemberg</b>						
(30 Betriebe, 54.387 Stück)	0,80-1,17	1,29-1,55	1,12-1,46	-	-	-
gewogener Ø-Preis (Eur/kg)	<b>0,90</b>	<b>1,34</b>	<b>1,22</b>	<b>1,32</b>	<b>1,35</b>	
Muskelfleisch-Anteil in Prozent	-	59,40	53,20	58,40	58,20	
<b>Rheinland-Pfalz</b>						
(9 Betriebe, 18.011 Stück)	0,90-1,07	1,25-1,47	1,07-1,24	-	-	-
gewogener Ø-Preis (Eur/kg)	<b>0,97</b>	<b>1,33</b>	<b>1,20</b>	-	-	-
Klassen-Anteil in Prozent	0,36	63,83	29,48	-	-	-
Muskelfleisch-Anteil in Prozent	-	58,02	53,00	-	-	-
<b>Nordrhein-Westfalen (Süd)</b>						
(25 Betriebe, 335.475 Stück)	0,90-1,05	1,21-1,38	1,10-1,21	-	-	-
gewogener Ø-Preis (Eur/kg)	<b>1,01</b>	<b>1,25</b>	<b>1,14</b>	<b>1,23</b>	<b>1,34</b>	
Muskelfleisch-Anteil in Prozent	-	59,00	53,20	57,80	57,80	
<b>Hessen</b>						
(19 Betriebe, 2.868 Stück)	1,06-1,06	1,17-1,38	1,04-1,25	-	-	-
gewogener Ø-Preis (Eur/kg)	<b>1,06</b>	<b>1,33</b>	<b>1,22</b>	<b>1,30</b>	<b>1,36</b>	
Klassen-Anteil in Prozent	1,39	62,90	22,59	88,53	90,44	
Muskelfleisch-Anteil in Prozent	-	58,78	52,99	56,91	57,38	
<b>Thüringen</b>						
(6 Betriebe, 24.662 Stück)	1,04-1,20	1,26-1,39	1,17-1,27	-	-	-
gewogener Ø-Preis (Eur/kg)	<b>1,11</b>	<b>1,30</b>	<b>1,19</b>	<b>1,26</b>	<b>1,34</b>	
Muskelfleisch-Anteil in Prozent	-	58,20	53,10	56,60	56,60	

Quellen: für RLP: ADD Trier; für Hessen: RP Gießen, für sonstige: zuständige Stellen d. Länder

## Aktuelle Schlachtstättenpreise



Basis-Preis f. Schlachtschweine, 56 % MFA (in Eur/kg/SG), frei Schlachtstätte		
1. Umfrage in Schlachtstätten aus RLP vom: <b>18.01.2011</b>		
<b>Spanne:</b>	<b>1,08-1,14</b>	<b>Vorw.: 1,31-1,37</b>
2. Umfrage LLH bei Kurhessischen Genossenschaften vom: <b>17.01.2011</b>		
<b>Spanne:</b>	<b>1,09-1,12</b>	<b>Vorw.: 1,32-1,35</b>
<b>ISN Notierung</b>		
<b>07.01.-13.01.11</b>	<b>ISN: 1,35-1,36</b>	<b>Median: 1,36</b>
<b>14.01.2010</b>	<b>ISW: 1,12-1,15</b>	<b>Median: 1,12</b>
Quelle: ISN Tel.: 09 00 / 19 00 929		

## VEZG Vereinigungspreis



Schlachtschweine mit 56 % MFA, VEZG-AutoFOM-Referenzmaske, frei Schlachtstätte, o. MwSt.	
<b>Wochenpreis vom 14.01.11 (14.01. bis 20.01.11)</b>	
<b>AutoFOM-Preisfaktor:</b>	1,12 Eur / Indexpunkt
<b>Preisspanne/Eur:</b>	1,12-1,15 (Vw.: 1,35)
<b>FOM-Basispreis:</b>	1,12 Eur/kg SG (Vw.: 1,35)
<b>Vermarktungsmenge:</b>	276.700 (z. Vw.: + 49.200)
<b>M-Schlachtsauenpreis, frei Schlachtst. 3-5 St.:</b>	<b>0,82</b>
<b>Preisspanne:</b>	1,06 - 1,07 Eur/kg SG
<b>M-Schlachtsauenpreis, Ab Hof:</b>	<b>0,70</b>
<b>Preisspanne:</b>	0,94 - 0,95 Eur/kg SG
Quelle: LWK Nieders. Tel: 09001/190-244, 69 ct/M.	

## Ab Hof Preise für Schweine



RLP-Erzeuger-Metzger-Direktverk.; <b>Metzgerqualität</b> (Ø ca. 58-60% MFA; in Eur/kg, o.MwSt)	
<b>Schlachtzeitraum vom</b>	<b>10.01.-16.01.11</b>
Gemeldete Tiere: 871 Preis / kg LG:	<b>1,27</b>
umg. auf SG (79 % Ausschl.):	<b>1,61</b>
Empfehlung der EZG'en aus RLP f.d. Woche vom <b>17.01.-23.01.11</b>	
	<b>1,21 kg LG</b>
Quelle: LWK RLP, Bad Kreuznach	<b>1,53 kg SG</b>

## Ferkelpreise Hessen



Ab-Hof-Preise für Standard-Qualitätsferkel (Basis: 28kg), Eur/Tier, o. MwSt., o. Aufschläge für Impfungen und Direktgeschäfte, inkl. aller Qualitätszuschläge, nach Abzug aller Vermarktungskosten		
<b>Zeitraum:</b>	<b>10.01.-16.01.11</b>	
<b>Anzahl: 3.615</b>	<b>Preisspanne</b>	<b>Ø-Preis (Vorw.)</b>
<b>Grundpreis<sup>1)</sup></b>	32,00-39,50	<b>34,62 (37,47)</b>
<b>50er Gruppe<sup>2)</sup></b>	36,50-46,50	<b>43,34 (48,35)</b>
<b>100er Gruppe<sup>2)</sup></b>	38,00-50,00	<b>45,39 (49,70)</b>
Zuschlag bis 30 kg LG	1,00-1,30	
Zuschlag > 30 kg LG	0,40-0,51	
<sup>1)</sup> Ferkel o. Zu-/Abschläge, u.a. für Mengen		
<sup>2)</sup> mit einheitl. Genetik u. Gewicht Quelle: LLH		

## Ferkel Baden-Württemberg



Region	Erzielte Ø-Preise der Vorwoche 1)	Notierung
Hohenlohe und Oberschwaben	in Eur / St Spanne   Ø	<b>17.01.2011</b> Tendenz Folgewoche
<b>100 Gruppe 2)</b>	36,00-40,00	<b>37,40</b> - 8,50
<sup>1)</sup> gew. Ø-Preise, 25kg-Ferkel, ohne Mykoplasmenimpfung und ohne MwSt		
<sup>2)</sup> Ferkel-Gruppe ca. 100 Tiere, einheitlicher Genetik und Gewicht, mit QS-Status, frei Vermarkter		
Mehrgewicht: + 1,00 EUR/kg		
LLM Schwäbisch-Gmünd, Info: 0900/1810800		

## Ferkelpreise Rheinland-Pfalz / Saarland



1. Basispreise ab Hof (o. MwSt.) für Standard-Qualitätsferkel der EZ-Ringe; Ø-Gruppen-Größe: Ringf.: 30 Stk., Aufzuchtferkel: 100 Ferkel/Partie; z.T. als Poolpreis; ohne Abzüge für Klein- u. Zuschlüsse für Großgruppen; ohne Kosten für Transport u. Impfungen; mit Qualitätszuschlag "Aufzuchtstall" für den Zeitraum vom: <b>17.01.-23.01.11</b>						
Die Zu- u. Abschläge für abweichende Mengen u. Qualitäten bei R-Ferkeln sind frei vereinbar!						
Basis	kg	Grundpreis bzw. Spanne (Eur/St.)	± Preisveränderung zur Vorw. (Eur/St.)	Zu-/Abschläge (Eur/kg) für Mehrgewicht   Mindergew.		
Qualitätsringferkel (R)	25	<b>30,50</b>	<b>- 8,00</b>	bis 30 kg 1,00	1,00	-
Aufzuchtferkel (A)	8	37,50 — 37,95	- 6,57 — - 3,00	0,50-1,00	0,50-1,00	
	30	20,31 — 22,50	- 10,00 — - 9,00	0,50-0,70	0,70-1,00	
2. Verkaufspreismeldungen der Erzeugerringe aus der Vorwoche, vom <b>10.01.-16.01.11</b>						
Basis (kg)	Anzahl Ferkel	Preis/Ferkel (Eur/St.) Spanne   Ø-Preis	± Preisveränderung zur Vorw. (Eur/St.)	Zu-/Abschläge (Eur/kg) für Mehrgew.   Mindergew.		
(R) 25	1.814	38,50-43,50   41,18	- 1,62	bis 1,30	bis 1,00	
(A) 8	5.210	22,50-26,88   23,34	- 2,26	0,50-1,00	0,50-1,00	
(A) 30	2.243	46,75-47,50   47,35	- 2,15	0,50-0,70	0,70-1,00	
Zuschläge: Bei Kleingruppen (Ringferkel), bis 60 Ferkel/Partie, wurden teils Abzüge bis 2,00 Eur/Tier, bei Großgruppen, ab 100 bzw. 160 Tiere, Zuschläge von bis zu 4,00 Eur/Tier, vor MwSt., berechnet.						
Herkünfte: Zwei-/Dreirassenkreuzungen, Hybriden, Systemferkel				Quelle: LWK RLP, KH		

## Ferkelpreise aus Nordwestdeutschland



Ab-Hof-Preise f. Quali.-Ferkel, <b>100er-Gr.</b> o.MwSt, o.Aufschl. f.Topgenetik u.evtl. Impfungszuschl.				
Zeitraum	Erzeugungsregion			
	Nordrhein-Westfalen		Niedersachsen	
<b>10.01.-16.01.11</b>	VHB/EZG	EZG	VHB/EZG	EZG
Datenquelle*:	25 kg	25 kg	25 kg	8 kg/Systemferkel
Basisgewicht eingekaufte Menge in St.	62.441	39.686	91.391	17.763
Ø-Preis in Eur / St.	<b>40,00</b>	<b>43,00</b>	<b>36,50</b>	<b>22,50</b>
Veränderung z. Vorwoche	- 1,00	- 2,00	- 4,00	- 3,00
Preisspanne Eur / St.	32,00-44,00	-	31,50-43,00	20,00-25,30
Trend / Vorwoche (Eur/St.)	-	- 13,00	- 6,00	-
*VHB: Genossenschaffl. u. priv. Viehhandelsbetriebe; EZG = Erzeugergemeinsch. f. Ferkel. Preise= Grundpreise für Qualitätsferkel mit QS-Standard u. definierter Genetik. Der Ø-Preis wird als Median ermittelt. Zuschläge für Impfungen sind nicht enthalten. Für kleinere Partien werden in der Regel Preisabschläge, für größere Partien Preisaufschläge vereinbart. Gewichtsabweichungen von der Basis 25 kg werden mit bis zu 1 Eur / kg verrechnet.				
Quellen: Landwirtschaftskammern Nordrhein-Westfalen und Niedersachsen				



## Futtermittel



Abgabepreise des Handels an die Landwirtschaft, in Eur/t, frei Hof/Silo (lose, ab 3 t), bzw. ab Lager (gesackt), ohne MwSt., Spannenpreise. \* = Einzelmeldung

Erfassungsdatum:		x = lose (> 3 t)		o = gesackt	
		RLP/Saarl.		Hessen	
MAT, ohne Magermilchpulveranteil	o	1368,00-1650,00	1.218,80-1.630,00		
MAT, Magermilchpulverant. > 35 %	o	1818,00-2327,50	1.574,00-1.955,00		
Ergänzfutter für Aufzuchtälkälber, 18% RP	x	287,00-360,50	242,50-378,50		
Milchleistungsfutter 14/15 - III	x	248,00-285,50	201,00-257,00		
Milchleistungsfutter 18 - III	x	232,50-266,50	200,00-273,50		
Ferkelaufzucht f., 13,2-13,6 MJ/kg	x	310,00-389,00	318,00-434,00		
Sauenfutter, 13,0 MJ/kg	x	300,00-340,00	270,00-340,00		
Schweinemastfutter					
Vormast, 1,0-1,15% Lysin, >13,2MJ/kg	x	278,00-312,00	250,00-336,00		
Endmast, 0,9-1,0% Lysin, >12,6MJ/kg	x	240,00-293,00	265,00-316,50		
Ergänzungsfutter Mastschw., 12,6 MJ/kg;	x	330,00-430,00	335,00-431,00		
28% Rohprotein	o	517,60	-		
Legehennenalleinfutter, 11,4 MJ/kg,	x	285,00-345,00	318,50-356,00		
0,38 % Methionin	o	449,00-590,40	-		
Broileralleinfutter, 13,4 MJ/kg	x	315,00-350,00	-		
Putenalleinfutter., Phase 6, 11,5 MJ/kg	x	290,00-325,00	-		
Sojaschrot, 43-44% Rohprotein	x	375,00-396,00	359,00-400,00		
	o	480,00-596,00	-		
Rapsschrot, ca. 34 % Rohprotein	x	270,00-290,00	223,00-283,00		
Weizenkleie (Normtyp)	o	150,00-200,00	-		
Melasseschnitzel, gepresst	x	240,00-260,00	-		
Alleinfutter f. Mastschafflämmer	o	415,00-474,40	-		
Ergänzungsfutter für Zuchtschafe	x	256,00-295,00	-		
<b>Raufutter</b>					
Einkaufspreise des Handels, ab Hof, in Eur/t, o.MwSt.					
Heu, kleine HD-Ballen, 1. Schnitt		125,00-160,00	125,00-150,00		
Heu, Rundballen, 1. Schnitt		90,00-140,00	90,00-135,00		
Heu, Quaderballen, 1. Schnitt		100,00-150,00	100,00-135,00		
Stroh, kleine HD-Ballen		100,00-110,00	105,00		
Stroh, Rundballen		80,00-100,00	80,00-95,00		
Stroh, Quaderballen		80,00-100,00	90,00-95,00		

Quelle: Landwirtschaftskammer RLP und LLH Kassel

## Eierpreise



Erzeugerpreise für Güteklasse A, lose, in Cent / St.					Eiernotierung Südwest vom 18. Januar 2011		
Rheinland - Pfalz vom: 10.01.-16.01.11			Hessen vom: 10.01.-16.01.11		Großhandelsabgabepreise an den LEH, ohne MwSt und ohne KVP, Eur/100 Stück		
Gew.-Kl.	Spanne	Ø-Preis	Spanne	Ø-Preis	Bodenhaltung		
aus Käfighaltung, an Handel u. Großverbraucher, frei Empf., von 1 bis 15 Kisten à 360 Stück, o. MwSt.					Gewichts	Eur/100 St.	Eur/100 St.
XL	-	9,13	-	14,50	klasse	18.01.11	11.01.11
L	-	4,18	-	8,00	XL	16,00	16,00
M	-	3,70	-	7,00	L	10,50	10,50
S	-	2,00	-	6,00	M	9,00	9,00
aus Bodenhaltung, an Handel- u. Großverbraucher o. MwSt.					S	5,50	5,50
XL	15,50-17,90	16,03	13,00-19,00	16,14	Tendenz:	ruhig	ruhig
L	9,50-11,50	10,16	9,35-17,50	13,30	Freilandhaltung		
M	7,90-9,50	9,22	5,00-15,50	11,21	Gewichts	Eur/100 St.	Eur/100 St.
S	7,00-8,00	7,45	3,75-10,95	6,77	klasse	18.01.11	11.01.11
aus Bodenhaltung, an Endverbraucher, lose, inkl. MwSt.					XL	18,00	18,00
XL	17,00-23,00	20,70	16,00-24,00	20,58	L	11,50	11,50
L	16,00-21,00	18,70	15,00-22,00	18,75	M	10,00	10,00
M	14,00-19,00	16,40	14,00-20,00	16,92	S	5,50	5,50
S	9,00-15,00	12,30	10,00-15,00	13,20	Tendenz:	ruhig	ruhig

Quelle: Landwirtschaftskammer RLP; LLH Kassel

Quelle: Warenbörsen Stuttgart / Mannheim

## Sauen/Ferkel Südhessen



Ring-Preis im Erzeuger-Direktgeschäft in Ableitung vom Schlachtschweinepreis in Eur ohne MwSt

Zeitraum: 24.01.-30.01.11	
<b>Ferkel</b>	
Basis 25 kg, geimpft gg. Mykoplasmen, mit einheitl. Genetik u. Gewicht, Verkauf ab Hof, ohne Zuschläge für Mengen	37,80
Mehrgewichtszuschlag 25-33 Eur/kg LG	1,12
Mehrgewichtszuschlag > 33 Eur/kg LG	0,50
<b>Jungsaunen</b>	
Basis mind. 95 kg LG u. 180 Lebenstage, Nettoendpreis ab Hof	211,20

Quelle: Schweine-Kontrollring Südhessen, LLH

## Ferkel Rhön-Vogelsberg



Ab-Hof-Preis, o. MwSt, der EZG Rhön-Vogelsberg für den Zeitraum: 17.01.-23.01.11

Basis 28 kg-Ferkel, Eur/St	47,00
Mehrgewicht (28-30) Eur/kg LG	1,28
Mehrgewicht, >30 kg:	kein Zuschlag

Quelle: EZG Qualitätsfleisch Rhön-Vogelsberg

## Hybrid-Jungsaunen



Basispreis: 5-10 Tiere/Lieferung; frei Hof, ab 90 kg LG, kg LG (o. MwSt.); Zeitraum: 10.01.-16.01.11

Spanne: 274,50-302,00 E/Tier Median: 294,00

Jungsaunenpreise: ohne ZU-/Abschläge bei abweichender Gruppengröße, Paritäten oder div. Boni-Mali-Regel.

Quelle: JSR, BHZP-RLP/Hessen, PIC, TOPIGS Hülsenberger Zuchtschweine

## Warenterminbörsen



Eurex, Schluss-Kurse 18.01.2011

Schlachtschw.-Kontrakte; 8.000 ± 500 kg SG;

Cash-Settlement-Abrechn. nach "Eurex Hog Index", 56 % ± 3 % MFA, 85-100 kg, SG/Tier

Liefermonat	Umsatz	Eur/kg	Vorwoche
Jan 11	0	1,160	1,299
Feb 11	3	1,250	1,300
Mrz 11	5	1,350	1,380
Apr 11	0	1,426	1,430
Mai 11	0	1,444	1,465
Jun 11	1	1,520	1,515
Jul 11	0	1,525	1,545
Aug 11	0	1,530	1,565

Eurex, Schluss-Kurse 18.01.2011

Ferkel-Kontrakte; 100 St./25 kg LG; Cash-Settle.-

Abrechnung auf Basis des "Eurex Piglet Index"

Liefermonat	Umsatz	Eur/St.	Vorwoche
Jan 11	6	33,00	41,00
Feb 11	0	36,00	42,00
Mrz 11	0	39,00	43,00
Apr 11	0	37,50	45,80
Mai 11	0	40,30	45,30
Jun 11	0	39,90	41,50
Jul 11	0	39,10	42,50
Aug 11	0	40,00	42,00

Quelle: Eurex Frankfurt

## Großmarkt-/ Verbraucher-/ Erzeugerpreise für Obst und Gemüse



	Großmarkt-Preise	Verbraucherpreise	Ökologische Erzeugung in Hessen	
	BLE; gewogene Ø-Preise, div. Großmärkte**, o. MwSt. 10.01.-16.01.11	Stichproben Rheinland-Pfalz inkl. MwSt. *)	Erzeuger an LEH Ø-Preis o. MwSt. 18.01.2011	Großhandel an LEH Ø-Preis o. MwSt. 18.01.2011
<b>Tafelbirnen (kg)</b>				
Alexander Lucas	0,91		-	-
Gellerts Butterbirne	-		-	-
<b>Äpfel (kg) 70-80mm</b>				
Boskoop	0,85	Es lagen	1,75	1,78
Elstar	0,92	bei Redaktions-	1,85	1,90
Granny Smith	-	schluss keine	-	-
Jonagold	0,73	Preise vor.	1,65	1,70
Pinova	0,85		-	1,60
<b>SONSTIGES OBST:</b>				
Trauben blau (kg)	-		-	-
Trauben weiß (kg)	-		-	-
Walnüsse (kg)	-		5,25	5,53
<b>GEMÜSE U. SALAT</b>				
Bataviasalat (Stk)	-		0,90	-
Chicoree (kg)	-		4,50	3,76
Eichblattsalat (Stk)	-		1,33	1,23
Endivien (Stk)	-		1,60	1,53
Feldsalat gew. (kg)	-		-	19,75
Kopfsalat (Stk)	-		0,90	-
Radicchio (kg)	-		2,45	2,60
Spinat gew. (kg)	-		4,00	3,95
Blumenkohl (Stk)	-		1,62	1,83
Broccoli (kg)	-		2,05	2,11
Chinakohl (kg)	-		1,50	1,90
Grünkohl (kg)	-		-	2,20
Rosenkohl (kg)	1,73		3,00	3,15
Rotkohl (kg)	-		1,04	1,01
Spitzkohl (kg)	-		2,20	2,16
Weißkohl (kg)	-		0,95	0,90
Wirsing (kg)	-		1,10	1,58
Fenchel (kg)	-		3,10	2,90
Möhren gew. (kg)	0,56		0,82	0,94
Pastinaken (kg)	-		1,70	1,80
Schwarzwurzeln (kg)	-		-	2,95
Knollensellerie (kg)	-		1,32	1,37
Lauch (kg)	1,26		2,30	-
Zucchini (kg)	-		2,45	2,48

\*) Handelskasse I; \*\*) Frankfurt, München, Köln, Berlin, Hamburg

Quelle: LWK RLP, BLE, LLH Kassel

## Ökoprodukte ab Hof



Ökologische Erzeugung in Hessen		
Ab Hof-Preise inkl. MwSt. 18.01.2011		
Produkte	von - bis	Ø
Bataviasalat (Stk)	-	1,99
Chicoree (kg)	6,79-7,89	7,28
Eichblattsalat (Stk)	2,20-2,29	2,25
Eisbergsalat (Stk)	2,25-2,30	2,28
Feldsalat (kg)	10,00-31,50	19,48
Kopfsalat (Stk)	2,19-2,20	2,20
Endivien (Stk)	-	2,60
Mangold (kg)	-	5,00
Rucola (kg)	-	23,92
Auberginen (kg)	-	5,05
Buschbohnen (kg)	-	6,00
Radicchio (kg)	4,29-6,00	5,15
Broccoli (kg)	-	4,20
Schlangengurken (Stk)	1,85-1,99	1,94
Paprika rot (kg)	-	6,80
Tomaten (kg)	-	4,40
Zucchini grün (kg)	4,10-4,69	4,37
Grünkohl (kg)	3,49-5,99	4,52
Blumenkohl (Stk)	2,49-3,49	3,09
Chinakohl (kg)	3,39-4,50	3,82
Kohlrabi (Stk)	-	1,20
Rosenkohl (kg)	3,50-6,50	5,00
Weißkohl (kg)	1,40-2,20	1,78
Wirsing (kg)	1,60-3,00	2,52
Rosmarin (Bd)	-	1,40
Petersilie (Bd.)	-	1,65
Kräuter-Mischbund (Bd)	-	1,40
Kresse (Schale)	0,90-0,99	0,93
Fenchel (kg)	4,40-5,59	4,97
Meerrettich (kg)	9,99-13,00	11,38
Walnüsse (kg)	7,95-9,50	8,64
Steinchampignons (kg)	7,90-12,00	9,55
Austempilze (kg)	11,98-12,95	12,38
Knoblauch (kg)	11,90-16,00	13,95
Porree (kg)	2,94-4,40	3,71

Quelle: LLH Kassel

## Wareterminbörse



Eurex Frankfurt			
Liefermonat	Umsatz	Euro/t	Vorw.
<b>Schlussnot. London Potato Future 18.01.2011</b>			
<b>Futures</b> , Menge: 25 t, frei handelbare Ware, versch. Qualitäten für britischen Markt. (Cash-Settlement-Abrechnung auf Basis "Eurex London Potato-Index")			
Apr 11	0	220,00	220,00
<b>Schlussnot. für Veredelungs-</b> 18.01.2011			
<b>kartoffeln</b> , Menge: 25 t, u. a.: Bintje, Asterix, max 65 Knollen/10 kg (Cash-Settlement-Abrechnung auf Basis "Eurex EU-Process Potato-Index")			
Apr 11	101	324,00	327,00
Jun 11	5	337,00	336,00
Nov 11	0	129,00	129,00

Quelle: Eurex Frankfurt

## Speisekartoffeln



18.01.2011		RLP-Nord	RLP-Süd	Hessen
<b>Erzeugerpreise, Eur/dt, ohne MwSt. lose, frei Rampe, vor Abzug Sortierkosten</b>	1	24,00	25,00	23,00-29,00
	2	22,00	23,00	21,00-28,00
<b>Direktabsatz Erzeuger-Verbraucher</b>	1	40,00-80,00	52,00-70,00	-
Eur/dt, inkl. MwSt., in 10 + 12,5 kg Säcken	2	40,00-80,00	52,00-70,00	48,00-80,00
<b>Direktabsatz Erzeuger-Verbraucher</b>	1	50,00-90,00	64,00-90,00	-
Eur/dt, inkl. MwSt., in 2 bis 5 kg Säcken	2	50,00-80,00	64,00-90,00	-
<b>Großhandelsabgabepreise</b>				
Eur/dt, ohne MwSt., mit Sack,	1	39,00-46,00		32,00-40,00
Mindestabgabe eine Palette	2	36,00-44,00		30,00-40,00
<b>Kleinverkaufspreise LEH, Discounter</b>	1	72,00-125,00		-
Eur/dt, inkl. MwSt. in 2 bis 5 kg-Netzen	2	50,00-125,00		-

1 = festkochende Sorten, 2 = vorw. festkochende Sorten

Quelle: LWK RLP; LLH Kassel

gültig vom 19.01.11 bis 26.01.11