

Aktuelles Markttelegramm



Tierische Erzeugnisse

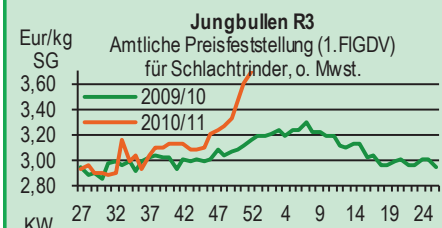
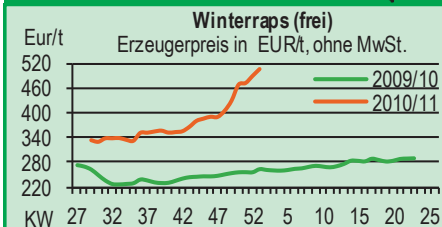
Schlachtrinder	Der Schlachtrindermarkt bleibt auch zum Jahresanfang von der starken Exportnachfrage und weiter steigenden Notierungen geprägt. Der Inlandsabsatz wird für die regionalen Schlachtbetriebe auf dem hohen Preisniveau immer schwieriger, mit kurzfristigen Preiskorrekturen muss gerechnet werden.
Schlachtschweine	Ein verhaltenes Weihnachtsgeschäft und das umfangreiche Erzeugerangebot haben zu deutlichen Überständen am Schlachtschweinemarkt geführt. Erzeugerpreise geraten massiv unter Druck
Ferkel	Regional ausgeglichene Angebots- und Nachfrageverhältnisse. Infolge der deutlichen Preisrücknahmen am Schlachtschweinemarkt und aufgrund der in Süddeutschland schwächer tendierenden Ferkelpreise, werden auch regional Preisabschläge erwartet.
Nutzkälber	Das verfügbare Angebot findet bei ruhigem Handel und unverändertem Preisniveau stetigen Absatz. Begehrte bleiben gut bis hervorragend mastfähige Kreuzungskälber, für die auch deutliche Preisabschläge erzielt werden.
Eier/Geflügel	Dioxinfunde in Futtermitteln verunsichern den Eiermarkt. Angebotsengpässe durch die gesperrten Betriebe entstehen derzeit noch nicht; vorerst noch ausreichende Deckung am Markt. Eiernachfrage nach der Bocksaison ruhiger, Preise leicht nachgebend. Geflügelfleischabsatz auch nach der Weihnachtssaison noch flott; Preise nach wie vor fest.

Pflanzliche Erzeugnisse und Futtermittel

Getreide und Ölsaaten	Die Geschäftstätigkeit am Getreidemarkt hat noch nicht wirklich begonnen, viele Marktbeteiligte befinden sich noch im Urlaub. Dem Erfassungshandel werden jedoch immer wieder kleinere Lagerpositionen aus der Landwirtschaft offeriert. Die Erzeugerpreise ziehen, nach den Kurssprüngen an den Börsen, über die ganze Palette weiter massiv an, vor allem Februarraps erreicht mit der 500er Marke einen neuen Rekordstand. Aber auch Brot- und Futtergetreide in Erwartung einer knappen Versorgungslage für die nächsten Monate mit enormem Kurspotential. Braugerste bleibt zwar vorrangig über die zweite Hand gesucht, der nahende Deckungsbedarf in der Malzindustrie lässt jedoch auch hier die Kurse ansteigen. Das attraktive Preisniveau für Kontrakte der neuen Ernte weckt zwar das Interesse in der Landwirtschaft, Abschlüsse kommen jedoch selten zustande.
Futtermittel	Der Preisanstieg bei Ölschroten ist nach der jüngsten Kurskorrektur im Sojakomplex der Terminbörsen gestoppt, Rapsschrot sogar teilweise schwächer bewertet. Die Preisentwicklung für energetische Einzelkomponenten und Mischfuttermittel bleibt von den explodierenden Kursen für Futtergetreide bestimmt. Handel und Umsatz laufen auf Sparflamme.
Kartoffeln	Die Witterungsverhältnisse führen zu Lieferungsengpässen am Kartoffelmarkt. Größere Qualitätsprobleme bei Lagerkartoffeln treten bisher nicht auf. Winterkartoffeln aus zyprischer und französischer Herkunft im LEH noch ohne große Bedeutung. Preise bisher stabil, Preissteigerungen aufgrund der Lieferengpässe jedoch nicht ausgeschlossen.

Quelle: LWK RLP, Agrarzeitung

Blick in den Markt



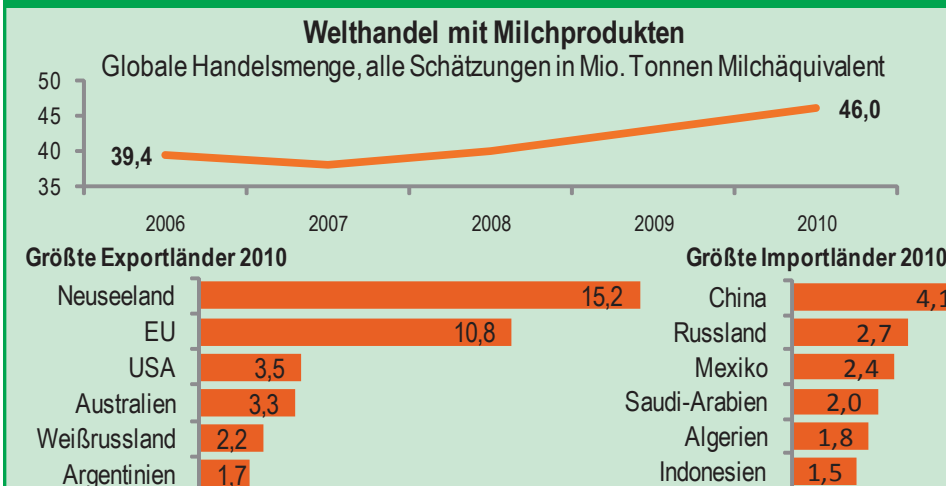
Warenterminbörsen



Euronext Paris			
Liefermon.	Umsatz	Euro/t	Vorwoche
Schlussnotierungen für Exportweizen 04.01.2011 Menge: 50 t; 76 kg/hl, intervent.-fähig; L.-ort Rouen			
Jan 11	3.449	253,50	252,50
Mar 11	13.470	248,00	248,75
May 11	2.237	248,00	248,25
Aug 11	0	217,00	217,00
Schlussnotierungen für Raps 04.01.2011 Menge: 50 t; diverse Lieferorte in Deutschl./Frankr.			
Feb 11	2.391	502,50	497,25
May 11	2.148	488,00	484,25
Aug 11	437	443,75	441,50
Feb 12	49	451,25	449,50
Schlussnotierungen für Mais 04.01.2011 Menge: 50 t; 15% H ₂ O, 4% Bruchkör./Lief. Atlantic			
Jan 11	136	229,25	235,00
Mar 11	737	232,75	234,50
Jun 11	365	233,75	234,25
Nov 11	69	203,50	201,25
Schlussnotierungen für Braugerste 04.01.2011 Menge: 50t, 14,5% H ₂ O, 11,5% Prot, 95% Keimf.			
Jan 11	3	275,00	268,00
Mar 11	15	273,50	275,00
May 11	10	275,50	275,00
Nov 11	0	272,50	267,00
Cbot Chicago			
Schlussnotierungen für Weizen 04.01.2011 Menge: 5000 US.bsh. (~136 t), Nr.2 Soft Red Winter			
MAR 11	42.680	218,50	219,50
MAY 11	10.755	225,90	226,80
JLY 11	8.457	229,00	230,00
Schlussnotierungen für Sojaschrot 04.01.2011 Menge: 100 Short Tons. (~91 t), 48% Protein			
JAN 11	3.908	301,90	306,00
MAR 11	35.768	304,40	309,00
MAY 11	11.104	305,70	309,50

Quelle: Euronext, CBoT

Aktuelle Marktgrafik



Quelle: FAO-Schätzung Dezember 2010, ©Agrarzeitung, Grafik: LWK RLP

Erzeugerpreise für Getreide, Ölfrüchte und Körnerleguminosen



Basispreise des Agrarhandels, frei Erfassere, für Standardqualität, in Eur/t, ohne MwSt.							Streckengeschäfte		
Erfassungsdatum:	Hessen			Rheinland-Pfalz			Hessen	RLP	
* Einzelmeldung	Spanne	Landes-Ø	Vorwoche	Spanne	Landes-Ø	Vorwoche	Ab-H of Ø	Ab-H of Ø	Franko Ø
Eliteweizen 14,0-14,5/50-55/250-280	240,00-255,00	250,00	243,15	260,00-270,00	265,90	240,90	258,15	270,00	-
Qualitätsweizen (A) 13,5/40/250	220,00-240,00	229,40	224,55	235,00-250,00	243,40	224,80	240,20	248,30	253,50
Brotweizen (B) 11,5-12,0/220	210,00-225,00	218,15	214,05	220,00-230,00	226,40	212,70	229,55	230,20	234,80
Mahl- bzw. Brotroggen, FZ>120	190,00-210,00	201,25	197,90	195,00-205,00	198,30	194,90	209,90	202,60	206,00
Futterroggen	-	-	-	175,00-190,00	189,00	172,50	-	194,30	198,00
Sommerbraugerste (freie Ware)	230,00-245,00	234,15	219,30	220,00-240,00	231,80	219,00	244,30	235,00	241,00
Sommerbraugerste (Ernte '11)	-	-	-	210,00-220,00	-	-	-	-	-
Futtergerste >62 kg/hl	185,00-190,00	187,50	178,45	175,00-200,00	188,00	176,70	195,85	193,10	198,50
Futterweizen	195,00-210,00	203,15	194,05	195,00-210,00	202,50	193,10	211,05	206,70	212,20
Futterhafer	140,00-160,00	149,40	-	-	-	-	161,00	-	-
Körnermais	195,00-210,00	204,15	198,20	195,00-210,00	203,10	198,20	212,85	208,10	213,30
Triticale	180,00-200,00	193,40	186,55	190,00-205,00	194,80	186,20	203,00	199,40	203,50
W.-Raps food (freie Ware)	490,00-500,00	495,30	462,50	495,00-510,00	504,70	470,90	505,80	510,30	515,10
W.-Raps food (Ernte '11)	-	-	-	420,00-430,00	-	-	-	-	-

Quelle: LLH, Kassel u. LWK RLP, Bad Kreuznach

Börsennotierungen für Getreide, Ölfrüchte und Körnerleguminosen



Großhandelsabgabepreise in Eur/t, o. MwSt.; überwiegend frei Fuhr/Waggon bzw. Mühle/Station bei sofortiger Lieferung;

Quelle: "Warenbörsen der angegebenen Orte"

G=Geld, B=Brief, PS=Papiersack, lo=lose

Börsen	Köln	Mannheim	Würzburg	Frankfurt	Stuttgart	Paderborn
Notierungen am:	17.12.2010	20.12.2010	17.12.2010	30.12.2011	21.12.2010	20.12.2010
Brotweizen 11,5-12,0/220	235,00-240,00	235,00-240,00	230,00-235,00	245,00-250,00	237,00-240,00	240,00-245,00
A-Weizen > 13,0-13,5/250	-	252,00-257,00	238,00-248,00	255,00-260,00	255,00-258,00	-
E-Weizen 14,5/50-55/250-280	-	272,00-275,00	275,00	-	-	-
Futterweizen > 70 / 72 kg/hl	220,00	220,00-225,00	208,00-212,00	220,00-225,00	223,00-225,00	230,00-234,00
Brotroggen > 120 FZ	220,00	220,00-230,00	220,00	215,00-220,00	-	215,00-220,00
Braugerste, Inland	-	265,00-270,00	260,00	-	265,00-268,00	-
Futtergerste > 62 kg/hl	-	200,00-205,00	190,00-200,00	200,00-205,00	197,00-202,00	213,00-215,00
Qualitätshafer > 52/53 kg/hl	-	-	-	-	-	-
Triticale (max. 10 % Auswuchs)	-	208,00-213,00	-	-	-	225,00-230,00
Mais	-	215,00-218,00	215,00-217,00	215,00-220,00	209,00-213,00	238,00
Raps	500,00-502,00 G	495,00-498,00	420,00-422,00	515,00-517,00	489,00-490,00	494,00-496,00
Milchl.futter: Est II, 20 % RP	-	225,00-230,00	-	-	-	-
Milchl.futter: Est III, 18 % RP	-	240,00-245,00	-	-	-	-
Ferkelstarter >13,8 MJ ME/kg, 18% RP	-	340,00-345,00	-	-	-	-
Schweinemastfutter 13 MJ , 16% RP	-	250,00-255,00	-	-	-	-
Legehennenalleinfutter: 11,4 MJ	-	320,00-325,00	-	-	-	-
Sojaschrot, 43-44 % RP	334,00-335,00 B	351,00-353,00	336,00-346,00	-	343,00-345,00	344,00-346,00
Rapsschrot	217,00 B	228,00-229,00	220,00-224,00	-	-	220,00
Weizenkleie	190,00 B	148,00-152,00	150,00	150,00-155,00	147,00-150,00	180,00-182,00
Roggenkleie	-	143,00-147,00	-	-	-	-
Melasseschnitzel	195,00-205,00 B	185,00-190,00	-	-	-	-
Wiesenheu, 1. Schnitt, kl. Ballen	150,00-160,00	-	-	-	120,00-125,00	-
Wiesenheu, 1. Schnitt, Rundballen	100,00-120,00	-	-	-	-	-
Weizenstroh, kleine Ballen	80,00-90,00	-	-	-	85,00-90,00	-

Die Konditionen und Paritäten der Börsen sind z. T. sehr unterschiedlich. Die Preise sind nicht unmittelbar vergleichbar.

Preisendenzen sind jedoch im zeitlichen Vergleich der jeweiligen Börsennotierungen erkennbar.

Aktuelle Preisinfos aus Rheinland-Pfalz und Hessen



Infotelefon der LWK: 0671/793-1200

Montags 16:00 Uhr: Ringferkel, Preisempfehlung

Schlachtschweine Nordw.-Deutschland.

Dienstag 16:00 Uhr: Schlachtstättenpreise, Erzeuger-Metzger Notierungen, 1. FIGDV, Nutzkälber

Landwirtschaftskammer Rheinland-Pfalz

Burgenlandstr. 7, 55543 Bad Kreuznach

Ref. 25 Markt, 0671/793-1155

www.lwk-rlp.de

markt@lwk-rlp.de

Landesbetrieb Landwirtschaft Hessen

Kölnische Str. 48-50, 34117 Kassel

Marktinformation, 0561/7299-267

www.agrarberatung-hessen.de

marktinfo@lh.hessen.de

Erzeugerpreise für Rinder frei Schlachtstätte



Amtliche Preisfeststellung (1.FIGDV) für Schlachtrinder, für Rheinland-Pfalz und Hessen; Preise €/kg/SG frei Schlachtstätte, ab 2010 ggf. mit **Bio-/Markenfleisch-Zuschlägen** od. mit sonst. Boni-Zahlungen; o. MwSt

Anzahl Meldungen: 5 Stück: 824 Schlachtzeitraum: 27.12.-02.01.11

Kategorie	Handelsklasse	Stück	Preisspanne*	Ø-Preis	Kg/Stück	Ø-Preis Vorw.
Jungbullen	U 2	-	-	-	-	3,40
	U 1-5	8	3,73-3,81	3,77	399,73	3,44
	R 2	11	3,47-3,85	3,64	370,07	3,53
	R 3	10	3,40-3,78	3,70	398,40	-
	O 2	15	2,50-3,16	3,07	324,87	3,07
	O 3	13	2,33-3,21	2,85	319,52	-
	P 1-5	15	1,91-2,68	2,62	291,65	2,55
E-P insg.	79	-	3,25	346,69	3,25	
Kühe	R 3	15	2,50-2,75	2,59	356,51	-
	O 3	156	2,28-2,40	2,38	333,89	2,32
	O 1-5	263	2,26-2,37	2,33	332,88	2,30
	P 1	164	1,67-1,79	1,73	241,40	1,66
	P 2	88	1,91-2,08	1,99	271,56	1,94
	P 3	58	2,05-2,31	2,14	299,29	2,02
	E-P insg.	611	-	2,13	297,83	2,04
Färsen	R 3	10	3,01-3,11	3,10	298,40	3,21
	O 3	0	2,33-2,55	2,47	281,62	-
	O 4	8	2,38-2,45	2,39	339,68	-
	O 1-5	49	2,36-3,10	2,47	291,33	2,50
	P 1-5	27	1,81-1,93	1,88	229,24	1,99
	E-P insg.	97	-	2,46	276,07	2,85

* gebildet aus den errechneten Mittelwerten der Meldebetriebe Quelle ADD Trier

Schlachtzeitraum:		Amtliche Preisfeststellung (1.FIGDV) für Schlachtrinder im Preisgebiet							
27.12.-02.01.11		Baden-Württemberg				Nordrhein-Westfalen			
Kategorie	HdKl.	Preisspanne	Ø-Preis	Vorwo	Kg/Stk.	Preisspanne	Ø-Preis	Vorwo	Kg/Stk.
Jungbullen	U 3	3,96-3,98	3,96	3,95	425,00	3,91-3,95	3,93	3,96	441,50
	R 3	3,83-3,94	3,91	3,90	387,00	3,80-3,89	3,87	3,88	398,40
	O 3	3,25-3,45	3,41	3,36	363,00	3,42-3,49	3,45	3,43	367,60
Kühe	R 3	2,43-2,70	2,66	2,61	367,00	2,54-2,72	2,58	2,55	355,30
	O 3	2,36-2,49	2,45	2,43	327,00	2,40-2,51	2,48	2,44	327,00
	P 1	1,65-1,82	1,74	1,72	233,00	1,71-1,79	1,76	1,75	235,60
Färsen	R 3	3,02-3,34	3,16	3,12	306,00	2,70-3,20	2,93	2,99	285,10
	O 3	2,37-2,70	2,50	2,49	292,00	2,28-2,83	2,45	2,37	290,20

Quellen: für RLP und Hessen: ADD Trier; für Ba-Wü.: LLM Schwäb. Gmünd; für NRW: LEJ

Erzeugerpreise für Nutzkälber ab Hof



1. u. 2. Qualität, zur Bullen- bzw. Kälbermast geeignet; Alter ab 14 Tage; ca. 40 bis 60 kg LG in Eur/St.; inkl. MwSt., nach allen Vermarktungsabzügen

Region	Hessen				Rheinland-Pfalz			
	27.12.-02.01.11				03.01.-09.01.11			
Woche vom:	Stk.	Spanne	Ø-Preis	Vorw.	Stk.	Spanne	Ø-Preis	Vorw.
Bullenkälber								
Holstein sbt.	10	109-127	123	108	484	70 - 130	97	94
Holstein rbt.	42	124-131	130	111	75	80 - 140	106	99
Kreuzungen	2	135-185	161	203	23	90 - 350	195	-
Fleckvieh	-	-	-	288	-	-	-	-
3. Qualität	1	-	70	43	15	10 - 60	38	30
Mutterkälber								
Holstein	-	-	-	49	16	20 - 60	42	-
Kreuzungen	-	-	-	118	15	80 - 230	140	-
3. Qualität	-	-	-	-	3	10 - 20	11	-

Quelle: LLH Kassel, LWK RLP, Bad Kreuznach

Erzeugerpreise für Fleckviehkälber; bis 100 kg LG, ab Hof, in Eur je kg LG, o. MwSt.

Zeitraum:		27.12.-02.01.11		03.01.-09.01.11	
Region	Bayern	Baden-Württemberg	Südbaden	Bayern	Baden-Württemberg
Bullenkälber	4,60 (+ 0,07)	-	-	-	-
Mutterkälber	2,45 (+ 0,02)	-	-	-	-

Quelle: LBV-BW, BBV

Aktuelle Schlachtstättenpreise



Preise für Schlachtrinderhälften, in Eur/kg SG, frei Schlachtstätte, o. MwSt

Tierart / HdKl.	04.01.2011	Vorwoche
Jungbullen R3	3,30-3,75	3,30-3,75
Kühe O3	2,23-2,50	2,15-2,39
Färsen O3	2,23-3,35	2,23-3,10

Umfrage d. LWK RLP in Schlachtst. aus RLP

Schlachtlämmerpreise



In Eur kg/LG, incl. 10,7 % MwSt (LG abzgl. 5 % Nüchterung)		03.01.-09.01.11
Klasse 1 jung, vollfleischig :		2,00-2,20
Klasse 2 jung, fleischig :		1,85-2,05
Klasse 3 abfallende Qualitäten:		0,90-1,80
Tendenz: Preise fest		
Quelle: EZG Weideland w.V., Bitburg-Meckel, Tel.: 06568/ 96 96 46		

Lammfleisch Südwest



Amtliche Preisfeststellung (1. FIGDV) in Ba-Wü, Hessen, NRW u. RLP, in Eur/kg, ohne MwSt, für die Woche vom: 27.12.-02.01.11

Nach Schlachtgewicht pauschal abgerechnet				
	Stück	SG kg/Tier	Spanne	Ø-Preis
Lämmer	305	18,30	4,04-4,70	4,47

Quelle: LLM Schw.-Gmünd, ADD Trier, LANUV Düsseldorf, RP'en Stuttgart und Gießen

Pferdemarkt Cloppenburg



Vom 22.12.2010; Auftrieb: 0 Pferde;
Schlachtferdeprie in Eur / kg LG; o. MwSt

1. Qualität	0,65
vollfleischiges Warmblut	0,45-0,60
geringfleischige Pferde	0,35-0,40
Stückpreise/Eur 1. Reitpferde	550-1.300
2. Kleinpferde/Ponys/Esel	100-550

ausgefallen aufgrund der schlechten Witterung
Nächster Pferdemarkt: 12.01.2011
Quelle: Stadt Cloppenburg

Auktionstermine



Zuchtvieh		Fleischrinder	
Bitburg:	13.01.11	Haus Düse	08.01.11
Alsfeld (Schau	05.02.11	Alsfeld:	29.01.11
Alsfeld:	09.02.11	Bitburg(BEDA):	20.03.11
Bitburg:	17.02.11	Hamm:	25.03.11
Kälber		Absetzer	
Bitburg:	13.01.11	Alsfeld:	19.01.11
Alsfeld:	19.01.11	Krefeld:	26.01.11
Biebesheim:	24.01.11	Krefeld:	02.03.11
Alsfeld:	16.02.11	Alsfeld:	16.03.11
Ferkel		Zuchtschweine	
Limburg:	12.01.11	Limburg:	09.02.11
Schafe			
Ulm:	26.01.11	Butzbach:	12.02.11

Erzeugerpreise für Schlachtschweine frei Schlachtstätte



Ämtliche Preisfeststellung (1. FIGDV), nach Handelsklassen und SG (bei E-P 80-110 kg SG), ohne MwSt.

Zeitraum:	M	E	U	E-P	E-P Vorw.
Baden-Württemberg (30 Betriebe, 46.974 Stück) gewogener Ø-Preis (Eur/kg) Muskelfleisch-Anteil in Prozent	0,92-1,15 1,07 -	1,41-1,70 1,48 59,40	1,25-1,55 1,35 53,20	- 1,46 58,50	- 1,48 58,40
Rheinland-Pfalz (8 Betriebe, 11.907 Stück) gewogener Ø-Preis (Eur/kg) Klassen-Anteil in Prozent Muskelfleisch-Anteil in Prozent	0,90-1,16 1,11 0,09 -	1,45-1,59 1,48 64,13 58,03	1,26-1,42 1,35 26,66 53,11	- 1,42 - 56,08	- 1,47 - 55,99
Nordrhein-Westfalen (Süd) (25 Betriebe, 252.146 Stück) gewogener Ø-Preis (Eur/kg) Muskelfleisch-Anteil in Prozent	1,12-1,18 1,17 -	1,39-1,47 1,42 58,90	1,26-1,35 1,29 53,10	- 1,39 57,70	- 1,45 57,60
Hessen (19 Betriebe, 2.492 Stück) gewogener Ø-Preis (Eur/kg) Klassen-Anteil in Prozent Muskelfleisch-Anteil in Prozent	1,13-1,20 1,16 0,96 -	1,48-1,56 1,51 68,22 58,77	1,30-1,47 1,39 21,59 53,19	- 1,47 92,62 57,15	- 1,49 93,26 56,56
Thüringen (6 Betriebe, 20.982 Stück) gewogener Ø-Preis (Eur/kg) Muskelfleisch-Anteil in Prozent	1,11-1,29 1,18 -	1,42-1,52 1,45 58,20	1,30-1,41 1,34 53,10	- 1,41 56,50	- 1,47 56,50

Quellen: für RLP: ADD Trier; für Hessen: RP Gießen, für sonstige: zuständige Stellen d. Länder

Aktuelle Schlachtstättenpreise



Basis-Preis f. Schlachtschweine, 56 % MFA (in Eur/kg/SG), frei Schlachtstätte

1. Umfrage in Schlachtstätten aus RLP vom:	04.01.2011	
Spanne:	1,31-1,37	Vorw.: 1,44-1,50
2. Umfrage LLH bei Kurhessischen Genossenschaften vom:	03.01.2011	
Spanne:	1,32-1,35	Vorw.: 1,45-1,48
ISN Notierung		
24.12.-30.12.10	ISN: 1,42-1,48	Median: 1,43
31.12.2010	ISW: 1,35-1,35	Median: 1,35
Quelle: ISN	Tel.: 09 00 / 19 00 929	

VEZG Vereinigungspreis



Schlachtschweine mit 56 % MFA, VEZG-AutoFOM-Referenzmaske, frei Schlachtstätte, o. MwSt.

Wochenpreis vom	30.12.10	(31.12. bis 06.01.11)
AutoFOM-Preisfaktor:	1,35 Eur / Indexpunkt	
Preisspanne/Eur:	1,35 - 1,35	(Vw.: 1,48)
FOM-Basispreis:	1,35 Eur/kg SG	(Vw.: 1,48)
Vermarktungsmenge:	218.700	(z. Vw.: + 11.700)
M-Schlachtsauenpreis, frei Schlachtst.	3-5 St.: 1,11	
Preisspanne:	1,08 - 1,12	Eur/kg SG
M-Schlachtsauenpreis, Ab Hof:	0,99	
Preisspanne:	0,95 - 1,00	Eur/kg SG
Quelle: LWK Nieders. Tel: 09001/190-244, 69 ct/M.		

Ferkelpreise Rheinland-Pfalz / Saarland



1. **Basispreise ab Hof** (o. MwSt.) für Standard-Qualitätsferkel der EZ-Ringe; Ø-Gruppen-Größe: Ringf.: 30 Stk., Aufzuchtferkel: 100 Ferkel/Partie; z.T. als Poolpreis; ohne Abzüge für Klein- u. Zuschläge für Großgruppen; ohne Kosten für Transport u. Impfungen; mit Qualitätszuschlag "Aufzuchtstall" für den Zeitraum vom:

03.01.-09.01.11

Die Zu- u. Abschläge für abweichende Mengen u. Qualitäten bei R-Ferkeln sind frei vereinbar!

Basis	kg	Grundpreis bzw. Spanne (Eur/St.)	± Preisveränderung zur Vorw. (Eur/St.)	Zu-/Abschläge (Eur/kg) für Mehrgewicht	Mindergew.
Qualitätsringferkel (R)	25	40,50	- 0,50	bis 30 kg 1,30 bis 35 kg 0,65	1,00 -
Aufzuchtferkel (A)	8	48,85 — 49,50	± 0,00 — - 2,14	0,50-1,00	0,50-1,00
	30	25,50 — 27,95	- 2,10 — - 0,50	0,50-0,70	0,70-1,00

2. **Verkaufspreismeldungen der Erzeugerringe aus der Vorwoche, vom** 27.12.-02.01.11

Basis (kg)	Anzahl Ferkel	Preis/Ferkel (Eur/St.)	± Preisveränderung zur Vorw. (Eur/St.)	Zu-/Abschläge (Eur/kg) für Mehrgew.	Mindergew.
(R) 25	1.766	41,00-46,00	43,09	- 0,16	bis 1,30 bis 1,00
(A) 8	2.240	25,50-30,09	26,44	+ 1,05	0,50-1,00 0,50-1,00
(A) 30	2.093	49,75-50,95	50,07	+ 0,16	0,50-0,70 0,70-1,00

Zuschläge: Bei Kleingruppen (Ringferkel), bis 60 Ferkel/Partie, wurden teils Abzüge bis 2,00 Eur/Tier, bei Großgruppen, ab 100 bzw. 160 Tiere, Zuschläge von bis zu 4,00 Eur/Tier, vor MwSt., berechnet.

Herkünfte: Zwei-/Dreirassenkreuzungen, Hybriden, Systemferkel

Quelle: LWK RLP, KH

Ab Hof Preise für Schweine



RLP-Erzeuger-Metzger-Direktverk.; **Metzgerqualität** (Ø ca. 58-60% MFA; in Eur/kg, o.MwSt)

Schlachtzeitraum vom	27.12.-02.01.11
Gemeldete Tiere: 522	Preis / kg LG: 1,34
umg. auf SG (79 % Ausschl.):	1,70
Empfehlung der EZG'en aus RLP f.d. Woche vom	03.01.-09.01.11
	1,32 kg LG
Quelle: LWK RLP, Bad Kreuznach	1,67 kg SG

Ferkelpreise Hessen



Ab-Hof-Preise für Standard-Qualitätsferkel

(Basis: 28kg), Eur/Tier, o. MwSt., o. Aufschläge für Impfungen und Direktgeschäfte, inkl. aller Qualitätszuschläge, nach Abzug aller Vermarktungskosten

Zeitraum: 27.12.-02.01.11

Anzahl:	8.826	Preisspanne	Ø-Preis (Vorw.)
Grundpreis¹⁾	38,00-40,00	38,47 (38,53)	
50er Gruppe²⁾	41,50-51,05	49,69 (49,37)	
100er Gruppe²⁾	43,90-52,50	50,75 (50,46)	
Zuschlag bis 30 kg LG			1,00-1,30
Zuschlag > 30 kg LG			0,40-0,51

¹⁾ Ferkel o. Zu-/Abschläge, u.a. für Mengen

²⁾ mit einheitl. Genetik u. Gewicht Quelle: LLH

Ferkelpreise aus Nordwestdeutschland



Ab-Hof-Preise f. Quali.-Ferkel, **100er-Gr.** o.MwSt, o.Aufschl. f.Topgenetik u.evtl. Impfungszuschl.

Zeitraum	Erzeugungsregion			
	Nordrhein-Westfalen		Niedersachsen	
27.12.-02.01.11				
Datenquelle*:	VHB/EZG	EZG	VHB/EZG	EZG
Basisgewicht	25 kg	25 kg	25 kg	8 kg/Systemferkel
eingekaufte Menge in St.	62.494	37.908	105.711	18.984
Ø-Preis in Eur / St.	41,00	46,00	40,50	25,50
Veränderung z. Vorwoche	± 0,00	± 0,00	± 0,00	± 0,00
Preisspanne Eur / St.	40,00-47,00	-	38,00-45,00	24,30-26,80
Trend / Vorwoche (Eur/St.)	-	- 1,00	± 0,00	-

*VHB: Genossenschaffl. u. priv. Viehhandelsbetriebe; EZG = Erzeugergemeinsch. f. Ferkel. Preise= Grundpreise für Qualitätsferkel mit QS-Standard u. definierter Genetik. Der Ø-Preis wird als Median ermittelt. Zuschläge für Impfungen sind nicht enthalten. Für kleinere Partien werden in der Regel Preisabschläge, für größere Partien Preisaufschläge vereinbart. Gewichtsabweichungen von der Basis 25 kg werden mit bis zu 1 Eur / kg verrechnet.

Quellen: Landwirtschaftskammern Nordrhein-Westfalen und Niedersachsen

Ferkel Baden-Württemberg



Region	Erzielte Ø-Preise der Vorwoche 1)	Notierung
Hohenlohe und Oberschwaben	in Eur / St. Spanne Ø	03.01.2011 Tendenz Folgewoche
100 Gruppe 2)	41,00-45,00	41,70 - 2,00

1) gew. Ø-Preise, 25kg-Ferkel, ohne Mykoplasmenimpfung und ohne MwSt

2) Ferkel-Gruppe ca. 100 Tiere, einheitlicher Genetik und Gewicht, mit QS-Status, frei Vermarkter

Mehrgewicht: + 1,00 EUR/kg

LLM Schwäbisch-Gmünd, Info: 0900/1810800

Futtermittel



Abgabepreise des Handels an die Landwirtschaft, in Eur/t, frei Hof/Silo (lose, ab 3 t), bzw. ab Lager (gesackt), ohne MwSt., Spannenpreise. * = Einzelmeldung

Erfassungsdatum:		x = lose (> 3 t)		o = gesackt	
		RLP/Saarl.		Hessen	
MAT, ohne Magermilchpulveranteil	o	1.310,00-1.650,00	1.218,80-1.630,00		
MAT, Magermilchpulverant. > 35 %	o	1.818,00-2.297,50	1.450,00-1.955,00		
Ergänzfutter für Aufzuchtälkälber, 18% RP	x	267,50-360,50	242,00-308,00		
Milchleistungsfutter 14/15 - III	x	215,00-245,50	197,50-249,00		
Milchleistungsfutter 18 - III	x	225,00-247,50	200,00-253,00		
Ferkelaufzucht f., 13,2-13,6 MJ/kg	x	290,00-389,00	310,00-395,00		
Sauenfutter, 13,0 MJ/kg	x	290,00-349,00	270,00-315,00		
Schweinemastfutter					
Vormast, 1,0-1,15% Lysin, >13,2MJ/kg	x	260,00-329,00	245,00-290,00		
Endmast, 0,9-1,0% Lysin, >12,6MJ/kg	x	240,00-309,00	250,00-295,00		
Ergänzungsfutter Mastschw., 12,6 MJ/kg;	x	315,00-425,00	335,00-404,50		
28% Rohprotein	o	536,00	-		
Legehennenalleinfutter, 11,4 MJ/kg,	x	275,00-337,00	315,00-330,00		
0,38 % Methionin	o	470,00-590,40	-		
Broileralleinfutter, 13,4 MJ/kg	x	310,00-342,00	-		
Putenalleinfutter., Phase 6, 11,5 MJ/kg	x	280,00-315,00	-		
Sojaschrot, 43-44% Rohprotein	x	360,00-377,50	352,00-393,00		
	o	460,00-596,00	-		
Rapsschrot, ca. 34 % Rohprotein	x	260,00-283,00	223,00-283,00		
Weizenkleie (Normtyp)	o	140,00-190,00	-		
Melasseschnitzel, gepresst	x	200,00-220,00	-		
Alleinfutter f. Mastschafflämmer	o	400,00-474,40	-		
Ergänzungsfutter für Zuchtschafe	x	230,00-290,00	-		
Raufutter					
Einkaufspreise des Handels, ab Hof, in Eur/t, o.MwSt.					
Heu, kleine HD-Ballen, 1. Schnitt		125,00-160,00	125,00-150,00		
Heu, Rundballen, 1. Schnitt		90,00-140,00	90,00-135,00		
Heu, Quaderballen, 1. Schnitt		100,00-150,00	100,00-135,00		
Stroh, kleine HD-Ballen		100,00-110,00	100,00-105,00		
Stroh, Rundballen		80,00-100,00	80,00-95,00		
Stroh, Quaderballen		80,00-100,00	80,00-95,00		

Quelle: Landwirtschaftskammer RLP und LLH Kassel

Sauen/Ferkel Südhessen



Ring-Preis im Erzeuger-Direktgeschäft in Ableitung vom Schlachtschweinepreis in Eur ohne MwSt

Zeitraum:	01.01.-16.01.11
Ferkel	
Basis 25 kg, geimpft gg. Mykoplasmen, mit einheitl. Genetik u. Gewicht, Verkauf ab Hof, ohne Zuschläge für Mengen	45,56
Mehrgewichtszuschlag 25-33 Eur/kg LG	1,30
Mehrgewichtszuschlag > 33 Eur/kg LG	0,50
Jungsauen	
Basis mind. 95 kg LG u. 180 Lebenstage, Nettoendpreis ab Hof	242,25

Quelle: Schweine-Kontrollring Südhessen, LLH

Ferkel Rhön-Vogelsberg



Ab-Hof-Preis, o. MwSt, der EZG Rhön-Vogelsberg für den Zeitraum:

Zeitraum:	03.01.-09.01.11
Basis 28 kg-Ferkel, Eur/St	52,00
Mehrgewicht (28-30) Eur/kg LG	1,28
Mehrgewicht, >30 kg:	kein Zuschlag

Quelle: EZG Qualitätsfleisch Rhön-Vogelsberg

Hybrid-Jungsauen



Basispreis: 5-10 Tiere/Lieferung; frei Hof, ab 90 kg LG, kg LG (o. MwSt.); Zeitraum:

Zeitraum:	27.12.-02.01.11
Spanne: 275,00-333,00 E/Tier	Median: 299,15
Jungsauenpreise: ohne Zü-/Abschläge bei abweichender Gruppengröße, Paritäten oder div. Boni-Mali-Regel.	

Quelle: JSR, BHZP-RLP/Hessen, PIC, TOPIGS Hülseberger Zuchtschweine

Warenterminbörsen



Eurex, Schluss-Kurse 04.01.2011

Schlachtschw.-Kontrakte; 8.000 ± 500 kg SG;
Cash-Settlement-Abrechn. nach "Eurex Hog Index",
56 % ± 3 % MFA, 85-100 kg, SG/Tier

Liefermonat	Umsatz	Eur/kg	Vorwoche
Jan 11	11	1,330	1,365
Feb 11	10	1,370	1,385
Mrz 11	1	1,400	1,450
Apr 11	5	1,435	1,475
Mai 11	3	1,475	1,505
Jun 11	12	1,515	1,530
Jul 11	0	1,545	1,550
Aug 11	0	1,550	1,557

Eurex, Schluss-Kurse 04.01.2011

Ferkel-Kontrakte; 100 St./25 kg LG; Cash-Settle.-
Abrechnung auf Basis des "Eurex Piglet Index"

Liefermonat	Umsatz	Eur/St.	Vorwoche
Jan 11	2	41,00	44,00
Feb 11	1	45,00	46,00
Mrz 11	1	46,00	47,00
Apr 11	0	45,80	46,30
Mai 11	0	45,30	45,30
Jun 11	0	42,00	42,00
Jul 11	0	42,50	42,50
Aug 11	0	42,00	42,00

Quelle: Eurex Frankfurt

Eierpreise



Erzeugerpreise für Güteklasse A, lose, in Cent / St.					Eiernotierung Südwest vom 4. Januar 2011			
Rheinland - Pfalz vom: 27.12.-02.01.11			Hessen vom: 27.12.-02.01.11		Großhandelsabgabepreise an den LEH, ohne MwSt und ohne KVP, Eur/100 Stück			
Gew.-Kl.	Spanne	Ø-Preis	Spanne	Ø-Preis	Bodenhaltung			
aus Käfighaltung, an Handel u. Großverbraucher, frei Empf., von 1 bis 15 Kisten à 360 Stück, o. MwSt.					Gewichts	Eur/100 St.	Eur/100 St.	
XL	-	13,88	-	14,50	klasse	04.01.11	21.12.10	
L	-	6,15	-	8,00	XL	17,00	17,00	
M	-	5,05	-	7,00	L	11,50	11,50	
S	-	3,10	-	6,00	M	9,75	9,75	
aus Bodenhaltung, an Handel- u. Großverbraucher o. MwSt.					S	6,25	6,25	
XL	15,50-19,50	18,45	13,00-19,00	16,21	Tendenz:	stetig	freundlich	
L	10,50-12,00	11,46	9,35-17,50	13,08	Freilandhaltung			
M	8,90-10,10	9,96	5,00-15,50	11,08	Gewichts	Eur/100 St.	Eur/100 St.	
S	8,00-9,00	8,07	3,75-10,95	6,77	klasse	04.01.11	21.12.10	
aus Bodenhaltung, an Endverbraucher, lose, inkl. MwSt.					XL	19,00	19,00	
XL	17,00-23,00	20,70	16,00-24,00	20,58	L	12,50	12,50	
L	16,00-21,00	18,70	15,00-22,00	18,75	M	10,75	10,75	
M	14,00-19,00	16,40	14,00-20,00	16,92	S	6,50	6,50	
S	9,00-15,00	12,30	10,00-15,00	13,20	Tendenz:	stetig	freundlich	

Quelle: Landwirtschaftskammer RLP; LLH Kassel

Quelle: Warenbörsen Stuttgart / Mannheim

Großmarkt-/ Verbraucher-/ Erzeugerpreise für Obst und Gemüse



	Großmarkt-Preise	Verbraucherpreise	Ökologische Erzeugung in Hessen	
	BLE; gewogene Ø-Preise, div. Großmärkte**, o. MwSt. 27.12.-02.01.11	Stichproben Rheinland-Pfalz inkl. MwSt. *) 03.01.2011	Erzeuger an LEH Ø-Preis o. MwSt. 04.01.2011	Großhandel an LEH Ø-Preis o. MwSt. 04.01.2011
Tafelbirnen (kg)				
Alexander Lucas	0,86	-	-	-
Gellerts Butterbirne	-	-	-	-
Äpfel (kg) 70-80mm				
Boskoop	0,94	1,79-1,99	1,75	1,78
Elstar	0,84	1,89-2,49	1,85	1,90
Granny Smith	-	1,99-2,49	-	-
Jonagold	0,76	1,79-1,99	1,65	1,70
Pinova	0,97	-	-	1,70
SONSTIGES OBST:				
Trauben blau (kg)	-	2,49	-	-
Trauben weiß (kg)	-	1,99-2,49	-	-
Walnüsse (kg)	-	-	5,25	5,39
GEMÜSE U. SALAT				
Bataviasalat (Stk)	-	-	0,90	-
Chicoree (kg)	-	1,79-1,99	4,50	4,06
Eichblattsalat (Stk)	-	1,29	1,15	1,13
Endivien (Stk)	-	0,99-1,29	1,47	1,55
Feldsalat gew. (kg)	-	1,19-1,29	11,61	-
Kopfsalat (Stk)	0,68	0,99-1,29	0,90	-
Radicchio (kg)	-	-	2,45	2,35
Spinat gew. (kg)	-	-	4,00	3,70
Blumenkohl (Stk)	1,25	1,49-1,99	1,94	1,60
Broccoli (kg)	-	1,49-1,79	1,90	2,15
Chinakohl (kg)	-	0,99-1,19	1,29	1,35
Grünkohl (kg)	-	-	1,86	2,20
Rosenkohl (kg)	1,33	-	3,65	-
Rotkohl (kg)	-	0,79-1,49	1,00	1,01
Spitzkohl (kg)	-	-	1,19	1,80
Weißkohl (kg)	-	0,99-1,49	0,96	0,90
Wirsing (kg)	-	0,79-1,49	1,29	1,38
Fenchel (kg)	-	-	-	2,25
Möhren gew. (kg)	0,51	0,99-1,29	0,87	0,87
Pastinaken (kg)	-	-	1,70	1,83
Schwarzwurzeln (kg)	-	-	2,20	-
Knollensellerie (kg)	-	0,99-1,29	1,35	1,43
Lauch (kg)	1,17	2,49-2,99	-	2,65
Zucchini (kg)	-	1,79-1,99	2,10	2,25

*) Handelskasse I; **) Frankfurt, München, Köln, Berlin, Hamburg

Quelle: LWK RLP, BLE, LLH Kassel

Ökoprodukte ab Hof



Ökologische Erzeugung in Hessen		
Ab Hof-Preise inkl. MwSt		04.01.2011
Produkte	von - bis	Ø
Bataviasalat (Stk)	-	1,99
Chicoree (kg)	7,50-7,99	7,76
Eichblattsalat (Stk)	1,65-2,15	1,96
Eisbergsalat (Stk)	2,15-2,30	2,23
Feldsalat (kg)	14,90-22,90	17,94
Kopfsalat (Stk)	2,09-2,10	2,10
Endivien (Stk)	-	2,60
Mangold (kg)	2,85-3,50	3,21
Rucola (kg)	19,20-23,92	21,81
Auberginen (kg)	-	4,39
Buschbohnen (kg)	-	6,75
Radicchio (kg)	4,19-6,00	4,83
Broccoli (kg)	2,99-4,29	3,80
Schlangengurken (Stk)	1,69-2,20	1,86
Paprika rot (kg)	6,45-7,99	7,16
Tomaten (kg)	4,15-4,80	4,43
Zucchini grün (kg)	3,45-3,99	3,82
Grünkohl (kg)	3,35-4,10	3,73
Blumenkohl (Stk)	2,30-2,99	2,65
Chinakohl (kg)	1,99-3,49	2,63
Kohlrabi (Stk)	-	1,20
Rosenkohl (kg)	3,50-6,69	5,91
Weißkohl (kg)	1,40-2,19	1,80
Wirsing (kg)	1,60-4,50	2,65
Rosmarin (Bd)	-	1,40
Petersilie (Bd.)	1,29-1,65	1,44
Kerbel (Bd)	-	1,39
Kresse (Schale)	0,90-0,95	0,92
Fenchel (kg)	-	2,99
Maronen (kg)	-	8,80
Walnüsse (kg)	7,85-9,50	8,44
Steinchampignons (kg)	9,90-10,50	10,06
Austempilze (kg)	11,98-12,20	12,09
Knoblauch (kg)	-	11,90
Porree (kg)	2,94-5,20	4,33

Quelle: LLH Kassel

Wareterminbörsen



Eurex Frankfurt			
Liefermonat	Umsatz	Euro/t	Vorw.
Schlussnot. London Potato Future 04.01.2011			
Futures , Menge: 25 t, frei handelbare Ware, versch. Qualitäten für britischen Markt. (Cash-Settlement-Abrechnung auf Basis "Eurex London Potato-Index")			
Apr 11	0	200,00	200,00
Schlussnot. für Veredelungs-			
kartoffeln , Menge: 25 t, u. a.: Bintje, Asterix, max 65 Knollen/10 kg (Cash-Settlement-Abrechnung auf Basis "Eurex EU-Process Potato-Index")			
Apr 11	181	317,00	324,00
Jun 11	2	330,00	333,00
Nov 11	0	129,00	130,00

Quelle: Eurex Frankfurt

Speisekartoffeln



04.01.2011		RLP-Nord	RLP-Süd	Hessen
Erzeugerpreise, Eur/dt, ohne MwSt. lose, frei Rampe, vor Abzug Sortierkosten	1	24,00	25,00	22,00-28,00
	2	22,00	23,00	20,00-26,00
Direktabsatz Erzeuger-Verbraucher	1	40,00-80,00	52,00-70,00	-
Eur/dt, inkl. MwSt., in 10 + 12,5 kg Säcken	2	40,00-80,00	52,00-70,00	48,00-80,00
Direktabsatz Erzeuger-Verbraucher	1	50,00-90,00	64,00-90,00	-
Eur/dt, inkl. MwSt., in 2 bis 5 kg Säcken	2	50,00-80,00	64,00-90,00	-
Großhandelsabgabepreise				
Eur/dt, ohne MwSt., mit Sack, Mindestabgabe eine Palette	1	35,00-40,00		29,00-40,00
	2	34,00-40,00		27,00-40,00
Kleinverkaufspreise LEH, Discounter	1	70,00-100,00		-
Eur/dt, inkl. MwSt. in 2 bis 5 kg-Netzen	2	46,00-100,00		-

1 = festkochende Sorten, 2 = vorw. festkochende Sorten

Quelle: LWK RLP; LLH Kassel

gültig vom 05.01.11 bis 12.01.11