

## Aktuelles Markttelegramm



### Tierische Erzeugnisse

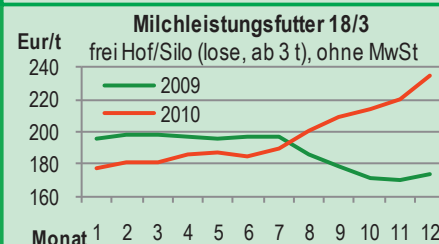
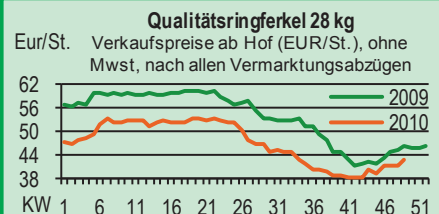
- Schlachtrinder** Die starke überregionale Nachfrage nach Jungbullen beflügelt auch in dieser Woche die Preisentwicklung am Schlachtrindermarkt. Die Auszahlungspreise ziehen bei knapp ausreichendem Erzeugerangebot über alle Kategorien weiter an.
- Schlachtschweine** Erweiterte Fleischabsatzmöglichkeiten am Schlachtschweinemarkt führen bei stetigem Erzeugerangebot zu einer erneuten Anhebung der Auszahlungspreise.
- Ferkel** Regional auf normalem Niveau ausgeglichene Angebots- und Nachfrageverhältnisse. Überregional belebtes Ferkelgeschäft, somit bundesweit fester tendierende Notierungen.
- Nutzkälber** Das verfügbare Angebot findet überwiegend auf bisherigem Preisniveau Absatz; wenn Preisdruck, dann nur bei schwächeren Qualitäten in Richtung Kälbermast.
- Eier/Geflügel** Flotte Nachfrage im LEH und Nachdispositionen des Handels beleben den Eiermarkt. Gefragt bleibt Bodenhaltungsware deutscher Herkunft. Witterungsbedingt stagnierende Nachfrage auf Wochenmärkten, auch Order der Eiproduktenindustrie verhalten. Preise können sich weiter festigen. Geflügel wird saisonüblich gut vom Markt aufgenommen. Preise können sich, aufgrund der starken Nachfrage, über alle Kategorien gut behaupten.

### Pflanzliche Erzeugnisse und Futtermittel

- Getreide und Ölsaaten** Feste Vorgaben der Terminmärkte, mit Rekordnotierungen für Raps, halten die Beteiligten am regionalen Getreidemarkt in Atem. Durch die stark gestiegene Nachfrage der Verarbeiter entwickelt der Kassamarkt eine zusätzliche Dynamik. Besonders gesucht bleibt Raps, A-, B-Weizen und Braugerste; aber auch Futtergetreide und Brotroggen lassen sich problemlos auf die Anschlusstermine im neuen Jahr platzieren. Die Erzeugerpreise ziehen folglich nochmals über die ganze Palette sprunghaft an, was die verhaltene Abgabebereitschaft in der Landwirtschaft jedoch kaum positiv beeinflusst. Auch - mittlerweile auf attraktivem Niveau angebotene - Vorkontrakte für Weizen, Braugerste und Raps der neuen Ernte werden zwar besprochen, aber kaum gehandelt. Die Spezialisten im Handel gehen von einer fortgesetzt knappen Angebotssituation und hohem Deckungsbedarf der Verarbeiter im neuen Jahr aus; anhaltend feste Erzeugerpreise scheinen damit vorprogrammiert.
- Futtermittel** Der starke Preisanstieg der letzten Wochen am Getreidemarkt und die festen Notierungen für Soja-schrot an den Terminmärkten bedingen deutlich steigende Einkaufspreise für Mischfutter und Einzelkomponenten. Rapschrot bleibt kaum greifbar, Notierungen jedoch nur moderat erhöht. Umsätze insgesamt stark rückläufig, Kontrakte werden zwar besprochen, gedeckt wird vorerst jedoch nur der dringende Bedarf.
- Kartoffeln** Der Geschäftsverlauf am Kartoffelmarkt ist weiterhin ruhig mit einem für die verhaltene Nachfrage ausreichendem Angebot; Hoffnung auf eine leichte Belebung im Weihnachtsgeschäft. Ebenfalls nur mäßige Umsätze an den Großmärkten, erste zyprische Importe sind eingetroffen. Marktbeteiligte rechnen mit festen Kursen bis zum Jahreswechsel.

Quelle: LWK RLP, Agrarzeitung

## Blick in den Markt



## Warenterminbörsen



Euronext Paris			
Liefermon.	Umsatz	Euro/t	Vorwoche
<b>Schlussnotierungen für Exportweizen 14.12.2010</b> Menge: 50 t; 76 kg/hl, intervent.-fähig; L.-ort Rouen			
Jan 11	7.610	236,00	232,25
Mar 11	7.069	234,00	230,75
May 11	2.836	234,25	231,25
Aug 11	0	203,50	202,00
<b>Schlussnotierungen für Raps 14.12.2010</b> Menge: 50 t; diverse Lieferorte in Deutschl./Frankr.			
Feb 11	2.647	478,00	455,50
May 11	2.528	471,00	453,25
Aug 11	1.584	427,00	421,50
Feb 12	16	434,75	426,50
<b>Schlussnotierungen für Mais 14.12.2010</b> Menge: 50 t; 15% H <sub>2</sub> O, 4% Bruchkör./Lief. Atlantic			
Jan 11	590	216,50	214,25
Mar 11	387	217,50	216,00
Jun 11	118	219,75	217,50
Nov 11	12	194,00	193,00
<b>Schlussnotierungen für Braugerste 14.12.2010</b> Menge: 50t; 14,5% H <sub>2</sub> O, 11,5% Prot, 95% Keimf.			
Jan 11	0	270,75	259,25
Mar 11	12	271,25	259,75
May 11	0	270,00	264,25
Nov 11	14	269,00	256,00
<b>Cbot Chicago</b>			
<b>Schlussnotierungen für Weizen 14.12.2010</b> Menge: 5000 US.bsh. (~136 t), Nr.2 Soft Red Winter			
DEC 10	25	200,40	206,50
MAR 11	46.921	212,10	218,10
MAY 11	28.764	219,10	223,90
<b>Schlussnotierungen für Sojaschrot 14.12.2010</b> Menge: 100 Short Tons. (~91 t), 48% Protein			
DEC 10	356	286,30	285,10
JAN 11	23.82	284,40	286,10
MAR 11	14.558	286,40	287,40

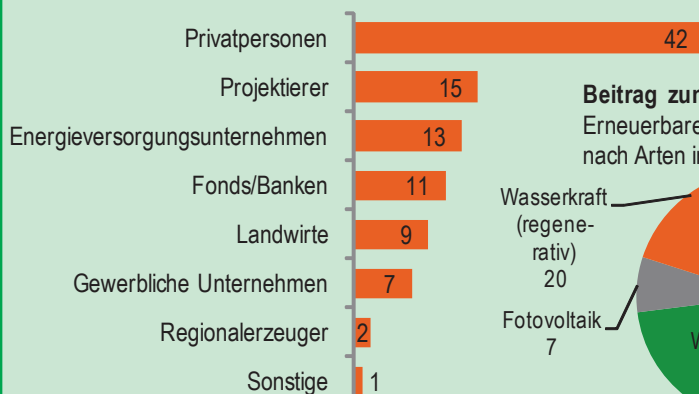
Quelle: Euronext, CBoT

## Aktuelle Marktgrafik

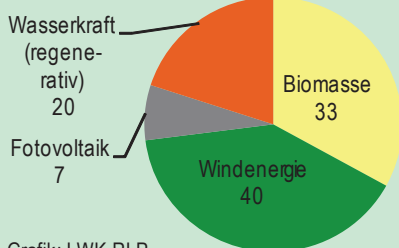


### Strom aus erneuerbaren Energien

Installierte Leistung in Deutschland, nach Betreibern in Prozent



### Beitrag zum Stromverbrauch Erneuerbare 2009: 94 Mrd. kWh, nach Arten in Prozent



Quelle: Agentur für Erneuerbare Energien, © Agrarzeitung, Grafik: LWK RLP

## Erzeugerpreise für Getreide, Ölfrüchte und Körnerleguminosen



Basispreise des Agrarhandels, frei Ernter, für Standardqualität, in Eur/t, ohne MwSt.							Streckengeschäfte		
Erfassungsdatum:	Hessen			Rheinland-Pfalz			Hessen	RLP	
14.12.2010	Spanne	Landes-Ø	Vorwoche	Spanne	Landes-Ø	Vorwoche	Ab-H of Ø	Ab-H of Ø	Franko Ø
* Einzelmeldung									
Eliteweizen 14,0-14,5/50-55/250-280	230,00-247,00	<b>240,65</b>	231,15	230,00-240,00	<b>234,20</b>	-	246,00	240,00	-
Qualitätsweizen (A) 13,5/40/250	210,00-230,00	<b>222,95</b>	210,70	220,00-235,00	<b>224,20</b>	213,20	231,25	229,50	234,00
Brotweizen (B) 11,5-12,0/220	200,00-220,00	<b>211,80</b>	200,30	205,00-225,00	<b>211,30</b>	200,10	219,70	215,50	220,80
Mahl- bzw. Brotroggen, FZ>120	180,00-200,00	<b>190,20</b>	184,60	185,00-200,00	<b>193,30</b>	184,40	200,85	196,10	201,00
Futterroggen	-	-	-	165,00-188,00	<b>172,50</b>	154,30	-	176,00	179,50
Sommerbraugerste (freie Ware)	198,00-215,00	<b>207,00</b>	206,50	205,00-235,00	<b>217,70</b>	206,30	216,90	220,90	225,50
Sommerbraugerste (Ernte '11)	-	-	-	190,00-220,00	-	-	-	-	-
Futtergerste >62 kg/hl	165,00-180,00	<b>174,20</b>	170,70	170,00-190,00	<b>175,90</b>	171,80	184,60	180,60	186,50
Futterweizen	175,00-200,00	<b>187,90</b>	179,40	180,00-200,00	<b>190,30</b>	183,30	198,75	196,10	201,50
Futterhafer	-	-	-	-	-	-	138,50	-	-
Körnermais	190,00-200,00	<b>195,00</b>	192,50	190,00-200,00	<b>197,10</b>	190,70	203,00	203,50	208,30
Triticale	170,00-190,00	<b>181,10</b>	169,55	175,00-200,00	<b>183,50</b>	175,70	192,45	188,20	194,00
W.-Raps food (freie Ware)	450,00-465,00	<b>460,00</b>	417,70	450,00-480,00	<b>466,90</b>	428,10	469,40	470,20	474,00
W.-Raps food (Ernte '11)	-	-	-	400,00-415,00	-	-	-	-	-

Quelle: LLH, Kassel u. LWK RLP, Bad Kreuznach

## Börsennotierungen für Getreide, Ölfrüchte und Körnerleguminosen



Großhandelsabgabepreise in Eur/t, o. MwSt.; überwiegend frei Fuhr/Waggon bzw. Mühle/Station bei sofortiger Lieferung;

Quelle: "Warenbörsen der angegebenen Orte"

G=Geld, B=Brief, PS=Papiersack, lo=lose

Börsen	Köln	Mannheim	Würzburg	Frankfurt	Stuttgart	Paderborn
Notierungen am:	10.12.2010	13.12.2010	10.12.2010	09.12.2010	14.12.2010	07.12.2010
Brotweizen 11,5-12,0/220	243,00-245,00	230,00-235,00	220,00-225,00	225,00-230,00	230,00-235,00	228,00-230,00
A-Weizen > 13,0-13,5/250	-	240,00-245,00	235,00-245,00	230,00-240,00	248,00-253,00	-
E-Weizen 14,5/50-55/250-280	-	272,00-275,00	260,00-265,00	-	-	-
Futterweizen > 70 / 72 kg/hl	-	215,00-218,00	205,00-208,00	210,00-215,00	209,00-213,00	218,00-220,00
Brotroggen > 120 FZ	220,00	220,00-225,00	215,00	210,00-215,00	-	200,00-202,00
Braugerste, Inland	-	255,00-258,00	250,00-255,00	-	260,00-263,00	-
Futtergerste > 62 kg/hl	-	198,00-205,00	185,00-190,00	195,00-197,00	193,00-196,00	205,00
Qualitätshafer > 52/53 kg/hl	-	-	-	-	-	-
Triticale (max. 10 % Auswuchs)	-	203,00-208,00	-	-	-	210,00-212,00
Mais	-	215,00-218,00	213,00-215,00	210,00-215,00	209,00-213,00	218,00-220,00
Raps	480,00-485,00 G	482,00-485,00	420,00-421,00	478,00-480,00	487,00-488,00	462,00-465,00
Milchl.futter: Est II, 20 % RP	-	225,00-230,00	-	-	-	-
Milchl.futter: Est III, 18 % RP	-	240,00-245,00	-	-	-	-
Ferkelstarter >13,8 MJ ME/kg, 18% RP	-	340,00-345,00	-	-	-	-
Schweinemastfutter 13 MJ , 16% RP	-	250,00-255,00	-	-	-	-
Legehennenalleinfutter: 11,4 MJ	-	320,00-325,00	-	-	-	-
Sojaschrot, 43-44 % RP	333,00-334,00 B	345,00-347,00	332,00-338,00	-	344,00-346,00	326,00
Rapsschrot	216,00 B	225,00-226,00	220,00-222,00	-	-	220,00
Weizenkleie	185,00	140,00-145,00	145,00	130,00-135,00	147,00-150,00	160,00-165,00
Roggenkleie	-	135,00-140,00	-	-	-	-
Melasseschnitzel	200,00-210,00 B	185,00-190,00	-	-	-	182,00
Wiesenheu, 1. Schnitt, kl. Ballen	150,00-160,00	-	-	-	115,00-120,00	-
Wiesenheu, 1. Schnitt, Rundballen	100,00-120,00	-	-	-	-	-
Weizenstroh, kleine Ballen	80,00-90,00	-	-	-	85,00-90,00	-

Die Konditionen und Paritäten der Börsen sind z. T. sehr unterschiedlich. Die Preise sind nicht unmittelbar vergleichbar.

Preisendenzen sind jedoch im zeitlichen Vergleich der jeweiligen Börsennotierungen erkennbar.

## Aktuelle Preisinfos aus Rheinland-Pfalz und Hessen



Infotelefon der LWK: 0671/793-1200  
 Montags 16:00 Uhr: Ringferkel, Preisempfehlung  
 Schlachtschweine Nordw.-Deutschland.  
 Dienstag 16:00 Uhr: Schlachtstättenpreise, Erzeuger-  
 Metzger Notierungen, 1. FIGDV, Nutzkälber

Landwirtschaftskammer Rheinland-Pfalz  
 Burgenlandstr. 7, 55543 Bad Kreuznach  
 Ref. 25 Markt, 0671/793-1155  
 www.lwk-rlp.de  
 markt@lwk-rlp.de

Landesbetrieb Landwirtschaft Hessen  
 Kölnische Str. 48-50, 34117 Kassel  
 Marktinformation, 0561/7299-267  
 www.agrarberatung-hessen.de  
 marktinfo@llh.hessen.de

gültig vom 08.12.10 bis 15.12.10

## Erzeugerpreise für Rinder frei Schlachtstätte



Amtliche Preisfeststellung (1.FIGDV) für Schlachtrinder, für Rheinland-Pfalz und Hessen; Preise €/kg/SG frei Schlachtstätte, ab 2010 ggf. mit Bio-/Markenfleisch-Zuschlägen od. mit sonst. Boni-Zahlungen; o. MwSt

Anzahl Meldungen: 6		Stück: 1.449		Schlachtzeitraum: 06.12.-12.12.10		
Kategorie	Handelsklasse	Stück	Preisspanne*	Ø-Preis	Kg/Stück	Ø-Preis Vorw.
Jungbullen	U 2	19	3,35-3,58	3,44	396,09	3,39
	U 1-5	27	3,29-3,55	3,44	399,45	3,37
	R 2	29	3,09-3,50	3,36	344,13	3,29
	<b>R 3</b>	<b>23</b>	<b>3,22-3,48</b>	<b>3,33</b>	<b>372,70</b>	<b>3,27</b>
	O 2	16	2,87-3,40	2,98	350,73	2,92
	O 3	21	2,92-3,07	2,99	381,41	2,92
	P 1-5	36	1,52-2,65	2,45	272,79	2,44
	E-P insg.	157	-	3,10	347,23	2,99
Kühe	R 3	41	2,38-2,63	2,56	342,63	2,40
	<b>O 3</b>	<b>209</b>	<b>1,80-2,36</b>	<b>2,31</b>	<b>329,80</b>	<b>2,27</b>
	O 1-5	418	1,67-2,39	2,31	329,58	2,24
	P 1	284	1,60-1,82	1,69	242,78	1,65
	P 2	124	1,90-2,07	1,97	276,06	1,94
	P 3	65	1,95-2,13	2,01	284,32	1,95
		E-P insg.	1.007	-	2,12	298,50
Färsen	R 3	36	2,85-3,32	3,11	288,46	2,99
	<b>O 3</b>	<b>33</b>	<b>2,31-2,58</b>	<b>2,50</b>	<b>285,49</b>	<b>2,46</b>
	O 4	16	2,29-2,36	2,32	323,28	2,33
	O 1-5	67	2,33-2,80	2,44	292,45	2,41
	P 1-5	43	1,74-2,38	1,91	237,44	1,88
		E-P insg.	193	-	2,63	277,74

\* gebildet aus den errechneten Mittelwerten der Meldebetriebe Quelle ADD Trier

Schlachtzeitraum: 06.12.-12.12.10		Amtliche Preisfeststellung (1.FIGDV) für Schlachtrinder im Preisgebiet							
		Baden-Württemberg				Nordrhein-Westfalen			
Kategorie	HdKl.	Preisspanne	Ø-Preis	Vorwo	Kg/Stk.	Preisspanne	Ø-Preis	Vorwo	Kg/Stk.
Jungbullen	U 3	3,65-3,75	<b>3,73</b>	3,65	424,00	3,63-3,76	<b>3,69</b>	3,64	440,50
	<b>R 3</b>	<b>3,55-3,70</b>	<b>3,66</b>	3,57	389,00	3,60-3,69	<b>3,62</b>	3,57	401,90
	O 3	3,15-3,30	3,29	3,18	367,00	3,20-3,34	3,29	3,23	370,70
Kühe	R 3	2,46-2,55	2,53	2,49	364,00	2,42-2,50	2,47	2,44	363,90
	<b>O 3</b>	<b>2,23-2,37</b>	<b>2,33</b>	2,29	328,00	2,33-2,39	<b>2,36</b>	2,31	331,80
	P 1	1,60-1,71	<b>1,66</b>	1,64	233,00	1,53-1,74	<b>1,68</b>	1,66	239,70
Färsen	R 3	2,83-3,28	3,06	3,05	307,00	2,74-3,14	2,89	2,90	298,60
	<b>O 3</b>	<b>2,36-3,06</b>	<b>2,45</b>	2,42	290,00	2,22-2,45	<b>2,28</b>	2,25	287,20

Quellen: für RLP und Hessen: ADD Trier; für Ba-Wü.: LLM Schwäb. Gmünd; für NRW: LEJ

## Erzeugerpreise für Nutzkälber ab Hof



1. u. 2. Qualität, zur Bullen- bzw. Kälbermast geeignet; Alter ab 14 Tage; ca. 40 bis 60 kg LG in Eur/St.; inkl. MwSt., nach allen Vermarktungsabzügen

Region	Hessen				Rheinland-Pfalz			
	Woche vom: 06.12.-12.12.10				13.12.-19.12.10			
Bullenkälber	Stk.	Spanne	Ø-Preis	Vorw.	Stk.	Spanne	Ø-Preis	Vorw.
Holstein sbt.	476	75-135	109	108	298	80 - 125	96	96
Holstein rbt.	37	91-138	114	114	55	80 - 130	107	107
Kreuzungen	31	116-250	196	191	24	90 - 300	183	204
Fleckvieh	15	255-321	288	294	-	-	-	-
3. Qualität	44	30-72	43	46	13	10 - 80	45	40
<b>Mutterkälber</b>								
Holstein	14	40-69	46	54	9	40 - 60	46	49
Kreuzungen	4	80-115	106	126	6	100 - 220	132	139
3. Qualität	-	-	-	-	-	-	-	-

Quelle: LLH Kassel, LWK RLP, Bad Kreuznach

Erzeugerpreise für Fleckviehkälber; bis 100 kg LG, ab Hof, in Eur je kg LG, o. MwSt.

Zeitraum: 06.12.-12.12.10		(Veränderungen zur Vorwoche)	
Region	Bayern	Baden-Württemberg	Südbaden
Bullenkälber	4,75 (+ 0,11)	4,61 (+ 0,02)	-
Mutterkälber	2,46 (+ 0,03)	2,54 (+ 0,06)	-

Quelle: LBV-BW, BBV

## Aktuelle Schlachtstättenpreise



Preise für Schlachtrinderhälften, in Eur/kg SG, frei Schlachtstätte, o. MwSt

Tierart / HdKl.	14.12.2010	Vorwoche
Jungbullen R3	3,30-3,64	3,30-3,55
Kühe O3	2,05-2,34	2,00-2,32
Färsen O3	2,18-2,95	2,18-2,92

Umfrage d. LWK RLP in Schlachtst. aus RLP

## Schlachtlämmerpreise



In Eur kg/LG, incl. 10,7 % MwSt (LG abzgl. 5 % Nüchterung)		13.12.-19.12.10
Klasse 1 jung, vollfleischig :		2,00-2,20
Klasse 2 jung, fleischig :		1,85-2,05
Klasse 3 abfallende Qualitäten:		0,90-1,80
<b>Tendenz: Preise fest</b>		
Quelle: EZG Weideland w.V., Bitburg-Meckel, Tel.: 06568/ 96 96 46		

## Lammfleisch Südwest



Amtliche Preisfeststellung (1. FIGDV) in Ba-Wü, Hessen, NRW u. RLP, in Eur/kg, ohne MwSt, für die Woche vom: 06.12.-12.12.10

Nach Schlachtgewicht pauschal abgerechnet				
	Stück	SG kg/Tier	Spanne	Ø-Preis
Lämmer	251	20,00	4,10-4,63	4,52

Quelle: LLM Schw.-Gmünd, ADD Trier, LANUV Düsseldorf, RP'en Stuttgart und Gießen

## Pferdemarkt Cloppenburg



Vom 08.12.2010; Auftrieb: 37 Pferde;	
Schlachtferdeprie in Eur / kg LG; o. MwSt	
1. Qualität	0,65
vollfleischiges Warmblut	0,45-0,60
geringfleischige Pferde	0,35-0,40
Stückpreise/Eur 1. Reitpferde	550-1.300
2. Kleinpferde/Ponys/Esel	100-550
Marktv. erlauf: ruhig	
<b>Nächster Pferdemarkt:</b>	<b>22.12.2010</b>
Quelle: Stadt Cloppenburg	

## Auktionstermine



Zuchtvieh		Fleischrinder	
Alsfeld:	05.01.11	Haus Düsse	08.01.11
Hamm:	07.01.11	Alsfeld:	29.01.11
Bitburg:	13.01.11	Bitburg(BEDA):	20.03.11
Alsfeld (Schau):	05.02.11	Hamm:	25.03.11
Kälber		Absetzer	
Bitburg:	13.01.11	Alsfeld:	19.01.11
Alsfeld:	19.01.11	Krefeld:	26.01.11
Biebesheim:	24.01.11	Krefeld:	02.03.11
Alsfeld:	16.02.11	Alsfeld:	16.03.11
Ferkel			
Limburg:	12.01.11	Limburg:	16.02.11
Schafe			
Ulm:	26.01.11	Butzbach:	12.02.11

## Erzeugerpreise für Schlachtschweine frei Schlachtstätte



Ämtliche Preisfeststellung (1. FIGDV), nach Handelsklassen und SG (bei E-P 80-110 kg SG), ohne MwSt.

Zeitraum:	06.12.-12.12.10	M	E	U	E-P	E-P Vorw.
<b>Baden-Württemberg</b> (30 Betriebe, 55.230 Stück)						
gewogener Ø-Preis (Eur/kg)	1,02-1,26	1,44-1,64	1,25-1,46	-	-	-
Muskelfleisch-Anteil in Prozent	1,12	1,47	1,35	1,45	1,42	1,42
	-	59,40	53,10	58,30	58,30	58,30
<b>Rheinland-Pfalz</b> (9 Betriebe, 18.408 Stück)						
gewogener Ø-Preis (Eur/kg)	1,07-1,21	1,45-1,57	1,25-1,40	-	-	-
Klassen-Anteil in Prozent	1,11	1,50	1,39	1,46	1,42	1,42
Muskelfleisch-Anteil in Prozent	0,41	65,80	24,00	-	-	-
	-	58,11	53,09	56,38	56,28	56,28
<b>Nordrhein-Westfalen (Süd)</b> (25 Betriebe, 369.903 Stück)						
gewogener Ø-Preis (Eur/kg)	1,21-1,23	1,44-1,52	1,31-1,40	-	-	-
Muskelfleisch-Anteil in Prozent	1,23	1,46	1,34	1,44	1,41	1,41
	-	58,90	53,20	57,80	57,70	57,70
<b>Hessen</b> (19 Betriebe, 3.089 Stück)						
gewogener Ø-Preis (Eur/kg)	1,14-1,21	1,44-1,54	1,32-1,42	-	-	-
Klassen-Anteil in Prozent	1,19	1,51	1,38	1,47	1,43	1,43
Muskelfleisch-Anteil in Prozent	1,26	69,96	21,92	91,52	92,82	92,82
	-	59,09	54,00	57,53	56,94	56,94
<b>Thüringen</b> (6 Betriebe, 27.129 Stück)						
gewogener Ø-Preis (Eur/kg)	1,16-1,33	1,45-1,49	1,35-1,39	-	-	-
Muskelfleisch-Anteil in Prozent	1,27	1,48	1,37	1,43	1,41	1,41
	-	58,10	53,10	56,30	56,30	56,30

Quellen: für RLP: ADD Trier; für Hessen: RP Gießen, für sonstige: zuständige Stellen d. Länder

## Aktuelle Schlachtstättenpreise



Basis-Preis f. Schlachtschweine, 56 % MFA (in Eur/kg/SG), frei Schlachtstätte

1. Umfrage in Schlachtstätten aus RLP vom: **14.12.2010**  
Spanne: **1,44-1,50** Vorw.: **1,41-1,47**

2. Umfrage LLH bei Kurhessischen Genossenschaften vom: **13.12.2010**  
Spanne: **1,45-1,48** Vorw.: **1,42-1,45**

**ISN Notierung**

03.12.-09.12.10	ISN: 1,45-1,48	Median: 1,46
10.12.2010	ISW: 1,45-1,50	Median: 1,48

Quelle: ISN Tel.: 09 00 / 19 00 929

## VEZG Vereinigungspreis



Schlachtschweine mit 56 % MFA, VEZG-AutoFOM-Referenzmaske, frei Schlachtstätte, o. MwSt.

**Wochenpreis vom 10.12.10 (10.12. bis 16.12.10)**

**AutoFOM-Preisfaktor:** 1,48 Eur / Indexpunkt  
Preisspanne/Eur: 1,45 - 1,50 (Vw.: 1,45)

**FOM-Basispreis:** 1,48 Eur/kg SG (Vw.: 1,45)  
Vermarktungsmenge: 221.200 (z. Vw.: - 4.000)

M-Schlachtsauenpreis, frei Schlachtst. 3-5 St.: **1,23**  
Preisspanne: 1,21 - 1,24 Eur/kg SG

M-Schlachtsauenpreis, Ab Hof: **1,11**  
Preisspanne: 1,10 - 1,14 Eur/kg SG

Quelle: LWK Nieders. Tel: 09001/190-244, 69 ct/M.

## Ferkelpreise Rheinland-Pfalz / Saarland



1. **Basispreise ab Hof** (o. MwSt.) für Standard-Qualitätsferkel der EZ-Ringe; Ø-Gruppen-Größe: Ringf.: 30 Stk., Aufzuchtferkel: 100 Ferkel/Partie; z.T. als Poolpreis; ohne Abzüge für Klein- u. Zuschläge für Großgruppen; ohne Kosten für Transport u. Impfungen; mit Qualitätzuschlag "Aufzuchtstall" für den Zeitraum vom: **13.12.-19.12.10**

Die Zu- u. Abschläge für abweichende Mengen u. Qualitäten bei R-Ferkeln sind frei vereinbar!

Basis	kg	Grundpreis bzw. Spanne (Eur/St.)	± Preisveränderung zur Vorw. (Eur/St.)	Zu-/Abschläge (Eur/kg) für Mehrgewicht	Mindergew.
Qualitätsringferkel (R)	25	40,00	+ 1,50	bis 30 kg 1,30	1,00
Aufzuchtferkel (A)	8	23,80 — 28,49	+ 0,80 — + 1,13	0,50-1,00	0,50-1,00
	30	49,00 — 49,15	+ 1,00 — + 2,10	0,50-0,70	0,70-1,00

2. **Verkaufspreismeldungen der Erzeugerringe aus der Vorwoche, vom 06.12.-12.12.10**

Basis (kg)	Anzahl Ferkel	Preis/Ferkel (Eur/St.) Spanne	Ø-Preis	± Preisveränderung zur Vorw. (Eur/St.)	Zu-/Abschläge (Eur/kg) für Mehrgew.	Mindergew.
(R) 25	2.371	38,50-46,00	40,62	+ 0,50	bis 1,30	bis 1,00
(A) 8	1.787	23,80-27,36	24,00	- 0,24	0,50-1,00	0,50-1,00
(A) 30	3.757	46,75-48,00	47,65	+ 0,95	0,50-0,70	0,70-1,00

Zuschläge: Bei Kleingruppen (Ringferkel), bis 60 Ferkel/Partie, wurden teils Abzüge bis 2,00 Eur/Tier, bei Großgruppen, ab 100 bzw. 160 Tiere, Zuschläge von bis zu 4,00 Eur/Tier, vor MwSt., berechnet.

Herkünfte: Zwei-/Dreirassenkreuzungen, Hybriden, Systemferkel Quelle: LWK RLP, KH

## Ab Hof Preise für Schweine



RLP-Erzeuger-Metzger-Direktverk.; **Metzgerqualität** (Ø ca. 58-60% MFA; in Eur/kg, o.MwSt)

Schlachtzeitraum vom **06.12.-12.12.10**  
Gemeldete Tiere: 769 Preis / kg LG: **1,34**  
umg. auf SG (79 % Ausschl.): **1,69**

Empfehlung der EZG'en aus RLP f.d. Woche vom **13.12.-19.12.10**  
**1,36 kg LG**  
Quelle: LWK RLP, Bad Kreuznach **1,72 kg SG**

## Ferkelpreise Hessen



Ab-Hof-Preise für Standard-Qualitätsferkel (**Basis: 28kg**), Eur/Tier, o. MwSt., o. Aufschläge für Impfungen und Direktgeschäfte, inkl. aller Qualitätzuschläge, nach Abzug aller Vermarktungskosten

Zeitraum: **06.12.-12.12.10**

Anzahl: 9.462	Preisspanne	Ø-Preis (Vorw.)
<b>Grundpreis<sup>1)</sup></b>	37,00-39,00	<b>37,68</b> (37,01)
<b>50er Gruppe<sup>2)</sup></b>	39,80-49,75	<b>47,95</b> (47,25)
<b>100er Gruppe<sup>2)</sup></b>	41,40-50,75	<b>49,15</b> (48,32)
Zuschlag bis 30 kg LG		1,00-1,30
Zuschlag > 30 kg LG		0,40-0,51

<sup>1)</sup> Ferkel o. Zu-/Abschläge, u.a. für Mengen  
<sup>2)</sup> mit einheitl. Genetik u. Gewicht Quelle: LLH

## Ferkelpreise aus Nordwestdeutschland



Ab-Hof-Preise f. Quali.-Ferkel, **100er-Gr.** o.MwSt, o.Aufschl. f.Topgenetik u.evtl. Impfungszuschl.

Zeitraum	Erzeugungsregion			
	Nordrhein-Westfalen		Niedersachsen	
06.12.-12.12.10	VHB/EZG	EZG	VHB/EZG	EZG
Datenquelle*:	25 kg	25 kg	25 kg	8 kg/Systemferkel
Basisgewicht eingekaufte Menge in St.	72.535	43.272	106.511	16.471
Ø-Preis in Eur / St.	<b>39,00</b>	<b>44,00</b>	<b>38,50</b>	<b>23,80</b>
Veränderung z. Vorwoche	+ 1,00	+ 1,00	+ 1,00	+ 0,80
Preisspanne Eur / St.	37,50-44,50	-	36,50-42,00	22,80-25,50
Trend / Vorwoche (Eur/St.)	-	+ 1,00	+ 1,00	-

\*VHB: Genossenschaffl. u. priv. Viehhandelsbetriebe; EZG = Erzeugergemeinsch. f. Ferkel. Preise= Grundpreise für Qualitätsferkel mit QS-Standard u. definierter Genetik. Der Ø-Preis wird als Median ermittelt. Zuschläge für Impfungen sind nicht enthalten. Für kleinere Partien werden in der Regel Preisabschläge, für größere Partien Preisaufschläge vereinbart. Gewichtsabweichungen von der Basis 25 kg werden mit bis zu 1 Eur / kg verrechnet.

Quellen: Landwirtschaftskammern Nordrhein-Westfalen und Niedersachsen

## Ferkel Baden-Württemberg



Region	Erzielte Ø-Preise der Vorwoche 1)	Notierung
Hohenlohe und Oberschwaben	in Eur / St. Spanne   Ø	<b>13.12.2010</b> Tendenz Folgewoche
<b>100 Gruppe 2)</b>	37,00-40,00	<b>38,10</b> + 2,00

1) gew. Ø-Preise, 25kg-Ferkel, ohne Mykoplasmenimpfung und ohne MwSt  
2) Ferkel-Gruppe ca. 100 Tiere, einheitlicher Genetik und Gewicht, mit QS-Status, frei Vermarkter  
Mehrgewicht: + 1,00 EUR/kg  
LLM Schwäbisch-Gmünd, Info: 0900/1810800

## Futtermittel



Abgabepreise des Handels an die Landwirtschaft, in Eur/t, frei Hof/Silo (lose, ab 3 t), bzw. ab Lager (gesackt), ohne MwSt., Spannenpreise. \* = Einzelmeldung

Erfassungsdatum:		x = lose (> 3 t)		o = gesackt	
		RLP/Saarl.		Hessen	
MAT, ohne Magermilchpulveranteil	o	1.310,00-1.650,00	1.218,80-1.630,00		
MAT, Magermilchpulverant. > 35 %	o	1.818,00-2.297,50	1.450,00-1.955,00		
Ergänzfutter für Aufzuchtälkälber, 18% RP	x	267,50-360,50	242,00-308,00		
Milchleistungsfutter 14/15 - III	x	215,00-245,50	197,50-249,00		
Milchleistungsfutter 18 - III	x	225,00-247,50	200,00-253,00		
Ferkelaufzucht f., 13,2-13,6 MJ/kg	x	290,00-389,00	310,00-395,00		
Sauenfutter, 13,0 MJ/kg	x	290,00-349,00	270,00-315,00		
Schweinemastfutter					
Vormast, 1,0-1,15% Lysin, >13,2MJ/kg	x	260,00-329,00	245,00-290,00		
Endmast, 0,9-1,0% Lysin, >12,6MJ/kg	x	240,00-309,00	250,00-295,00		
Ergänzungsfutter Mastschw., 12,6 MJ/kg;	x	315,00-425,00	335,00-404,50		
28% Rohprotein	o	536,00	-		
Legehennenalleinfutter, 11,4 MJ/kg,	x	275,00-337,00	315,00-330,00		
0,38 % Methionin	o	470,00-590,40	-		
Broileralleinfutter, 13,4 MJ/kg	x	310,00-342,00	-		
Putenalleinfutter., Phase 6, 11,5 MJ/kg	x	280,00-315,00	-		
Sojaschrot, 43-44% Rohprotein	x	360,00-377,50	352,00-393,00		
	o	460,00-596,00	-		
Rapsschrot, ca. 34 % Rohprotein	x	260,00-283,00	223,00-283,00		
Weizenkleie (Normtyp)	o	140,00-190,00	-		
Melasseschnitzel, gepresst	x	200,00-220,00	-		
Alleinfutter f. Mastschafflämmer	o	400,00-474,40	-		
Ergänzungsfutter für Zuchtschafe	x	230,00-290,00	-		
<b>Raufutter</b>					
Einkaufspreise des Handels, ab Hof, in Eur/t, o.MwSt.					
Heu, kleine HD-Ballen, 1. Schnitt		125,00-160,00	125,00-150,00		
Heu, Rundballen, 1. Schnitt		90,00-140,00	90,00-135,00		
Heu, Quaderballen, 1. Schnitt		100,00-150,00	100,00-135,00		
Stroh, kleine HD-Ballen		100,00-110,00	100,00-105,00		
Stroh, Rundballen		80,00-100,00	80,00-95,00		
Stroh, Quaderballen		80,00-100,00	80,00-95,00		

Quelle: Landwirtschaftskammer RLP und LLH Kassel

## Eierpreise



Erzeugerpreise für Güteklasse A, lose, in Cent / St.					Eiernotierung Südwest vom		
Rheinland - Pfalz vom:			Hessen vom :		14. Dezember 2010		
06.12.-12.12.10			06.12.-12.12.10		Großhandelsabgabepreise		
Gew.-Kl.	Spanne	Ø-Preis	Spanne	Ø-Preis	an den LEH, ohne MwSt und		
aus Käfighaltung, an Handel u. Großverbraucher,					ohne KVP, Eur/100 Stück		
frei Empf., von 1 bis 15 Kisten à 360 Stück, o. MwSt.					Bodenhaltung		
					Gewichts	Eur/100 St.	Eur/100 St.
					klasse	14.12.10	07.12.10
XL	-	14,00	-	14,50	XL	16,50	16,00
L	-	6,18	-	8,00	L	11,00	10,50
M	-	5,03	-	7,00	M	9,25	8,75
S	-	3,30	-	6,00	S	5,75	5,25
aus Bodenhaltung, an Handel- u. Großverbraucher o. MwSt.					Tendenz: freundlich freundlich		
XL	15,50-19,75	18,63	13,00-19,00	16,16	Freilandhaltung		
L	10,50-12,00	11,46	9,00-17,50	12,95	Gewichts	Eur/100 St.	Eur/100 St.
M	8,80-10,15	9,98	5,00-15,50	10,95	klasse	14.12.10	07.12.10
S	8,00-9,,	8,20	3,75-10,65	6,70	XL	18,50	18,00
aus Bodenhaltung, an Endverbraucher, lose, inkl. MwSt.					L	12,00	11,50
XL	17,00-23,00	20,70	16,00-24,00	20,58	M	10,25	9,75
L	16,00-21,00	18,70	15,00-22,00	18,75	S	6,00	5,50
M	14,00-19,00	16,40	14,00-20,00	16,92	Tendenz: freundlich freundlich		
S	9,00-15,00	12,30	10,00-15,00	13,20	Quelle: Warenbörsen		
Quelle: Landwirtschaftskammer RLP; LLH Kassel					Stuttgart / Mannheim		

gültig vom 08.12.10 bis 15.12.10

## Sauen/Ferkel Südhessen



Ring-Preis im Erzeuger-Direktgeschäft in Ableitung vom Schlachtschweinepreis in Eur ohne MwSt

Zeitraum:		20.12.-26.12.10
<b>Ferkel</b>		
Basis 25 kg, geimpft gg. Mykoplasmen, mit einheitl. Genetik u. Gewicht, Verkauf ab Hof, ohne Zuschläge für Mengen		49,95
Mehrgewichtszuschlag 25-33 Eur/kg LG		1,30
Mehrgewichtszuschlag > 33 Eur/kg LG		0,50
<b>Jungsaunen</b>		
Basis mind. 95 kg LG u. 180 Lebenstage, Nettoendpreis ab Hof		259,80
Quelle: Schweine-Kontrollring Südhessen, LLH		

## Ferkel Rhön-Vogelsberg



Ab-Hof-Preis, o. MwSt, der EZG Rhön-Vogelsberg für den Zeitraum:

13.12.-19.12.10	
Basis 28 kg-Ferkel, Eur/St	49,00
Mehrgewicht (28-30) Eur/kg LG	1,28
Mehrgewicht, >30 kg:	kein Zuschlag
Quelle: EZG Qualitätsfleisch Rhön-Vogelsberg	

## Hybrid-Jungsaunen



Basispreis: 5-10 Tiere/Lieferung; frei Hof, ab 90 kg LG, kg LG (o. MwSt.); Zeitraum:

06.12.-12.12.10	
<b>Spanne: 270,00-315,00 E/Tier</b>	<b>Median: 295,50</b>
Jungsaunenpreise: ohne Zü-/Abschläge bei abweichender Gruppengröße, Paritäten oder div. Boni-Mali-Regel.	
Quelle: JSR, BHZP-RLP/Hessen, PIC, TOPIGS Hülseberger Zuchtschweine	

## Warenterminbörsen



Eurex, Schluss-Kurse 14.12.2010

**Schlachtschw.-Kontrakte; 8.000 ± 500 kg SG;**  
Cash-Settlement-Abrechn. nach "Eurex Hog Index",  
56 % ± 3 % MFA, 85-100 kg, SG/Tier

Liefermonat	Umsatz	Eur/kg	Vorwoche
Dez 10	2	1,455	1,445
Jan 11	0	1,405	1,380
Feb 11	2	1,440	1,415
Mrz 11	0	1,470	1,405
Apr 11	7	1,473	1,445
Mai 11	0	1,510	1,483
Jun 11	0	1,550	1,498
Jul 11	0	1,570	1,509

Eurex, Schluss-Kurse 14.12.2010

**Ferkel-Kontrakte; 100 St./25 kg LG; Cash-Settle.-**  
Abrechnung auf Basis des "Eurex Piglet Index"

Liefermonat	Umsatz	Eur/St.	Vorwoche
Dez 10	0	40,50	40,10
Jan 11	0	43,50	42,00
Feb 11	0	45,80	44,50
Mrz 11	0	47,50	46,00
Apr 11	0	45,80	45,00
Mai 11	0	45,30	42,50
Jun 11	0	43,50	40,50
Jul 11	0	42,50	39,80

Quelle: Eurex Frankfurt

## Großmarkt-/ Verbraucher-/ Erzeugerpreise für Obst und Gemüse



	Großmarkt-Preise	Verbraucherpreise	Ökologische Erzeugung in Hessen	
	BLE; gewogene Ø-Preise, div. Großmärkte**, o. MwSt. 06.12.-12.12.10	Stichproben Rheinland-Pfalz inkl. MwSt. *) 13.12.2010	Erzeuger an LEH Ø-Preis o. MwSt. 14.12.2010	Großhandel an LEH Ø-Preis o. MwSt. 14.12.2010
<b>Tafelbirnen (kg)</b>				
Alexander Lucas	0,88	-	-	2,43
Gellerts Butterbirne	-	-	-	-
<b>Äpfel (kg) 70-80mm</b>				
Boskoop	0,93	1,79-1,99	1,75	1,78
Elstar	0,88	1,89-2,49	1,85	1,87
Granny Smith	-	1,99-2,49	-	-
Jonagold	0,76	1,79-1,99	1,65	1,70
Pinova	0,95	-	-	1,70
<b>SONSTIGES OBST:</b>	0,00	0,00	0,00	0,00
Trauben blau (kg)	-	2,49	-	-
Trauben weiß (kg)	-	1,99-2,49	-	-
Quitten (kg)	-	-	-	2,20
<b>GEMÜSE U. SALAT</b>				
Bataviasalat (Stk)	-	-	0,90	-
Chicoree (kg)	-	1,79-1,99	4,50	3,90
Eichblattsalat (Stk)	-	1,29	1,10	1,09
Endivien (Stk)	0,69	0,99-1,29	0,65	-
Feldsalat gew. (kg)	-	1,19-1,29	11,06	13,50
Kopfsalat (Stk)	0,70	0,99-1,29	0,90	-
Radicchio (kg)	-	-	-	-
Spinat gew. (kg)	-	-	4,00	3,30
Blumenkohl (Stk)	0,70	1,49-1,99	-	1,31
Broccoli (kg)	-	1,49-1,79	2,00	2,28
Chinakohl (kg)	-	0,99-1,19	1,27	1,32
Grünkohl (kg)	-	-	1,86	2,08
Rosenkohl (kg)	1,26	-	3,65	3,32
Rotkohl (kg)	-	0,79-1,49	1,00	0,94
Spitzkohl (kg)	-	-	1,19	1,80
Weißkohl (kg)	-	0,99-1,49	0,96	0,91
Wirsing (kg)	-	0,79-1,49	1,29	1,32
Fenchel (kg)	-	-	1,95	1,94
Möhren gew. (kg)	0,50	0,99-1,29	0,87	0,92
Pastinaken (kg)	-	-	1,70	1,77
Schwarzwurzeln (kg)	-	-	-	3,08
Knollensellerie (kg)	-	0,99-1,29	1,35	1,45
Lauch (kg)	1,10	2,49-2,99	1,86	2,30
Zucchini (kg)	-	1,79-1,99	2,10	1,93

\*) Handelskasse I; \*\*) Frankfurt, München, Köln, Berlin, Hamburg

Quelle: LWK RLP, BLE, LLH Kassel

## Ökoprodukte ab Hof



Ökologische Erzeugung in Hessen		
Ab Hof-Preise inkl. MwSt. 14.12.2010		
Produkte	von - bis	Ø
Bataviasalat (Stk)	0,99-1,99	1,64
Chicoree (kg)	6,90-7,99	7,63
Eichblattsalat (Stk)	-	1,99
Eisbergsalat (Stk)	-	2,29
Feldsalat (kg)	14,90-25,99	19,41
Kopfsalat (Stk)	-	1,99
Endivien (Stk)	1,99-2,55	2,21
Mangold (kg)	2,49-5,50	4,00
Rucola (kg)	-	21,20
Auberginen (kg)	3,39-4,00	3,70
Buschbohnen (kg)	6,00-8,99	7,50
Radicchio (kg)	4,99-5,50	5,25
Broccoli (kg)	3,80-4,30	4,02
Schlangengurken (Stk)	1,79-2,20	1,94
Paprika rot (kg)	6,50-6,95	6,73
Tomaten (kg)	4,40-4,60	4,50
Zucchini grün (kg)	3,95-4,00	3,98
Grünkohl (kg)	2,89-4,60	3,71
Blumenkohl (Stk)	2,30-2,69	2,50
Chinakohl (kg)	2,29-4,50	3,04
Kohlrabi (Stk)	1,20-1,65	1,48
Rosenkohl (kg)	3,50-6,98	6,16
Weißkohl (kg)	1,40-2,20	1,81
Wirsing (kg)	1,60-3,00	2,32
Dill (Bd)	-	1,19
Petersilie (Bd.)	-	1,25
Kerbel (Bd)	-	1,39
Kresse (Schale)	0,90-0,99	0,95
Fenchel (kg)	2,99-3,69	3,34
Maronen (kg)	8,80-8,90	8,85
Walnüsse (kg)	3,49-9,90	6,70
Steinchampignons (kg)	9,90-12,00	10,38
Austempilze (kg)	11,92-12,20	12,03
Knoblauch (kg)	9,95-16,00	12,62
Porree (kg)	2,94-4,69	3,71

Quelle: LLH Kassel

## Wareterminbörsen



Eurex Frankfurt			
Liefermonat	Umsatz	Euro/t	Vorw.
<b>Schlussnot. London Potato Future 14.12.2010</b>			
<b>Futures</b> , Menge: 25 t, frei handelbare Ware, versch. Qualitäten für britischen Markt. (Cash-Settlement-Abrechnung auf Basis "Eurex London Potato-Index")			
Apr 11	0	190,00	180,00
<b>Schlussnot. für Veredelungs-</b> 14.12.2010			
<b>kartoffeln</b> , Menge: 25 t, u. a.: Bintje, Asterix, max 65 Knollen/10 kg (Cash-Settlement-Abrechnung auf Basis "Eurex EU-Process Potato-Index")			
Apr 11	6550	272,00	260,00
Jun 11	55	290,00	275,00
Nov 11	0	128,00	129,00

Quelle: Eurex Frankfurt

## Speisekartoffeln



14.12.2010		RLP-Nord	RLP-Süd	Hessen
<b>Erzeugerpreise, Eur/dt, ohne MwSt. lose, frei Rampe, vor Abzug Sortierkosten</b>	1	24,00	25,00	22,00-28,00
	2	22,00	23,00	20,00-26,00
<b>Direktabsatz Erzeuger-Verbraucher</b>	1	40,00-80,00	52,00-70,00	-
Eur/dt, inkl. MwSt., in 10 + 12,5 kg Säcken	2	40,00-80,00	52,00-70,00	48,00-80,00
<b>Direktabsatz Erzeuger-Verbraucher</b>	1	50,00-90,00	64,00-90,00	-
Eur/dt, inkl. MwSt., in 2 bis 5 kg Säcken	2	50,00-80,00	64,00-90,00	-
<b>Großhandelsabgabepreise</b>				
Eur/dt, ohne MwSt., mit Sack, Mindestabgabe eine Palette	1	35,00-40,00		29,00-40,00
	2	34,00-40,00		27,00-40,00
<b>Kleinverkaufspreise LEH, Discounter</b>	1	70,00-100,00		-
Eur/dt, inkl. MwSt. in 2 bis 5 kg-Netzen	2	46,00-100,00		-

1 = festkochende Sorten, 2 = vorw. festkochende Sorten

Quelle: LWK RLP; LLH Kassel

gültig vom 08.12.10 bis 15.12.10